

ESTADO DA BAHIA
PREFEITURA MUNICIPAL DE SOUTO SOARES
AV. JOSÉ PEREIRA SAMPAIO, 08, CENTRO, SOUTO SOARES - BA,
CEP - 46990-000 CNPJ 13.922.554/0001-98 - TELEFAX: (0xx75) 33392150 / 2128
SECRETARIA MUNICIPAL DE ADMINISTRAÇÃO

**COMISSÃO DE LICITAÇÃO
TOMADA DE PREÇO Nº 005/2023**

MODALIDADE: TOMADA DE PREÇO

Data da Homologação: 11/03/2024.

UNIDADE ORÇAMENTÁRIA: SECRETARIA MUNICIPAL DE CULTURA E TURISMO

OBJETO: CONTRATAÇÃO DE PESSOA JURÍDICA ESPECIALIZADA PARA EXECUÇÃO DE SERVIÇOS DE OBRAS E ENGENHARIA PARA CONSTRUÇÃO DE BIBLIOTECA MUNICIPAL NA SEDE, DESTA MUNICÍPIO DE SOUTO SOARES/BA.

EMPRESA VENCEDORA: CONSTRUSERV CONSTRUÇÕES E SERVIÇOS DA CHAPADA LTDA, CNPJ: 40.674.854/0001-78, com sede na III Tv. Manoel Teixeira Leite, 74, Centro, Seabra/Ba, CEP: 46.900- 000.


A Comissão instituída pelo

Decreto N.º 377 de 09 de janeiro de 2023.

Amaury Alves Batista Júnior
Presidente da CPL

José Fábio Vieira de Souza
Membro

Maria de Fátima Teixeira de Souza
Membro



ESTADO DA BAHIA
PREFEITURA MUNICIPAL DE SOUTO SOARES
AV. JOSÉ PEREIRA SAMPAIO, 08, CENTRO, SOUTO SOARES – BA,
CEP – 46990-000 CNPJ 13.922.554/0001-98 – TELEFAX: (0xx75) 33392150 / 2128
SECRETARIA MUNICIPAL DE ADMINISTRAÇÃO

SECRETARIA MUNICIPAL DE ADMINISTRAÇÃO

OBJETO: CONTRATAÇÃO DE PESSOA JURÍDICA ESPECIALIZADA PARA EXECUÇÃO DE SERVIÇOS DE OBRAS E ENGENHARIA PARA CONSTRUÇÃO DE BIBLIOTECA MUNICIPAL NA SEDE, DESTA MUNICÍPIO DE SOUTO SOARES/BA.

Souto Soares-BA, 04 de Dezembro de 2023.


André Luiz Sampaio Cardoso
Prefeito Municipal

PLANILHA DE ESPECIFICAÇÃO

Construção de Biblioteca Municipal na Sede do Município de Souto Soares	R\$ 376.997,66 (trezentos e setenta e seis mil, novecentos e noventa e sete reais e sessenta e seis centavos)
---	---

Segue em anexo Projeto Básico dos Serviços de Engenharia contendo:

Projeto Arquitetônico;
Planilha Orçamentária;
Cronograma Físico-Financeiro;
Composição de Custos Unitários;
Composição de Encargos Sociais;
Composição da Taxa de BDI e
ART de Elaboração de Orçamento e de Projeto de Instalações.

Recebido em 04 / 12 / 2023


Departamento de Compras e Licitações
Amaury Alves Batista Júnior
Presidente da CPL



Anotação de Responsabilidade Técnica - ART
Lei nº 6.496, de 7 de dezembro de 1977

CREA-BA

ART OBRA / SERVIÇO
Nº BA20230538044

Conselho Regional de Engenharia e Agronomia da Bahia

INICIAL

1. Responsável Técnico

JOAQUIM ANTONIO RAMOS GONÇALVES
Título profissional: **ENGENHEIRO CIVIL**

RNP: **0514673800**
Registro: **0514673800BA**

2. Dados do Contrato

Contratante: **PREFEITURA MUNICIPAL DE SOUTO SOARES**
AVENIDA JOSE PEREIRA SAMPAIO
Complemento:
Cidade: **SOUTO SOARES**

Bairro: **CENTRO**
UF: **BA**

CPF/CNPJ: **13.922.554/0001-98**
Nº: **08**
CEP: **46990000**

Contrato: **Não especificado**
Valor: **R\$ 3.960,00**
Ação Institucional: **NENHUMA - NAO OPTANTE**

Celebrado em:
Tipo de contratante: **Pessoa Jurídica de Direito Público**

3. Dados da Obra/Serviço

PRAÇA JOÃO BATISTA

Nº: **S/N**

Complemento:
Cidade: **SOUTO SOARES**

Bairro: **Centro**
UF: **BA**

CEP: **44990000**

Data de Início: **11/09/2023**

Previsão de término: **18/09/2023**

Coordenadas Geográficas: **0, 0**

Finalidade: **Infraestrutura**

Código: **Não Especificado**

Proprietário: **PREFEITURA MUNICIPAL DE SOUTO SOARES**

CPF/CNPJ: **13.922.554/0001-98**

4. Atividade Técnica

	Quantidade	Unidade
14 - Elaboração		
35 - Elaboração de orçamento > TRANSPORTES > INFRAESTRUTURA URBANA > #TOS_4.2.2 - DE INFRAESTRUTURA PARA VIAS URBANAS	261,69	m2
82 - Projeto de Instalações > CONSTRUÇÃO CIVIL > INSTALAÇÕES HIDROSSANITÁRIAS > #TOS_1.4.1 - DE SISTEMA DE ÁGUA POTÁVEL	261,69	m2

Após a conclusão das atividades técnicas o profissional deve proceder a baixa desta ART

5. Observações

PROJETO BÁSICO DA CONSTRUÇÃO DA BIBLIOTECA MUNICIPAL DE SOUTO SOARES/BA.

6. Declarações

- Declaro que estou cumprindo as regras de acessibilidade previstas nas normas técnicas da ABNT, na legislação específica e no decreto n. 5296/2004.

7. Entidade de Classe

NENHUMA DAS ENTIDADES

8. Assinaturas

Declaro serem verdadeiras as informações acima

JOAQUIM ANTONIO RAMOS GONÇALVES - CPF: 047.400.825-86

Local

data

PREFEITURA MUNICIPAL DE SOUTO SOARES - CNPJ: 13.922.554/0001-98

9. Informações

* A ART é válida somente quando quitada, mediante apresentação do comprovante do pagamento ou conferência no site do Crea.

10. Valor

Valor da ART: **R\$ 96,62**

Registrada em: **19/09/2023**

Valor pago: **R\$ 96,62**

Nosso Número: **56255416**

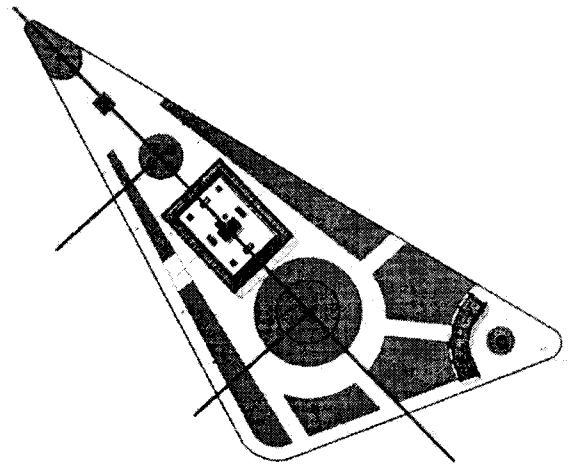

A autenticidade desta ART pode ser verificada em: <http://crea-ba.sitac.com.br/publico/>, com a chave: 2d3by
Impresso em: 27/09/2023 às 11:45:30 por: , ip: 192.168.100.1



Memorial descritivo e acabamentos.

1. Projeto

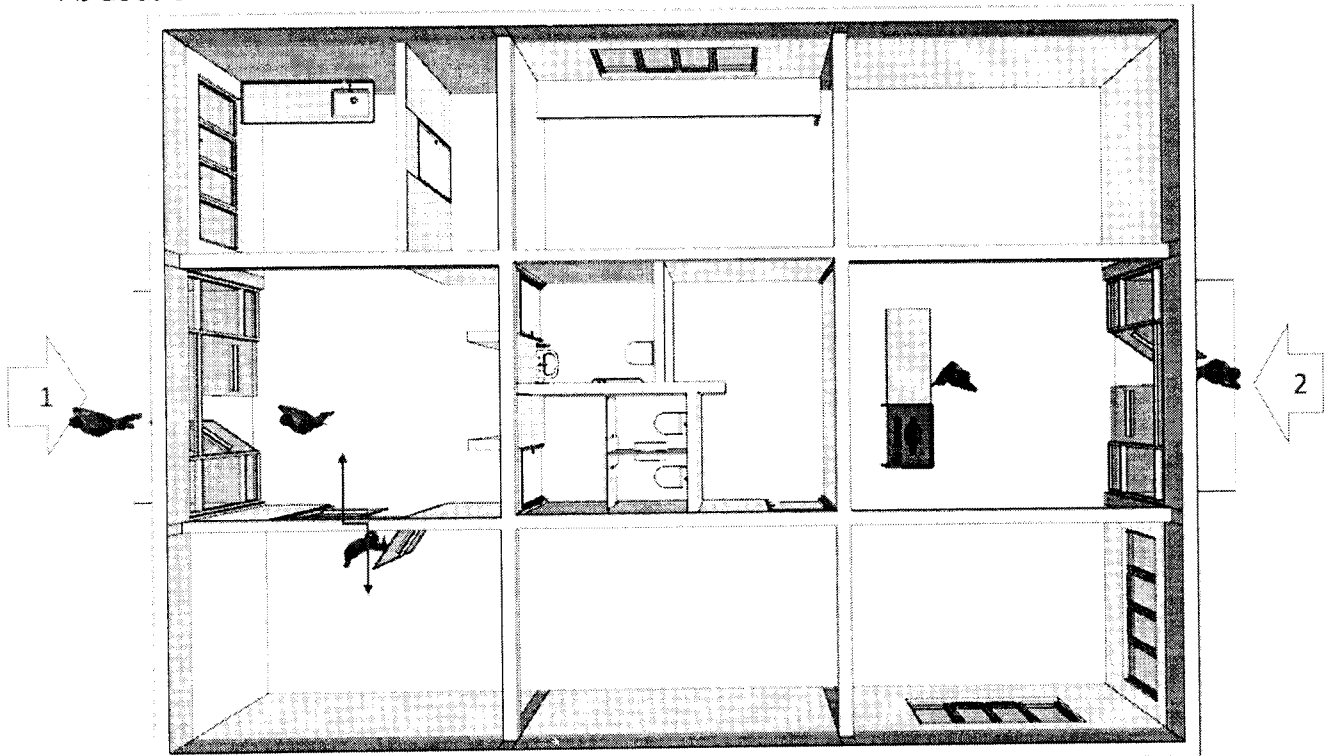
A edificação será construída no eixo central da praça.



Toda a estrutura, pilares e vigas de concreto serão expostas, a alternativa para a iluminação, além das claraboias serão refletores fixados em trilhos e arandelas pontuais.

Serão dois acessos para entrada: 1 – Pelo Espaço destinado para uma Cafeteria;
2 – Pela Biblioteca;

As duas entradas se comunicam internamente por duas folhas de portas de giro de vidro.



ECLÉTICA Z.

ARQUITETURA.INTERIORES

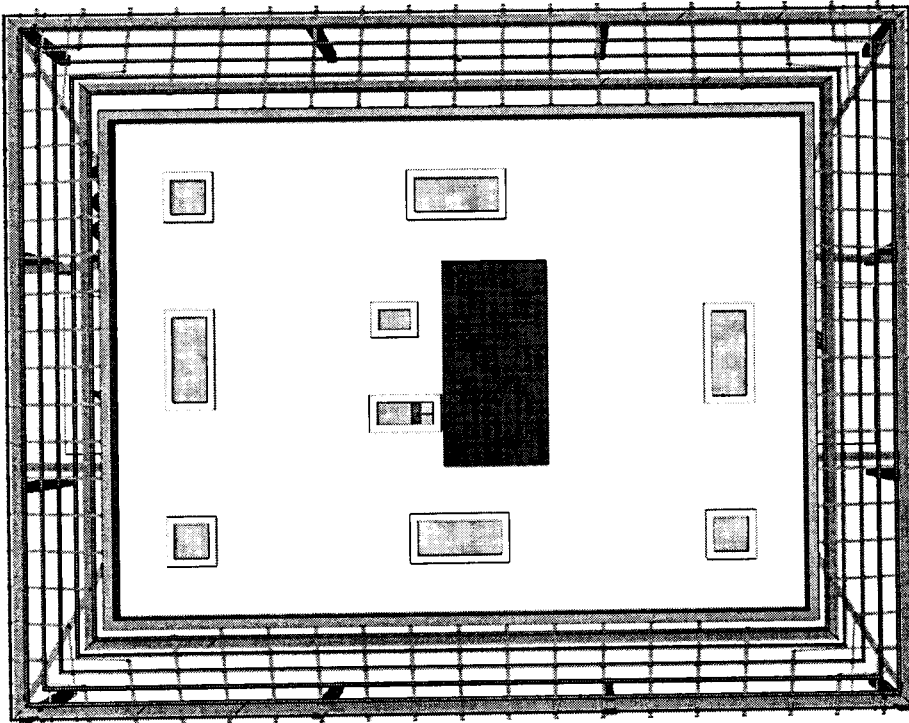
1.1 A entrada pela cafeteria:

- Lavatório externo com tampo de concreto e cuba de apoio;
- Sanitário Acessível e o outro com divisórias de PVC para duas bacias sanitárias;
- Area para o locatário da cafeteria será entregue com a bancada de granito, cuba e torneira;

1.2 A entrada pela Biblioteca se ramifica em dois outros ambientes:



- Área para as estantes de livros e uma bancada de concreto para estudos e computadores;
- Área para exposições de artistas onde, também, prevemos um espaço que poderá ser usado como um depósito / almoxarifado, como também um apoio para os expositores;

1.3 Todos os ambientes terão iluminação zenital, com exceção das áreas onde ficarão as estantes para os livros e os depósitos (da cafeteria e da galeria)



Planta Cobertura

1.4 Na área externa, em todo o perímetro, uma pérgola de eucaliptos expressa o ar despojado à construção.

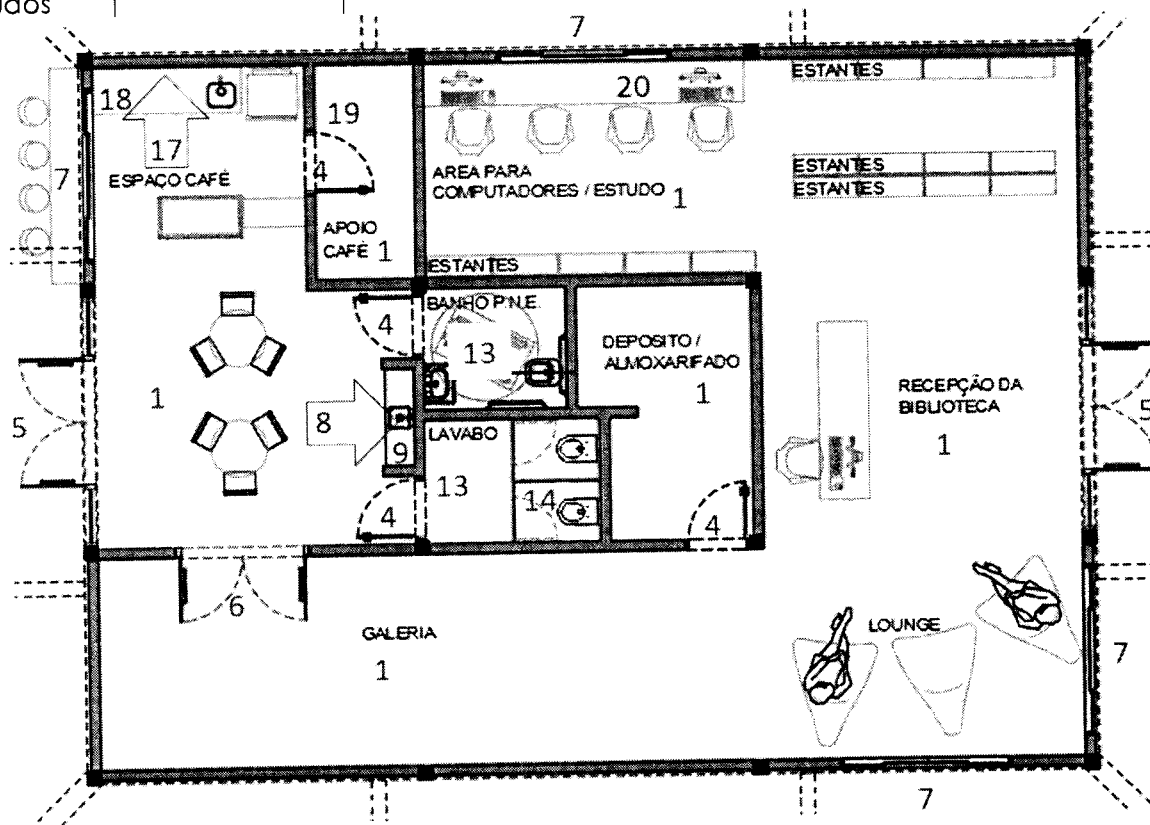


ECLÉTICA Z.

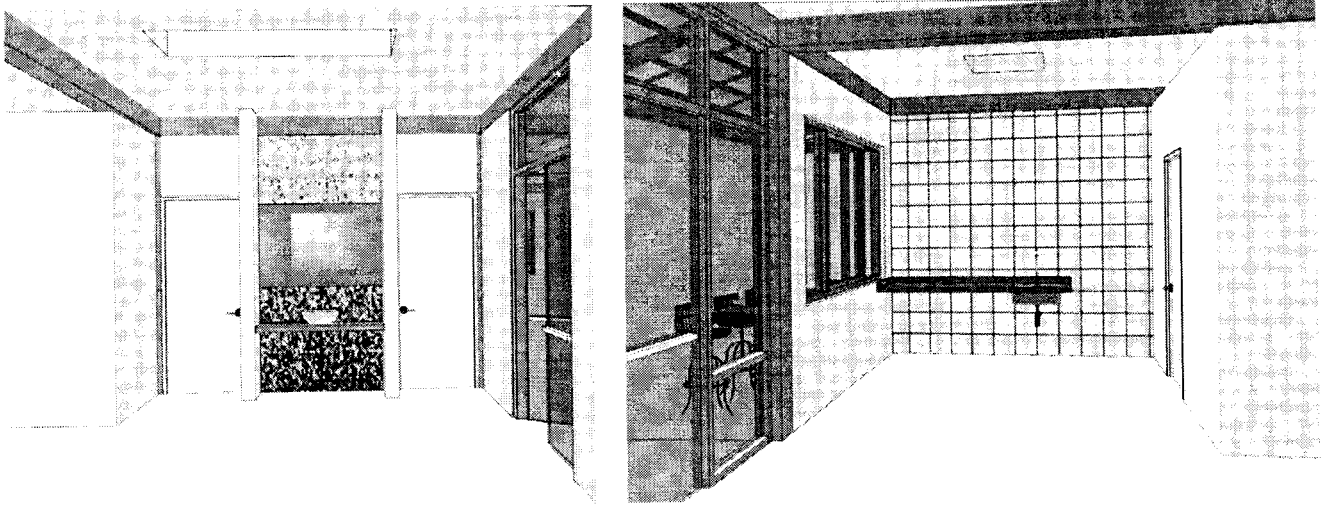
ARQUITETURA.INTERIORES

2. Acabamentos

Interno GERAL	Piso	1.Cimento Queimado Branco	
	Paredes	2.Pintura Fosca Branca	
	Teto	3.Pintura Fosca Branca	
	Portas	4.MDF Ultra TX Branco – 04 unidades	
	Esquadrias	5.Portas entrada com laterais de vidros fixos em Alumínio Natural	
		6.Portas (jogo com 2 folhas) em Alumínio Natural	
		7.Janelas de correr em Alumínio Natural – 04 unidades	
Entrada 1	Paredes	8.Pastilhas cerâmicas miscelânea branca, cinza e preta	
	Equipamentos	9.Bancada de concreto	
		10.Lavatório de sobrepor	
		11.Torneira de parede	
		12.Espelho retangular (136x90h) cm	
Sanitários	Paredes	13.Ceramica branca 10x10cm ou 20x20cm	
	Equipamentos	14.Divisórias em PVC na cor branca	
		15.Bacias Sanitárias de louça branca com caixa acoplada	
		16.Assentos para as bacias	
Cafeteria	Parede	17.Uma parede Ceramica branca 10x10cm ou 20x20cm	
	Equipamentos	18.Tampo em granito com cuba e torneira	
Apoio Café	Paredes	19.Ceramica branca 10x10cm ou 20x20cm	
Area Estudos	Equipamentos	20.Bancada de concreto	




3. Imagens ilustrativas



Entrada 1


Area para Cafeteria



Entrada 2

4. Elementos Construtivos

A supraestrutura de concreto armado ficará aparente, tanto externo quanto internamente.



4.1 Paredes: As alvenarias serão feitas com bloco de concreto, assentados e revestidos com argamassa pré-fabricada.

- Interno aplicação de tinta fosca branca.
- Áreas molhadas aplicação de revestimento cerâmico.
- Externo iremos apresentar códigos de cores para ser aprovadas no local.
- Pergolado e pilares de eucaliptos | <https://www.facebook.com/www.mgeucaliptos.com.br/>

4.2 Piso: cimento queimado feito com cimento branco estrutural, com juntas de dilatação a cada 2m para evitar rachaduras.

4.3 Teto: laje treliçada unidirecional, assim é possível vencer vãos relativamente grandes e, também ajuda na garantia do isolamento térmico, propiciando equilíbrio na temperatura interna, sem absorver calor.

- Revestimento interno com aplicação de gesso para pintura na cor branca
- <https://www.totalconstrucao.com.br/laje-trelicada/>
- Na Viga, em todo o perímetro externo da construção, os furos feito pelas formas aparafusadas na concretagem ficarão expostas.

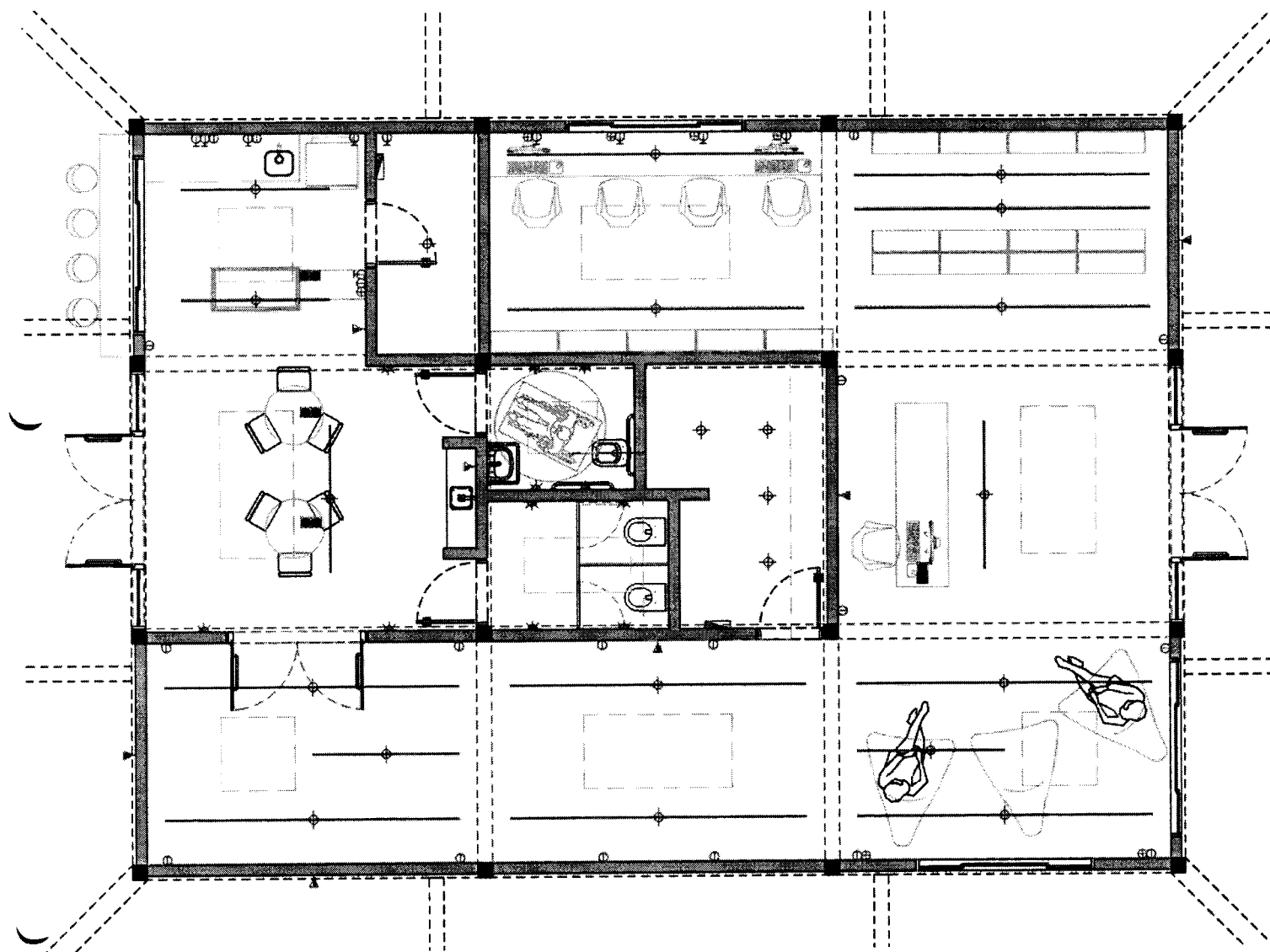


4.4 Iluminação zenital: aberturas horizontais (claraboias) estrategicamente posicionadas na cobertura da construção para entrada de luz. Como vedação pode receber películas de vidro translúcido ou leitoso ou chapas de policarbonato em sua face superior, permitindo maior porcentagem lumínica ao espaço.

ECLÉTICA Z.

ARQUITETURA.INTERIORES

5. Estudo para Tomadas, entradas USB e Iluminação



●●	TOMADA NO PISO	⊕	PONTO DE LUZ NO TETO
⊙	TOMADA BAIXA H35CM	⊗	PONTO DE LUZ NA PAREDE H180
⊕	TOMADA MÉDIA H110CM e H85 (estudos)	△	RABICHO DE ELÉTRICA H170CM
⊕	TOMADA USB	▬	QUADRO DE DISTRIBUIÇÃO DE FORÇA

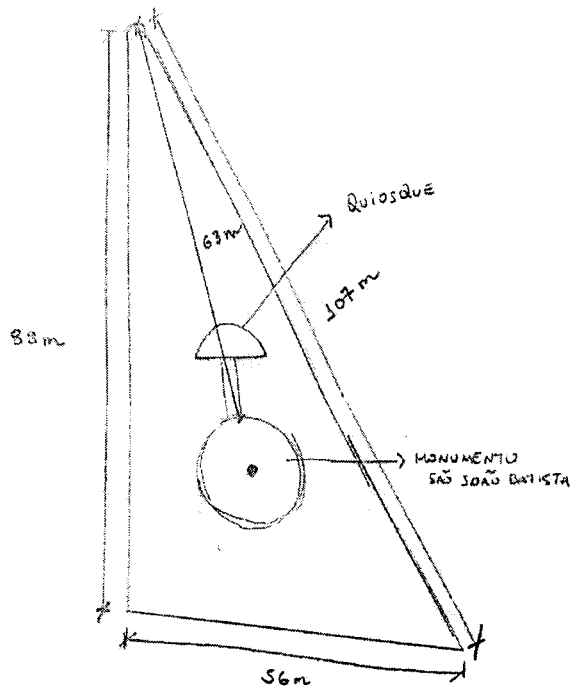
6. Observações

5.1 Os projetos específicos de Estrutura, instalações de proteção contra incêndio (Hidrantes ou sistema de sprinklers), instalações elétricas (fios, cabos e eletrodutos, quadros de luz, interruptores e tomadas), instalações telefônicas e hidrossanitárias deverão ser executadas pela engenharia.

5.2 As tonalidades, modelos e dimensões das cerâmicas, azulejos, louças, esquadrias, pinturas, acabamentos elétricos, etc. poderão ser avaliados no momento da compra.


5.3 Fica reservado o direito de a construtora proceder alterações nas especificações estabelecidas, desde que mantida a qualidade dos produtos ou quando precisar atender exigências dos Serviços Públicos.

5.4 O projeto apresentado acima foi elaborado com essas dimensões fornecidas:




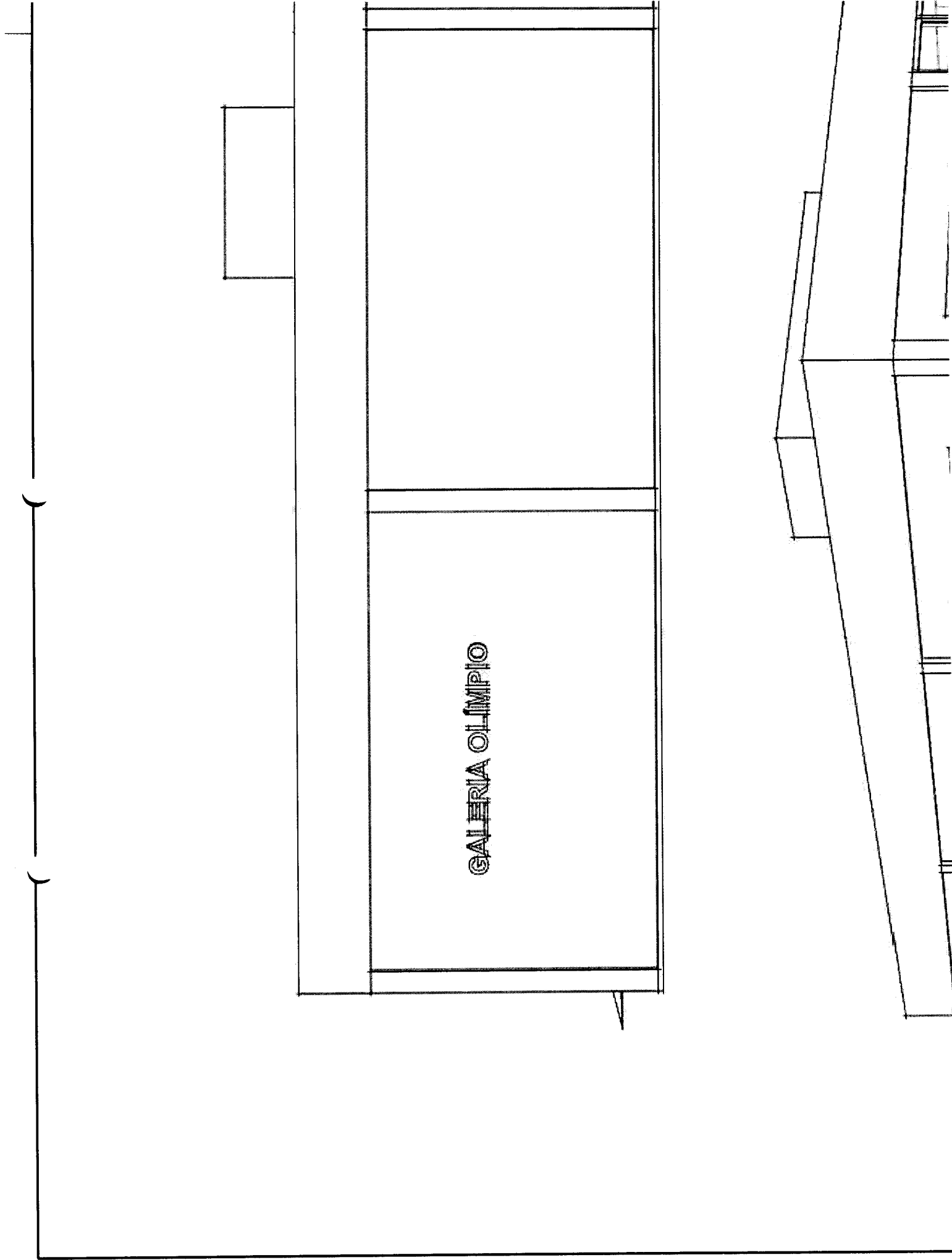
5.5 É importante um levantamento topográfico para implantação da Edificação, bem como a circulação e paisagismo apresentados.

Na sequência, antes de começar propriamente a construção, é necessário realizar o serviço de nivelamento do terreno e ajustar a chegada de água, energia elétrica nos pontos de medição e distribuição para a obra.




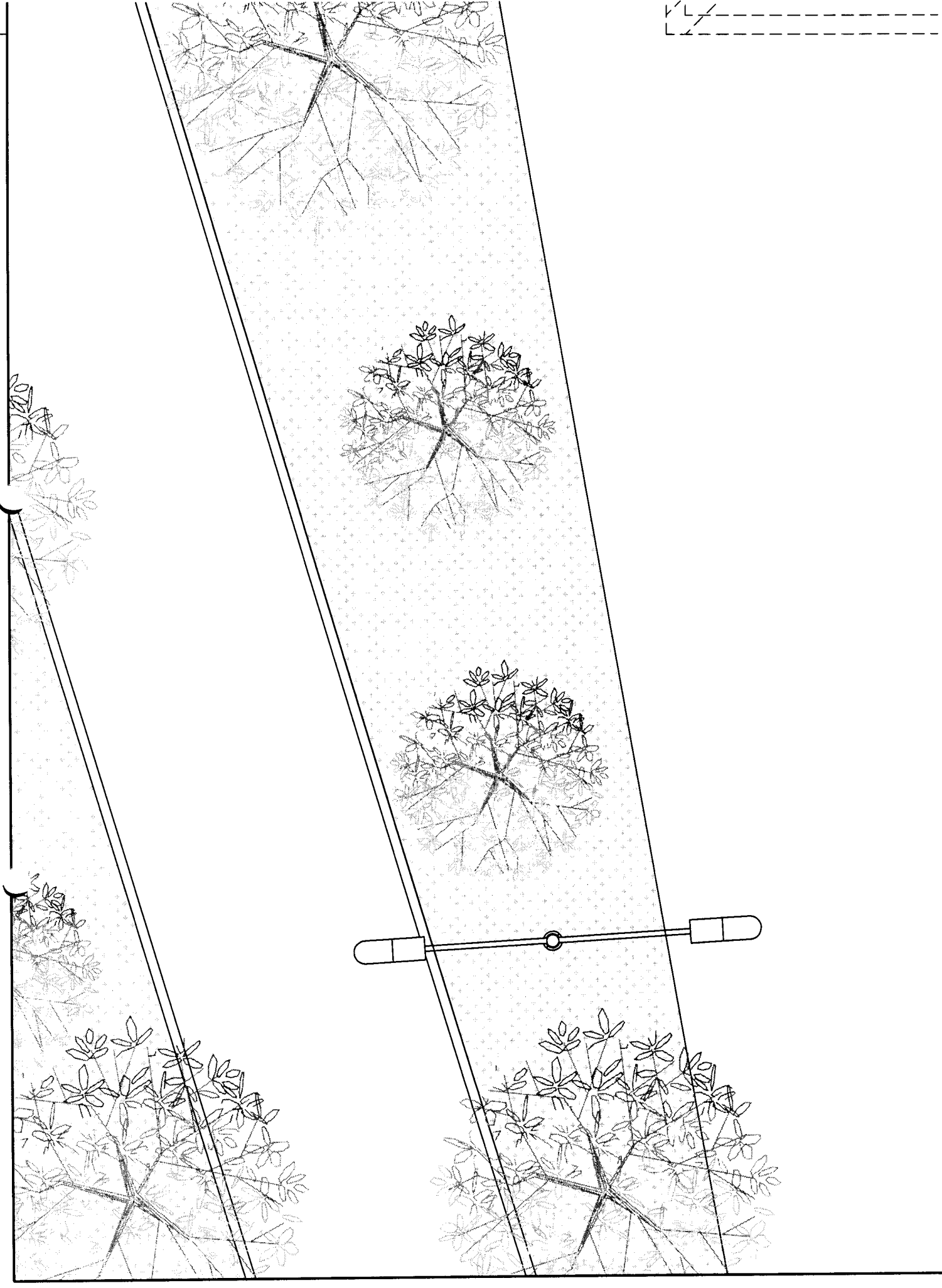
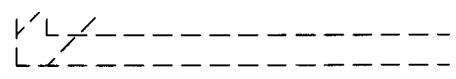
 Digitalize-me!

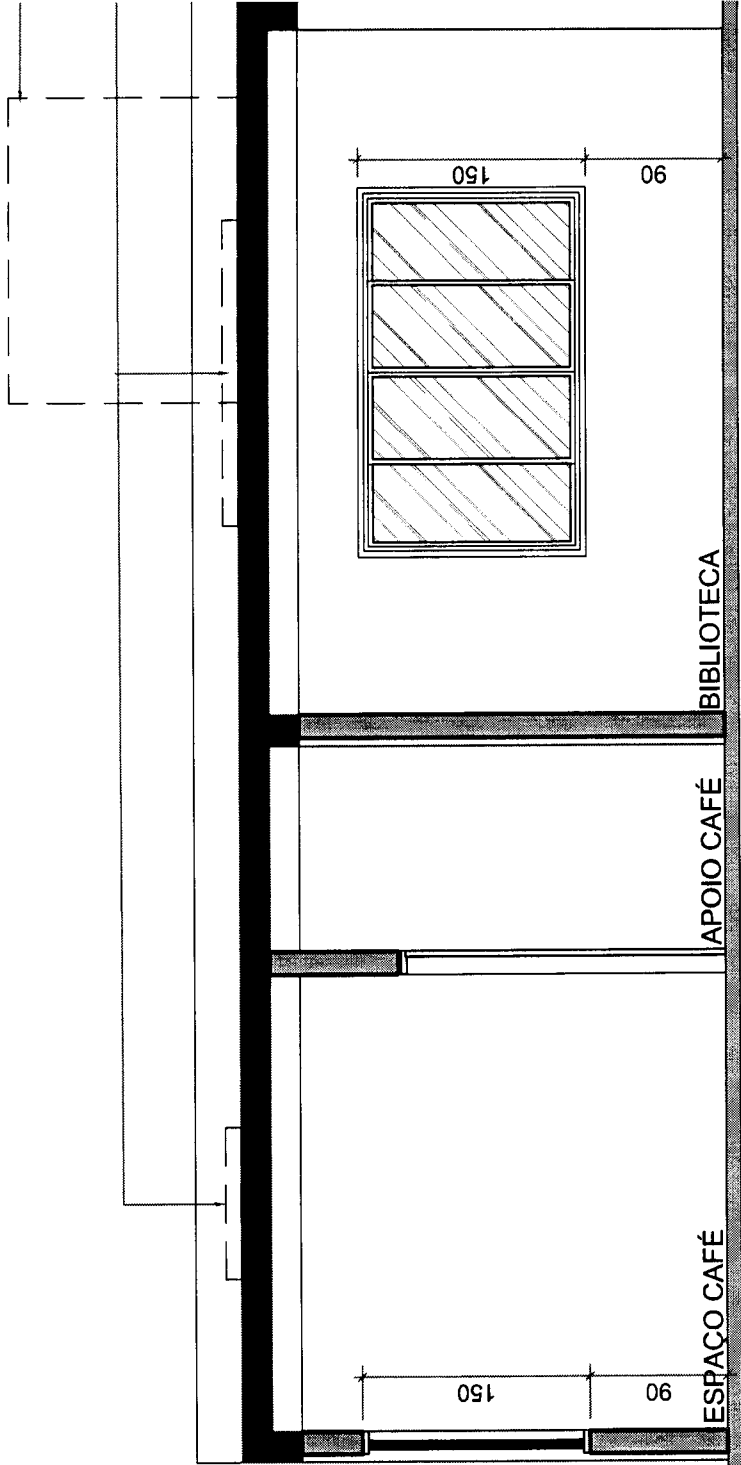




GALERIA OLIMPIO





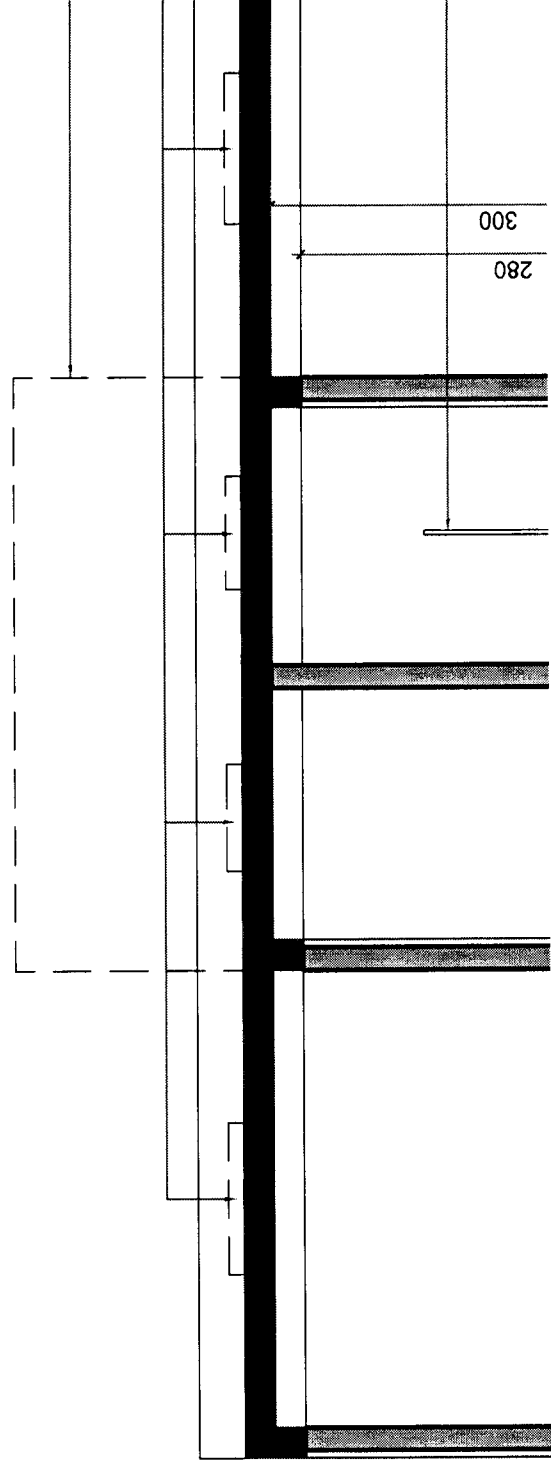


BIBLIOTECA

APOIO CAFÉ

ESPAÇO CAFÉ

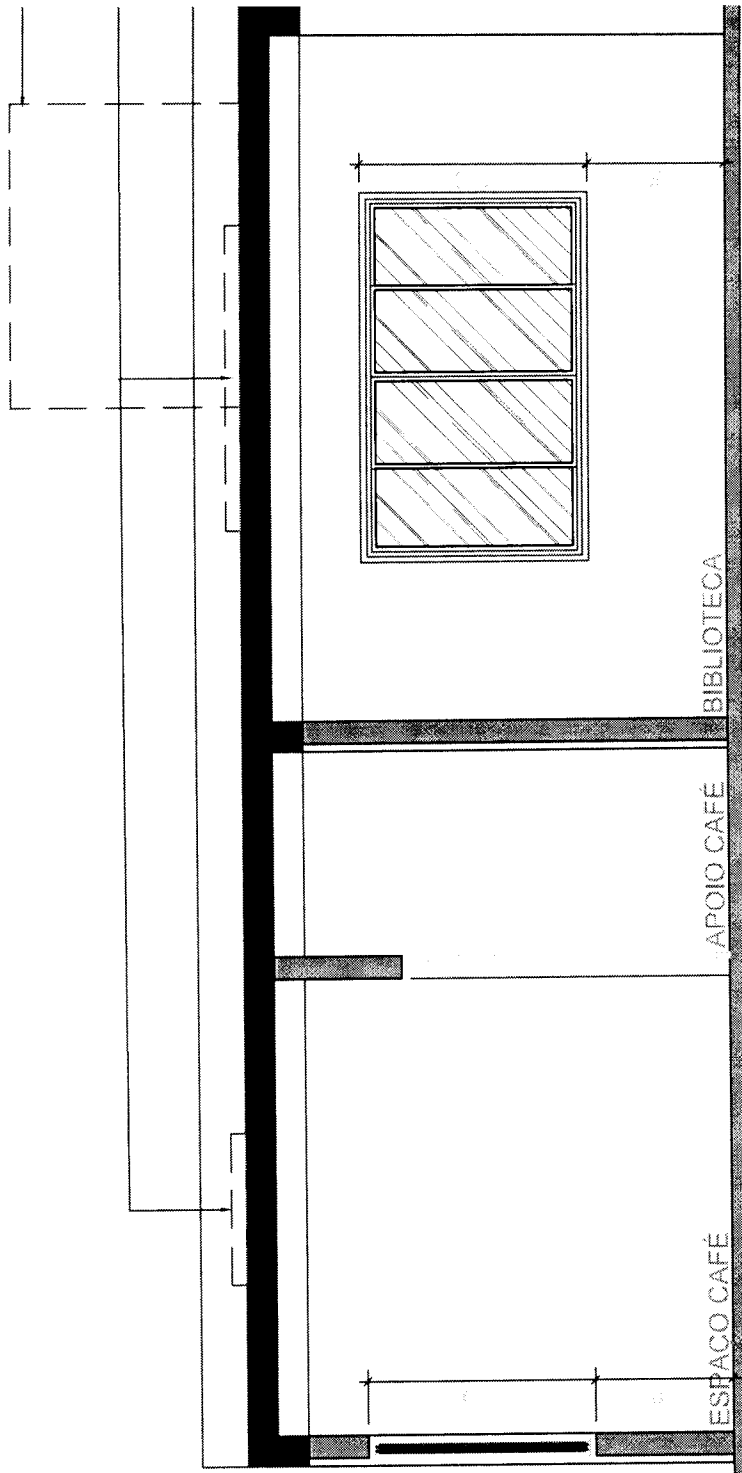
CORTE A01
ESC. 1:50



280

300



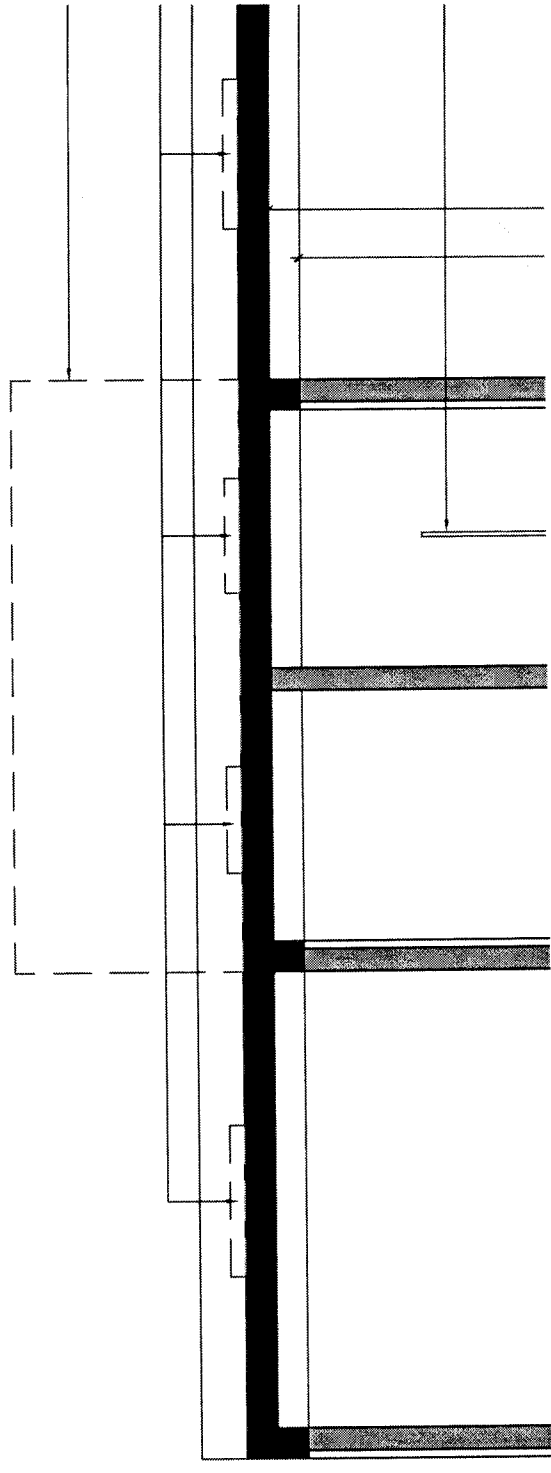


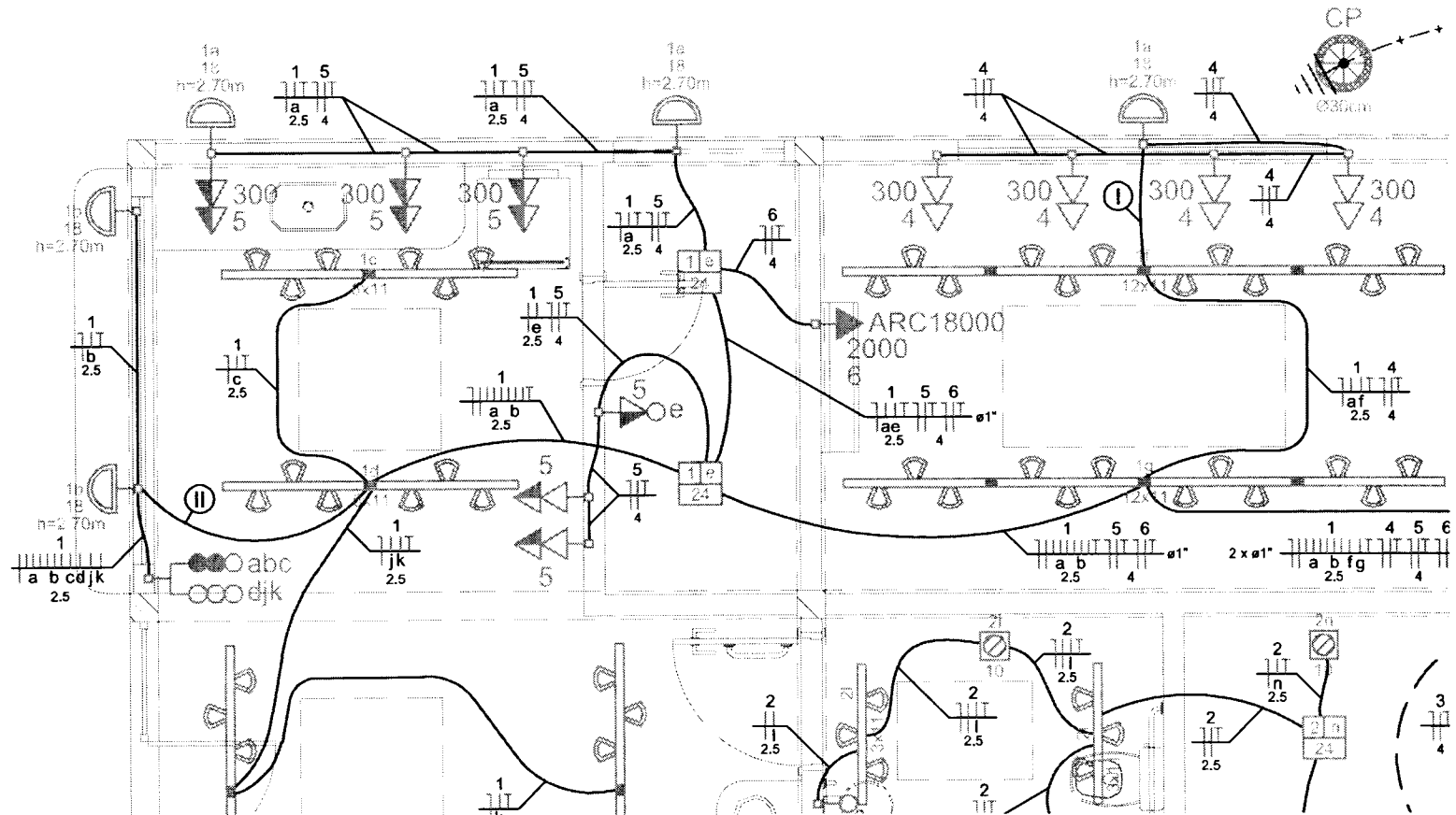
BIBLIOTECA

APOIO CAFÉ

ESPACO CAFÉ

CORTE A01
ESC. 1:50





ESTADO DA BAHIA

PREFEITURA MUNICIPAL DE SOUTO SOARES

PROP:	PREFEITURA MUNICIPAL DE SOUTO SOARES	BDI:	22,23%
OBRA / OBJETO:	CONSTRUÇÃO DA BIBLIOTECA MUNICIPAL	REF:	ORSE 06/23 SINAPI 07/23
		DATA:	08/2023
		LOCAL:	SOUTO SOARES/BA

TOMADA DE PREÇOS Nº xx/2023

PO - PLANILHA ORÇAMENTÁRIA

Item	Código	Descrição	Unid.	Quant.	Custo Unit. (R\$)	BDI	Preço Unitário (R\$)	Preço Total (R\$)
1		SERVIÇOS PRÉLIMINARES						R\$ 15.724,01
1.1	51	PLACA DE OBRA EM CHAPA AÇO GALVANIZADO, INSTALADA	M2	6,00	R\$ 386,01	BDI	R\$ 471,82	R\$ 2.830,92
1.2	101489	ENTRADA DE ENERGIA ELÉTRICA, AÉREA, MONOFÁSICA, COM CAIXA DE SOBREPOR, CABO DE 10 MM2 E DISJUNTOR DIN 50A (NÃO INCLUSO O POSTE DE CONCRETO). AF 07/2020 P	UN	1,00	R\$ 1.402,08	BDI	R\$ 1.713,76	R\$ 1.713,76
1.3	6096	LIGAÇÃO PREDIAL DE ÁGUA EM MURETA DE CONCRETO, PROVISÓRIA OU DEFINITIVA, COM FORNECIMENTO DE MATERIAL, INCLUSIVE MURETA E HIDRÔMETRO, REDE DN 50MM	UN	1,00	R\$ 558,83	BDI	R\$ 683,06	R\$ 683,06
1.4	99059	LOCACAO CONVENCIONAL DE OBRA, UTILIZANDO GABARITO DE TÁBUAS CORRIDAS PONTALETADAS A CADA 2,00M - 2 UTILIZAÇÕES. AF 10/2018	M	49,20	R\$ 61,13	BDI	R\$ 74,72	R\$ 3.676,22
1.5	93207	EXECUÇÃO DE ESCRITÓRIO EM CANTEIRO DE OBRA EM CHAPA DE MADEIRA COMPENSADA, NÃO INCLUSO MOBILIÁRIO E EQUIPAMENTOS. AF 02/2016	M2	5,00	R\$ 1.115,94	BDI	R\$ 1.364,01	R\$ 6.820,05
2		INFRAESTRUTURA						R\$ 43.845,32
2.1		SAPATA						R\$ 17.501,23
2.1.1	95241	LASTRO DE CONCRETO MAGRO, APLICADO EM PISOS, LAJES SOBRE SOLO OU RADIERS, ESPESSURA DE 5 CM. AF 07/2016	M2	18,40	R\$ 33,48	BDI	R\$ 40,92	R\$ 752,93
2.1.2	96523	ESCAVAÇÃO MANUAL PARA BLOCO DE COROAMENTO OU SAPATA (INCLUINDO ESCAVAÇÃO PARA COLOCAÇÃO DE FÔRMAS). AF 06/2017	M3	22,08	R\$ 101,92	BDI	R\$ 124,58	R\$ 2.750,73
2.1.3	93382	REATERRO MANUAL DE VALAS COM COMPACTAÇÃO MECANIZADA. AF 04/2016	M3	16,58	R\$ 38,53	BDI	R\$ 47,10	R\$ 780,92
2.1.4	96536	FABRICAÇÃO, MONTAGEM E DESMONTAGEM DE FÔRMA PARA VIGA BALDRAME, EM MADEIRA SERRADA, E=25 MM, 4 UTILIZAÇÕES. AF 06/2017	M2	28,80	R\$ 82,71	BDI	R\$ 101,10	R\$ 2.911,68
2.1.5	96556	CONCRETAGEM DE SAPATAS, FCK 30 MPA, COM USO DE JERICA LANÇAMENTO, ADENSAMENTO E ACABAMENTO. AF 06/2017	M3	5,50	R\$ 844,26	BDI	R\$ 1.031,94	R\$ 5.675,67
2.1.6	92759	ARMAÇÃO DE PILAR OU VIGA DE ESTRUTURA CONVENCIONAL DE CONCRETO ARMADO UTILIZANDO AÇO CA-60 DE 5,0 MM - MONTAGEM. AF 06/2022	KG	23,40	R\$ 14,88	BDI	R\$ 18,19	R\$ 425,65
2.1.7	96545	ARMAÇÃO DE BLOCO, VIGA BALDRAME OU SAPATA UTILIZANDO AÇO CA-50 DE 8 MM - MONTAGEM. AF_06/2017	KG	155,60	R\$ 15,44	BDI	R\$ 18,87	R\$ 2.936,17
2.1.8	96546	ARMAÇÃO DE BLOCO, VIGA BALDRAME OU SAPATA UTILIZANDO AÇO CA-50 DE 10 MM - MONTAGEM. AF_06/2017	KG	76,40	R\$ 13,57	BDI	R\$ 16,59	R\$ 1.267,48
2.2		VIGA BALDRAME						R\$ 26.344,09
2.2.1	95241	LASTRO DE CONCRETO MAGRO, APLICADO EM PISOS, LAJES SOBRE SOLO OU RADIERS, ESPESSURA DE 5 CM. AF 07/2016	M2	26,68	R\$ 33,48	BDI	R\$ 40,92	R\$ 1.091,54
2.2.2	96536	FABRICAÇÃO, MONTAGEM E DESMONTAGEM DE FÔRMA PARA VIGA BALDRAME, EM MADEIRA SERRADA, E=25 MM, 4 UTILIZAÇÕES. AF 06/2017	M2	106,70	R\$ 82,71	BDI	R\$ 101,10	R\$ 10.787,37
2.2.3	96555	CONCRETAGEM DE BLOCOS DE COROAMENTO E VIGAS BALDRAME, FCK 30 MPA, COM USO DE JERICA LANÇAMENTO, ADENSAMENTO E ACABAMENTO. AF_06/2017	M3	8,54	R\$ 748,72	BDI	R\$ 915,16	R\$ 7.815,47
2.2.4	92759	ARMAÇÃO DE PILAR OU VIGA DE ESTRUTURA CONVENCIONAL DE CONCRETO ARMADO UTILIZANDO AÇO CA-60 DE 5,0 MM - MONTAGEM. AF 06/2022	KG	96,10	R\$ 14,88	BDI	R\$ 18,19	R\$ 1.748,06
2.2.5	96545	ARMAÇÃO DE BLOCO, VIGA BALDRAME OU SAPATA UTILIZANDO AÇO CA-50 DE 8 MM - MONTAGEM. AF_06/2017	KG	250,00	R\$ 15,44	BDI	R\$ 18,87	R\$ 4.717,50

ESTADO DA BAHIA

PREFEITURA MUNICIPAL DE SOUTO SOARES

PROP:	PREFEITURA MUNICIPAL DE SOUTO SOARES	BDI:	22,23%
OBRA / OBJETO:	CONSTRUÇÃO DA BIBLIOTECA MUNICIPAL	REF:	ORSE 06/23 SINAPI 07/23
		DATA:	08/2023
		LOCAL:	SOUTO SOARES/BA

TOMADA DE PREÇOS Nº xx/2023

PO - PLANILHA ORÇAMENTÁRIA

Item	Código	Descrição	Unid.	Quant.	Custo Unit. (R\$)	BDI	Preço Unitário (R\$)	Preço Total (R\$)
2.2.6	96546	ARMAÇÃO DE BLOCO, VIGA BALDRAME OU SAPATA UTILIZANDO AÇO CA-50 DE 10 MM - MONTAGEM. AF_06/2017	KG	11,10	R\$ 13,57	BDI	R\$ 16,59	R\$ 184,15
3		SUPERESTRUTURA						R\$ 81.465,21
3.1		PILARES						R\$ 8.329,90
3.1.1	92762	ARMAÇÃO DE PILAR OU VIGA DE ESTRUTURA CONVENCIONAL DE CONCRETO ARMADO UTILIZANDO AÇO CA-50 DE 10,0 MM - MONTAGEM. AF_06/2022	KG	137,60	R\$ 11,59	BDI	R\$ 14,17	R\$ 1.949,79
3.1.2	92759	ARMAÇÃO DE PILAR OU VIGA DE ESTRUTURA CONVENCIONAL DE CONCRETO ARMADO UTILIZANDO AÇO CA-60 DE 5,0 MM - MONTAGEM. AF_06/2022	KG	62,50	R\$ 14,88	BDI	R\$ 18,19	R\$ 1.136,88
3.1.3	92435	MONTAGEM E DESMONTAGEM DE FÓRMA DE PILARES RETANGULARES E ESTRUTURAS SIMILARES, PÉ-DIREITO SIMPLES, EM CHAPA DE MADEIRA COMPENSADA PLASTIFICADA, 12 UTILIZAÇÕES. AF_09/2020	M2	40,96	R\$ 55,94	BDI	R\$ 68,38	R\$ 2.800,84
3.1.4	103669	CONCRETAGEM DE PILARES, FCK = 25 MPA, COM USO DE BALDES - LANÇAMENTO, ADENSAMENTO E ACABAMENTO. AF_02/2022	M3	2,05	R\$ 974,73	BDI	R\$ 1.191,41	R\$ 2.442,39
3.2		VIGAS SUPERIORES						R\$ 36.188,97
3.2.1	92762	ARMAÇÃO DE PILAR OU VIGA DE ESTRUTURA CONVENCIONAL DE CONCRETO ARMADO UTILIZANDO AÇO CA-50 DE 10,0 MM - MONTAGEM. AF_06/2022	KG	92,00	R\$ 11,59	BDI	R\$ 14,17	R\$ 1.303,64
3.2.2	92761	ARMAÇÃO DE PILAR OU VIGA DE ESTRUTURA CONVENCIONAL DE CONCRETO ARMADO UTILIZANDO AÇO CA-50 DE 8,0 MM - MONTAGEM. AF_06/2022	KG	185,70	R\$ 13,02	BDI	R\$ 15,91	R\$ 2.954,49
3.2.3	92759	ARMAÇÃO DE PILAR OU VIGA DE ESTRUTURA CONVENCIONAL DE CONCRETO ARMADO UTILIZANDO AÇO CA-60 DE 5,0 MM - MONTAGEM. AF_06/2022	KG	88,90	R\$ 14,88	BDI	R\$ 18,19	R\$ 1.617,09
3.2.4	92448	MONTAGEM E DESMONTAGEM DE FÓRMA DE VIGA, ESCORAMENTO COM PONTALETE DE MADEIRA, PÉ-DIREITO SIMPLES, EM MADEIRA SERRADA, 4 UTILIZAÇÕES. AF_09/2020	M2	98,40	R\$ 172,71	BDI	R\$ 211,10	R\$ 20.772,24
3.2.5	103682	CONCRETAGEM DE VIGAS E LAJES, FCK=25 MPA, PARA QUALQUER TIPO DE LAJE COM BALDES EM EDIFICAÇÃO TERREA - LANÇAMENTO, ADENSAMENTO E ACABAMENTO. AF_02/2022	M3	7,87	R\$ 991,89	BDI	R\$ 1.212,39	R\$ 9.541,51
3.3		LAJE						R\$ 36.946,34
3.3.1	92538	MONTAGEM E DESMONTAGEM DE FÓRMA DE LAJE MACIÇA, PÉ-DIREITO SIMPLES, EM CHAPA DE MADEIRA COMPENSADA PLASTIFICADA, 18 UTILIZAÇÕES. AF_09/2020	M2	115,50	R\$ 38,43	BDI	R\$ 46,97	R\$ 5.425,04
3.3.2	92769	ARMAÇÃO DE LAJE DE ESTRUTURA CONVENCIONAL DE CONCRETO ARMADO UTILIZANDO AÇO CA-50 DE 6,3 MM - MONTAGEM. AF_06/2022	KG	402,30	R\$ 13,36	BDI	R\$ 16,33	R\$ 6.569,56
3.3.3	92770	ARMAÇÃO DE LAJE DE ESTRUTURA CONVENCIONAL DE CONCRETO ARMADO UTILIZANDO AÇO CA-50 DE 8,0 MM - MONTAGEM. AF_06/2022	KG	328,20	R\$ 12,48	BDI	R\$ 15,25	R\$ 5.005,05
3.3.4	92771	ARMAÇÃO DE LAJE DE ESTRUTURA CONVENCIONAL DE CONCRETO ARMADO UTILIZANDO AÇO CA-50 DE 10,0 MM - MONTAGEM. AF_06/2022	KG	61,40	R\$ 11,09	BDI	R\$ 13,56	R\$ 832,58
3.3.5	92768	ARMAÇÃO DE LAJE DE ESTRUTURA CONVENCIONAL DE CONCRETO ARMADO UTILIZANDO AÇO CA-60 DE 5,0 MM - MONTAGEM. AF_06/2022	KG	132,40	R\$ 14,28	BDI	R\$ 17,45	R\$ 2.310,38

ESTADO DA BAHIA

PREFEITURA MUNICIPAL DE SOUTO SOARES

PROP:	PREFEITURA MUNICIPAL DE SOUTO SOARES	BDI:	22,23%
OBRA / OBJETO:	CONSTRUÇÃO DA BIBLIOTECA MUNICIPAL	REF:	ORSE 06/23 SINAPI 07/23
		DATA:	08/2023
		LOCAL:	SOUTO SOARES/BA

TOMADA DE PREÇOS Nº xx/2023

PO - PLANILHA ORÇAMENTÁRIA

Item	Código	Descrição	Unid.	Quant.	Custo Unit. (R\$)	BDI	Preço Unitário (R\$)	Preço Total (R\$)
3.3.6	103682	CONCRETAGEM DE VIGAS E LAJES, FCK=25 MPA, PARA QUALQUER TIPO DE LAJE COM BALDES EM EDIFICAÇÃO TÉRREA - LANÇAMENTO, ADENSAMENTO E ACABAMENTO. AF_02/2022	M3	13,86	R\$ 991,89	BDI	R\$ 1.212,39	R\$ 16.803,73
SISTEMA DE VEDAÇÃO								R\$ 66.760,00
4.1		ALVENARIA						R\$ 24.330,83
4.1.1	103328	ALVENARIA DE VEDAÇÃO DE BLOCOS CERÂMICOS FURADOS NA HORIZONTAL DE 9X19X19 CM (ESPESSURA 9 CM) E ARGAMASSA DE ASSENTAMENTO COM PREPARO EM BETONEIRA. AF_12/2021	M2	214,46	R\$ 92,82	BDI	R\$ 113,45	R\$ 24.330,83
4.2		REVESTIMENTO						R\$ 40.064,56
4.2.1	87905	CHAPISCO APLICADO EM ALVENARIA (COM PRESENÇA DE VÃOS) E ESTRUTURAS DE CONCRETO DE FACHADA, COM COLHER DE PEDREIRO. ARGAMASSA TRAÇO 1:3 COM PREPARO EM BETONEIRA 400L. AF_06/2014	M2	428,93	R\$ 8,66	BDI	R\$ 10,59	R\$ 4.542,33
4.2.2	87797	EMBOÇO OU MASSA ÚNICA EM ARGAMASSA TRAÇO 1:2:8, PREPARO MECÂNICO COM BETONEIRA 400 L, APLICADA MANUALMENTE EM PANOS CEGOS DE FACHADA (SEM PRESENÇA DE VÃOS), ESPESSURA DE 35 MM. AF_06/2014	M2	428,93	R\$ 59,90	BDI	R\$ 73,22	R\$ 31.405,96
4.2.3	87265	REVESTIMENTO CERÂMICO PARA PAREDES INTERNAS COM PLACAS TIPO ESMALTADA EXTRA DE DIMENSÕES 20X20 CM APLICADAS NA ALTURA INTEIRA DAS PAREDES. AF_02/2023 PE	M2	60,48	R\$ 55,68	BDI	R\$ 68,06	R\$ 4.116,27
4.3		VERGAS E CONTRA-VERGAS						R\$ 2.364,61
1	93184	VERGA PRÉ-MOLDADA PARA PORTAS COM ATÉ 1,5 M DE VÃO. AF_03/2016	M	10,72	R\$ 38,32	BDI	R\$ 46,84	R\$ 502,12
4.3.2	93183	VERGA PRÉ-MOLDADA PARA JANELAS COM MAIS DE 1,5 M DE VÃO. AF_03/2016	M	12,08	R\$ 64,95	BDI	R\$ 79,39	R\$ 959,03
4.3.3	93195	CONTRAVERGA PRÉ-MOLDADA PARA VÃOS DE MAIS DE 1,5 M DE COMPRIMENTO. AF_03/2016	M	12,08	R\$ 61,19	BDI	R\$ 74,79	R\$ 903,46
5		SISTEMA DE PISO						R\$ 30.201,96
5.1	95241	LASTRO DE CONCRETO MAGRO, APLICADO EM PISOS, LAJES SOBRE SOLO OU RADIERS, ESPESSURA DE 5 CM. AF_07/2016	M2	254,66	R\$ 33,48	BDI	R\$ 40,92	R\$ 10.420,69
5.2	87630	CONTRAPISO EM ARGAMASSA TRAÇO 1:4 (CIMENTO E AREIA), PREPARO MECÂNICO COM BETONEIRA 400 L, APLICADO EM ÁREAS SECAS SOBRE LAJE, ADERIDO, ESPESSURA 3CM. AF_06/2014	M2	254,66	R\$ 42,94	BDI	R\$ 52,49	R\$ 13.367,10
5.3	CPU20	PISO CIMENTO QUEIMADO BRANCO	M3	2,55	R\$ 2.060,64	BDI	R\$ 2.518,72	R\$ 6.414,17
6		ESQUADRIAS						R\$ 25.977,75
6.1	90823	PORTA DE MADEIRA PARA PINTURA, SEM-OCA (LEVE OU MÉDIA), 90X210CM, ESPESSURA DE 3,5CM, INCLUSO DOBRADIÇAS - FORNECIMENTO E INSTALAÇÃO. AF_12/2019	UN	4,00	R\$ 490,73	BDI	R\$ 599,82	R\$ 2.399,28
6.2	94573	JANELA DE ALUMÍNIO DE CORRER COM 4 FOLHAS PARA VIDROS, COM VIDROS, BATENTE, ACABAMENTO COM ACETATO OU BRILHANTE E FERRAGENS. EXCLUSIVE ALIZAR E CONTRAMARCO. FORNECIMENTO E INSTALAÇÃO. AF_12/2019	M2	14,52	R\$ 260,32	BDI	R\$ 318,19	R\$ 4.620,12
6.3	100702	PORTA DE ABRIR DE ALUMÍNIO, COM DUAS FOLHAS PARA VIDRO, INCLUSO VIDRO LISO INCOLOR, FECHADURA E PUXADOR, SEM ALIZAR. AF_12/2019 (PORTA EXTERNA)	M2	18,20	R\$ 308,65	BDI	R\$ 377,26	R\$ 6.866,13

ESTADO DA BAHIA

PREFEITURA MUNICIPAL DE SOUTO SOARES

PROP:	PREFEITURA MUNICIPAL DE SOUTO SOARES	BDI:	22,23%
OBRA / OBJETO:	CONSTRUÇÃO DA BIBLIOTECA MUNICIPAL	REF:	ORSE 06/23 SINAPI 07/23
		DATA:	08/2023
		LOCAL:	SOUTO SOARES/BA

TOMADA DE PREÇOS Nº xx/2023

PO - PLANILHA ORÇAMENTÁRIA

Item	Código	Descrição	Unid.	Quant.	Custo Unit. (R\$)	BDI	Preço Unitário (R\$)	Preço Total (R\$)
6.4	100702	PORTA DE ABRIR DE ALUMÍNIO, COM DUAS FOLHAS PARA VIDRO, INCLUSO VIDRO LISO INCOLOR, FECHADURA E PUXADOR, SEM ALIZAR. AF_12/2019 (PORTA INTERNA)	M2	4,99	R\$ 308,65	BDI	R\$ 377,26	R\$ 1.883,28
6.5	102181	INSTALAÇÃO DE VIDRO TEMPERADO, E = 10 MM, ENCAIXADO EM PERFIL U. AF_01/2021_PS 9 (CLARABOIA)	M2	13,87	R\$ 602,40	BDI	R\$ 736,31	R\$ 10.208,94
7		PINTURA						R\$ 8.986,40
7.1	88484	APLICAÇÃO DE FUNDO SELADOR ACRÍLICO EM TETO, UMA DEMÃO. AF_06/2014	M2	368,45	R\$ 5,17	BDI	R\$ 6,32	R\$ 2.328,58
7.2	88488	APLICAÇÃO MANUAL DE PINTURA COM TINTA LÁTEX ACRÍLICA EM TETO, DUAS DEMÃOS. AF_06/2014	M2	368,45	R\$ 14,78	BDI	R\$ 18,07	R\$ 6.657,82
8		IMPERMEABILIZAÇÃO - COBERTURA						R\$ 29.929,33
8.1	98565	PROTEÇÃO MECÂNICA DE SUPERFÍCIE HORIZONTAL COM ARGAMASSA DE CIMENTO E AREIA, TRAÇO 1:3, E=3CM. AF_06/2018	M2	147,29	R\$ 54,69	BDI	R\$ 66,85	R\$ 9.846,34
8.2	98546	IMPERMEABILIZAÇÃO DE SUPERFÍCIE COM MANTA ASFÁLTICA, UMA CAMADA, INCLUSIVE APLICAÇÃO DE PRIMER ASFÁLTICO, E=3MM. AF_06/2018	M2	147,29	R\$ 111,55	BDI	R\$ 136,35	R\$ 20.082,99
9		ACESSÓRIOS, LOUÇAS E METAIS						R\$ 9.428,37
9.1	101965	PEITORIL LINEAR EM GRANITO OU MÁRMORE, L = 15CM, COMPRIMENTO DE ATÉ 2M, ASSENTADO COM ARGAMASSA 1:6 COM ADITIVO. AF_11/2020	M	9,68	R\$ 110,94	BDI	R\$ 135,60	R\$ 1.312,61
9.2	86889	BANCADA DE GRANITO CINZA POLIDO, DE 1,50 X 0,60 M, PARA PIA DE COZINHA - FORNECIMENTO E INSTALAÇÃO. AF_01/2020	UN	1,00	R\$ 620,90	BDI	R\$ 758,93	R\$ 758,93
9.3	86936	CUBA DE EMBUTIR RETANGULAR DE AÇO INOXIDÁVEL, 46 X 30 X 12 CM - FORNECIMENTO E INSTALAÇÃO. AF_01/2020	UN	1,00	R\$ 390,84	BDI	R\$ 477,72	R\$ 477,72
9.4	86909	TORNEIRA CROMADA TUBO MÓVEL, DE MESA, 1/2 OU 3/4, PARA PIA DE COZINHA, PADRÃO ALTO - FORNECIMENTO E INSTALAÇÃO. AF_01/2020	UN	2,00	R\$ 127,58	BDI	R\$ 155,94	R\$ 311,88
9.5	CPU30	BANCADA DE CONCRETO ARMADO RESINADO	M2	3,78	R\$ 152,32	BDI	R\$ 186,17	R\$ 704,47
9.6	86938	CUBA DE EMBUTIR OVAL EM LOUÇA BRANCA, 35 X 50CM OU EQUIVALENTE - FORNECIMENTO E INSTALAÇÃO. AF_01/2020	UN	1,00	R\$ 344,10	BDI	R\$ 420,59	R\$ 420,59
9.7	86915	TORNEIRA CROMADA DE MESA, 1/2 OU 3/4, PARA LAVATÓRIO, PADRÃO MÉDIO - FORNECIMENTO E INSTALAÇÃO. AF_01/2020	UN	1,00	R\$ 140,20	BDI	R\$ 171,37	R\$ 171,37
9.8	86943	LAVATÓRIO LOUÇA BRANCA SUSPENSO, 29,5 X 39CM OU EQUIVALENTE, PADRÃO POPULAR, INCLUSO SIFÃO FLEXÍVEL EM PVC, VÁLVULA E ENGATE FLEXÍVEL 30CM EM PLÁSTICO E TORNEIRA CROMADA DE MESA, PADRÃO POPULAR - FORNECIMENTO E INSTALAÇÃO. AF_01/2020	UN	1,00	R\$ 248,37	BDI	R\$ 303,58	R\$ 303,58
9.9	95470	VASO SANITÁRIO SIFONADO CONVENCIONAL COM LOUÇA BRANCA, INCLUSO CONJUNTO DE LIGAÇÃO PARA BACIA SANITÁRIA AJUSTÁVEL - FORNECIMENTO E INSTALAÇÃO. AF_10/2016	UN	1,00	R\$ 294,36	BDI	R\$ 359,80	R\$ 359,80
9.10	95472	VASO SANITÁRIO SIFONADO CONVENCIONAL PARA PCD SEM FURO FRONTAL COM LOUÇA BRANCA SEM ASSENTO, INCLUSO CONJUNTO DE LIGAÇÃO PARA BACIA SANITÁRIA AJUSTÁVEL - FORNECIMENTO E INSTALAÇÃO. AF_01/2020	UN	1,00	R\$ 731,53	BDI	R\$ 894,15	R\$ 894,15
9.11	100870	BARRA DE APOIO RETA, EM ALUMÍNIO, COMPRIMENTO 60 CM, FIXADA NA PAREDE - FORNECIMENTO E INSTALAÇÃO. AF_01/2020	UN	2,00	R\$ 286,54	BDI	R\$ 350,24	R\$ 700,48
9.12	99635	VÁLVULA DE DESCARGA METÁLICA, BASE 1 1/2", ACABAMENTO METÁLICO CROMADO - FORNECIMENTO E INSTALAÇÃO. AF_08/2021	UN	1,00	R\$ 382,43	BDI	R\$ 467,44	R\$ 467,44

ESTADO DA BAHIA

PREFEITURA MUNICIPAL DE SOUTO SOARES

PROP:	PREFEITURA MUNICIPAL DE SOUTO SOARES	BDI:	22,23%
OBRA / OBJETO:	CONSTRUÇÃO DA BIBLIOTECA MUNICIPAL	REF:	ORSE 06/23 SINAPI 07/23
		DATA:	08/2023
		LOCAL:	SOUTO SOARES/BA

TOMADA DE PREÇOS Nº xx/2023
PO - PLANILHA ORÇAMENTÁRIA

Item	Código	Descrição	Unid.	Quant.	Custo Unit. (R\$)	BDI	Preço Unitário (R\$)	Preço Total (R\$)
9.13	104718	PAREDE COM SISTEMA EM CHAPAS DE GESSO PARA DRYWALL, USO INTERNO, COM DUAS FACES SIMPLES E ESTRUTURA METÁLICA COM GUIAS SIMPLES PARA PAREDES COM ÁREA LÍQUIDA MENOR QUE 6 M2, COM VÃOS. AF_07/2023_PS (DIVI DO WC PVC/DRYWALL)	M2	7,38	R\$ 155,00	BDI	R\$ 189,46	R\$ 1.397,27
9.14	91341	PORTA EM ALUMÍNIO DE ABRIR TIPO VENEZIANA COM GUARNIÇÃO, FIXAÇÃO COM PARAFUSOS - FORNECIMENTO E INSTALAÇÃO. AF 12/2019	M2	2,16	R\$ 434,85	BDI	R\$ 531,52	R\$ 1.148,08
10		ELÉTRICA						R\$ 23.014,71
10.1	91940	CAIXA RETANGULAR 4" X 2" MÉDIA (1,30 M DO PISO), PVC, INSTALADA EM PAREDE - FORNECIMENTO E INSTALAÇÃO. AF 03/2023	UN	58,00	R\$ 18,22	BDI	R\$ 22,27	R\$ 1.291,66
10.2	91943	CAIXA RETANGULAR 4" X 4" MÉDIA (1,30 M DO PISO), PVC, INSTALADA EM PAREDE - FORNECIMENTO E INSTALAÇÃO. AF 03/2023	UN	7,00	R\$ 21,04	BDI	R\$ 25,72	R\$ 180,04
10.3	91937	CAIXA OCTOGONAL 3" X 3", PVC, INSTALADA EM LAJE - FORNECIMENTO E INSTALAÇÃO. AF 03/2023	UN	24,00	R\$ 15,59	BDI	R\$ 19,06	R\$ 457,44
10.4	8998	PLACA CEGA PARA CAIXA DE PVC 4"X 4", P/ELETRODUTO	UN	3,00	R\$ 3,59	BDI	R\$ 4,39	R\$ 13,17
10.5	101885	CABO DE COBRE ISOLADO, 10 MM², ANTI-CHAMA 0,6/1 KV, INSTALADO EM ELETROCALHA OU PERFILADO - FORNECIMENTO E INSTALAÇÃO. AF_10/2020	M	49,00	R\$ 9,09	BDI	R\$ 11,11	R\$ 544,39
10.6	91926	CABO DE COBRE FLEXÍVEL ISOLADO, 2,5 MM², ANTI-CHAMA 450/750 V, PARA CIRCUITOS TERMINAIS - FORNECIMENTO E INSTALAÇÃO. AF 03/2023	M	1297,20	R\$ 4,03	BDI	R\$ 4,93	R\$ 6.395,20
10.7	91928	CABO DE COBRE FLEXÍVEL ISOLADO, 4 MM², ANTI-CHAMA 450/750 V, PARA CIRCUITOS TERMINAIS - FORNECIMENTO E INSTALAÇÃO. AF 03/2023	M	594,90	R\$ 6,20	BDI	R\$ 7,58	R\$ 4.509,34
10.8	91953	INTERRUPTOR SIMPLES (1 MÓDULO), 10A/250V, INCLUINDO SUPORTE E PLACA - FORNECIMENTO E INSTALAÇÃO. AF 03/2023	UN	2,00	R\$ 28,06	BDI	R\$ 34,30	R\$ 68,60
10.9	92022	INTERRUPTOR SIMPLES (1 MÓDULO) COM 1 TOMADA DE EMBUTIR 2P+T 10 A, SEM SUPORTE E SEM PLACA - FORNECIMENTO E INSTALAÇÃO. AF_03/2023	UN	2,00	R\$ 37,46	BDI	R\$ 45,79	R\$ 91,58
10.10	91961	INTERRUPTOR PARALELO (2 MÓDULOS), 10A/250V, INCLUINDO SUPORTE E PLACA - FORNECIMENTO E INSTALAÇÃO. AF 03/2023	UN	2,00	R\$ 54,86	BDI	R\$ 67,06	R\$ 134,12
10.11	92033	INTERRUPTOR PARALELO (2 MÓDULOS) COM 1 TOMADA DE EMBUTIR 2P+T 10 A, INCLUINDO SUPORTE E PLACA - FORNECIMENTO E INSTALAÇÃO. AF_03/2023	UN	1,00	R\$ 74,56	BDI	R\$ 91,13	R\$ 91,13
10.12	92008	TOMADA BAIXA DE EMBUTIR (2 MÓDULOS), 2P+T 10 A, INCLUINDO SUPORTE E PLACA - FORNECIMENTO E INSTALAÇÃO. AF 03/2023	UN	7,00	R\$ 45,03	BDI	R\$ 55,04	R\$ 385,28
10.13	92000	TOMADA BAIXA DE EMBUTIR (1 MÓDULO), 2P+T 10 A, INCLUINDO SUPORTE E PLACA - FORNECIMENTO E INSTALAÇÃO. AF 03/2023	UN	23,00	R\$ 29,34	BDI	R\$ 35,86	R\$ 824,78
10.14	91993	TOMADA ALTA DE EMBUTIR (1 MÓDULO), 2P+T 20 A, INCLUINDO SUPORTE E PLACA - FORNECIMENTO E INSTALAÇÃO. AF 03/2023	UN	3,00	R\$ 45,41	BDI	R\$ 55,50	R\$ 166,50
10.15	91977	INTERRUPTOR SIMPLES (6 MÓDULOS), 10A/250V, INCLUINDO SUPORTE E PLACA - FORNECIMENTO E INSTALAÇÃO. AF 03/2023	UN	4,00	R\$ 105,08	BDI	R\$ 128,44	R\$ 513,76
10.16	93673	DISJUNTOR TRIPOLAR TIPO DIN, CORRENTE NOMINAL DE 50A - FORNECIMENTO E INSTALAÇÃO. AF_10/2020	UN	1,00	R\$ 95,70	BDI	R\$ 116,97	R\$ 116,97
10.17	93653	DISJUNTOR MONOPOLAR TIPO DIN, CORRENTE NOMINAL DE 10A - FORNECIMENTO E INSTALAÇÃO. AF_10/2020	UN	3,00	R\$ 11,30	BDI	R\$ 13,81	R\$ 41,43

ESTADO DA BAHIA

PREFEITURA MUNICIPAL DE SOUTO SOARES

PROP:	PREFEITURA MUNICIPAL DE SOUTO SOARES	BDI:	22,23%
OBRA / OBJETO:	CONSTRUÇÃO DA BIBLIOTECA MUNICIPAL	REF:	ORSE 06/23 SINAPI 07/23
		DATA:	08/2023
		LOCAL:	SOUTO SOARES/BA

TOMADA DE PREÇOS Nº xx/2023

PO - PLANILHA ORÇAMENTÁRIA

Item	Código	Descrição	Unid.	Quant.	Custo Unit. (R\$)	BDI	Preço Unitário (R\$)	Preço Total (R\$)
10.18	93654	DISJUNTOR MONOPOLAR TIPO DIN, CORRENTE NOMINAL DE 16A - FORNECIMENTO E INSTALAÇÃO. AF_10/2020	UN	6,00	R\$ 11,97	BDI	R\$ 14,63	R\$ 87,78
10.19	93009	ELETRODUTO RÍGIDO ROSCAVEL, PVC, DN 60 MM (2"), PARA REDE ENTERRADA DE DISTRIBUIÇÃO DE ENERGIA ELÉTRICA - FORNECIMENTO E INSTALAÇÃO. AF_12/2021	M	9,80	R\$ 25,91	BDI	R\$ 31,67	R\$ 310,37
10.20	91852	ELETRODUTO FLEXÍVEL CORRUGADO, PVC, DN 20 MM (1/2"), PARA CIRCUITOS TERMINAIS, INSTALADO EM PAREDE - FORNECIMENTO E INSTALAÇÃO. AF_03/2023	M	153,10	R\$ 8,88	BDI	R\$ 10,85	R\$ 1.661,14
10.21	91854	ELETRODUTO FLEXÍVEL CORRUGADO, PVC, DN 25 MM (3/4"), PARA CIRCUITOS TERMINAIS, INSTALADO EM PAREDE - FORNECIMENTO E INSTALAÇÃO. AF_03/2023	M	54,40	R\$ 9,61	BDI	R\$ 11,75	R\$ 639,20
10.22	11884	EXAUSTOR MEGA18, DA SICFLUX OU SIMILAR - FORNECIMENTO E INSTALAÇÃO	UN	1,00	R\$ 134,64	BDI	R\$ 164,57	R\$ 164,57
10.23	97607	LUMINÁRIA ARANDELA TIPO TARTARUGA, DE SOBREPOR, COM 1 LÂMPADA LED DE 6 W, SEM REATOR - FORNECIMENTO E INSTALAÇÃO. AF_02/2020	UN	18,00	R\$ 113,35	BDI	R\$ 138,55	R\$ 2.493,90
10.24	97589	LUMINÁRIA TIPO PLAFON EM PLÁSTICO, DE SOBREPOR, COM 1 LÂMPADA FLUORESCENTE DE 15 W, SEM REATOR - FORNECIMENTO E INSTALAÇÃO. AF_02/2020	UN	38,00	R\$ 39,45	BDI	R\$ 48,22	R\$ 1.832,36
10.25	12090	FORNECIMENTO E INSTALAÇÃO DE TRILHO ELETRIFICADO DE 1M COM 03 SPOTS E LÂMPADAS DIRECIONÁVEIS PAR 30	UN	0,00	R\$ 408,56	BDI	R\$ 499,38	R\$ 0,00
11		HIDROSSANITÁRIO						R\$ 19.679,31
11.1		ESGOTO						R\$ 16.476,85
11.1.1	97906	CAIXA DE INSPEÇÃO 0,30 X 0,30 X 0,40M	UN	1,00	R\$ 447,85	BDI	R\$ 547,41	R\$ 547,41
11.1.2	98107	CAIXA DE GORDURA ,60X,60X,60 EM ALV.TI-JOLO ESP=10CM REVESTIDA E C/TAMPA EM C.A	UN	1,00	R\$ 271,16	BDI	R\$ 331,44	R\$ 331,44
11.1.3	89707	CAIXA SIFONADA, PVC, DN 100 X 100 X 50 MM, JUNTA ELÁSTICA, FORNECIDA E INSTALADA EM RAMAL DE DESCARGA OU EM RAMAL DE ESGOTO SANITÁRIO. AF_08/2022	UN	2,00	R\$ 44,57	BDI	R\$ 54,48	R\$ 108,96
11.1.4	89709	RALO SIFONADO, PVC, DN 100 X 40 MM, JUNTA SOLDÁVEL, FORNECIDO E INSTALADO EM RAMAL DE DESCARGA OU EM RAMAL DE ESGOTO SANITÁRIO. AF_12/2014	UN	1,00	R\$ 18,94	BDI	R\$ 23,15	R\$ 23,15
11.1.5	89728	CURVA CURTA 90 GRAUS, PVC, SERIE NORMAL, ESGOTO PREDIAL, DN 40 MM, JUNTA SOLDÁVEL, FORNECIDO E INSTALADO EM RAMAL DE DESCARGA OU RAMAL DE ESGOTO SANITÁRIO. AF_08/2022	UN	8,00	R\$ 12,96	BDI	R\$ 15,84	R\$ 126,72
11.1.6	89742	CURVA CURTA 90 GRAUS, PVC, SERIE NORMAL, ESGOTO PREDIAL, DN 75 MM, JUNTA ELÁSTICA, FORNECIDO E INSTALADO EM RAMAL DE DESCARGA OU RAMAL DE ESGOTO SANITÁRIO. AF_08/2022	UN	1,00	R\$ 38,83	BDI	R\$ 47,46	R\$ 47,46
11.1.7	89748	CURVA CURTA 90 GRAUS, PVC, SERIE NORMAL, ESGOTO PREDIAL, DN 100 MM, JUNTA ELÁSTICA, FORNECIDO E INSTALADO EM RAMAL DE DESCARGA OU RAMAL DE ESGOTO SANITÁRIO. AF_08/2022	UN	2,00	R\$ 41,83	BDI	R\$ 51,13	R\$ 102,26
11.1.8	89726	JOELHO 45 GRAUS, PVC, SERIE NORMAL, ESGOTO PREDIAL, DN 40 MM, JUNTA SOLDÁVEL, FORNECIDO E INSTALADO EM RAMAL DE DESCARGA OU RAMAL DE ESGOTO SANITÁRIO. AF_08/2022	UN	7,00	R\$ 10,43	BDI	R\$ 12,75	R\$ 89,25
11.1.9	89739	JOELHO 45 GRAUS, PVC, SERIE NORMAL, ESGOTO PREDIAL, DN 75 MM, JUNTA ELÁSTICA, FORNECIDO E INSTALADO EM RAMAL DE DESCARGA OU RAMAL DE ESGOTO SANITÁRIO. AF_08/2022	UN	1,00	R\$ 23,70	BDI	R\$ 28,97	R\$ 28,97
11.1.10	89728	CURVA CURTA 90 GRAUS, PVC, SERIE NORMAL, ESGOTO PREDIAL, DN 40 MM, JUNTA SOLDÁVEL, FORNECIDO E INSTALADO EM RAMAL DE DESCARGA OU RAMAL DE ESGOTO SANITÁRIO. AF_08/2022	UN	7,00	R\$ 12,96	BDI	R\$ 15,84	R\$ 110,88

ESTADO DA BAHIA

PREFEITURA MUNICIPAL DE SOUTO SOARES

PROP:	PREFEITURA MUNICIPAL DE SOUTO SOARES	BDI:	22,23%
OBRA / OBJETO:	CONSTRUÇÃO DA BIBLIOTECA MUNICIPAL	REF:	ORSE 06/23 SINAPI 07/23
		DATA:	08/2023
		LOCAL:	SOUTO SOARES/BA

TOMADA DE PREÇOS Nº xx/2023

PO - PLANILHA ORÇAMENTÁRIA

Item	Código	Descrição	Unid.	Quant.	Custo Unit. (R\$)	BDI	Preço Unitário (R\$)	Preço Total (R\$)
11.1.11	89733	CURVA CURTA 90 GRAUS, PVC, SERIE NORMAL, ESGOTO PREDIAL, DN 50 MM, JUNTA ELÁSTICA, FORNECIDO E INSTALADO EM RAMAL DE DESCARGA OU RAMAL DE ESGOTO SANITÁRIO. AF 08/2022	UN	2,00	R\$ 23,13	BDI	R\$ 28,27	R\$ 56,54
11.1.12	89731	JOELHO 90 GRAUS, PVC, SERIE NORMAL, ESGOTO PREDIAL, DN 50 MM, JUNTA ELÁSTICA, FORNECIDO E INSTALADO EM RAMAL DE DESCARGA OU RAMAL DE ESGOTO SANITÁRIO. AF 08/2022	UN	4,00	R\$ 15,18	BDI	R\$ 18,55	R\$ 74,20
11.1.13	89744	JOELHO 90 GRAUS, PVC, SERIE NORMAL, ESGOTO PREDIAL, DN 100 MM, JUNTA ELÁSTICA, FORNECIDO E INSTALADO EM RAMAL DE DESCARGA OU RAMAL DE ESGOTO SANITÁRIO. AF 08/2022	UN	1,00	R\$ 27,69	BDI	R\$ 33,85	R\$ 33,85
11.1.14	89783	JUNÇÃO SIMPLES, PVC, SERIE NORMAL, ESGOTO PREDIAL, DN 40 MM, JUNTA SOLDÁVEL, FORNECIDO E INSTALADO EM RAMAL DE DESCARGA OU RAMAL DE ESGOTO SANITÁRIO. AF 08/2022	UN	2,00	R\$ 14,83	BDI	R\$ 18,13	R\$ 36,26
11.1.15	104355	JUNÇÃO DE REDUÇÃO, PVC, SÉRIE NORMAL, ESGOTO PREDIAL, DN 100 X 75 MM, JUNTA ELÁSTICA, FORNECIDO E INSTALADO EM PRUMADA DE ESGOTO SANITÁRIO OU VENTILAÇÃO. AF 08/2022	UN	1,00	R\$ 47,53	BDI	R\$ 58,10	R\$ 58,10
11.1.16	89784	TE, PVC, SERIE NORMAL, ESGOTO PREDIAL, DN 50 X 50 MM, JUNTA ELÁSTICA, FORNECIDO E INSTALADO EM RAMAL DE DESCARGA OU RAMAL DE ESGOTO SANITÁRIO. AF 08/2022	UN	4,00	R\$ 24,36	BDI	R\$ 29,78	R\$ 119,12
11.1.17	89796	TE, PVC, SERIE NORMAL, ESGOTO PREDIAL, DN 100 X 100 MM, JUNTA ELÁSTICA, FORNECIDO E INSTALADO EM RAMAL DE DESCARGA OU RAMAL DE ESGOTO SANITÁRIO. AF 08/2022	UN	2,00	R\$ 43,22	BDI	R\$ 52,83	R\$ 105,66
1.18	89711	TUBO PVC, SERIE NORMAL, ESGOTO PREDIAL, DN 40 MM, FORNECIDO E INSTALADO EM RAMAL DE DESCARGA OU RAMAL DE ESGOTO SANITÁRIO. AF 12/2014	M	31,29	R\$ 21,51	BDI	R\$ 26,29	R\$ 822,61
11.1.19	89712	TUBO PVC, SERIE NORMAL, ESGOTO PREDIAL, DN 50 MM, FORNECIDO E INSTALADO EM RAMAL DE DESCARGA OU RAMAL DE ESGOTO SANITÁRIO. AF 12/2014	M	24,45	R\$ 27,02	BDI	R\$ 33,03	R\$ 807,58
11.1.20	89713	TUBO PVC, SERIE NORMAL, ESGOTO PREDIAL, DN 75 MM, FORNECIDO E INSTALADO EM RAMAL DE DESCARGA OU RAMAL DE ESGOTO SANITÁRIO. AF 08/2022	M	9,73	R\$ 33,60	BDI	R\$ 41,07	R\$ 399,61
11.1.21	89714	TUBO PVC, SERIE NORMAL, ESGOTO PREDIAL, DN 100 MM, FORNECIDO E INSTALADO EM RAMAL DE DESCARGA OU RAMAL DE ESGOTO SANITÁRIO. AF 08/2022	M	20,38	R\$ 37,65	BDI	R\$ 46,02	R\$ 937,89
11.1.22	89710	RALO SECO, PVC, DN 100 X 40 MM, JUNTA SOLDÁVEL, FORNECIDO E INSTALADO EM RAMAL DE DESCARGA OU EM RAMAL DE ESGOTO SANITÁRIO. AF 08/2022	UN	2,00	R\$ 16,89	BDI	R\$ 20,64	R\$ 41,28
11.1.23	104348	TERMINAL DE VENTILAÇÃO, PVC, SÉRIE NORMAL, ESGOTO PREDIAL, DN 50 MM, JUNTA SOLDÁVEL, FORNECIDO E INSTALADO EM PRUMADA DE ESGOTO SANITÁRIO OU VENTILAÇÃO. AF 08/2022	UN	1,00	R\$ 10,44	BDI	R\$ 12,76	R\$ 12,76
11.1.24	98067	TANQUE SÉPTICO RETANGULAR, EM ALVENARIA COM TIJLOS CERÂMICOS MACIÇOS, DIMENSÕES INTERNAS: 1,2 X 2,4 X H=1,6 M, VOLUME ÚTIL: 3456 L (PARA 13 CONTRIBUINTES). AF 12/2020	UN	1,00	R\$ 6.302,57	BDI	R\$ 7.703,63	R\$ 7.703,63
11.1.25	98062	SUMIDOURO CIRCULAR, EM CONCRETO PRÉ-MOLDADO, DIÂMETRO INTERNO = 1,88 M, ALTURA INTERNA = 2,00 M, ÁREA DE INFILTRAÇÃO: 13,1 M² (PARA 5 CONTRIBUINTES). AF 12/2020 PA	UN	1,00	R\$ 3.069,02	BDI	R\$ 3.751,26	R\$ 3.751,26
11.2		HIDRAULICO						R\$ 3.202,46
11.2.1	89957	PONTO DE CONSUMO TERMINAL DE ÁGUA FRIA (SUBRAMAL) COM TUBULAÇÃO DE PVC, DN 25 MM, INSTALADO EM RAMAL DE ÁGUA, INCLUSOS RASGO E CHUMBAMENTO EM ALVENARIA. AF 12/2014	UN	8,00	R\$ 154,63	BDI	R\$ 189,00	R\$ 1.512,00

ESTADO DA BAHIA

PREFEITURA MUNICIPAL DE SOUTO SOARES

PROP:	PREFEITURA MUNICIPAL DE SOUTO SOARES	BDI:	22,23%
OBRA / OBJETO:	CONSTRUÇÃO DA BIBLIOTECA MUNICIPAL	REF:	ORSE 06/23 SINAPI 07/23
		DATA:	08/2023
		LOCAL:	SOUTO SOARES/BA

TOMADA DE PREÇOS Nº xx/2023

PO - PLANILHA ORÇAMENTÁRIA

Item	Código	Descrição	Unid.	Quant.	Custo Unit. (R\$)	BDI	Preço Unitário (R\$)	Preço Total (R\$)
11.2.2	89448	TUBO, PVC, SOLDÁVEL, DN 40MM, INSTALADO EM PRUMADA DE ÁGUA - FORNECIMENTO E INSTALAÇÃO. AF_06/2022	M	5,65	R\$ 16,27	BDI	R\$ 19,89	R\$ 112,38
11.2.3	89401	TUBO, PVC, SOLDÁVEL, DN 20MM, INSTALADO EM RAMAL DE DISTRIBUIÇÃO DE ÁGUA - FORNECIMENTO E INSTALAÇÃO. AF_06/2022	M	23,39	R\$ 10,94	BDI	R\$ 13,37	R\$ 312,72
11.2.4	89402	TUBO, PVC, SOLDÁVEL, DN 25MM, INSTALADO EM RAMAL DE DISTRIBUIÇÃO DE ÁGUA - FORNECIMENTO E INSTALAÇÃO. AF_06/2022	M	14,67	R\$ 12,58	BDI	R\$ 15,38	R\$ 225,62
11.2.5	102623	CAIXA D'ÁGUA EM POLIETILENO, 1000 LITROS (INCLUSOS TUBOS, CONEXÕES E TORNEIRA DE BÓIA) - FORNECIMENTO E INSTALAÇÃO. AF_06/2021	UN	1,00	R\$ 850,64	BDI	R\$ 1.039,74	R\$ 1.039,74
12		SERVIÇOS DIVERSOS						R\$ 21.985,29
12.1	CPU10	PÉRGOLA EM EUCALIPTO COM 2 DEMÃO DE VERNIZ	UN	1,00	R\$ 17.405,54	BDI	R\$ 21.274,79	R\$ 21.274,79
12.2	2450	LIMPEZA GERAL	M2	254,66	R\$ 2,28	BDI	R\$ 2,79	R\$ 710,50

TOTAL GERAL C/ BDI R\$ 376.997,66

Souto Soares / BA


PREFEITURA MUNICIPAL DE SOUTO SOARES

CNPJ N.º 13.922.554/0001-98

EN. JOAQUIM ANTONIO RAMOS GONÇALVES

CREA: 0514673800BA

ESTADO DA BAHIA

PREFEITURA MUNICIPAL DE SOUTO SOARES

PROP:	PREFEITURA MUNICIPAL DE SOUTO SOARES	BDI:	22,23%
OBRA / OBJETO:	CONSTRUÇÃO DA BIBLIOTECA MUNICIPAL	REF:	ORSE 06/23 SINAPI 07/23
		DATA:	08/2023
		LOCAL:	SOUTO SOARES/BA

TOMADA DE PREÇOS Nº xx/2023

COMPOSIÇÕES DE CUSTO UNITÁRIO

CODIGO	DESCRIÇÃO DO ITEM	UNID.	QUANT.	CUSTO UNIT.	CUSTO TOTAL
CPU10	PÉRGOLA EM EUCALIPTO				R\$ 17.405,54
	ASSENTAMENTO DE PEÇAS DE EUCALIPTO TRATADO, D=16 A 19CM PARA CONFECÇÃO DE PERGOLADO	M	36,0000	R\$ 30,29	R\$ 1.090,44
	MADEIRA ROLICA TRATADA, D = 16 A 20 CM, H = 6,00 M, EM EUCALIPTO OU EQUIVALENTE DA REGIAO	M	36,0000	R\$ 56,44	R\$ 2.031,84
	ASSENTAMENTO DE PEÇAS DE EUCALIPTO TRATADO, D=13 A 16CM PARA CONFECÇÃO DE PERGOLADO	M	114,4000	R\$ 24,21	R\$ 2.769,62
	MADEIRA ROLICA TRATADA, D = 12 A 15 CM, H = 3,00 M, EM EUCALIPTO OU EQUIVALENTE DA REGIAO	M	254,4000	R\$ 27,94	R\$ 7.107,94
	ASSENTAMENTO DE PEÇAS DE EUCALIPTO TRATADO, D=10 A 13CM PARA CONFECÇÃO DE PERGOLADO	M	140,0000	R\$ 17,04	R\$ 2.385,60
	PINTURA VERNIZ (INCOLOR) ALQUÍDICO EM MADEIRA, USO INTERNO E EXTERNO, 2 DEMÃOS. AF 01/2021	M2	97,9680	R\$ 20,62	R\$ 2.020,10
CPU20	PISO CIMENTO QUEIMADO BRANCO	M3			R\$ 2.060,64
	PEDREIRO COM ENCARGOS COMPLEMENTARES	H	1,4149	R\$ 27,53	R\$ 38,95
	SERVEnte COM ENCARGOS COMPLEMENTARES	H	3,0417	R\$ 19,65	R\$ 59,77
	AREIA MEDIA - POSTO JAZIDA/FORNECEDOR (RETIRADO NA JAZIDA, SEM TRANSPORTE)	M3	0,7558	R\$ 110,00	R\$ 83,14
	CIMENTO BRANCO NAO ESTRUTURAL (CPB - NAO ESTRUTURAL)	KG	322,9777	R\$ 5,48	R\$ 1.769,92
	PEDRA BRITADA N. 1 (9,5 a 19 MM) POSTO PEDREIRA/FORNECEDOR, SEM FRETE	M3	0,5872	R\$ 105,25	R\$ 61,80
	OPERADOR DE BETONEIRA ESTACIONÁRIA/MISTURADOR COM ENCARGOS COMPLEMENTARES	H	1,6046	R\$ 28,03	R\$ 44,98
	BETONEIRA CAPACIDADE NOMINAL DE 400 L, CAPACIDADE DE MISTURA 280 L, MOTOR ELÉTRICO TRIFÁSICO POTÊNCIA DE 2 CV, SEM CARREGADOR - CHP DIURNO. AF_05/2023	CHP	0,8259	R\$ 2,17	R\$ 1,79
	BETONEIRA CAPACIDADE NOMINAL DE 400 L, CAPACIDADE DE MISTURA 280 L, MOTOR ELÉTRICO TRIFÁSICO POTÊNCIA DE 2 CV, SEM CARREGADOR - CHI DIURNO. AF_05/2023	CHI	0,7787	R\$ 0,37	R\$ 0,29
CPU30	BANCADA DE CONCRETO ARMADO RESINADO	M2			R\$ 152,32
	MONTAGEM E DESMONTAGEM DE FÓRMA DE LAJE MACIÇA, PÉ-DIREITO SIMPLES, EM CHAPA DE MADEIRA COMPENSADA PLASTIFICADA, 18 UTILIZAÇÕES. AF_09/2020	M2	1,0000	R\$ 38,43	R\$ 38,43
	ARMAÇÃO DE LAJE DE ESTRUTURA CONVENCIONAL DE CONCRETO ARMADO UTILIZANDO AÇO CA-50 DE 6,3 MM - MONTAGEM. AF_06/2022	KG	1,1000	R\$ 13,36	R\$ 14,70
	CONCRETAGEM DE VIGAS E LAJES, FCK=25 MPA, PARA QUALQUER TIPO DE LAJE COM BALDES EM EDIFICAÇÃO TÉRREA - LANÇAMENTO, ADENSAMENTO E ACABAMENTO. AF 02/2022	M3	0,1000	R\$ 991,89	R\$ 99,19

Souto Soares / BA

PREFEITURA MUNICIPAL DE SOUTO SOARES

CNPJ N.º 13.922.554/0001-98

ENG. JOAQUIM ANTONIO RAMOS GONÇALVES

CREA: 0514673800BA

ESTADO DA BAHIA

PREFEITURA MUNICIPAL DE SOUTO SOARES

PROP:	PREFEITURA MUNICIPAL DE SOUTO SOARES	BDI:	22,23%
OBRA / OBJET O:	CONSTRUÇÃO DA BIBLIOTECA MUNICIPAL	REF:	ORSE 06/23
			SINAPI 07/23
		DATA:	08/2023
		LOCAL:	SOUTO SOARES/BA

TOMADA DE PREÇOS Nº xx/2023

COMPOSIÇÃO DA TAXA DE BONIFICAÇÃO E DESPESAS INDIRETAS (BDI)

COMPOSIÇÃO

1.0	CUSTOS INDIRETOS	
1.1	Administração Central	4,00%
1.2	Seguros + Garantia	0,80%
1.3	Riscos	1,27%
	Despesas Financeiras	1,23%
	Lucro	7,40%
2.0	TRIBUTOS	5,65%
2.1	PIS	0,65%
2.2	COFINS	3,00%
2.3	ISS	2,00%
2.5	CPRB	0,00%
3.0	TAXA TOTAL DE BDI	22,23%

Cálculo do BDI segundo o Tribunal de Contas da União - TCU:

AC → Administração Central

S → Seguro

R → Riscos

G → Garantia

DF → Despesas Financeiras

L → Taxa de Lucro/Remuneração

I → Incidência de Impostos (PIS, COFINS, ISS e CPRB)

$$BDI = \frac{(1 + AC + S + R + G) * (1 + DF) * (1 + L)}{1 - I} - 1$$

Souto Soares / BA



PREFEITURA MUNICIPAL DE SOUTO SOARES

CNPJ N.º 13.922.554/0001-98

ENG. JOAQUIM ANTONIO RAMOS GONÇALVES

CREA: 0514673800BA



NO CORAÇÃO
DA BAHIA.

PREFEITURA MUNICIPAL DE SOUTO SOARES

Av. José Pereira Sampaio, 08, Centro, Souto Soares – Bahia, CEP 46.990-000

CNPJ 13.922.554/0001-98 – Telefax: (075) 3339-2150 / 2128

ESTADO DA BAHIA

PREFEITURA MUNICIPAL DE SOUTO SOARES

PROP:	PREFEITURA MUNICIPAL DE SOUTO SOARES		
OBRA / OBJETO:	CONSTRUÇÃO DA BIBLIOTECA MUNICIPAL	BDI:	22,23%
		REF:	ORSE 06/23
			SINAPI 07/23
		DATA:	08/2023
		LOCAL:	SOUTO SOARES/BA

TOMADA DE PREÇOS Nº xx/2023

COMPOSIÇÃO DOS ENCARGOS SOCIAIS

DESCRIÇÃO	HORISTA %	MENSALISTA %
GRUPO A		
INSS	20,00%	20,00%
SESI	0,00%	0,00%
SENAI	0,00%	0,00%
IN	0,00%	0,00%
SEBRAE	0,00%	0,00%
Salário Educação	0,00%	0,00%
Seguro Contra Acidentes de Trabalho	3,00%	3,00%
FGTS	8,00%	8,00%
Total	31,00%	31,00%
GRUPO B		
Repouso Semanal Remunerado	17,97%	Não Incide
Feriados	3,96%	Não Incide
Auxílio - Enfermidade	0,87%	0,66%
13º Salário	10,97%	8,33%
Licença Paternidade	0,07%	0,05%
Faltas Justificadas	0,73%	0,56%
Dias de Chuvas	2,04%	Não Incide
Auxílio Acidente de Trabalho	0,11%	0,08%
Férias Gozadas	10,43%	7,92%
Salário Maternidade	0,04%	0,03%
Total	47,19%	17,63%
GRUPO C		
Aviso Prévio Indenizado	5,44%	4,13%
Aviso Prévio Trabalhado	0,13%	0,10%
Férias Indenizadas	3,41%	2,59%
Depósito Rescisão Sem Justa Causa	3,36%	2,55%
Indenização Adicional	0,46%	0,35%
Total	12,80%	9,72%
GRUPO D		
Reincidência de Grupo A sobre Grupo B	17,37%	5,47%
Reincidência de Grupo A sobre Aviso Prévio Trabalhado e Reincidência do FGTS sobre Aviso Prévio Indenizado	0,48%	0,36%
Total	17,85%	5,83%
TOTAL(A+B+C+D)	108,84%	64,18%

Souto Soares / BA

PREFEITURA MUNICIPAL DE SOUTO SOARES

CNPJ N.º 13.922.554/0001-98

ENG. JOAQUIM ANTONIO RAMOS GONÇALVES

CREA: 0514673800BA



NOBREGA
DA BAHIA

PREFEITURA MUNICIPAL DE SOUTO SOARES

Av. José Pereira Sampalo, 08, Centro, Souto Soares - Bahia, CEP 46.990-000
CNPJ 13.922.554/0001-98 - Telefax: (075) 3339-2150 / 2128

ESTADO DA BAHIA

PREFEITURA MUNICIPAL DE SOUTO SOARES

OP:	PREFEITURA MUNICIPAL DE SOUTO SOARES	BDI:	22,23%
3RA / 3JET	CONSTRUÇÃO DA BIBLIOTECA MUNICIPAL	REF:	ORSE 06/23 SINAPI 07/23
		DATA:	08/2023
		LOCAL:	SOUTO SOARES/BA

OMADA DE PREÇOS N° xx/2023

CRONOGRAMA FÍSICO-FINANCEIRO

TEM	DESCRIÇÃO	TOTAL POR ETAPA	30 DIAS	60 DIAS	90 DIAS	120 DIAS	150 DIAS	180 DIAS
1	SERVIÇOS PRÉLIMINARES	R\$ 15.724,01	R\$ 15.724,01 100,00%					
2	INFRAESTRUTURA	R\$ 43.845,32	R\$ 35.076,26 80,00%	R\$ 8.769,06 20,00%				
3	SUPERESTRUTURA	R\$ 81.465,21	R\$ 8.146,52 10,00%	R\$ 73.318,69 90,00%				
4	SISTEMA DE VEDAÇÃO	R\$ 66.760,00			R\$ 53.408,00 80,00%	R\$ 13.352,00 20,00%		
5	SISTEMA DE PISO	R\$ 30.201,96				R\$ 21.141,37 70,00%	R\$ 9.060,59 30,00%	
6	ESQUADRIAS	R\$ 25.977,75				R\$ 2.597,78 10,00%	R\$ 23.379,98 90,00%	
7	PINTURA	R\$ 8.986,40					R\$ 4.493,20 50,00%	R\$ 4.493,20 50,00%
8	IMPERMEABILIZAÇÃO - COBERTURA	R\$ 29.929,33			R\$ 29.929,33 100,00%			
9	ACESSÓRIOS, LOUÇAS E METAIS	R\$ 9.428,37				R\$ 4.242,77 45,00%	R\$ 3.299,93 35,00%	R\$ 1.885,67 20,00%
10	ELÉTRICA	R\$ 23.014,71			R\$ 8.055,15 35,00%	R\$ 10.356,62 45,00%	R\$ 4.602,94 20,00%	
11	HIDROSSANITÁRIO	R\$ 19.679,31			R\$ 5.903,79 30,00%	R\$ 9.839,66 50,00%	R\$ 3.935,86 20,00%	
12	SERVIÇOS DIVERSOS	R\$ 21.985,29				R\$ 6.595,59 30,00%	R\$ 10.992,65 50,00%	R\$ 4.397,06 20,00%
PERCENTAGEM		R\$ 376.997,66	15,64%	21,77%	25,81%	18,07%	15,85%	2,86%
ISTO			R\$ 58.946,79	R\$ 82.087,75	R\$ 97.296,27	R\$ 68.125,78	R\$ 59.765,14	R\$ 10.775,93
PERCENTAGEM ACUMULADA			15,64%	37,41%	63,22%	81,29%	97,14%	100,00%
ISTO ACUMULADO			R\$ 58.946,79	R\$ 141.034,54	R\$ 238.330,81	R\$ 306.456,59	R\$ 366.221,73	R\$ 376.997,66

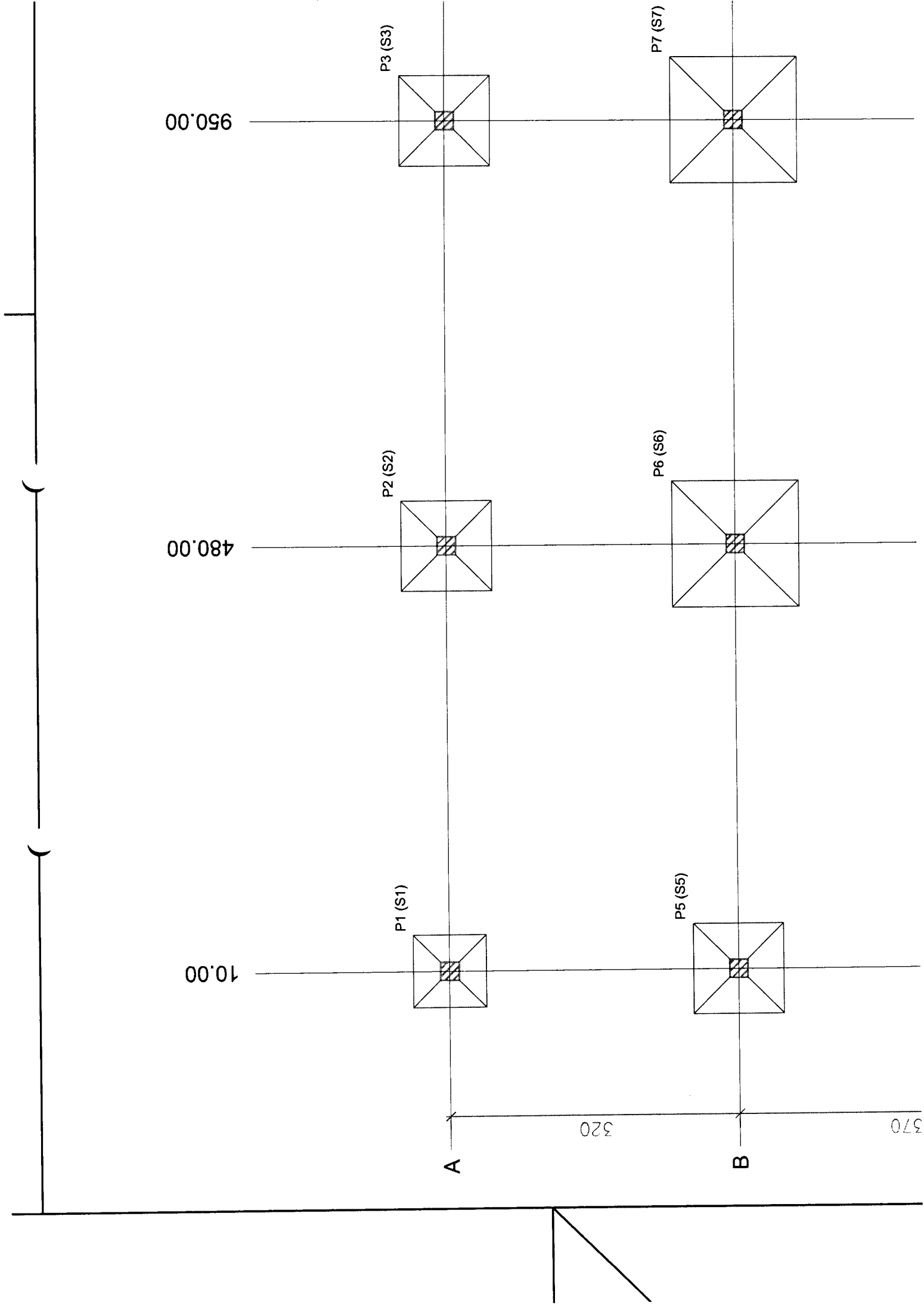
Souto Soares / E

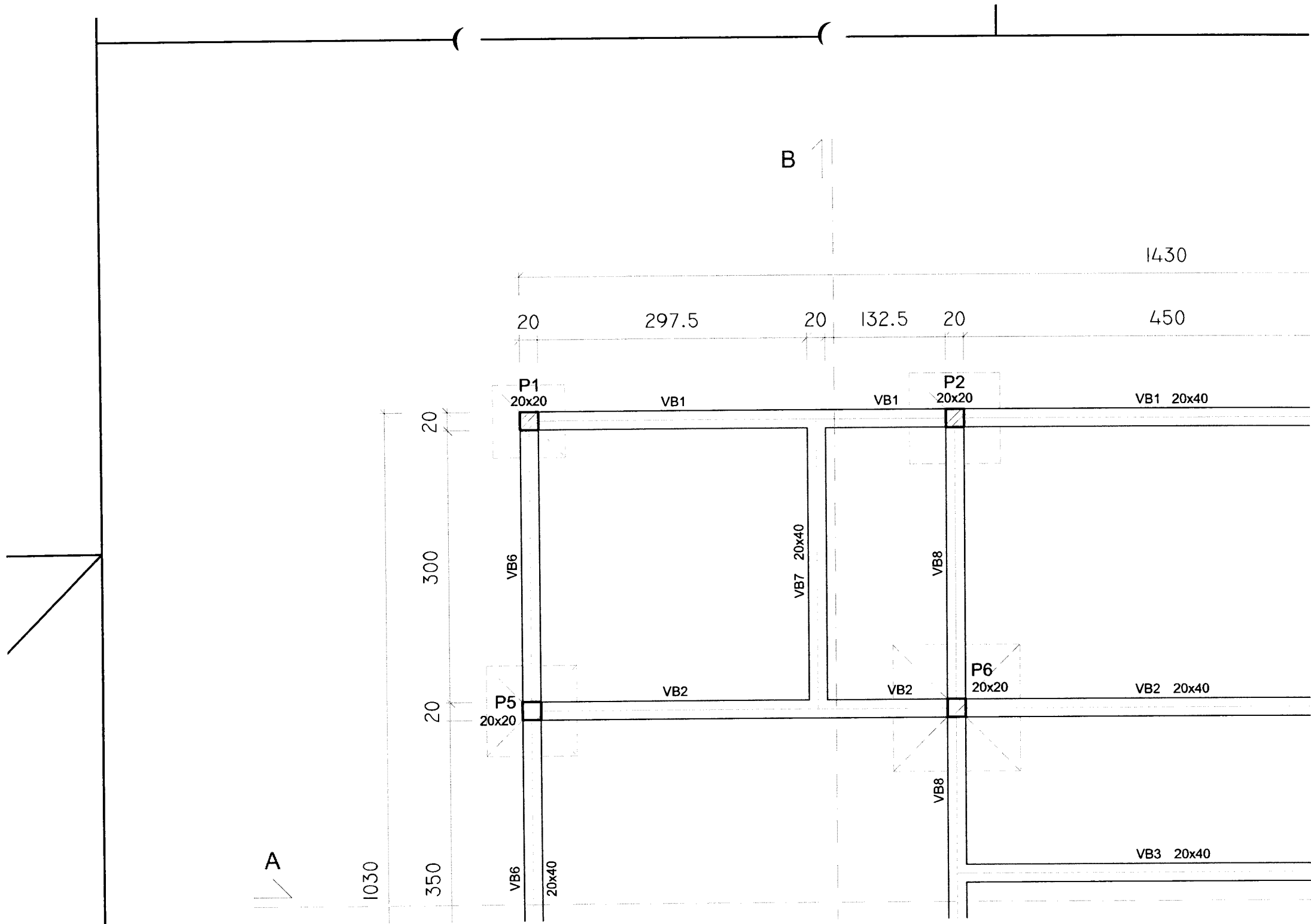
PREFEITURA MUNICIPAL DE SOUTO SOARES

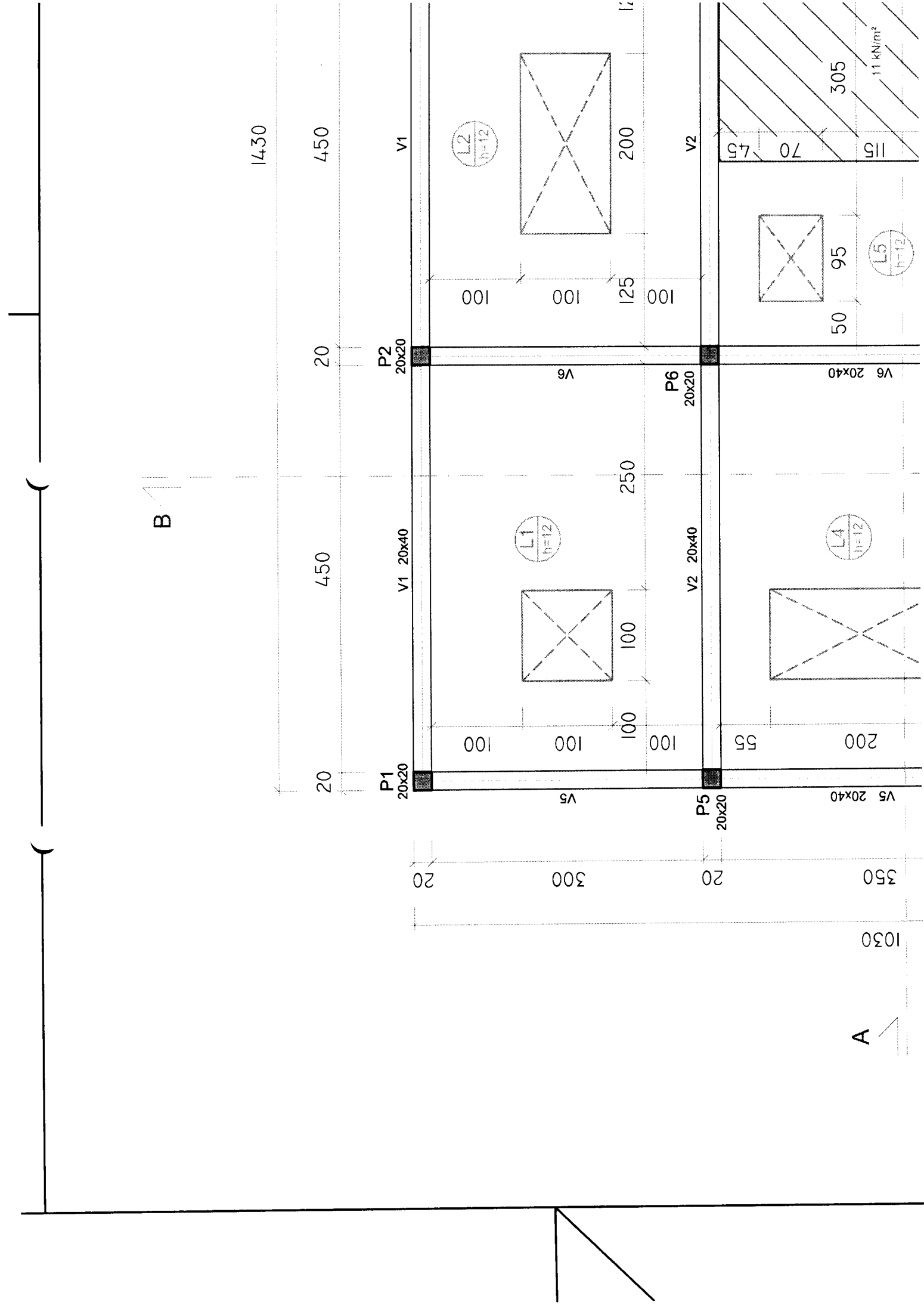
CNPJ N.º 13.922.554/0001-98

NG. JOAQUIM ANTONIO RAMOS GONÇALVES

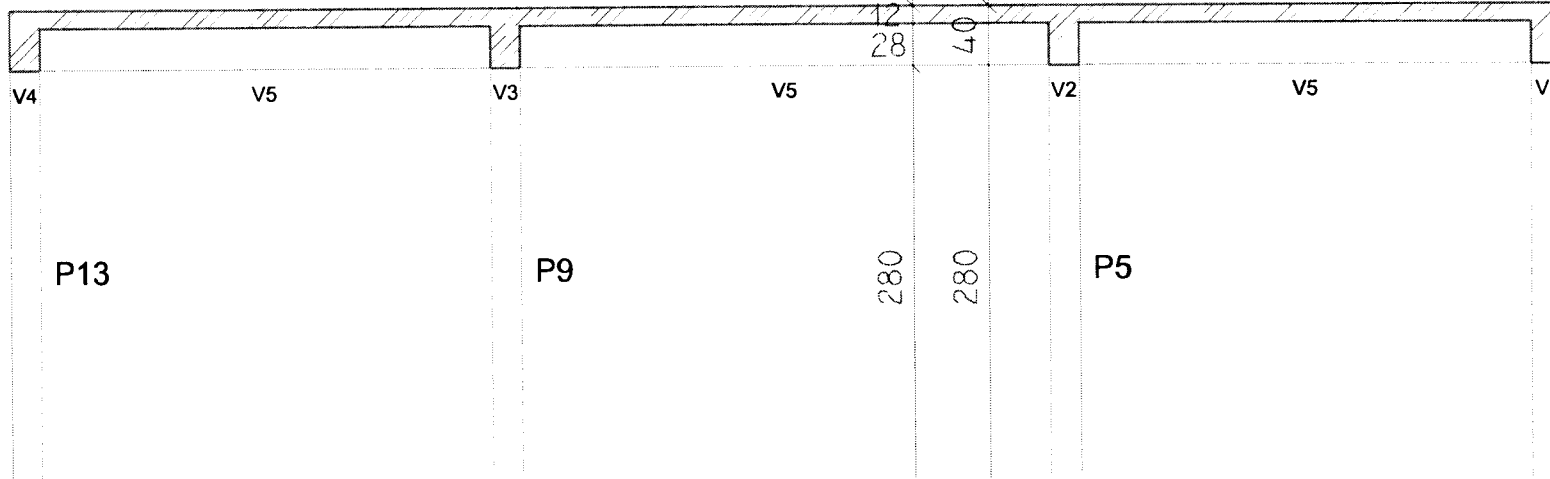
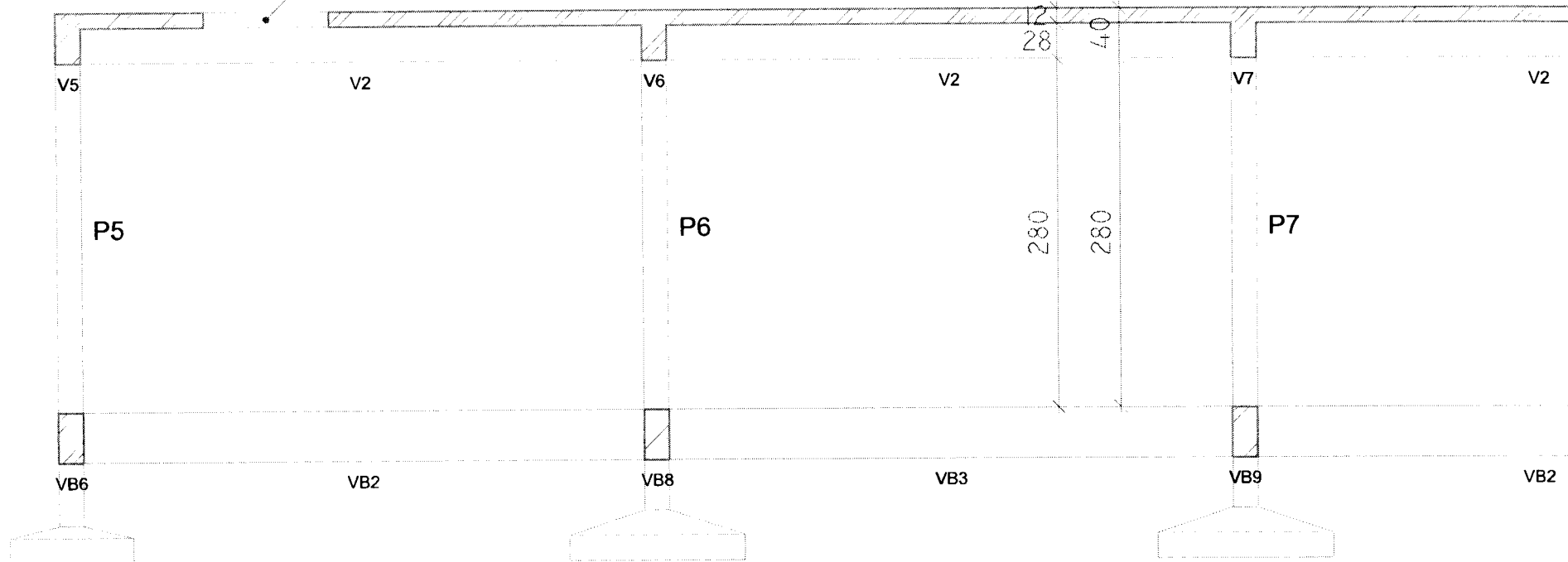
REA: 0514673800BA







ABERTURA NA LAJE

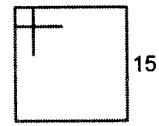
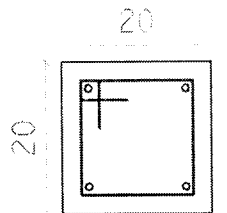


360
Cot

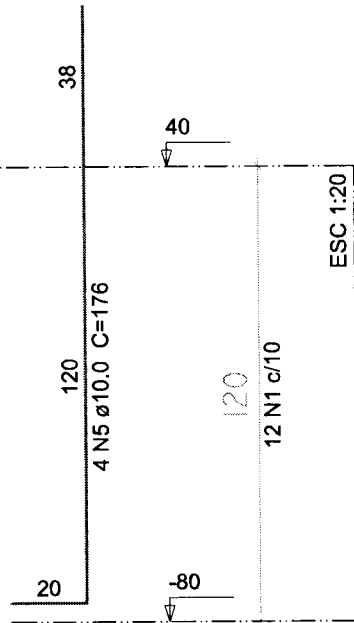
40

P1=P4=P13=P16

FUNDAÇÃO - L1
ESC 1:10

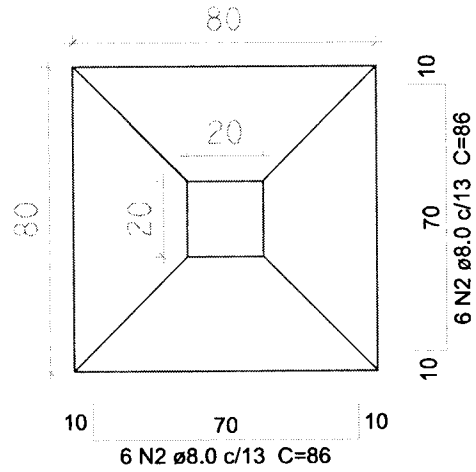


12 N1 ϕ 5.0 C=72



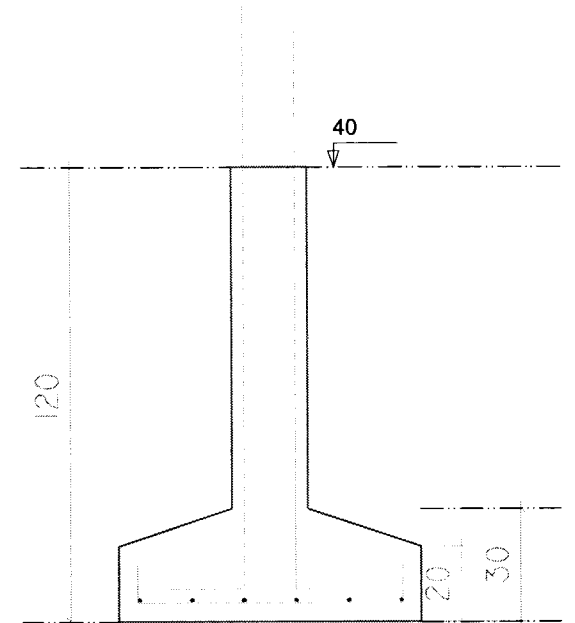
S1=S4=S13=S16

PLANTA
ESC 1:20



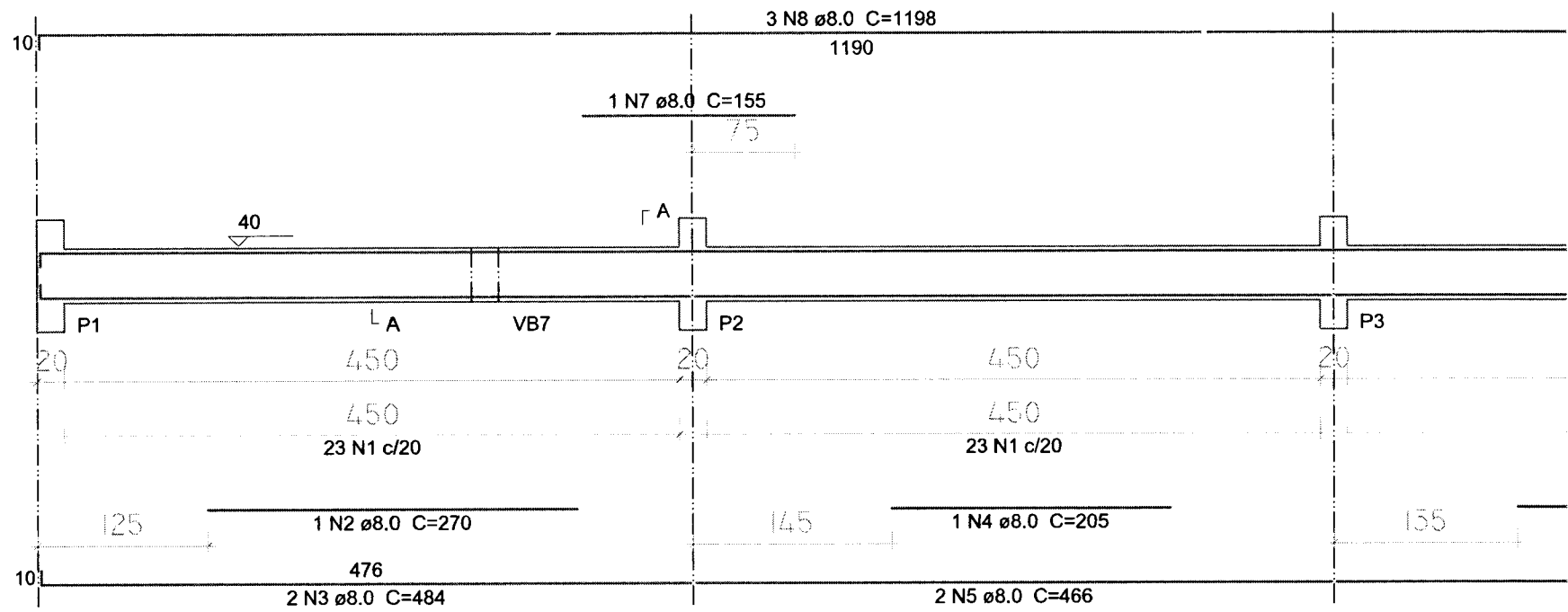
Solo compactado sobre a sapata
peso específico > 18.00 kN/m³

CORTE
ESC 1:20



VB1 (20 x 40)

ESC 1:50



P1=P2=P3=P4=P5=P6=P7=P8=P9=P10=P11=P12
 P13=P14=P15=P16

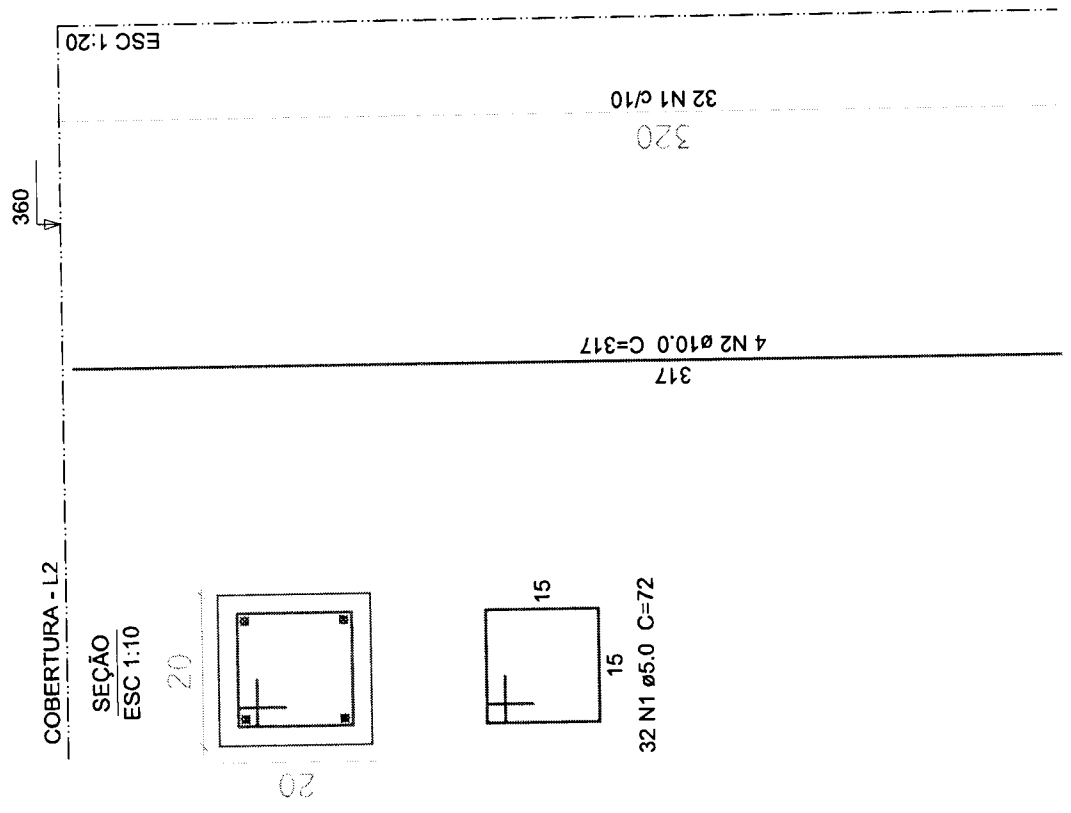
16xP1

AÇO	N
CA60	1
CA50	2

R€

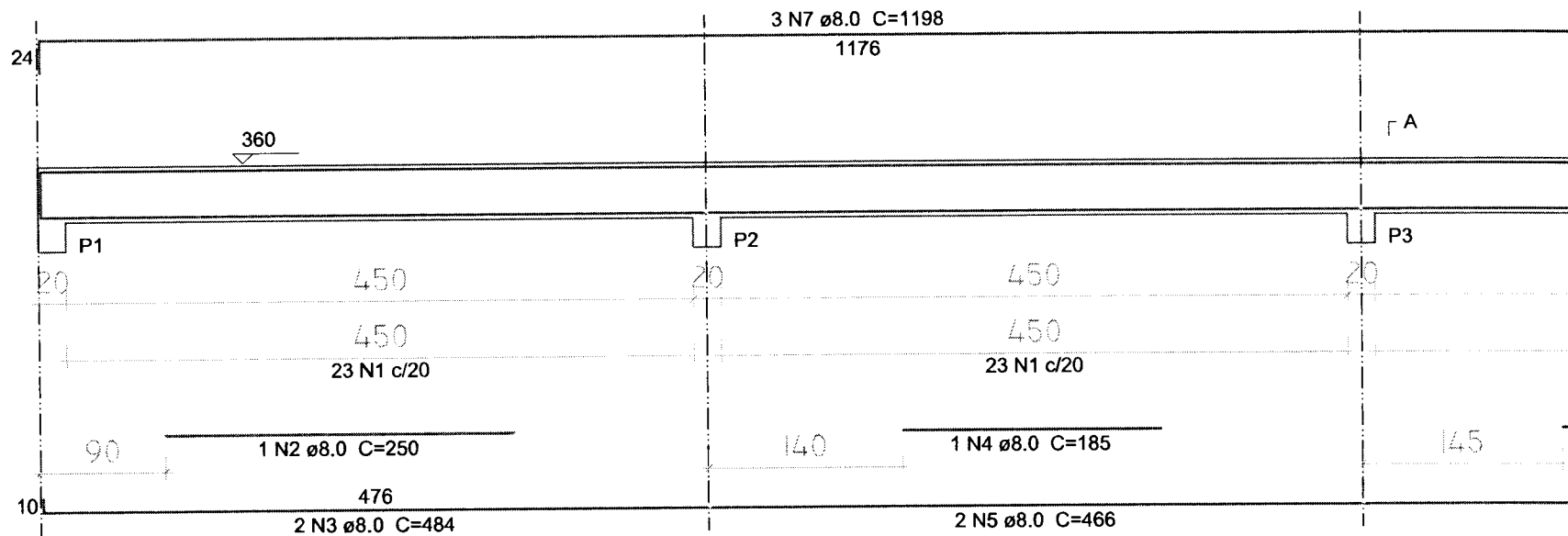
AÇO	DIAM	PESO TOTAL
CA50	10.	10.
CA60	5.	5.
PESO TOTAL		137.
CA50		137.
CA60		62.

Volume de conc
 Área de forma =



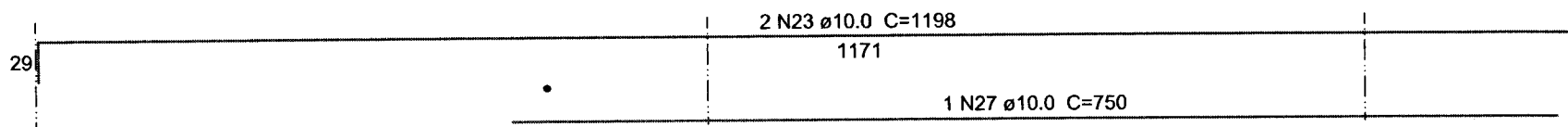
V1 (20 x 40)

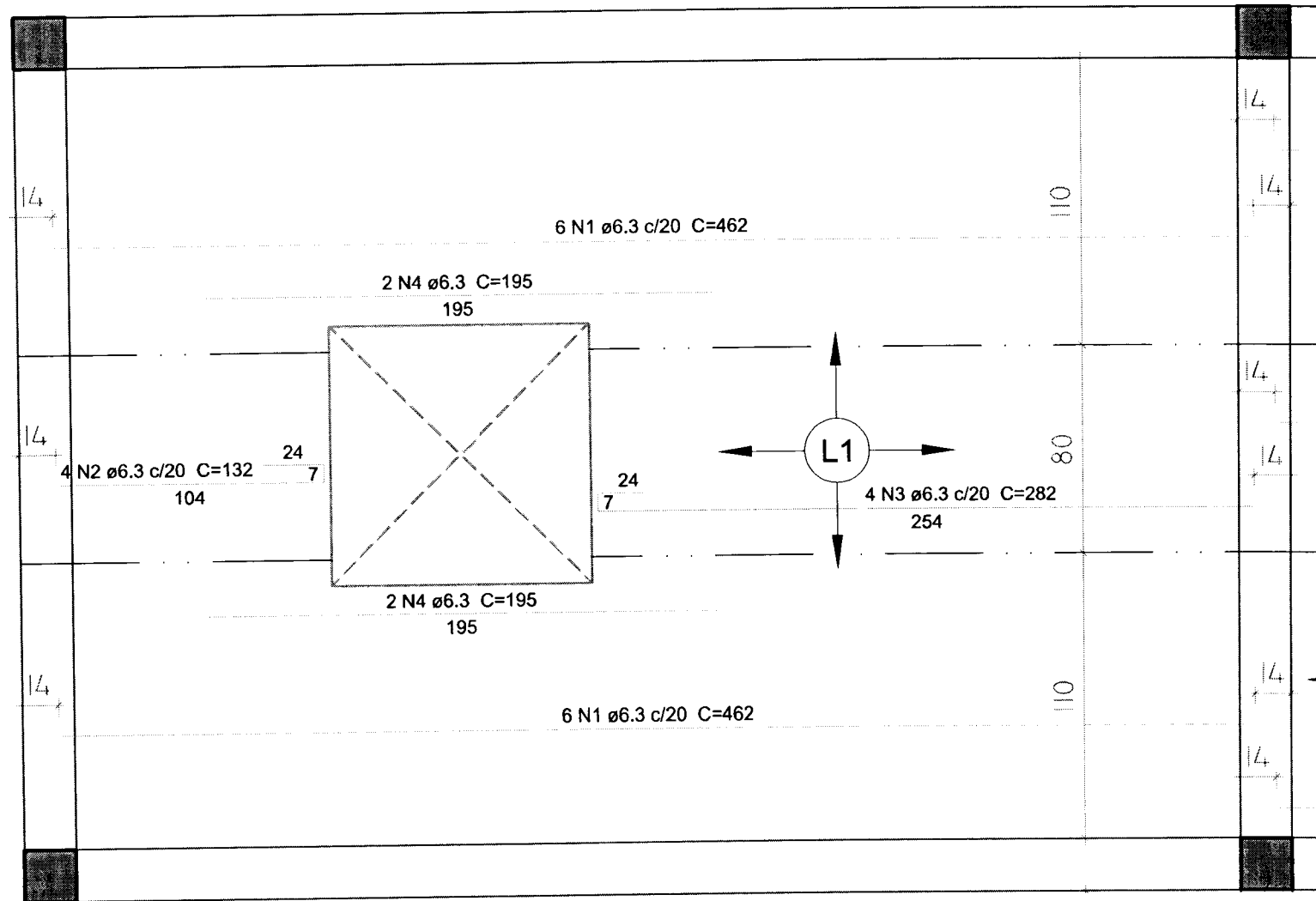
ESC 1:50

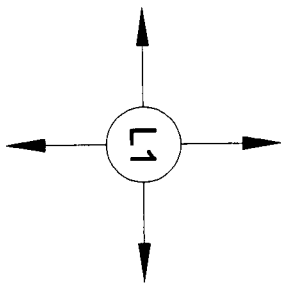
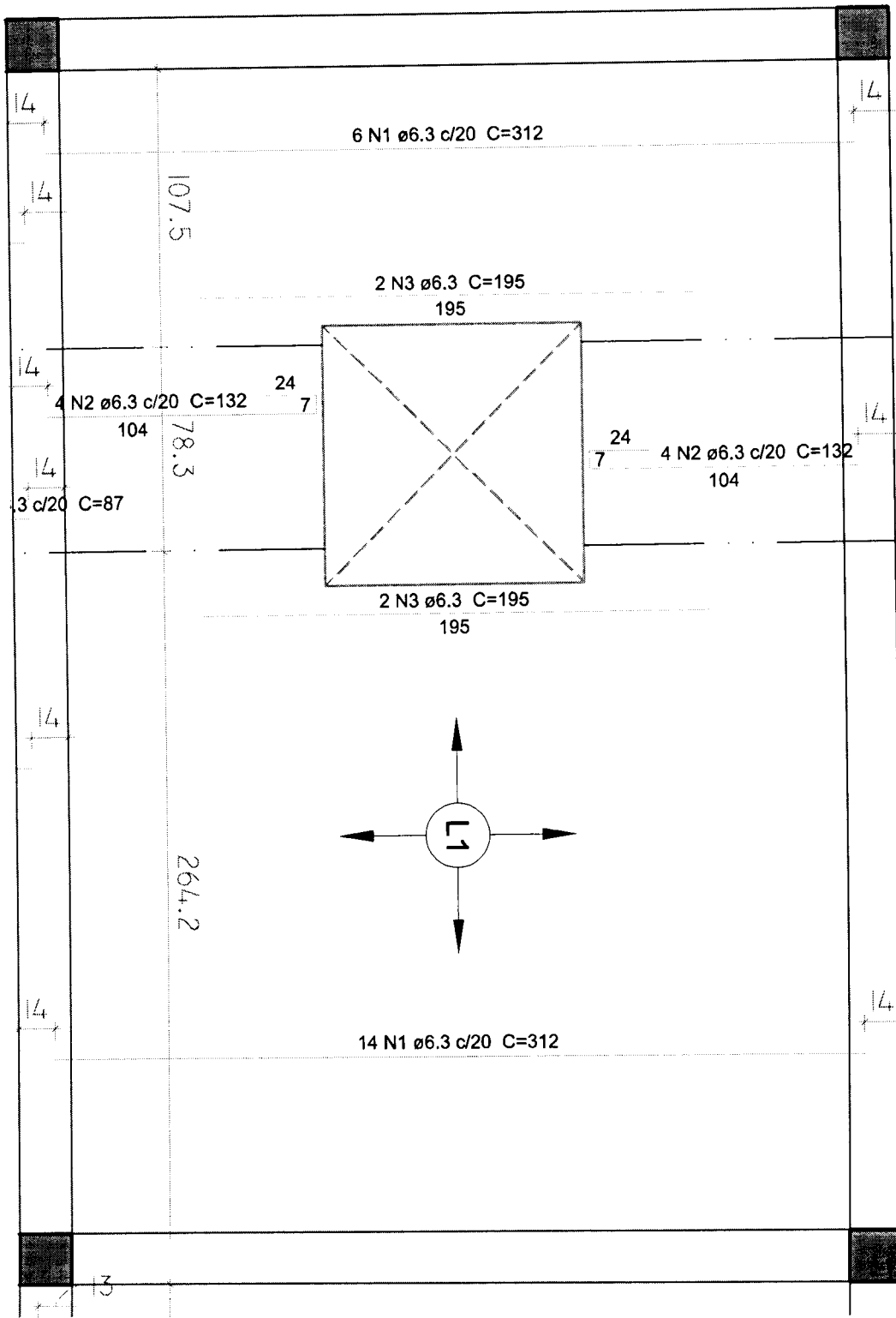


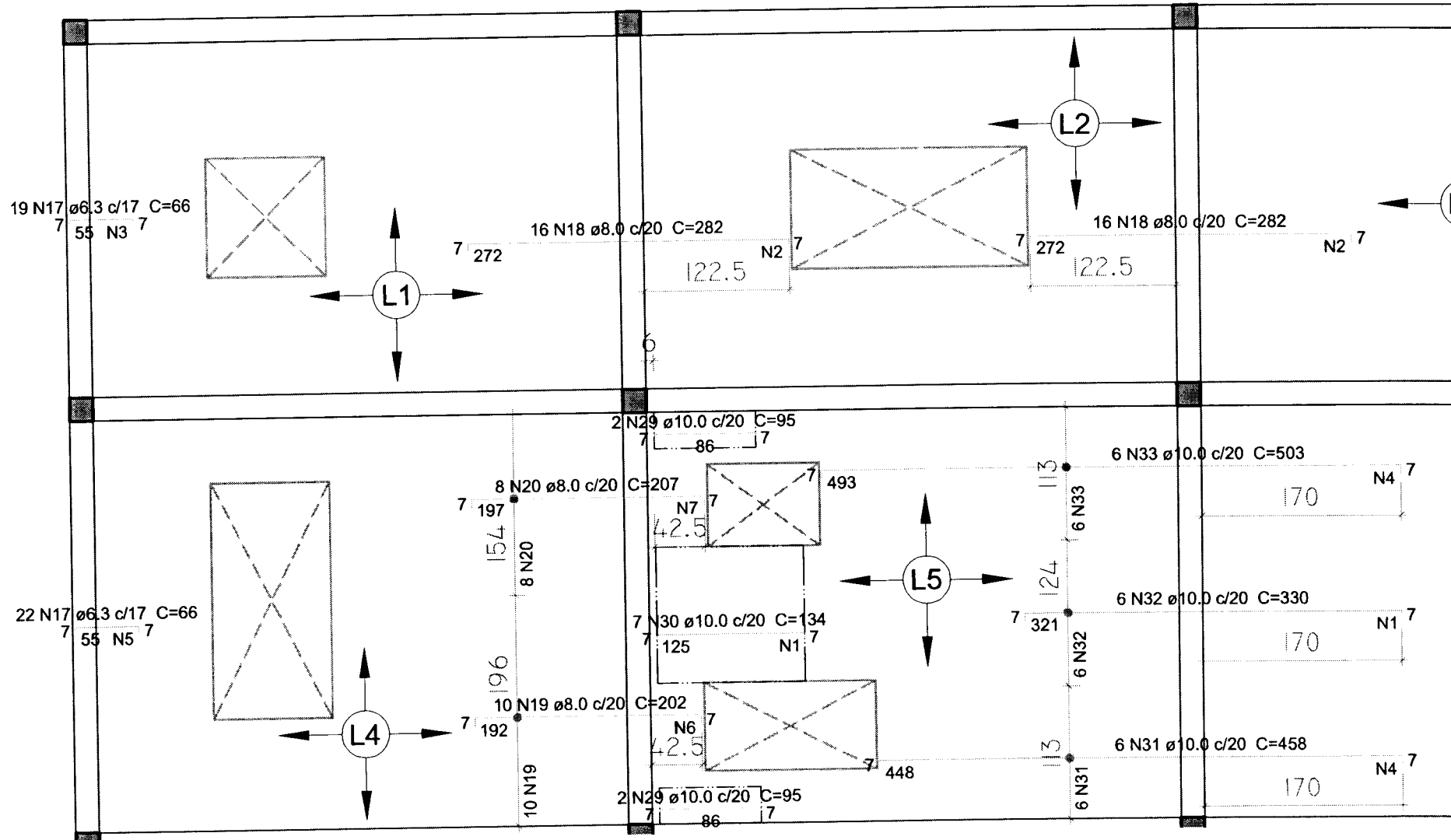
V3 (20 x 40)

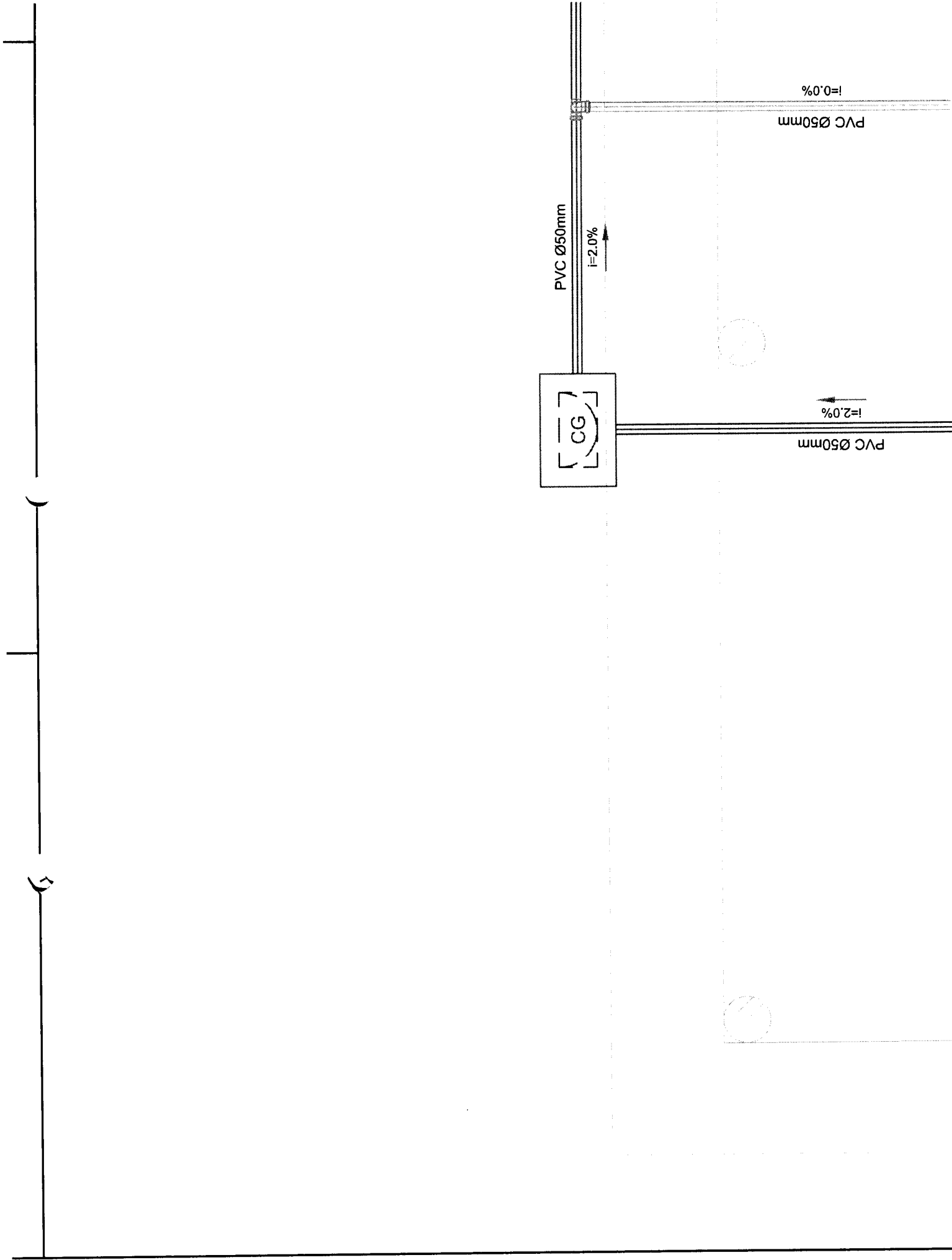
ESC 1:50













ESTADO DA BAHIA

PREFEITURA MUNICIPAL DE SOUTO SOARES

Av. José Sampaio, nº 08, Prédio, Centro, Souto Soares – Bahia, CEP 46.990-000

CNPJ 13.922.554/0001-98 – Telefax: (075) 3339-2150 / 2128

AUTUAÇÃO

Processo Administrativo Nº 046/2023

Órgãos Interessados: PREFEITURA MUNICIPAL DE SOUTO SOARES

Aos seis dias do mês de dezembro do ano de dois mil e vinte e três (06/12/2023), tendo em vista a **CONTRATAÇÃO DE PESSOA JURÍDICA ESPECIALIZADA PARA EXECUÇÃO DE SERVIÇOS DE OBRAS E ENGENHARIA PARA CONSTRUÇÃO DE BIBLIOTECA MUNICIPAL NA SEDE, DESTA MUNICÍPIO DE SOUTO SOARES/BA**, conforme especificações constantes no Termo de Referência, sendo a prestação dos serviços estimado no valor global de R\$ 376.997,66 (trezentos e setenta e seis mil, novecentos e noventa e sete reais e sessenta e seis centavos), autuo as peças que seguem, transformando-o no Processo Administrativo Nº 046/2023.

Souto Soares – Ba, 06 de Dezembro de 2023.

Amaury Alves Batista Júnior
Presidente da CPL



ESTADO DA BAHIA

PREFEITURA MUNICIPAL DE SOUTO SOARES

Av. José Sampaio, nº 08, Prédio, Centro, Souto Soares – Bahia, CEP 46.990-000

CNPJ 13.922.554/0001-98 – Telefax: (075) 3339-2150 / 2128

Do: Setor de Licitações

Para: Gabinete do Prefeito

Assunto: CONTRATAÇÃO DE PESSOA JURÍDICA ESPECIALIZADA PARA EXECUÇÃO DE SERVIÇOS DE OBRAS E ENGENHARIA PARA CONSTRUÇÃO DE BIBLIOTECA MUNICIPAL NA SEDE, DESTE MUNICÍPIO DE SOUTO SOARES/BA.


Processo Administrativo Nº 046/2023.

Senhor Prefeito,

Tendo em vista a CONTRATAÇÃO DE PESSOA JURÍDICA ESPECIALIZADA PARA EXECUÇÃO DE SERVIÇOS DE OBRAS E ENGENHARIA PARA CONSTRUÇÃO DE BIBLIOTECA MUNICIPAL NA SEDE, DESTE MUNICÍPIO DE SOUTO SOARES/BA, conforme especificações constantes no Termo de Referência, sendo a prestação dos serviços estimado no valor global de R\$ 376.997,66 (trezentos e setenta e seis mil, novecentos e noventa e sete reais e sessenta e seis centavos), autuo as peças que seguem, transformando-o no Processo Administrativo Nº 046/2023, solicito despacho e autorização para que seja instruído o devido processo de licitação.

Souto Soares – Ba, 08 de Dezembro de 2023.

Amaury Alves Batista Júnior
Presidente da CPL



ESTADO DA BAHIA

PREFEITURA MUNICIPAL DE SOUTO SOARES

AV. JOSÉ PEREIRA SAMPAIO, 08, CENTRO, SOUTO SOARES – BA,
CEP – 46990-000 CNPJ 13.922.554/0001-98 – TELEFAX: (0xx75) 33392150 / 2128

SECRETARIA MUNICIPAL DE ADMINISTRAÇÃO

DESPACHO DE ESTIMATIVA DE CUSTOS E PREVISÃO DE RECURSOS
ORÇAMENTÁRIOS

Ao
Presidente da Comissão Permanente de Licitação

Sr. Presidente,

Em atenção ao despacho da Prefeita Municipal, Sr. André Luiz Sampaio Cardoso, e objetivando a instrução do presente processo, que tem como finalidade a **CONTRATAÇÃO DE EMPRESA ESPECIALIZADA PARA EXECUÇÃO DE SERVIÇOS DE OBRAS E ENGENHARIA PARA CONSTRUÇÃO DA BIBLIOTECA MUNICIPAL NA SEDE DESTA MUNICÍPIO DE SOUTO SOARES/BA**, conforme Projeto Básico, constante na solicitação. Informamos que existe dotação orçamentária para cobertura da despesa Global estimada no valor global de R\$ 376.997,66 (trezentos e setenta e seis mil, novecentos e noventa e sete reais e sessenta e seis centavos), consignada na seguinte dotação orçamentária:

Unidade Orçamentária: 02.12.01 - SECRETARIA MUN. DE CULTURA E TURISMO

Ação: 1063 – Construção e Aparelhamento da Biblioteca Municipal

Elemento de despesa: 44.90.51 – Obras e Instalações

Fonte de Recursos: 1500 – Recursos não vinculados de impostos

Fonte de Recursos: 1700 – Outras Transferências de Convênios ou Repasses da União

Souto Soares - BA, 11 de Dezembro de 2023.

Setor Contábil do Município



ESTADO DA BAHIA

PREFEITURA MUNICIPAL DE SOUTO SOARES

Av. José Sampaio, nº 08, 1º andar, Centro, Souto Soares – Bahia, CEP 46.990-000

CNPJ 13.922.554/0001-98 – Telefax: (075) 3339-2150 / 2128

Souto Soares/BA, 19 de Dezembro de 2023.

Do: Setor de Licitações

Para: Setor Jurídico


Assunto: CONTRATAÇÃO DE PESSOA JURÍDICA ESPECIALIZADA PARA EXECUÇÃO DE SERVIÇOS DE OBRAS E ENGENHARIA PARA CONSTRUÇÃO DE BIBLIOTECA MUNICIPAL NA SEDE, DESTE MUNICÍPIO DE SOUTO SOARES/BA.

Ref: Processo Administrativo Nº 046/2023.

Aos Dezenove dias do mês de Dezembro do ano de dois mil e vinte e três (19/12/2023), tendo em vista o Processo Administrativo, Nº 031/2023, que solicita a **CONTRATAÇÃO DE PESSOA JURÍDICA ESPECIALIZADA PARA EXECUÇÃO DE SERVIÇOS DE OBRAS E ENGENHARIA PARA CONSTRUÇÃO DE BIBLIOTECA MUNICIPAL NA SEDE, DESTE MUNICÍPIO DE SOUTO SOARES/BA**, encaminhamos minuta de Edital para análise e apreciação deste Setor Jurídico.

Certos do pronto atendimento, aguardamos parecer.

Amaury Alves Batista Junior
Presidente da CPL



ESTADO DA BAHIA
PREFEITURA MUNICIPAL DE SOUTO SOARES
AV. JOSÉ PEREIRA SAMPAIO, 08, CENTRO, SOUTO SOARES – BA,
CEP – 46990-000 CNPJ 13.922.554/0001-98 – TELEFAX: (0xx75) 33392150 / 2128
SECRETARIA MUNICIPAL DE ADMINISTRAÇÃO

Souto Soares, 21 de Dezembro de 2023.

De: Dr. Lucas Tadeu de Oliveira

Para: André Luiz Sampaio Cardoso – Prefeito Municipal

Assunto: PARECER JURÍDICO ANÁLISE DE EDITAL

A apreciação do Processo Administrativo, para a **CONTRATAÇÃO DE PESSOA JURÍDICA ESPECIALIZADA PARA EXECUÇÃO DE SERVIÇOS DE OBRAS E ENGENHARIA PARA CONSTRUÇÃO DE BIBLIOTECA MUNICIPAL NA SEDE, DESTE MUNICÍPIO DE SOUTO SOARES/BA**, motivada através do Processo Administrativo/Licitatório nº 046/2023.

O presente processo devera ser observado nos preceitos da Lei Federal nº. 8.666/1993, de 21.06.1993 e suas posteriores alterações, e Lei Complementar 123/2006.

A Secretaria Municipal de Finanças informa sobre a existência de previsão de recursos de ordem orçamentário-financeira para fazer face às obrigações decorrentes da contratação, esclarecendo que o pagamento será efetuado através das dotações orçamentárias:

Unidade Orçamentária: 02.12.01 - SECRETARIA MUN. DE CULTURA E TURISMO

Ação: 1063 – Construção e Aparelhamento da Biblioteca Municipal

Elemento de despesa: 44.90.51 – Obras e Instalações

Fonte de Recursos: 1500 – Recursos não vinculados de impostos

Fonte de Recursos: 1700 – Outras Transferências de Convênios ou Repasses da União

Tendo em vista o preço estimado apresentado e características do objeto a ser contratado, admite-se o processamento da licitação nas modalidades: Tomada de Preço e Concorrência, sendo mais adequado adotar a **MODALIDADE TOMADA DE PREÇO**, determinada em função da lei 8.666/93, diante da possibilidade de melhor competitividade e facilidade nos tramites legais do processo de aquisição. O Edital da Tomada de Preço nº 005/2023 obedece às formalidades legais, portanto, admissível sua realização.

É o parecer.

Dr. Lucas Tadeu de Oliveira
Assessor Jurídico - OAB/BA nº 30.358



ESTADO DA BAHIA
PREFEITURA MUNICIPAL DE SOUTO SOARES
AV. JOSÉ PEREIRA SAMPAIO, 08, CENTRO, SOUTO SOARES – BA,
CEP – 46990-000 CNPJ 13.922.554/0001-98 – TELEFAX: (0xx75) 33392150 /
2128
SECRETARIA MUNICIPAL DE ADMINISTRAÇÃO

Souto Soares, 22 de Dezembro de 2023.


Processo Administrativo nº. 046/2023
Do: Presidente da CPL e Membros.
Para: André Luiz Sampaio Cardoso
MD: Prefeito Municipal de Souto Soares

Senhor Prefeito,

Em atenção ao orçamento, expedido pela Secretaria de Administração, em 04 de Dezembro de 2023, para a **CONTRATAÇÃO DE PESSOA JURÍDICA ESPECIALIZADA PARA EXECUÇÃO DE SERVIÇOS DE OBRAS E ENGENHARIA PARA CONSTRUÇÃO DE BIBLIOTECA MUNICIPAL NA SEDE, DESTE MUNICÍPIO DE SOUTO SOARES/BA**, informamos que estamos à disposição para publicar o aviso de licitação, bem como o edital, desta forma pedimos autorização para passarmos para a fase externa deste processo e aplicarmos a modalidade Tomada de Preço agora sob o número 005/2023, que o setor Jurídico determinar amparado pelas Leis pertinentes.

Cordialmente,

Amaury Alves Batista Júnior
Presidente da CPL



ESTADO DA BAHIA

PREFEITURA MUNICIPAL DE SOUTO SOARES

AV. JOSÉ PEREIRA SAMPAIO, 08, CENTRO, SOUTO SOARES – BA,
CEP – 46990-000 CNPJ 13.922.554/0001-98 – TELEFAX: (0xx75) 33392150 /
2128

SECRETARIA MUNICIPAL DE ADMINISTRAÇÃO

AUTORIZAÇÃO DE ABERTURA DE PROCESSO LICITATÓRIO

O Prefeito Municipal de Souto Soares, Estado da Bahia, no uso de suas atribuições legais, informa que após analisar o pedido do departamento administrativo, para a **CONTRATAÇÃO DE PESSOA JURÍDICA ESPECIALIZADA PARA EXECUÇÃO DE SERVIÇOS DE OBRAS E ENGENHARIA PARA CONSTRUÇÃO DE BIBLIOTECA MUNICIPAL NA SEDE, DESTA MUNICÍPIO DE SOUTO SOARES/BA**, vem autorizar à deflagração da Licitação, na modalidade Tomada de Preço, devendo o edital ser elaborado na forma da lei, conferido pelo jurídico, a fim de que o presidente da comissão de Licitação e os Membros possam executar suas atribuições, conforme Legislação específica em vigor.

Souto Soares - Bahia, 22 de Dezembro de 2023.

André Luiz Sampaio Cardoso
Prefeito Municipal

Prefeitura Municipal de Souto Soares

Tomada de Preço

AVISO DE LICITAÇÃO

TOMADA DE PREÇO nº 05/2023.

A Prefeitura Municipal de Souto Soares, torna público a licitação na modalidade Tomada de Preço nº 05/2023, que tem por objeto: Contratação de Pessoa Jurídica Especializada para Serviços de Obras e Engenharia para Construção de Biblioteca Municipal na sede deste Município de Souto Soares/BA. Tipo: Menor Preço Global; Data de Recebimento de Propostas e Julgamento: 10/01/2024 às 09:30h. O Edital completo está disponível no site www.soutosoares.ba.gov.br. Fone (75) 3339-2150. Souto Soares/BA, 26/12/2023. Amaury Alves Batista Junior - Presidente da CPL

Rua Eutacio Vieira Viana | 0 | Centro | Souto Soares-Ba

www.soutosoares.ba.gov.br

e as exigências estabelecidas no Edital. RECEBIMENTO DAS PROPOSTAS: das 08h00min do dia 26/12/2023 às 08h00min do dia 17/01/2024. ABERTURA DAS PROPOSTAS: das 08h05min às 08h59min do dia 17/01/2024. INÍCIO DA SESSÃO DE DISPUTA DE PREÇOS: às 09h00min do dia 17/01/2024. LOCAL: www.bllcompras.com (www.bll.org.br "Acesso BLL Compras") Para todas as referências de tempo será observado o horário de Brasília (DF). O Edital completo e demais informações serão publicados no D.O.M., página www.seabra.ba.io.org.br/diarioOficial/. Os interessados poderão obter na íntegra no D.O.M., e através do Portal da Transparência https://www.seabra.ba.gov.br/, e na página do Pregão Eletrônico, www.bll.org.br, "Acesso BLL Compras", sendo possível a solicitação através de e-mail seabra.licitacao@hotmail.com ou através do telefone (75) 3331-1421/1422.

Seabra - BA, 22 de dezembro de 2023
ENILSON LÁZARO VIEIRA
Agente de Contratação/Pregoeiro

PREFEITURA MUNICIPAL DE SENHOR DO BONFIM

**AVISO DE ADJUDICAÇÃO/HOMOLOGAÇÃO
PREGÃO ELETRÔNICO Nº 113/2023**

PA 0939/2023

A Prefeitura Municipal de Senhor do Bonfim/BA, resolve HOMOLOGAR a Licitação em epígrafe. EMPRESA: GOIA INDUSTRIA DE TENDAS LTDA, CNPJ: 48.610.641/0001-94, Valor R\$ 75.900,00. Valor total licitado 75.900,00 (setenta e cinco mil novecentos reais). Contratação de empresa para fornecimento de Toldos piramidal em aço galvanizado e lona reforçada galvanizada, para atender aos eventos da Secretaria de Educação deste município.

Senhor do Bonfim-BA, 21 de dezembro de 2023.
LAERCIO MUNIZ DE A. JUNIOR
Prefeito

PREFEITURA MUNICIPAL DE SOUTO SOARES

**AVISO DE LICITAÇÃO
TOMADA DE PREÇO Nº 5/2023**

Objeto: Contratação de Pessoa Jurídica Especializada para Serviços de Obras e Engenharia para Construção de Biblioteca Municipal na sede deste Município de Souto Soares/BA. Critério de Julgamento: Menor Preço Global; Data de Recebimento de Propostas e Julgamento: 10/01/2024 às 09:30h. O Edital completo está disponível no site www.soutosoares.ba.gov.br. Fone (75) 3339-2150.

Em 26 de dezembro de 2023.
AMAURY ALVES BATISTA JUNIOR
Presidente da CPL

PREFEITURA MUNICIPAL DE TANHAÇU

**AVISO DE PREGÃO
ELETRÔNICO Nº PED04/2024**

A Prefeitura Municipal de Tanhaçu - Bahia, em acordo com as Decretos 10.024/2019, Lei 10.520, de 17 de julho de 2002, da Lei nº 8.666, de 21 de junho de 1993 e suas posteriores autorizações, Lei Complementar nº 123/2006, de 14 de dezembro de 2006, Leis Complementares, Decreto Federal 10.024/19, torna público a licitação na modalidade Pregão Eletrônico nº 004/2024, cujo objeto é: Registro de Preços para Aquisição Parcelada de Hortifrúti para atender a demanda do Município de Tanhaçu - Bahia. O pregão será realizado no site www.licitacoes-e.com.br, na qual encontra-se o edital completo. Demais publicações e Edital deste processo serão divulgados no site Diário Oficial do município: <http://diariooficial.portalgov.net.br/prefeitura-tanhaçu>. RECEBIMENTOS DAS PROPOSTAS: de 26/12/2023 a partir das 17h:45min até 08/01/2024 às 08h30min. Início da sessão de disputa eletrônica: 08/01/2024 às 09h00min. Informações no e-mail tanhaculicitacao@gmail.com

JOAO FRANCISCO SANTOS
Prefeito

PREFEITURA MUNICIPAL DE TANQUE NOVO

AVISO DE LICITAÇÕES

PERP-048/2023 - Objeto: Aquisição de material gráfico. Sessão Pública: 09.01.2024, às 09h00min.
PERP-049/2023 - Objeto: Aquisição de oxigênio e ar comprimido. Sessão Pública: 09.01.2024, às 08h30min.
PERP-050/2023 - Objeto: Aquisição de gás liquefeito de petróleo (GLP) e botijão vazio. Sessão Pública: 10.01.2024, às 08h30min.
PERP-051/2023 - Objeto: Aquisição de papel A4. Sessão Pública: 10.01.2024, às 09h00min.
PERP-052/2023 - Objeto: Aquisição de água mineral. Sessão Pública: 10.01.2024, às 10h00min.
PERP-053/2023 - Objeto: Aquisição de hortifrutis in natura. Sessão Pública: 11.01.2024, às 08h30min.
PERP-054/2023 - Objeto: Aquisição de gêneros de padaria. Sessão Pública: 11.01.2024, às 09h00min.
PERP-055/2023 - Objeto: Aquisição de itens de açougue. Sessão Pública: 11.01.2024, às 10h00min.
PERP-056/2023 - Objeto: Aquisição de gêneros alimentícios, material de limpeza, higiene, descartáveis e entre outros materiais de consumo. Sessão Pública: 12.01.2024, às 08h30min.
Site das sessões: www.licitacoes-e.com.br.
Editais disponíveis em <https://portalgov.srv.br/transparencia/public/prefeitura-tanque-novo/licitacoes/editais>.
E-mail: cpl.tanquenovo@gmail.com.

Tanque Novo/BA, em 26 de dezembro de 2023.
THAYS MORAIS MEIRA OLIVEIRA
Pregoeira

PREFEITURA MUNICIPAL DE TEIXEIRA DE FREITAS

**AVISO DE LICITAÇÃO
PREGÃO ELETRÔNICO SRP Nº 175/2023**

A PREGOEIRA torna público aos interessados que realizará licitação na MODALIDADE: Pregão Eletrônico SRP nº 175-2023, Processo Administrativo: 1717/2023, do tipo MENOR PREÇO POR ITEM. OBJETO: Registro de Preços para a futura e eventual contratação de empresa especializada para fornecimento de MEDICAMENTOS ANTI-INFLAMATÓRIOS, ANALGÉSICOS, VAGOTÔNICOS (material de consumo), para rede hospitalar, atenção básica e demais serviços de Teixeira de Freitas, de responsabilidade do Fundo Municipal de Saúde, conforme condições, quantidades e especificações no Edital. Termo de Referência e seus Anexos. DATA DA SESSÃO: 12/01/2024, às 10h, horário de Brasília, a ser realizada no endereço eletrônico www.bllcompras.com e para acompanhamento através do portal <http://www.teixeiradefreitas.ba.gov.br>, "transparência", "portal da transparência", "licitação/contratos", "licitações".

MAGDA DE SELES GUIMARÃES
Pregoeira

PREFEITURA MUNICIPAL DE UAUÁ

EXTRATO DE TERMO ADITIVO

6º ADITIVO AO CONTRATO 151/2020. PA 105/2020. REGIME DIFERENCIADO DE CONTRATAÇÃO 01/2020. Contratado: LL EMPREENDIMENTO LTDA, CNPJ 12.835.287/0001-59. Objeto: reforma da unidade de atenção especializada em saúde (Hospital Municipal DR. Jair Braga), Contrato de Repasse 882043/2018 (SICONV). Prazo do aditivo: 90 dias. Vigência: 13/12/23 a 13/03/24. Assinatura: 12/12/23.

PREFEITURA MUNICIPAL DE UBAITABA

AVISO DE DISPENSA DE LICITAÇÃO Nº 38/2023

PRESTAÇÃO DE SERVIÇOS TÉCNICOS ESPECIALIZADOS DE ENGENHARIA PARA RECUPERAÇÃO DE COBERTURA METÁLICA DA FEIRA LIVRE DE UBAITABA.

O MUNICÍPIO DE UBAITABA, por meio da Secretaria de Infraestrutura, dá ciência a todos os interessados que realizará DISPENSA, do tipo menor preço global, regida pelo art. 75, I da Lei nº 14.133/2021. Valor Estimado: R\$ 115.759,48 (cento e cinquenta e nove reais e quarenta e oito centavos).

Abertura de Propostas: 29/12/2023, 08h, na sala de licitações e contratos, Rua Rafael Oliveira, Centro, s/n, Prefeitura Municipal de Ubaítaba. Ubaítaba BA.

O prazo para apresentação das propostas começa a contar com a presente publicação, encerrando-se em 03 (três) dias úteis, conforme determinação legal estipulada no dispositivo legal ora invocado. Além da sessão presencial, os licitantes interessados deverão encaminhar suas propostas para o e-mail: pmcompras4@gmail.com, ou entregá-las, via protocolo, no setor de protocolo da Prefeitura de Ubaítaba, situado na Rua Rafael Oliveira, 01, Centro Ubaítaba, BA.

Ubaítaba, BA, 26 de dezembro de 2023.
COMISSÃO

**AVISOS DE LICITAÇÃO
PREGÃO ELETRÔNICO Nº 30/2023 - SRP**

Data de abertura 05/01/2024, às 08h, na plataforma: www.licitacoes-e.com.br. Objeto: CONTRATAÇÃO DE SERVIÇOS DE HOSPEDAGEM NO MUNICÍPIO DE UBAITABA, PARA ATENDIMENTO DAS DEMANDAS DOS DIVERSOS ÓRGÃOS, conforme Termo de Referência, mediante Sistema de Registro de Preços. Informações no endereço: Rua Rafael Oliveira, Centro, s/n, Prefeitura Municipal de Ubaítaba no horário das 08h às 14h, de segunda a sexta. Edital e eventuais alterações disponíveis no Diário Oficial do Município: <https://www.ubaítaba.ba.gov.br/Site/DiarioOficial>.

PREGÃO ELETRÔNICO Nº 31/2023 - SRP

Data de abertura 05/01/2024, às 09h, na plataforma: www.licitacoes-e.com.br. Objeto: AQUISIÇÃO DE GÊNEROS ALIMENTÍCIOS, PARA ATENDER AS DEMANDAS DAS DIVERSAS SECRETARIAS MUNICIPAIS, conforme Termo de Referência, mediante Sistema de Registro de Preços. Informações no endereço: Rua Rafael Oliveira, Centro, s/n, Prefeitura Municipal de Ubaítaba no horário das 08h às 14h, de segunda a sexta. Edital e eventuais alterações disponíveis no Diário Oficial do Município: <https://www.ubaítaba.ba.gov.br/Site/DiarioOficial>.

Ubaítaba, BA, 26 de dezembro de 2023.
MARCOS EDUARDO NUNES LIMA
Pregoeiro

PREFEITURA MUNICIPAL DE URUÇUCA

EXTRATO DE PRORROGAÇÃO CONTRATO Nº 221/2022

Extrato 1º Termo de Prorrogação do Contrato Nº 221/2022 de 23/11/2022; Tomada de Preços nº 005/2022; Objeto: execução de requalificação do campo de futebol e da quadra poliesportiva de Serra Grande, Uruçuca/BA; Nº Operação 1077932-42; Contrato de Repasse nº 913480/2021; Ministério da Cidadania, CEF, Programa Esporte, Cidadania e Desenvolvimento; Contratada: E.H. Souza Filho Estrutura Metálica LTDA, CNPJ/MF nº 00.991.655/0001-79. Prorrogado até 23/11/2024. Uruçuca (BA), Moacyr Leite Junior - Prefeito.

PREFEITURA MUNICIPAL DE VALENÇA

**AVISOS DE LICITAÇÃO
PREGÃO ELETRÔNICO Nº 64/2023 SRP**

A Pregoeira torna público aos interessados que se realizará licitação na modalidade Pregão Eletrônico nº 064/2023 (SISTEMA DE REGISTRO DE PREÇO), Processo Administrativo nº 268/2023. Tipo: Menor Preço por Lote. Objeto: Aquisição de materiais de expediente, para atender a demanda da Secretaria Municipal de Administração do Município de Valença - BA. Acolhimento das Propostas: 09h00min de 27/12/2023 até às 09h00min de 08/01/2024. Abertura das Propostas: 08/01/2024, às 09h00min. Disputa: 08/01/2024 às 09h30min. Endereço Eletrônico: <https://www.licitacoes-e.com.br>. Nº da Licitação no licitacoes-e: 1032837. Edital: Disponível na plataforma e no portal da Prefeitura Municipal de Valença no site <https://www.valenca.ba.gov.br/site/editais>.

PREGÃO ELETRÔNICO Nº 65/2023 SRP

A Pregoeira torna público aos interessados que se realizará licitação na modalidade Pregão Eletrônico nº 065/2023 (SISTEMA DE REGISTRO DE PREÇO), Processo Administrativo nº 269/2023. Tipo: Menor Preço por Item. Objeto: Repetição dos itens fracassados do pregão eletrônico 055/2023, referente a aquisição de materiais e equipamentos para atendimento à APAE (Associação de Pais e Amigos dos Excepcionais) para o Município de Valença/BA, oriundo da Emenda Parlamentar nº 202331660005. Acolhimento das Propostas: 09h00min de 27/12/2023 até às 09h00min de 10/01/2024. Abertura das Propostas: 10/01/2024, às 09h00min. Disputa: 10/01/2024 às 09h30min. Endereço Eletrônico: <https://www.licitacoes-e.com.br>. Nº da Licitação no licitacoes-e: 1032560. Edital: Disponível na plataforma e no portal da Prefeitura Municipal de Valença no site <https://www.valenca.ba.gov.br/site/editais>.

Valença/BA, 26 de dezembro de 2023.
RENATA KAÍSSA ROSAS SILVA
Pregoeira

**AVISO DE LICITAÇÃO
PREGÃO ELETRÔNICO Nº 67/2023 SRP**

A Pregoeira torna público aos interessados que se realizará licitação na modalidade Pregão Eletrônico nº 067/2023 (SISTEMA DE REGISTRO DE PREÇO), Processo Administrativo nº 273/2023. Tipo: Menor Preço por Item. Objeto: Repetição dos itens fracassados do pregão eletrônico 054/2023, referente a aquisição de materiais e equipamentos para atendimento à AMA (Associação de Pais e Amigos de Autistas) para o Município de Valença/BA, oriundo da Emenda Parlamentar nº 202331660005. Acolhimento das Propostas: 09h00min de 27/12/2023 até às 09h00min de 15/01/2024. Abertura das Propostas: 15/01/2024, às 09h00min. Disputa: 15/01/2024 às 09h30min. Endereço Eletrônico: <https://www.licitacoes-e.com.br>. Nº da Licitação no licitacoes-e: 1033662. Edital: Disponível na plataforma e no portal da Prefeitura Municipal de Valença no site <https://www.valenca.ba.gov.br/site/editais>.

Valença/BA, 26 de dezembro de 2023.
RENATA KAÍSSA ROSAS SILVA
Pregoeira

Prefeitura Municipal de Souto Soares

Tomada de Preço

AVISO DE REPUBLICAÇÃO DE LICITAÇÃO TOMADA DE PREÇO nº 05/2023.

A Prefeitura Municipal de Souto Soares, torna público que a licitação na modalidade Tomada de Preço nº 05/2023, cujo objeto é a Contratação de Pessoa Jurídica Especializada para Serviços de Obras e Engenharia para Construção de Biblioteca Municipal na sede deste Município de Souto Soares/BA, do Tipo: Menor Preço Global, sofrerá alteração na data de Recebimento de Propostas e Julgamento devido a necessárias alterações nos autos do Projeto Básico de Engenharia, ressaltando que estes ajustes não alteraram a Planilha Orcamentária, ficando estabelecido que a data de Recebimento das Propostas e Julgamento será dia 17/01/2024 às 09:30h. O Edital completo está disponível no site www.soutosoares.ba.gov.br. Fone (75) 3339-2150. Souto Soares/BA, 08/01/2024. Amaury Alves Batista Junior - Presidente da CPL.

Rua Eutacio Vieira Viana | 0 | Centro | Souto Soares-Ba

www.soutosoares.ba.gov.br

Prefeitura Municipal de Souto Soares



ESTADO DA BAHIA
PREFEITURA MUNICIPAL DE SOUTO SOARES
Av. José Pereira Sampaio, 08, Centro, Souto Soares – Bahia, CEP 46.990-000
CNPJ 13.922.554/0001-98 – Telefax: (075) 3339-2150 / 2128
Email: licitacaopl@soutosoares.ba.gov.br



EDITAL DA TOMADA DE PREÇO Nº 005/2023

OBJETO: CONTRATAÇÃO DE PESSOA JURÍDICA ESPECIALIZADA PARA EXECUÇÃO DE SERVIÇOS DE OBRAS E ENGENHARIA PARA CONSTRUÇÃO DE BIBLIOTECA MUNICIPAL NA SEDE, DESTA MUNICÍPIO DE SOUTO SOARES/BA.

CONDIÇÕES DE PARTICIPAÇÃO: a) Não será permitida a participação de empresas sob a forma de consórcio e a subcontratação ocorrerá nos termos do subitem 2.4 deste edital. Poderão participar da licitação pessoas jurídicas que satisfaçam as condições deste edital.

LOCAL E DATA DE RECEBIMENTO DA DOCUMENTAÇÃO E PROPOSTA: PREFEITURA MUNICIPAL DE SOUTO SOARES/BA, localizada no seguinte endereço: Av. José Pereira Sampaio, 08, Centro, Souto Soares/BA, cuja sessão está marcada para as **09:30h (nove horas e trinta minutos) no dia 17 de JANEIRO de 2024.**

OBSERVAÇÃO: O edital encontra-se disponível na PREFEITURA MUNICIPAL DE SOUTO SOARES, telefone (75) 3339-2150/2128, no horário local de 08:00h (oito horas) às 12:00h (doze horas), de segunda a sexta-feira, até dia 16/01/2024, bem como poderá adquiri-lo por meio eletrônico, disponível para download no endereço eletrônico www.ipmbrasil.org.br e www.soutosoares.ba.gov.br.

SOUTO SOARES - BA, 26 de dezembro de 2023.
Republicado em 08 de janeiro de 2024.

André Luiz Sampaio Cardoso
Prefeito Municipal

Prefeitura Municipal de Souto Soares



ESTADO DA BAHIA
PREFEITURA MUNICIPAL DE SOUTO SOARES
Av. José Pereira Sampaio, 08, Centro, Souto Soares – Bahia, CEP 46.990-000
CNPJ 13.922.554/0001-98 – Telefax: (075) 3339-2150 / 2128
Email: licitacaopl@soutosoares.ba.gov.br



ÍNDICE

1. OBJETO / DESCRIÇÃO DOS SERVIÇOS.
2. CONDIÇÕES DE PARTICIPAÇÃO
3. INTERPRETAÇÃO E ESCLARECIMENTOS/IMPUGNAÇÃO
4. APRESENTAÇÃO DA DOCUMENTAÇÃO E PROPOSTAS
5. PRAZO DE EXECUÇÃO DAS OBRAS/SERVIÇOS/FORNECIMENTOS
6. REAJUSTAMENTO DOS PREÇOS
7. CONDIÇÕES DE PAGAMENTO
8. SANÇÕES ADMINISTRATIVAS
9. MULTA
10. GARANTIAS
11. ABERTURA DOS INVÓLUCROS
12. EXAME E JULGAMENTO DA DOCUMENTAÇÃO E PROPOSTAS
13. HOMOLOGAÇÃO E ADJUDICAÇÃO
14. RECURSOS ADMINISTRATIVOS
15. CONVOCAÇÃO E ASSINATURA DO CONTRATO
16. FISCALIZAÇÃO
17. OBRIGAÇÕES DA LICITANTE VENCEDORA
18. RECEBIMENTO DEFINITIVO DAS OBRAS/SERVIÇOS/FORNECIMENTOS
19. VALOR DO ORÇAMENTO DA PREFEITURA MUNICIPAL DE SOUTO SOARES/PROGRAMA DE TRABALHO
20. PRAZO DE GARANTIAS
21. CONDIÇÕES GERAIS

ANEXOS

- ANEXO I TERMO DA PROPOSTA
- ANEXO II MODELOS DE DECLARAÇÕES
- ANEXO III MODELO DE DECLARAÇÃO DE VISITA TÉCNICA
- ANEXO IV MODELO DECLARAÇÃO CUMPRIMENTO DE REQUISITOS DE HABILITAÇÃO
- ANEXO V DECLARAÇÃO ENQUADRAMENTO DE MICROEMPRESA (ME) OU EMPRESA DE PEQUENO PORTE (EPP)
- ANEXO VI MINUTA DO CONTRATO

Prefeitura Municipal de Souto Soares



ESTADO DA BAHIA
PREFEITURA MUNICIPAL DE SOUTO SOARES
Av. José Pereira Sampaio, 08, Centro, Souto Soares – Bahia, CEP 46.990-000
CNPJ 13.922.554/0001-98 – Telefax: (075) 3339-2150 / 2128
Email: licitacaopl@soutosoares.ba.gov.br



EDITAL DE TOMADA DE PREÇO Nº 005/2023

A PREFEITURA MUNICIPAL DE SOUTO SOARES, ESTADO DA BAHIA - por sua Comissão de Licitação, presidida por Amaury Alves Batista Junior, torna público que receberá às 9:30h (nove horas e trinta minutos), do dia 17 de janeiro de 2024, na sala de licitações da Prefeitura Municipal a documentação e propostas para a Contratação de Empresa para Execução do item a seguir:

CONTRATAÇÃO DE PESSOA JURÍDICA ESPECIALIZADA PARA EXECUÇÃO DE SERVIÇOS DE OBRAS E ENGENHARIA PARA CONSTRUÇÃO DA BIBLIOTECA MUNICIPAL NA SEDE, DESTA MUNICÍPIO DE SOUTO SOARES/BA.

A presente licitação é do tipo “Menor Preço”, em regime de contratação “Empreitada por Preço Global”.

1. OBJETO / DESCRIÇÃO DOS SERVIÇOS E LOCAL DE EXECUÇÃO

1.1. OBJETO

1.1.1 EXECUÇÃO DE SERVIÇOS DE OBRAS E ENGENHARIA PARA CONSTRUÇÃO DA BIBLIOTECA MUNICIPAL NA SEDE DESTA MUNICÍPIO DE SOUTO SOARES/BA.

1.2. DESCRIÇÃO DOS SERVIÇOS

1.3. SERVIÇOS DE OBRAS E ENGENHARIA PARA CONSTRUÇÃO DA BIBLIOTECA MUNICIPAL NA SEDE DESTA MUNICÍPIO DE SOUTO SOARES/BA

1.4. LOCAL DE EXECUÇÃO

1.3.1 Os serviços, objeto da presente licitação, serão executados na sede do município de SOUTO SOARES, no Estado da Bahia.

2. CONDIÇÕES DE PARTICIPAÇÃO

2.1 Poderão participar desta licitação empresas do ramo, individualmente, que atendam as exigências do edital e seus anexos, e que possuam, até a data de recebimento das propostas, o capital social mínimo ou o valor do patrimônio líquido de **R\$ 37.699,77** (trinta e sete mil, seiscentos e noventa e nove reais, setenta e sete centavos) para participação e que estejam obrigatoriamente cadastradas (CRC) nesta Prefeitura Municipal ou que atenderem a todas as condições exigidas para cadastramento, de forma presencial junto ao setor de licitações, ou através de solicitação pelo e-mail licitacaopl@soutosoares.ba.gov.br, até o terceiro dia anterior ao recebimento das propostas, observadas a necessária qualificação, satisfazendo as condições previstas neste edital devendo apresentar a documentação constantes no itens a.2.2.1 e a.2.2.2.

2.2 A comprovação do cadastramento junto à Prefeitura Municipal de Souto Soares (CRC – Certificado de Registro Cadastral), dentro do prazo de validade, deverá ser apresentada na fase de credenciamento. A não comprovação deste cadastramento, pela empresa licitante, será automaticamente considerada não apta a participar do certame.

2.3 As Microempresas e Empresas de Pequeno Porte poderão participar desta licitação em condições diferenciadas, na forma prescrita na Lei Complementar nº 123, de 14 de dezembro de 2006, devendo apresentar declaração comprobatória (Modelo constante nos Anexos, parte integrante deste edital), sob as penas da Lei, que cumpre os requisitos estabelecidos em seu art. 3.º, e que está apta a usufruir do tratamento favorecido estabelecido nos artigos 42 a 49 da referida Lei Complementar, conforme estabelece a alínea “g” do subitem 4.2.2.1.

2.4 Não será permitida, na presente licitação, a participação de empresas em consórcio.

Prefeitura Municipal de Souto Soares



ESTADO DA BAHIA
PREFEITURA MUNICIPAL DE SOUTO SOARES
Av. José Pereira Sampaio, 08, Centro, Souto Soares – Bahia, CEP 46.990-000
CNPJ 13.922.554/0001-98 – Telefax: (075) 3339-2150 / 2128
Email: licitacaoopl@soutosoares.ba.gov.br



2.5 DA SUBCONTRATAÇÃO

2.5.1 Será permitida a subcontratação de serviços técnicos qualificados, que exijam conhecimentos e, ou, equipamentos específicos para execução dos mesmos;

2.5.2 A subcontratação não liberará o contratado de suas responsabilidades contratuais e legais;

2.5.3 É vedada a subcontratação total do objeto;

2.5.4 Caso ocorra a subcontratação citado no subitem 2.4, deverá ser observado o privilégio estabelecido às Microempresas e Empresas de Pequeno Porte, quanto ao limite de até 30% (trinta por cento) do valor contratado, nos termos do art. 48, inciso II da Lei 123/06;

2.5.5 As empresas subcontratadas também devem comprovar perante a PREFEITURA MUNICIPAL DE SOUTO SOARES, antes do início dos trabalhos, que estão em situação regular jurídico/fiscal, previdenciária e trabalhista, e que entre os seus diretores, responsáveis técnicos ou sócios não constam funcionários, empregados ou ocupantes de cargo comissionado na PREFEITURA MUNICIPAL DE SOUTO SOARES.

2.5 O edital encontra-se disponível na PREFEITURA MUNICIPAL DE SOUTO SOARES, telefone (75) 3339-2150/2128, no horário local de 08:00h (oito horas) às 12:00h (doze horas), de segunda a sexta-feira, até dia 16/01/2024, bem como poderá adquiri-lo por meio eletrônico, disponível para download no endereço eletrônico www.ipmbrasil.org.br e www.soutosoares.ba.gov.br.

2.6 Às licitantes recomenda-se visitar o local onde serão executados os serviços e suas circunvizinhanças, com a cópia do projeto em mãos e com a presença de pelo menos um engenheiro civil, indicado pela licitante, ou de seu Representante Legal ou Responsável Técnico, para ter pleno conhecimento das condições e peculiaridades inerentes à natureza dos serviços a serem executados, avaliando os problemas futuros de modo que os custos propostos cubram quaisquer dificuldades decorrentes de sua execução, e obter, sob sua exclusiva responsabilidade, todas as informações que possam ser necessárias à elaboração da proposta e execução do contrato.

2.6.1. É de inteira responsabilidade da licitante a verificação "in loco" das dificuldades e dimensionamento dos dados necessários à apresentação da Proposta. A não verificação dessas dificuldades não poderá ser avocada no desenrolar dos trabalhos como fonte de alteração dos termos contratuais que venham a ser estabelecidos;

2.6.2. Os custos de visita aos locais dos serviços correrão por exclusiva conta da licitante;

2.6.3. Em caso de dúvidas sobre a visita ao local onde serão executados os serviços as licitantes deverão contatar com a Secretaria de Obras da Prefeitura Municipal de Souto Soares.

2.6.4. Como comprovação da visita ao(s) local(ais) onde serão executados os serviços as licitantes deverão apresentar declaração de visita conforme modelo Anexo III;

2.6.5. A visita ao local será facultativa, sendo que a obrigatoriedade é a apresentação da comprovação de visita, conforme Anexo III. A licitante que quiser visitar os locais onde serão executados os serviços deverá marcar com antecedência de pelo menos 48 (quarenta e oito) horas e deverá ser realizada em horário comercial.

2.7. Não será permitida a participação de empresas:

a) Em processo de recuperação judicial ou em processo de falência, sob concurso de credores, em dissolução ou em liquidação;

b) Que estejam com o direito de licitar e contratar suspenso com a PREFEITURA MUNICIPAL DE SOUTO SOARES e que tenham sido declaradas inidôneas, por órgão ou entidade da Administração Pública, Direta ou Indireta, Federal, Estadual, Municipal ou do Distrito Federal;

c) Cujos empregados, diretores, responsáveis técnicos ou sócios figurem como funcionários, empregados ou ocupantes de função gratificada na PREFEITURA MUNICIPAL DE SOUTO SOARES;

Prefeitura Municipal de Souto Soares



ESTADO DA BAHIA

PREFEITURA MUNICIPAL DE SOUTO SOARES

Av. José Pereira Sampaio, 08, Centro, Souto Soares – Bahia, CEP 46.990-000


CNPJ 13.922.554/0001-98 – Telefax: (075) 3339-2150 / 2128

Email: licitacaopl@soutosoares.ba.gov.br



- d) Que possuam familiar de agente público que exerça cargo em comissão ou função de confiança na PREFEITURA MUNICIPAL DE SOUTO SOARES;
- d1) Será considerado familiar o cônjuge, o companheiro ou o parente em linha reta ou colateral, por consanguinidade ou afinidade, até o terceiro grau.
- e) Estrangeiras que não estejam autorizadas a operar no País;
- 2.8. A restrição à participação no certame mencionadas nas alíneas “c” do subitem 2.7, será verificada através de consulta ao CRC Municipal.
- 2.9. Para credenciamento cada licitante apresentar-se-á com apenas um representante que, devidamente munido de documento hábil, será o único a intervir nas fases do procedimento licitatório, respondendo assim, para todos os efeitos, por sua representada, devendo, ainda, no ato da entrega dos envelopes, apresentar-se, exibindo documento e identificação com foto, sendo carteira de identidade ou carteira nacional de habilitação.
- 2.9.1 Por documento hábil para credenciamento, entende-se:
- a) Habilitação do representante mediante procuração pública ou privada, com reconhecida firma (caso a assinatura seja digital, não necessitará do reconhecimento de firma), para participar de licitação, acompanhada de cópia do ato de investidura do outorgante e documentos de identificação do outorgado, no qual declare expressamente, ter poderes para a devida outorga;
- b) Quando titular da empresa, apresentar Estatuto/Contrato Social da empresa e alterações contratuais, se houver devidamente registrado na Junta Comercial ou órgão equivalente, documentos comprobatórios de sua capacidade para representá-la juntamente com documentos de identificação do referido titular.
- c) Declaração do licitante dando ciência de que cumpre plenamente os requisitos de habilitação deste Edital, conforme Anexo IV.
- 2.9.1. A não apresentação do documento de credenciamento não inabilita a licitante, mas impedirá o representante de se manifestar, impugnar e responder pela mesma.
- 2.9.2. O credenciado ou procurador não poderá representar mais de uma licitante, ficando expresso e ajustado que a inobservância desta exigência implicará a desclassificação automática das respectivas propostas.
- 3. INTERPRETAÇÃO E ESCLARECIMENTOS/IMPUGNAÇÃO**
- 3.1. Quaisquer dúvidas de caráter técnico, formal ou legal na interpretação deste edital e seus anexos, serão dirimidos pela Comissão de Licitações, PREFEITURA MUNICIPAL DE SOUTO SOARES, localizado na Av. José Pereira Sampaio, 08, Centro, Souto Soares/BA, respeitando o prazo disposto no subitem 3.2 a seguir descrito.
- 3.2. Os pedidos de esclarecimentos sobre quaisquer elementos somente serão atendidos quando solicitados por escrito e protocolados na Prefeitura Municipal de Souto Soares até 05(cinco) dias anteriores à data estabelecida para a abertura das propostas. As consultas formuladas foram deste prazo serão consideradas intempestivas.
- 3.3. Analisando as consultas, a PREFEITURA MUNICIPAL DE SOUTO SOARES deverá esclarecê-las e, acatando-as, alterar ou adequar os elementos constantes do edital e seus anexos, disponibilizando na PREFEITURA MUNICIPAL DE SOUTO SOARES, comunicando sua decisão, também por escrito, às demais licitantes, passando tais notificações, adequações ou alterações a integrarem o edital. No caso de modificação do edital será prorrogada a data de apresentação das propostas, pelo prazo estabelecido em Lei, exceto quando inquestionavelmente não afetar a formulação das propostas.
- 3.4. As licitantes deverão estudar minuciosa e cuidadosamente a documentação, informando-se de todas as circunstâncias e detalhes que possam de algum modo, afetar a execução dos serviços, seus custos e prazos de execução.

Prefeitura Municipal de Souto Soares



ESTADO DA BAHIA

PREFEITURA MUNICIPAL DE SOUTO SOARES

Av. José Pereira Sampaio, 08, Centro, Souto Soares – Bahia, CEP 46.990-000

CNPJ 13.922.554/0001-98 – Telefax: (075) 3339-2150 / 2128

Email: licitacaocpl@soutosoares.ba.gov.br



3.5. A apresentação da proposta tornará evidente que a licitante examinou minuciosamente toda a documentação deste edital e seus anexos e que a considerou correta. Evidenciará, também, que a licitante obteve da PREFEITURA MUNICIPAL DE SOUTO SOARES, satisfatoriamente, todas as informações e esclarecimentos solicitados, tudo resultando suficiente para a elaboração da proposta, logo implicando a aceitação plena de suas condições.

3.6. Qualquer cidadão é parte legítima para impugnar edital de licitação por irregularidade na aplicação desta Lei, devendo protocolar o pedido até 5 (cinco) dias úteis antes da data fixada para a abertura dos envelopes de habilitação, devendo a Administração julgar e responder à impugnação em até 3 (três) dias úteis, sem prejuízo da faculdade prevista no § 1º do art. 113 da Lei 8.666/93.

3.6.1. Decairá do direito de impugnar os termos do edital de licitação perante a administração o licitante que não o fizer até o segundo dia útil que anteceder a abertura dos envelopes de habilitação, as falhas ou irregularidades que viciariam esse edital, hipótese em que tal comunicação não terá efeito de recurso.

4. APRESENTAÇÃO DA DOCUMENTAÇÃO E PROPOSTAS

a.1. As licitantes deverão fazer entrega, no dia, hora e local mencionados no “preâmbulo” deste edital, de 02 (dois) invólucros lacrados, contendo:

- **Invólucro n.º 01 (um) – “Documentação”**
- **Invólucro n.º 02 (dois) – “Proposta de Preço”**

a.1.1. Serão aceitas propostas encaminhadas por via postal, desde que sejam recebidas pela PREFEITURA MUNICIPAL DE SOUTO SOARES no endereço indicado no preâmbulo deste edital até o dia e hora estabelecidos para recebimento e abertura da documentação e propostas, não se admitindo sua apresentação via fax ou e-mail, ou ainda sua entrega em outro local.

a.1.2. É de inteira responsabilidade da licitante a entrega tempestiva da “Documentação” e “Propostas” enviadas por via postal, de forma que, caso venham a ser entregues após o horário estabelecido no “preâmbulo” deste edital, serão consideradas como não recebidas.

a.1.3. A proposta, toda a correspondência e os documentos trocados entre a licitante e a PREFEITURA MUNICIPAL DE SOUTO SOARES serão escritos em português, e os preços deverão ser cotados em reais.

a.1.4. Na parte externa dos respectivos invólucros deverão constar as inscrições “Documentação” e “Proposta de Preço”, o nome e endereço completo da licitante, o número e a indicação do presente edital.

a.1.5. A “Documentação”, no que couber, e a “Proposta de Preço” deverão estar datilografadas ou impressas por processo eletrônico em papel timbrado da empresa, em língua portuguesa, salvo quanto a expressões técnicas de uso corrente, com clareza, sem emendas, entrelinhas, rasuras ou borrões que dificultem o entendimento, e terão de estar numeradas sequencialmente e rubricadas em todas as suas folhas e assinada na última pelo representante legal da empresa.

a.1.5.1. Os documentos serão apresentados em original, por qualquer processo de cópia autenticada por cartório competente ou por servidor membro da Comissão de Licitação da Prefeitura de SOUTO SOARES, ou ainda publicação em órgão da imprensa oficial.

a.1.5.2. A licitante poderá optar pela autenticação dos documentos por servidor membro da Comissão de Licitação da Prefeitura de SOUTO SOARES, até 02 (dois) dias úteis antes da data prevista para o recebimento dos envelopes de documentação de habilitação e proposta.

a.2. DOCUMENTAÇÃO – INVÓLUCRO N.º 01 (UM)

a.2.1. Em invólucro fechado, que receberá a denominação de Invólucro nº 01 (um), será apresentada a “Documentação”, em 01 (uma) via devidamente encadernado ou grampeado.

Prefeitura Municipal de Souto Soares



ESTADO DA BAHIA
PREFEITURA MUNICIPAL DE SOUTO SOARES
Av. José Pereira Sampaio, 08, Centro, Souto Soares – Bahia, CEP 46.990-000
CNPJ 13.922.554/0001-98 – Telefax: (075) 3339-2150 / 2128
Email: licitacaopl@soutosoares.ba.gov.br



a.2.1.1. No início de cada volume deverá ser apresentado um índice relacionando todos os documentos nele contidos.

a.2.1.2. Toda a documentação deverá ser apresentada em original ou em cópia autenticada.

a.2.2. A Documentação – Invólucro n.º 01 (um) constitui-se de:

a.2.2.1. Habilitação Jurídica

- a) Registro comercial, no caso de empresa individual;
- b) Ato constitutivo, estatuto ou contrato social em vigor, devidamente registrado, em se tratando de sociedades comerciais, e, no caso de sociedades por ações, acompanhado de documentos de eleição de seus administradores;
- c) Inscrição do ato constitutivo, no caso de sociedades civis, acompanhada de prova de diretoria em exercício;
- d) Decreto de autorização, em se tratando de empresa ou sociedade estrangeira em funcionamento no país, e ato do registro de autorização para funcionamento expedido pelo órgão competente, quando a atividade assim o exigir;
- e) Declaração da inexistência de fato superveniente à expedição do CRC MUNICIPAL que impeça a sua habilitação, prevista no § 2º do Art. 32 da Lei nº 8.666/93; de que não foi declarada inidônea por qualquer órgão da Administração Pública; e de que não está impedida de licitar ou contratar com a PREFEITURA MUNICIPAL DE SOUTO SOARES, bem como de que cumpre o disposto no inciso XXXIII, do Art. 7º da Constituição Federal, conforme modelo constante do Anexo II, integrante deste edital.
- f) Declaração, sob as penas da lei, no caso de ME ou EPP, de que cumpre os requisitos legais para a qualificação como Microempresa ou Empresa de Pequeno Porte, estando apta a usufruir do tratamento diferenciado e favorecido estabelecido nos arts. 42 a 49 da Lei Complementar n.º 123/2006, com base no que preceitua o art. 11º do Decreto n.º 6.204/2007, ou ainda a certidão de que trata o art. 8.º da IN 103, do Departamento Nacional do Registro do Comércio – DNRC.

a.2.2.2. Regularidade Fiscal e Trabalhista

- a) Prova de inscrição no Cadastro Nacional de Pessoa Jurídica do Ministério da Fazenda - CNPJ;
- b) Prova de inscrição no cadastro de contribuintes Estadual e/ou Municipal, relativo ao domicílio ou sede da licitante, pertinente a seu ramo de atividade e compatível com o objeto contratual;
- c) Prova de regularidade para com as Fazendas Federal (Certidão Negativa Conjunta Quanto aos Tributos Federais e Quanto à Dívida Ativa da União), Estadual e Municipal do domicílio ou sede da licitante, ou outra equivalente na forma da lei, com validade em vigor;
- d) Prova de situação regular perante o Fundo de Garantia por Tempo de Serviço - FGTS emitida pela Caixa Econômica Federal, com validade em vigor.
- e) Prova de inexistência de débitos inadimplidos perante a Justiça do Trabalho mediante a apresentação da Certidão Negativa de Débitos Trabalhistas - CNDT, com prazo de validade em vigor.

a.2.2.3. Qualificação Técnica:

- a) Prova de inscrição ou registro da licitante (certidão da pessoa jurídica), junto ao Conselho Regional de Engenharia e Agronomia - CREA ou Conselho Regional de Arquitetos e Urbanistas (CAU), conforme o caso, competente da região a que estiver vinculada a sede ou domicílio da licitante, que comprove atividade relacionada com o objeto, dentro do prazo de validade;

Prefeitura Municipal de Souto Soares



ESTADO DA BAHIA
PREFEITURA MUNICIPAL DE SOUTO SOARES
Av. José Pereira Sampaio, 08, Centro, Souto Soares – Bahia, CEP 46.990-000
CNPJ 13.922.554/0001-98 – Telefax: (075) 3339-2150 / 2128
Email: licitacaocpl@soutosoares.ba.gov.br



b) Prova de inscrição ou registro do(s) responsável(is) técnico(s) junto ao CREA – Conselho Regional de Engenharia e Agronomia ou CAU – Conselho de Arquitetura e Urbanismo, competente da região a que estiver vinculada a licitante, que comprove atividade relacionada com o objeto;

c) Indicação das instalações e do aparelhamento e do pessoal técnico, adequados e disponíveis para a realização do objeto da licitação, bem como da qualificação de cada um dos membros da equipe técnica e declaração formal que se responsabilizará pelos trabalhos, apresentando a **RELAÇÃO EXPLÍCITA** das instalações de canteiros, máquinas e equipamentos considerados essenciais para o cumprimento do objeto da licitação;

d) Comprovação de aptidão para desempenho de atividade pertinente e compatível em características, quantidades e prazos, com o objeto da licitação, através de Atestado(s) fornecido(s) por pessoa(s) jurídica(s) de direito público ou privado, devidamente registrados na entidade profissional competente (CREA), referente a:

d1) Comprovação da capacitação técnico-profissional, mediante apresentação de, no mínimo, 01 (um) atestado fornecido por pessoa jurídica de direito público ou privado, comprovando a aptidão para desempenho de atividade pertinente e compatível com o objeto licitado (artigo 30, inciso II, Lei n.º 8666/93). A comprovação deve estar datada antes da abertura das propostas, consoante profissional(is) de nível superior, Engenheiro Civil, Arquiteto ou outro engenheiro, reconhecido(s) pelo CREA ou Conselho Regional de Arquitetos e Urbanistas (CAU), detentor(es) de atestado(s) de responsabilidade técnica, devidamente registrado(s) no CREA ou CAU da região onde os serviços foram executados, acompanhados(s) da(s) respectiva(s) Certidão(ões) de Acervo Técnico – CAT, expedidas por este(s) Conselho(s), que comprove(m) ter o(s) profissional(is) executado para órgão ou entidade da administração pública direta ou indireta, federal estadual, municipal ou do Distrito Federal, ou ainda, para empresa privada, que não a própria licitante (CNPJ diferente), serviço(s) relativo(s) à execução de obra ou serviço de características semelhantes, e limitadas estas exclusivamente as parcelas de maior relevância e valor significativo do objeto da licitação, sendo estes serviços a serem comprovados compatíveis com o objeto, por no mínimo 50% do quantitativo total dos serviços de maiores relevância de cada item, a saber:

Projeto Básico:

PARA OS ITENS:

- 3.1.1 ARMAÇÃO DE PILAR OU VIGA DE ESTRUTURA CONVENCIONAL DE CONCRETO ARMADO UTILIZANDO AÇO CA-50 DE 10,0 MM - MONTAGEM. AF_06/2022

Prefeitura Municipal de Souto Soares



ESTADO DA BAHIA
PREFEITURA MUNICIPAL DE SOUTO SOARES
Av. José Pereira Sampaio, 08, Centro, Souto Soares – Bahia, CEP 46.990-000
CNPJ 13.922.554/0001-98 – Telefax: (075) 3339-2150 / 2128
Email: licitacaoopl@soutosoares.ba.gov.br



- 4.1.1. ALVENARIA DE VEDAÇÃO DE BLOCOS CERÂMICOS FURADOS NA HORIZONTAL DE 9X19X19 CM (ESPESSURA 9 CM) E ARGAMASSA DE ASSENTAMENTO COM PREPARO EM BETONEIRA. AF_12/2021
- 4.2.1 CHAPISCO APLICADO EM ALVENARIA (COM PRESENÇA DE VÃOS) E ESTRUTURAS DE CONCRETO DE FACHADA, COM COLHER DE PEDREIRO. ARGAMASSA TRAÇO 1:3 COM PREPARO EM BETONEIRA 400L. AF_06/2014
- 4.2.3. REVESTIMENTO CERÂMICO PARA PAREDES INTERNAS COM PLACAS TIPO ESMALTADA EXTRA DE DIMENSÕES 20X20 CM APLICADAS NA ALTURA INTEIRA DAS PAREDES. AF_02/2023_PE

NOTA: 1. A licitante poderá apresentar 01 (um) atestado com todos os itens (em conjunto) ou 01 (um) atestado para cada item requerido (isolado).

Deverá(ão) constar no(s) atestado(s) ou da(s) certidão(ões) expedida(s) pelo CREA/CAU, em destaque, os seguintes dados: local de execução, nome do contratante e da pessoa jurídica/física contratada, nome(s) do(s) responsável(is) técnico(s), seu(s) título(s) profissional(is) e número(s) de registro(s) no CREA/CAU; descrição técnicas sucinta indicando os serviços e quantitativos executados e o prazo final de execução;

A comprovação de que trata o item anterior dar-se-á através de apresentação de atestados que estejam discriminados cada item.

e) Comprovação da licitante de possuir em seu corpo técnico, na data de abertura das propostas, profissional(is) de nível superior, arquiteto ou engenheiro, reconhecido(s) pelo CREA ou Conselho Regional de Arquitetos e Urbanistas (CAU). O vínculo profissional será efetuado através da comprovação de pelo menos uma das opções indicadas abaixo:

- e1) Apresentação da cópia da carteira de trabalho (CTPS) em que conste a licitante como contratante;
- e2) Do contrato social da licitante em que conste o profissional como sócio;
- e3) Contrato de trabalho ou prestação de serviços, com firma reconhecida em cartório;
- e4) Declaração de compromisso de vinculação contratual futura, caso o licitante se sagre vencedor desta licitação.

Prefeitura Municipal de Souto Soares



ESTADO DA BAHIA
PREFEITURA MUNICIPAL DE SOUTO SOARES
Av. José Pereira Sampaio, 08, Centro, Souto Soares – Bahia, CEP 46.990-000
CNPJ 13.922.554/0001-98 – Telefax: (075) 3339-2150 / 2128
Email: licitacao@pl@soutosoares.ba.gov.br



f) Declaração indicando o nome, CPF e nº do registro na entidade profissional competente do responsável técnico que acompanhará a execução dos serviços de que trata o objeto desta Tomada de Preços.

Obs. O nome do responsável técnico indicado deverá constar dos atestados de responsabilidade técnica apresentados para qualificação técnica da licitante.

g) Declaração da licitante de que, por intermédio de representante legal devidamente qualificado para esse fim, vistoriou o local onde serão executados os serviços e de que é detentora de todas as informações necessárias estando ciente das condições locais e das informações operacionais necessárias ao cumprimento das obrigações que vier a assumir perante o Município de Souto Soares/BA, visando o conhecimento total e in loco das especificações e das condições para realização do serviço objeto da licitação, pois a Prefeitura Municipal de Souto Soares/BA não aceitará nenhuma alegação posterior;

Obs.: Caso a licitante entenda por não realizar a vistoria ao local do serviço, deverá apresentar declaração de que conhece as condições locais para a execução do objeto, conforme recomenda o Acórdão nº 983/2008- TCU-Plenário e outros em mesmo sentido.

h) No caso de duas ou mais licitantes apresentarem atestados de um mesmo profissional como responsável técnico, como comprovação de qualificação técnica, ambas serão inabilitadas.

i) Apresentar Declaração de conhecimento e atendimento às diretrizes, normas, legislações ambientais e medicina do trabalho, em especial a NR – 4, NR – 6

a.2.2.4. Qualificação Econômico-Financeira:

a) As licitantes deverão comprovar, até a data de apresentação das propostas, o capital social mínimo ou o valor do patrimônio líquido de o valor do patrimônio líquido de **R\$ 37.699,77** (trinta e sete mil, seiscentos e noventa e nove reais, setenta e sete centavos).

b) Certidão Negativa de Concordata e Falência ou Recuperação Judicial ou Extrajudicial, expedida pelos distribuidores de todos os cartórios da sede da pessoa jurídica, ou de execução patrimonial, expedida no domicílio da pessoa física, e Certidão Negativa de Insolvência, Recuperação Judicial ou Extra Judicial da Pessoa Jurídica e do (a) seu (sua) Sócio-Administrador (a), com data de expedição não anterior a 30 (trinta) dias da data da entrega dos envelopes.

c) Balanço patrimonial e demonstrações contábeis do último exercício social, já exigíveis e apresentados na forma da lei, que comprovem a boa situação financeira da empresa, vedada a sua substituição por balancetes ou balanços provisórios, podendo ser atualizados, quando encerrados há mais de 3 (três) meses da data de apresentação da proposta, tomando como base a variação, ocorrida no período, do ÍNDICE GERAL DE PREÇOS – DISPONIBILIDADE INTERNA - IGP-DI, publicado pela Fundação Getúlio Vargas - FGV ou de outro indicador que o venha substituir.

c.1) Observações: serão considerados aceitos como na forma da lei o balanço patrimonial e demonstrações contábeis assim apresentados:

Prefeitura Municipal de Souto Soares



ESTADO DA BAHIA

PREFEITURA MUNICIPAL DE SOUTO SOARES

Av. José Pereira Sampaio, 08, Centro, Souto Soares – Bahia, CEP 46.990-000

CNPJ 13.922.554/0001-98 – Telefax: (075) 3339-2150 / 2128

Email: licitacaocpl@soutosoares.ba.gov.br



c.1.1) sociedades regidas pela Lei nº 6.404/76 (sociedade anônima):

- Publicados em Diário Oficial; ou
- Publicados em jornal de grande circulação; ou,
- Por fotocópia registrada ou autenticada na Junta Comercial da sede ou domicílio da licitante.

c.1.2) sociedades por cota de responsabilidade limitada (LTDA):

- Por fotocópia do livro Diário, inclusive com os Termos de Abertura e de Encerramento, devidamente autenticada na Junta Comercial da sede ou domicílio da licitante ou em outro órgão equivalente; ou
- Fotocópia do Balanço e das Demonstrações Contábeis devidamente registradas ou autenticadas na Junta Comercial da sede ou domicílio da licitante;

c.1.3) sociedades sujeitas ao regime estabelecido na Lei Complementar nº. 123, de 14 de dezembro de 2006 - estatuto das microempresas e das Empresas de Pequeno Porte "SIMPLES":

- Por fotocópia do livro Diário, inclusive com os Termos de Abertura e de Encerramento, devidamente autenticado na Junta Comercial da sede ou domicílio da licitante ou em outro órgão equivalente; ou
- Fotocópia do Balanço e das Demonstrações Contábeis devidamente registradas ou autenticadas na Junta Comercial da sede ou domicílio da licitante;

c.1.4) sociedade criada no exercício em curso:

- Fotocópia do Balanço de Abertura, devidamente registrado ou autenticado na Junta Comercial da sede ou domicílio da licitante;
- O balanço patrimonial e as demonstrações contábeis deverão estar assinados por Contador ou por outro profissional equivalente, devidamente registrado no Conselho Regional de Contabilidade.

c.2) Apresentação de Declaração de Índice de Liquidez para comprovação da qualificação econômico-financeira das licitantes, sendo adotados os critérios descritos a seguir:

$$LG = \frac{\text{Ativo Circulante} + \text{Realizável a Longo Prazo}}{\text{Passivo Circulante} + \text{Passivo Não Circulante}}$$

$$SG = \frac{\text{Ativo Total}}{\text{Passivo Circulante} + \text{Passivo Não Circulante}}$$

$$LC = \frac{\text{Ativo Circulante}}{\text{Passivo Circulante}}$$

$$LC = \frac{\text{Ativo Circulante}}{\text{Passivo Circulante}}$$

Onde:

LG - Liquidez Geral

SG - Solvência Geral

LC - Liquidez Corrente

c.2.1) Serão consideradas habilitadas às empresas que apresentarem resultado igual ou maior que 01 (um) em todos os índices referidos na alínea "c2" deste subitem.

a.2.3. A validade das certidões referidas no **subitem a.2.2.2, alíneas "c" a "e", e no subitem a.2.2.4, alínea "b"**, corresponderá ao prazo fixado nos próprios documentos. Caso as mesmas não contenham expressamente o prazo de validade, a PREFEITURA MUNICIPAL DE SOUTO SOARES convencionou o prazo como sendo de 90 (noventa) dias, a contar da data de sua expedição, ressalvada a hipótese da licitante comprovar que o documento tem prazo de validade superior ao antes convencionado, mediante juntada de norma legal pertinente.

a.2.4. Caso a(s) certidão (ões) expedidas pela (s) Fazenda(s) Federal, Estadual, Municipal ou do Distrito Federal seja (m) POSITIVA(S), deverá constar expressamente na mesma o EFEITO NEGATIVO, nos termos do art. 206 do Código Tributário Nacional/CTN, ou seja, juntados documentos que comprovem

Prefeitura Municipal de Souto Soares



ESTADO DA BAHIA
PREFEITURA MUNICIPAL DE SOUTO SOARES
Av. José Pereira Sampaio, 08, Centro, Souto Soares – Bahia, CEP 46.990-000
CNPJ 13.922.554/0001-98 – Telefax: (075) 3339-2150 / 2128
Email: licitacaocpl@soutosoares.ba.gov.br



que o débito foi parcelado pelo próprio emitente, que a sua cobrança está suspensa, ou se contestado, esteja garantida a execução mediante depósito em dinheiro ou através de oferecimento de bens.

a.2.4.1. Em se tratando de documentos emitidos via internet, sua veracidade será confirmada através de consulta realizada nos sítios correspondentes, e se apresentados de outra forma, poderão ser em original, por qualquer processo de cópia autenticada por cartório competente ou por servidor da Comissão de Licitação da Prefeitura de SOUTO SOARES, ou ainda, publicação em órgão da imprensa oficial.

a.2.5. Toda a documentação apresentada pela licitante, para fins de habilitação, deverá pertencer à empresa que efetivamente prestará os serviços, ou seja, o número de inscrição no Cadastro Nacional de Pessoa Jurídica – CNPJ deverá ser o mesmo em todos os documentos, com exceção da CND conjunta junto à SRF e PGFN, do CRF relativo ao FGTS, sendo necessário comprovar que os recolhimentos de INSS e FGTS são centralizados.

a.2.6. A comprovação do tratamento diferenciado previsto no subitem 2.2 estará condicionada à apresentação da documentação comprobatória de que a licitante é Microempresa ou Empresa de Pequeno Porte – EPP.

a.2.7. Em se tratando de Microempresas e Empresas de Pequeno Porte, a comprovação de regularidade fiscal somente será exigida para efeito de assinatura do contrato. Contudo, deverão apresentar toda a documentação exigida para efeito de comprovação de regularidade fiscal, mesmo que esta apresente alguma restrição (Lei Complementar n.º 123, de 14/12/2006).

a.2.8. Havendo alguma restrição na comprovação da regularidade fiscal, em se tratando de Microempresas e Empresas de Pequeno Porte com tratamento diferenciado, será assegurado o prazo de 05 (cinco) dias úteis, cujo termo inicial corresponderá ao momento em que a licitante for declarada vencedora do certame, prorrogável por igual período, a critério da PREFEITURA MUNICIPAL DE SOUTO SOARES, para a regularização da documentação, pagamento ou parcelamento do débito, e emissão de eventuais Certidões Negativas ou Positivas com Efeito de Certidão Negativa.

a.2.9. A não regularização da documentação dentro do prazo previsto no subitem acima implicará na decadência do direito à contratação, sem prejuízo das sanções previstas no art. 87 da Lei n.º 8.666, de 21 de junho de 1993, sendo facultado a PREFEITURA MUNICIPAL DE SOUTO SOARES convocar as licitantes remanescentes, na ordem de classificação, para a assinatura do contrato, nas mesmas condições e preço da licitante Microempresa e Empresa de Pequeno Porte vencedora do certame, ou revogar a licitação.

a.3. PROPOSTA DE PREÇO – INVÓLUCRO N.º 02 (DOIS)

a.3.1. Em invólucro fechado, que receberá a denominação de "Invólucro nº 02" (dois), será apresentada a "Proposta de Preço", em 01 (uma) via, devidamente encadernada ou grampeada.

a.3.1.1. A Proposta de Preço deverá ser firme e precisa limitada rigorosamente ao objeto desta licitação, e não poderá conter condições ou alternativas não previstas neste edital e seus anexos constitutivos.

a.3.1.2. Para melhor composição na preparação da planilha para proposta de preço, recomenda-se a retirada do arquivo em Excel, fazendo uso dos cálculos e frações.

a.3.2. A Proposta de Preço – invólucro n.º 02 (dois) constitui-se dos seguintes documentos:

a) O Termo de Proposta – Anexo I, integrante deste edital, deverá constituir-se no primeiro documento da Proposta Financeira e conter o valor global para a execução do objeto desta licitação, conforme as Planilhas Orçamentárias – Anexo I.

b) Nome e endereço completo da licitante, número de telefone, e-mail, C.N.P.J e qualificação (nome, estado civil, profissão, CPF, identidade e endereço) do dirigente ou representante legal, este mediante instrumento de procuração, que assinará o contrato no caso da licitante ser a vencedora;

c) Planilha orçamentária dos serviços com todos os seus itens, devidamente preenchida, com clareza e sem rasuras, contendo duas casas decimais nas operações dos valores unitários e totais, conforme modelo constante do Anexo I, que é parte integrante deste edital, observando-se os preços máximos unitários e globais orçados pela PREFEITURA MUNICIPAL DE SOUTO SOARES;

Prefeitura Municipal de Souto Soares



ESTADO DA BAHIA
PREFEITURA MUNICIPAL DE SOUTO SOARES
Av. José Pereira Sampaio, 08, Centro, Souto Soares – Bahia, CEP 46.990-000
CNPJ 13.922.554/0001-98 – Telefax: (075) 3339-2150 / 2128
Email: licitacao@pl@soutosoares.ba.gov.br



c1) A licitante que apresentar proposta de preços com informações diferentes das constantes na planilha orçamentária do presente edital, como alterações na descrição dos serviços, ou unidade de medida, ou quantitativos, ou ainda alterações que diferem das especificações do projeto, será automaticamente INABILITADA.

d) Detalhamento dos Encargos Sociais – Anexo;

e) Detalhamento do BDI – Anexo;

e.1) No preenchimento do Quadro – Detalhamento do BDI, a licitante deverá considerar todos os impostos, taxas e tributos conforme previsto na legislação vigente, ou seja, aplicado sobre o preço de venda do serviço. Deverá ser considerado no BDI o ISS do município onde está localizada a sede da empresa licitante.

f) Planilha de composição de preços unitários, impressa em formulário próprio, ofertados por item e subitem, com clareza e sem rasuras, contendo duas casas decimais nas operações dos valores unitários e totais (Acórdão TCU nº 2234/2009-Plenário e Súmula 258/2010 - TCU);

f.1) A licitante deverá apresentar planilhas de composição de preços unitários em conformidade com a planilha orçamentária do projeto original, considerando os índices referências utilizados SINAPI;

f.2) No caso de existirem itens de serviços repetidos na planilha orçamentária será necessário apresentar apenas uma composição de preços unitários, referenciando os itens aos quais a composição pertence, sendo necessário entregar as referidas composições na mesma ordem e com os mesmos nomes dos serviços constantes da planilha orçamentária, devendo estar devidamente assinadas pelas respectivas empresas;

g) Cronograma Físico-Financeiro dos itens principais da planilha orçamentária constantes na descrição geral dos serviços, obedecendo às atividades e prazos, com quantitativos previstos mês a mês, observando o prazo estabelecido para a execução dos serviços, estabelecido no subitem 5.1 deste edital.

a.3.2.1. Deverão ser considerados no Detalhamento do BDI, os custos de administração central e local.

a.3.2.2. A Proposta Financeira deverá ser datada e assinada pelo representante legal da licitante, com o valor global em algarismo e por extenso, baseado nos quantitativos dos serviços descritos na planilha orçamentária da PREFEITURA MUNICIPAL DE SOUTO SOARES, nela incluídos todos os impostos e taxas, emolumentos e tributos, leis, encargos sociais e previdenciários, lucro, despesas indiretas, custos relativos à mão-de-obra, fornecimento de materiais, ferramentas e equipamentos necessários à sua execução e transporte até o local dos serviços. No caso de omissão das referidas despesas, considerar-se-ão inclusas no valor global ofertado.

a.3.2.3. O prazo de validade das propostas será de 60 (sessenta) dias contado a partir da data estabelecida para a entrega das mesmas, sujeito à revalidação por idêntico período.

a.3.2.4. A licitante deverá prever todos os acessos necessários para permitir a chegada dos equipamentos e materiais no local de execução dos serviços, avaliando-se todas as suas dificuldades, pois os eventuais custos decorrentes de qualquer serviço para melhoria destes acessos correrão por conta da licitante vencedora.

a.3.2.5. Os custos máximos da mobilização e desmobilização de pessoal, máquinas e equipamentos e da instalação do canteiro de apoio dos serviços, bem como da construção de instalações permanentes e/ou provisórias, serão aqueles constantes da planilha de preços orçados pela PREFEITURA MUNICIPAL DE SOUTO SOARES, Anexo I e que integram o presente edital.

a.3.2.6. No detalhamento do BDI não deverá constar do item “Despesas Financeiras” a previsão de despesas relativas a dissídios.

a.3.2.7. As licitantes não poderão ultrapassar o BDI adotado conforme Planilha de Composição Analítica de BDI, constante neste Edital, cuja fonte foi referenciada no Acórdão 2622 - TCU – Plenário.

a.3.2.8. Os custos de administração local não deverão fazer parte da planilha orçamentária, devendo fazer parte do Detalhamento do BDI.

Prefeitura Municipal de Souto Soares



ESTADO DA BAHIA
PREFEITURA MUNICIPAL DE SOUTO SOARES
 Av. José Pereira Sampaio, 08, Centro, Souto Soares – Bahia, CEP 46.990-000
 CNPJ 13.922.554/0001-98 – Telefax: (075) 3339-2150 / 2128
 Email: licitacao@pl@soutosoares.ba.gov.br



b) PRAZO DE EXECUÇÃO DOS SERVIÇOS

5.1. O prazo máximo para execução dos serviços objeto do presente edital será de 90 (noventa) dias, conforme Cronograma Físico- Financeiro, contados a partir da emissão da Ordem de Serviço, com validade e eficácia legal após a publicação do extrato do contrato no Diário Oficial da União, podendo ser prorrogado, mediante manifestação expressa das partes, na forma do art. 57, §§ 1º e 2º da Lei nº 8.666/93.

c) REAJUSTAMENTO DOS PREÇOS

6.1 Os mesmos permanecerão válidos pelo período de um ano contado da data de apresentação da proposta. Após este prazo, poderão ser reajustados aplicando-se a seguinte fórmula de reajuste:

$$R = V \times \left[\frac{I_1 - I_0}{I_0} \right]$$

Onde:

"R" é o valor do reajustamento procurado;

"V" é o valor contratual a ser reajustado;

"I1" é o índice correspondente ao mês do aniversário da proposta;

"I0" é o índice inicial correspondente ao mês de apresentação da Proposta.

6.1.1 Os índices a serem considerados no reajustamento serão extraídos das tabelas utilizadas como referências no projeto original ou pela Fundação Getúlio Vargas no tocante ao custo nacional construção civil e obras públicas – por tipo de obra/serviço/fornecimento – terraplanagem.

6.2 Caso haja mudança de data base nestes índices, deve-se primeiro calcular o valor do índice na data base original utilizando-se a seguinte fórmula:

$$I_{DB1}^{Mês2} = \frac{I_{DB2}^{Mês2} \times I_{DB1}^{Mês1}}{100}$$

Sendo:

$I_{DB1}^{Mês2}$ = Valor desejado. Índice do mês de reajuste com data base original.

$I_{DB2}^{Mês2}$ = Índice do mês de reajuste com a nova data base.

$I_{DB1}^{Mês1}$ = Índice do mês em que mudou a tabela, na data base original.

d) CONDIÇÕES DE PAGAMENTO

7.1 Os pagamentos dos serviços serão efetuados em reais, mensalmente, de acordo com as medições, com base nos preços unitários propostos, e contra apresentação da Nota Fiscal devidamente atestada pela fiscalização da PREFEITURA MUNICIPAL DE SOUTO SOARES formalmente designada, acompanhada do relatório dos trabalhos desenvolvidos e do respectivo Boletim de Medição referente ao mês de competência, observando-se o disposto nos subitens seguintes.

7.2 Para efeito de pagamento será observado o prazo de até 30 (trinta) dias corridos, contado da data final do período de adimplemento de cada parcela estipulada.

7.3 O pagamento das medições será no valor apresentado na proposta, respeitado o valor máximo constante da planilha de preços unitários que integram este edital, nos correspondentes percentuais, conforme execução.

7.4 O cronograma físico-financeiro apresentado pela licitante deve atender as exigências deste edital e ser entendido como primeira estimativa de evento dos serviços objeto desta licitação. Com base nesse cronograma de licitação, será ajustado um cronograma de execução de acordo com a programação

Prefeitura Municipal de Souto Soares



ESTADO DA BAHIA

PREFEITURA MUNICIPAL DE SOUTO SOARES

Av. José Pereira Sampaio, 08, Centro, Souto Soares – Bahia, CEP 46.990-000

CNPJ 13.922.554/0001-98 – Telefax: (075) 3339-2150 / 2128

Email: licitacaopl@soutosoares.ba.gov.br



física e financeira existente por ocasião da emissão da ordem de serviço, assinatura do contrato ou de outro documento hábil.

7.5 O pagamento referente a cada medição será liberado mediante comprovação, pela contratada do recolhimento:

a) Previdência Social, através da GPS – Guia de Previdência Social (Art. 31, da Lei 8.212, de 24/07/91), juntamente com o relatório SEFIP/GEFIP contendo a relação dos funcionários identificados no Cadastro Específico do INSS – CEI, dos serviços objeto da presente licitação;

a.1) No primeiro faturamento deverá ser apresentada a inscrição no CEI, conforme art. 19, Inciso II c/c art. 47, Inciso X da IN 971/09 SRF.

b) FGTS – Fundo de Garantia por Tempo de Serviço, mediante GRF – Guia de Recolhimento do FGTS com autenticação eletrônica, via bancária;

c) ISS. Caso o município sede da empresa vencedora, não disponha de convênio com a Secretaria do Tesouro Nacional, para retenção do ISS, a contratada deverá apresentar juntamente com a Nota Fiscal o formulário DAM – Documento de Arrecadação Municipal, correspondente ao valor do ISS da Nota Fiscal anteriormente apresentada, com a identificação do número da respectiva Nota Fiscal e alíquota incidente, com a devida autenticação Bancária, conforme Lei Complementar nº. 116/2003;

d) Prova de inexistência de débitos inadimplidos perante a Justiça do Trabalho mediante a apresentação da Certidão Negativa de Débitos Trabalhistas - CNDT, com prazo de validade em vigor.

7.6 As comprovações relativas ao INSS, FGTS e ISS a serem apresentadas deverão corresponder à competência anteriormente ao do mês da emissão da NFS apresentada.

7.7 A PREFEITURA MUNICIPAL DE SOUTO SOARES fará a compensação dos valores pagos a maior, se for o caso, referente ao Imposto Sobre Serviços de Qualquer Natureza (ISS), quando a alíquota de ISS apresentada pela contratada no cálculo do BDI na proposta for maior que a alíquota efetivamente paga pela empresa contratada ao município que recebe o imposto.

7.8 A Nota Fiscal/Fatura deverá destacar:

a) Base de cálculo, alíquota e o valor a ser retido do INSS, referente aos serviços realizados em atendimento à Lei 8.212/91, bem como a IN 971/09 – SRF;

b) Base de cálculo, alíquota e o valor a ser retido do ISS, referente aos serviços realizados em atendimento à Lei Complementar 116/2003;

c) O valor do IRPJ e demais contribuições incidentes, para fins de retenção na fonte, de acordo com o art. 1º, § 6º da IN/SRF n.º 480/2004, ou informar a isenção, não incidência ou alíquota zero, e respectivo enquadramento legal, sob pena de retenção do imposto de renda e das contribuições sobre o valor total do documento fiscal, no percentual correspondente à natureza do bem ou serviço.

7.9 A fatura deverá vir acompanhada da documentação relativa à aprovação por parte da fiscalização do serviço faturado, indicando a data da aprovação do evento, que será considerada como data final de adimplimento da obrigação, conforme estabelece o Art. 9º do Decreto 1.054, de 07 de fevereiro de 1994.

7.10 A PREFEITURA MUNICIPAL DE SOUTO SOARES considera como data final do período de adimplimento, a data útil seguinte à de entrega do documento de cobrança no local de pagamento dos serviços, a partir da qual será observado o prazo citado no subitem 7.2, para pagamento, conforme estabelecido no Artigo 9º, do Decreto nº 1.054, de 7 de fevereiro de 1994.

7.11 Somente serão pagos os serviços executados.

7.12 As faturas só serão liberadas para pagamento depois de aprovadas pela área gestora, e deverão estar isentas de erros ou omissões, sem o que, serão, de forma imediata, devolvidas à licitante vencedora para correções, não se alterando a data de adimplimento da obrigação.

Prefeitura Municipal de Souto Soares



ESTADO DA BAHIA

PREFEITURA MUNICIPAL DE SOUTO SOARES

Av. José Pereira Sampaio, 08, Centro, Souto Soares – Bahia, CEP 46.990-000

CNPJ 13.922.554/0001-98 – Telefax: (075) 3339-2150 / 2128

Email: licitacaoopl@soutosoares.ba.gov.br



7.13 Os documentos de cobrança indicarão, obrigatoriamente, o número e a data de emissão da Nota de Empenho, emitidos pela PREFEITURA MUNICIPAL DE SOUTO SOARES, e, que cubram a execução dos serviços.

7.14 Caso a contratada seja optante pelo Sistema Integrado de Pagamento de Impostos e Contribuições das Microempresas e Empresas de Pequeno Porte – SIMPLES, deverá apresentar, juntamente com a Nota Fiscal/Fatura, a devida comprovação, a fim de evitar a retenção na fonte dos tributos e contribuições, conforme legislação em vigor.

7.15 É de inteira responsabilidade da licitante vencedora a entrega à PREFEITURA MUNICIPAL DE SOUTO SOARES dos documentos de cobrança acompanhados dos seus respectivos anexos de forma clara, objetiva e ordenada, que se não atendido, implica desconsideração pela PREFEITURA MUNICIPAL DE SOUTO SOARES dos prazos estabelecidos.

7.16 Não constituem motivos de pagamento pela PREFEITURA MUNICIPAL DE SOUTO SOARES serviços em excesso, desnecessários à execução do objeto e que forem realizados sem autorização prévia da fiscalização. Não terá faturamento serviço algum que não se enquadre na forma de pagamento estabelecida neste edital.

7.17 A contratada se obriga a manter, durante toda a execução do contrato, todas as condições de habilitação e qualificação exigidas, em compatibilidade com as obrigações por ela assumidas.

7.18 Quaisquer tributos ou encargos legais criados, alterados ou extintos, após a assinatura do contrato, de comprovada repercussão nos preços contratuais, ensejará a revisão destes, para mais ou para menos, conforme o caso.

7.19 Ficam excluídos da hipótese referida no item anterior, tributos ou encargos legais que, por sua natureza jurídica tributária (impostos diretos e/ou pessoais) não reflitam diretamente nos preços do objeto contratual.

7.20 Será considerado em atraso o pagamento efetuado após o prazo estabelecido no subitem 7.2, caso em que a PREFEITURA MUNICIPAL DE SOUTO SOARES efetuará atualização financeira, aplicando-se a seguinte fórmula:

$AM = P \times I$, onde:

AM = Atualização Monetária;

P = Valor da Parcela a ser paga; e

I = Percentual de atualização monetária, assim apurado:

$$i = \left[\left(\frac{1 + im1}{100} \right)^{dm1/30} \times \left(\frac{1 + im2}{100} \right)^{dm2/30} \times \dots \times \left(\frac{1 + imn}{100} \right)^{dmn/30} \right] - 1$$

Onde:

i = Variação do Índice de Preço ao Consumidor Amplo - IPCA no mês "m";

d = Número de dias em atraso no mês "m";

m = Meses considerados para o cálculo da atualização monetária

7.20.1 Não sendo conhecido o índice para o período, será utilizado no cálculo, o último índice conhecido.

7.20.2 Quando utilizar o último índice conhecido, o cálculo do valor ajustado será procedido tão logo seja publicado o índice definitivo correspondente ao período de atraso. Não caberá qualquer remuneração a título de correção monetária para pagamento decorrente do acerto de índice.

Prefeitura Municipal de Souto Soares



ESTADO DA BAHIA

PREFEITURA MUNICIPAL DE SOUTO SOARES

Av. José Pereira Sampaio, 08, Centro, Souto Soares – Bahia, CEP 46.990-000

CNPJ 13.922.554/0001-98 – Telefax: (075) 3339-2150 / 2128

Email: licitacaopl@soutosoares.ba.gov.br



8 SANÇÕES ADMINISTRATIVAS

8.1 A recusa injustificada do licitante vencedor em assinar o contrato, aceitar ou retirar o instrumento equivalente, dentro do prazo estabelecido pela PREFEITURA MUNICIPAL DE SOUTO SOARES, o atraso injustificado na execução do contrato, a inexecução total ou parcial do contrato, bem como venha executá-lo fora das especificações e condições acordadas, e, ainda, impeça ou embarace, de alguma forma a fiscalização, caracterizam o descumprimento total das obrigações assumidas, nos termos do art. 81 c/c arts. 86 e 87 da Lei nº 8.666, de 21.06.1993, podendo a PREFEITURA MUNICIPAL DE SOUTO SOARES, garantida a prévia defesa, aplicar ao responsável as seguintes sanções:

- I. Advertência;
- II. Multa;
- III. Suspensão temporária de participação em licitação e impedimento de contratar com a PREFEITURA MUNICIPAL DE SOUTO SOARES, por prazo não superior a 2 (dois) anos;
- IV. Declaração de inidoneidade para licitar ou contratar com a Administração Pública enquanto perdurarem os motivos determinantes da punição ou até que seja promovida a reabilitação perante a própria autoridade que aplicou a penalidade, que será concedida sempre que o contratado ressarcir a PREFEITURA MUNICIPAL DE SOUTO SOARES pelos prejuízos resultantes e depois de decorrido o prazo da sanção aplicada com base no inciso anterior.

8.2 As sanções previstas nos incisos I, III e IV do subitem 8.1 poderão ser aplicadas juntamente com a do inciso II, facultada a defesa prévia do interessado, no respectivo processo, no prazo de 05 (cinco) dias úteis.

8.3 A sanção estabelecida no inciso IV do subitem 8.1 é de competência do Ministro da Integração Nacional, facultada a defesa do interessado no respectivo processo, no prazo de 10 (dez) dias da abertura de vista, podendo a reabilitação ser requerida após 2 (dois) anos de sua aplicação.

9 MULTA

9.1 Em caso de inadimplemento, por parte da licitante vencedora de quaisquer das cláusulas ou condições contratadas, à licitante vencedora será aplicada a multa no percentual de 0,1 % (um décimo por cento) ao dia, sobre o valor global contratado, até o limite de 20% (vinte por cento) do prazo contratual, o que dará ensejo a sua rescisão.

9.2 O atraso na execução das obras/serviços/fornecimentos, inclusive dos prazos parciais constantes do cronograma físico, constitui inadimplência passível de aplicação de multa, conforme o subitem 9.1 acima.

9.3 Ocorrida a inadimplência, a multa será aplicada pela PREFEITURA MUNICIPAL DE SOUTO SOARES, após regular processo administrativo, observando-se o seguinte:

9.3.1 A multa será deduzida da garantia dada, caso não seja suficiente, será deduzida do valor líquido do faturamento da licitante vencedora. Caso o valor do faturamento seja insuficiente para cobrir a multa, a licitante vencedora será convocada para complementação do seu valor no prazo de 10 (dez) dias a contar da data da convocação, ou ainda, quando for o caso, cobrado judicialmente sem prejuízo de outras apenações previstas em Lei;

9.3.2 Não havendo qualquer importância a ser recebida pela licitante vencedora, esta será convocada a recolher ao setor de contabilidade/finanças da PREFEITURA MUNICIPAL DE SOUTO SOARES o valor total da multa, no prazo de 10 (dez) dias contado a partir da data da comunicação.

9.4 Ocorrido o inadimplemento, a penalidade será aplicada pela PREFEITURA MUNICIPAL DE SOUTO SOARES, através de ato da Secretaria de Infraestrutura, baseado no relatório da comissão constituída para tal fim, observando o seguinte:

Prefeitura Municipal de Souto Soares



ESTADO DA BAHIA
PREFEITURA MUNICIPAL DE SOUTO SOARES
Av. José Pereira Sampaio, 08, Centro, Souto Soares – Bahia, CEP 46.990-000
CNPJ 13.922.554/0001-98 – Telefax: (075) 3339-2150 / 2128
Email: licitacaopl@soutosoares.ba.gov.br



9.4.1 Cientificada da recomendação da cominação de penalidade, a contratada poderá apresentar defesa prévia no prazo de 10 (dez) dias.

9.4.2 Após o procedimento estabelecido acima, a defesa será apreciada pela Comissão de Licitações da PREFEITURA MUNICIPAL DE SOUTO SOARES e, ouvida a Assessoria Jurídica, deverá a autoridade competente decidir sobre a aplicação ou não da sanção.

9.4.3 A contratada terá um prazo de 05 (cinco) dias úteis, contados a partir da cientificação da aplicação da penalidade pela autoridade competente, para apresentar recurso à PREFEITURA MUNICIPAL DE SOUTO SOARES.

9.4.4 Ouvida a Comissão e a Assessoria Jurídica, poderá o Prefeito relevar ou não aplicação da pena.

9.4.5 Caso seja mantida a sanção, os autos deverão ser remetidos a PREFEITURA MUNICIPAL DE SOUTO SOARES para julgamento do recurso.

9.4.6 Caso o Prefeito mantenha a multa, não caberá mais recurso.

9.4.7 Em caso de relevação da multa, a PREFEITURA MUNICIPAL DE SOUTO SOARES se reserva o direito de cobrar perdas e danos porventura cabíveis em razão do inadimplemento de outras obrigações, não constituindo a relevação novação contratual nem desistência dos direitos que lhe forem assegurados.

10 GARANTIAS:

10.1 Como garantia para completa execução das obrigações contratuais e da liquidação das multas convencionais, fica estipulada uma "Garantia de Execução" no montante de 5% (cinco por cento) do valor do contrato, a ser integralizada previamente à assinatura do mesmo, em espécie, em Títulos da Dívida Pública da União, com cotação de mercado devidamente comprovada por documento hábil expedido pela CVM – Comissão de Valores Mobiliários, Seguro Garantia ou Fiança Bancária, a critério da contratada.

10.2 Quando se tratar de garantia em títulos da dívida pública, estes devem ter sido emitidos sob a forma escritural, mediante registro em sistema centralizado de liquidação e de custódia autorizado pelo Banco Central do Brasil e avaliado pelos seus valores econômicos, conforme definido pelo Ministério da Fazenda, na forma do Art. 56, inc. I, da Lei 8.666/93 (redação dada pela Lei nº 11.079, de 2004).

10.3 A contratada deverá manter atualizada a garantia contratual até 90 (noventa) dias após o recebimento provisório do objeto contratado.

10.4 A garantia em espécie deverá ser depositada em instituição financeira oficial, credenciada pela PREFEITURA MUNICIPAL DE SOUTO SOARES, em conta remunerada que poderá ser movimentada somente por ordem da PREFEITURA MUNICIPAL DE SOUTO SOARES.

10.5 A não integralização da garantia no prazo estabelecido inviabilizará a assinatura do contrato ou de seus respectivos aditamentos, representando inadimplência da contratada, sujeitando-a às penalidades previstas nos arts 86 e 87 da Lei 8.666/93.

10.6 Por ocasião de eventuais aditamentos contratuais que promovam acréscimos ao valor contratado ou prorrogações de prazo contratual, a garantia prestada deverá ser reforçada e/ou renovada, de forma a manter a observância do disposto no caput desta cláusula, em compatibilidade com os novos valores e prazos pactuados.

10.7 Após a assinatura do Termo de Encerramento Definitivo do Contrato será devolvida a "Garantia de Execução", uma vez verificada a perfeita execução das obras/serviços/fornecimentos contratados.

10.8 Não haverá qualquer restituição de garantia em caso de dissolução contratual, na forma do disposto na cláusula de rescisão do contrato, hipótese em que a garantia reverterá e será apropriada pela PREFEITURA MUNICIPAL DE SOUTO SOARES.

Prefeitura Municipal de Souto Soares



ESTADO DA BAHIA
PREFEITURA MUNICIPAL DE SOUTO SOARES
Av. José Pereira Sampaio, 08, Centro, Souto Soares – Bahia, CEP 46.990-000
CNPJ 13.922.554/0001-98 – Telefax: (075) 3339-2150 / 2128
Email: licitacaopl@soutosoares.ba.gov.br



11 ABERTURA DOS INVÓLUCROS

11.1 Os invólucros de que trata o subitem 4.1 deste edital serão recebidos em sessão pública, no local, dia e hora indicados no “preâmbulo” deste edital, observado o disposto nos subitens 4.1.1 e 4.1.2 deste edital.

11.2 Os trabalhos de recebimento dos invólucros, contendo a "Documentação" e a "Proposta Financeira", a realização da presente e o seu desenvolvimento, serão dirigidos pelo Presidente da Comissão de Licitações da Prefeitura Municipal de SOUTO SOARES, juntamente com demais membros.

11.3 Presidente da Comissão de Licitações da Prefeitura Municipal de SOUTO SOARES, juntamente com demais membros, procederá à abertura dos invólucros n.º 01 (um) – "Documentação" que será em seguida examinada pela Comissão Técnica de Julgamento com a proclamação das licitantes habilitadas, e, se houver, as inabilitadas.

11.3.1 Em havendo renúncia expressa das licitantes presentes à interposição de recurso quanto à fase de habilitação a que se refere o subitem 11.3 acima, inclusive com a renúncia expressa das licitantes ausentes, poderão ser abertos os invólucros n.º 2 (dois) – "Proposta Financeira" das licitantes habilitadas na mesma sessão, ficando à disposição dos interessados, para fins de vista, por prazo não superior a 24 (vinte e quatro) horas, posterior à abertura das propostas, após o que serão encaminhadas à Comissão Técnica de Julgamento para as providências subsequentes.

11.3.1.1 Caso não seja possível a proclamação das empresas habilitadas e inabilitadas e na hipótese de não se aplicar o que estabelece o subitem 11.3.1, os presentes serão convidados a rubricar os documentos dos invólucros n.º 02 (dois) – "Proposta Financeira", que permanecerão sob a guarda e responsabilidade da Comissão de Licitações da Prefeitura Municipal de SOUTO SOARES até a data a ser marcada para sua abertura.

11.3.2 Inexistindo recurso(s) contra a decisão referente à fase de habilitação ou sendo este(s) denegado(s), a Comissão de Licitações da Prefeitura Municipal de SOUTO SOARES providenciará a devolução dos invólucros n.º 02 (dois) às respectivas licitantes inabilitadas.

11.3.3 No caso das licitantes inabilitadas se recusarem a receber os invólucros das Propostas, ou se os representantes destas estiverem ausentes, estas ficarão à disposição para retirada, mediante recibo, na sede da Comissão de Licitações da Prefeitura Municipal de SOUTO SOARES, durante o período de 60 (sessenta) dias. Findo este prazo a PREFEITURA MUNICIPAL DE SOUTO SOARES fica autorizada a incinerá-los.

11.3.4 As “Propostas Financeiras” – Invólucro n.º 02 (dois) das licitantes habilitadas será aberto em dia e hora previamente marcados e comunicado às licitantes, caso não se aplique o subitem 11.3.1 deste edital.

11.3.5 Tendo sido proclamadas as empresas habilitadas e inabilitadas no julgamento da “Documentação” sem que haja manifestação contrária das licitantes e após a abertura dos invólucros n.º 02 (dois) – Propostas Financeiras, não mais poderá haver impugnação da documentação julgada.

11.4 Da sessão pública a que se refere o subitem 11.1, bem como daquela que for eventualmente convocada para abertura das "Propostas Financeiras" das licitantes habilitadas serão lavradas atas em que se consignarão eventuais reclamações, impugnações ou ressalvas das licitantes. Essas atas serão assinadas pelos que comparecerem às sessões.

12 EXAME E JULGAMENTO DA DOCUMENTAÇÃO E PROPOSTAS

12.1 A Comissão de Licitações da Prefeitura Municipal de SOUTO SOARES, procederá ao exame e ao julgamento da "Documentação" e da "Proposta Financeira" e elaborará relatórios de suas conclusões, expondo as razões que as determinaram, detalhes ou incidentes ocorridos, providências tomadas e os encaminhará aos participantes.

12.2 Julgamento da “Documentação – Invólucro n.º 01 (um)”

Prefeitura Municipal de Souto Soares



ESTADO DA BAHIA

PREFEITURA MUNICIPAL DE SOUTO SOARES

Av. José Pereira Sampaio, 08, Centro, Souto Soares – Bahia, CEP 46.990-000

CNPJ 13.922.554/0001-98 – Telefax: (075) 3339-2150 / 2128

Email: licitacaoopl@soutosoares.ba.gov.br



12.2.1 O julgamento da “Documentação” será realizado segundo as informações constantes do subitem 4.2 deste edital, sendo considerada inabilitada a licitante que deixar de apresentar quaisquer dos documentos em conformidade com as exigências estabelecidas neste edital.

12.2.2 Às licitantes inabilitadas no julgamento da “Documentação”, será devolvido intacto, tal como recebidos, os invólucros nº 02 (dois) – “Propostas Financeiras”.

12.2.2.1 O resultado será comunicado por escrito pela Comissão de Licitações da Prefeitura Municipal de SOUTO SOARES diretamente às licitantes, com a convocação para a abertura das “Propostas Financeiras” das licitantes habilitadas e qualificadas tecnicamente, caso se configure a situação prevista no subitem 11.3.1.1 deste edital.

12.2.2.2 Após a fase de habilitação não cabe desistência de proposta pela licitante, salvo motivo justo aceito pela Comissão Técnica de Julgamento, nos termos do art. 40, VI c/c art. 43, § 6º da Lei nº 8.666/93.

12.2.2.3 No caso do subitem 12.2.1 a Comissão Técnica de Julgamento encaminhará o relatório do julgamento da “Documentação”, com parecer conclusivo para aprovação pela PREFEITURA MUNICIPAL DE SOUTO SOARES, com a indicação das licitantes habilitadas.

12.3 Julgamento das “Propostas Financeiras – invólucro n.º 02 (dois)”

12.3.1 A Comissão examinará as propostas para determinar se as mesmas estão completas, se houve erros de cálculos, e se todos os documentos foram devidamente assinados, e se todas as propostas estão de acordo com as exigências dos documentos da licitação.

12.3.2 Erros aritméticos ou distorções em qualquer preço ou componente de preço serão retificados desde que não importem em acréscimo do preço fixado no Termo de Proposta, que exige a apresentação de propostas firmes e valiosas:

- a) Se houver discrepância entre o preço unitário e o preço total, o qual é obtido pela multiplicação do preço unitário pela quantidade, o preço unitário prevalecerá, e o preço total será corrigido;
- b) Se houver discrepância entre os valores numéricos e seus componentes por extenso, prevalecerão os valores descritos por extenso;
- c) Se houver discrepância entre os valores unitários constantes das Planilhas de Composições de Preços Unitários e a Planilha Orçamentária, prevalecerá o valor das Composições de Preços Unitários.

12.3.3 Erros ou distorções em qualquer preço ou componente de preço, que impliquem em acréscimo do preço fixado no Termo de Proposta não serão considerados.


12.3.3.1 Ocorrendo a hipótese prevista no subitem 12.3.3 a licitante deverá honrar o preço fixado no Termo de Proposta, sob pena de desclassificação.

12.3.4 A Comissão poderá desprezar qualquer informalidade, discrepância, ou irregularidade de menor importância de uma proposta, desde que não se verifique na mesma, desvios materiais e, também, não se prejudique ou afete a classificação das demais licitantes.

12.3.5 A Comissão Técnica de Julgamento julgará as Propostas Financeiras das licitantes habilitadas e consideradas qualificadas tecnicamente, sendo desclassificadas, com base no artigo 48 incisos I e II da Lei 8.666/93, aquelas que:

- a) Apresentarem preços unitários e/ou global **superior** ao valor orçado pela PREFEITURA MUNICIPAL DE SOUTO SOARES ou manifestamente inexequíveis, assim considerados aqueles que não venham a ter demonstrada sua viabilidade através de documentação que comprove que os custos dos insumos são coerentes com os de mercado e que os coeficientes de produtividade são compatíveis com a execução do objeto.
- b) Apresentarem preços ou quaisquer ofertas de vantagens não previstas neste edital;
- c) Que não atendam às exigências contidas no ato convocatório, conforme art. 40, VII c/c art. 48 I da Lei 8.666/93;

Prefeitura Municipal de Souto Soares



ESTADO DA BAHIA

PREFEITURA MUNICIPAL DE SOUTO SOARES

Av. José Pereira Sampaio, 08, Centro, Souto Soares – Bahia, CEP 46.990-000

CNPJ 13.922.554/0001-98 – Telefax: (075) 3339-2150 / 2128

Email: licitacaopl@soutosoares.ba.gov.br



d) Com preços baseados em cotações de outra licitante, conforme art. 40, VII, c/c art.44, § 2º da Lei 8.666/93.

12.3.6 Consideram-se manifestamente inexequíveis as propostas cujos valores sejam inferiores a 70% (setenta por cento) do menor dos seguintes valores:

a) Média Aritmética dos valores das propostas superiores a 50% (cinquenta por cento) do valor orçado pela PREFEITURA MUNICIPAL DE SOUTO SOARES; ou

b) Valor orçado pela PREFEITURA MUNICIPAL DE SOUTO SOARES.

12.3.6.1 Das licitantes classificadas na forma das alíneas “a” e “b” do subitem 12.3.6 acima, cujo valor global da proposta for inferior a 80% (oitenta por cento) do menor valor a que se referem às alíneas “a” e “b” acima, será exigida, para a assinatura do contrato, prestação de garantia adicional, dentre as modalidades previstas no § 1º, do Art. 56, da Lei 8.666/93, igual à diferença entre o valor resultante do subitem anterior e o valor da correspondente proposta.

12.3.7 Não se admitirá proposta que apresentar preços global ou unitário simbólicos, irrisórios ou de valor zero, incompatíveis com os preços dos insumos e salários de mercado, acrescidos dos respectivos encargos, ainda que este edital não tenha estabelecido limites mínimos, exceto quando se referirem a materiais e instalações de propriedade do próprio licitante, para os quais ele renuncie a parcela ou à totalidade da remuneração.

12.3.8 Qualquer tentativa de uma licitante em influenciar a Comissão Técnica de Julgamento ou a PREFEITURA MUNICIPAL DE SOUTO SOARES quanto ao processo em exame, avaliação, e comparação das propostas e na tomada de decisão para a adjudicação do objeto desta licitação, resultará na rejeição de sua proposta.

12.3.9 No caso de empate entre duas ou mais propostas, sem a preferência para Microempresas ou Empresas de Pequeno Porte, e depois de obedecido o disposto no parágrafo 2º do artigo 3º da Lei 8.666/93, a classificação se fará, obrigatoriamente, por sorteio, em ato público, para o qual todas as licitantes serão convocadas, vedado qualquer outro processo.

12.3.10 Será assegurada, como critério de desempate, preferência de contratação para as Microempresas ou Empresas de Pequeno Porte (art. 44 da Lei Complementar nº 123, de 14/12/2006).

12.3.10.1 Entende-se por empate aquelas situações em que as propostas apresentadas pelas Microempresas ou Empresas de Pequeno Porte sejam iguais ou até 10% (dez por cento) superiores à proposta melhor classificada.

12.3.10.2 Para efeito do disposto no subitem 12.3.10 deste edital (art. 45 da Lei Complementar n.º 123, de 14/12/2006), ocorrendo o empate, proceder-se-á da seguinte forma:

a) A Microempresa ou Empresa de Pequeno Porte melhor classificada poderá apresentar proposta de preço inferior àquela considerada vencedora do certame, situação em que será adjudicado em seu favor o objeto licitado;

b) Não ocorrendo à contratação da Microempresa ou Empresa de Pequeno Porte, na forma da alínea “a” acima, serão convocadas as remanescentes que porventura se enquadrem na hipótese do § 1º do art. 44 da Lei Complementar nº 123 supramencionada, na ordem classificatória, para o exercício do mesmo direito;

c) Na hipótese da não contratação nos termos previstos no subitem 12.3.10, o objeto licitado será adjudicado em favor da proposta originalmente vencedora do certame.

d) No caso de equivalência dos valores apresentados pelas Microempresas ou Empresas de Pequeno Porte que se encontrem no intervalo estabelecido no § 1º do art. 44 da Lei Complementar nº 123, retro mencionada, será realizado sorteio entre elas para que se identifique aquela que primeiro poderá apresentar melhor oferta.

Prefeitura Municipal de Souto Soares



ESTADO DA BAHIA
PREFEITURA MUNICIPAL DE SOUTO SOARES
Av. José Pereira Sampaio, 08, Centro, Souto Soares – Bahia, CEP 46.990-000
CNPJ 13.922.554/0001-98 – Telefax: (075) 3339-2150 / 2128
Email: licitacaopl@soutosoares.ba.gov.br



12.3.10.3 A condição prevista no subitem 12.3.10.2 somente se aplicará quando a melhor oferta inicial não tiver sido apresentada por Microempresas ou Empresas de Pequeno Porte.

12.4 Será considerada vencedora a licitante que, habilitada e qualificada tecnicamente, apresentar o menor preço global, respeitados os valores máximos, unitários e global, orçados pela PREFEITURA MUNICIPAL DE SOUTO SOARES, para execução dos serviços, objeto deste edital.

12.5 A Comissão encaminhará à aprovação do Prefeito Municipal de SOUTO SOARES o relatório do julgamento das “Propostas Financeiras”, com classificação das mesmas, em ordem crescente, em função dos preços ofertados, com a indicação da(s) licitante(s) vencedora(s).

12.5.1 Após a publicação/divulgação do resultado do julgamento das “Propostas Financeiras” e transcorrido o prazo recursal, o processo será encaminhado ao Gerente da área responsável pelo processo licitatório, que o submeterá à autoridade competente, com vistas à homologação final e autorização para contratação dos serviços com a licitante vencedora do certame.

12.6 Quando todas as licitantes forem inabilitadas ou todas as propostas desclassificadas a PREFEITURA MUNICIPAL DE SOUTO SOARES poderá fixar as licitantes, o prazo de 8 (oito) dias úteis para a apresentação de nova documentação ou propostas, escoimadas das causas da inabilitação ou desclassificação, conforme prevê o Art. 48, § 3º, da lei nº 8.666/93.

12.7 A divulgação do resultado final será efetuada mediante afixação no quadro de avisos da PREFEITURA MUNICIPAL DE SOUTO SOARES, bem como será comunicado diretamente às licitantes através de fax, além de publicado no Diário Oficial da União – D.O.U.

12.8 Toda a documentação e propostas das licitantes constituirão peças do processo de que trata este edital.

12.9 É facultada à Comissão ou autoridade superior, em qualquer fase da licitação, a promoção de diligências destinadas a esclarecer ou complementar a instrução do processo, vedada a inclusão de documentos que deveriam constar originariamente da proposta.

12.10 A PREFEITURA MUNICIPAL DE SOUTO SOARES, no papel da Comissão de Licitação, procederá às seguintes verificações:

a) Junto ao sítio www.portaldatransparencia.gov.br no intuito de verificar junto ao Cadastro Nacional de Empresas Inidôneas e Suspensas – CEIS a inexistência de impedimento da empresa participante em licitar e contratar com a Administração Pública;

b) Por improbidade administrativa no Cadastro Nacional de Condenações Cíveis por Ato de Improbidade Administrativa disponível no Portal do CNJ (http://www.cnj.jus.br/improbidade_adm/consultar_requerido.php);

c) Da composição societária das empresas a serem contratadas no CRC, a fim de certificarem se entre os sócios há servidores do próprio órgão/entidade contratante, abstendo-se de celebrar contrato nessas condições, em atenção ao art. 9º, inciso III, da Lei nº 8.666/93;

d) Junto ao sítio www.portaldatransparencia.gov.br no intuito de verificar, quando da habilitação de Microempresa e de Empresa de Pequeno Porte, que tenha utilizado a prerrogativa de efetuar lance de desempate, conforme Lei Complementar nº 123/2006, art. 44, se o somatório de ordens bancárias recebidas pela empresa, relativas ao seu último exercício, já seria suficiente para extrapolar o faturamento máximo permitido como condição para esse benefício, conforme art. 3º da mencionada Lei Complementar.

13 HOMOLOGAÇÃO E ADJUDICAÇÃO

13.1 A homologação do resultado e a adjudicação dos serviços à(s) licitante(s) vencedora(s) do certame serão efetuadas pela PREFEITURA MUNICIPAL DE SOUTO SOARES, com base no relatório emitido pela Comissão de Licitação designada para este fim, observadas as condições constantes do edital e seus anexos.

14 RECURSOS ADMINISTRATIVOS

Prefeitura Municipal de Souto Soares



ESTADO DA BAHIA
PREFEITURA MUNICIPAL DE SOUTO SOARES
Av. José Pereira Sampaio, 08, Centro, Souto Soares – Bahia, CEP 46.990-000
CNPJ 13.922.554/0001-98 – Telefax: (075) 3339-2150 / 2128
Email: licitacao@outosoares.ba.gov.br



14.1 Caberá recurso administrativo das decisões emanadas da Comissão de Licitação, em quaisquer das fases da presente licitação, no prazo de 5 (cinco) dias úteis, contado da divulgação da decisão.

14.1.1 Na contagem do prazo, excluir-se-á o dia do início e incluir-se-á o do vencimento, conforme disposto no art. 110 da Lei nº. 8.666/93 de 21.06.93. Só se iniciam e vencem os prazos previstos neste instrumento em dia de expediente na PREFEITURA MUNICIPAL DE SOUTO SOARES.

14.2 O recurso deverá ser protocolado na PREFEITURA MUNICIPAL DE SOUTO SOARES-BA, Av. José Pereira Sampaio, 08, Centro, Souto Soares, 195, Centro, no horário local de 08:00h (oito) às 12:00h (doze) horas, de segunda a sexta-feira.

14.3 O recurso será dirigido à autoridade superior, por intermédio da Comissão de Licitação, a qual poderá reconsiderar sua decisão, no prazo de 5 (cinco) dias úteis, ou nesse mesmo prazo, fazê-lo subir, devidamente informado, devendo, neste caso a decisão ser proferida dentro do prazo de 5 (cinco) dias úteis, contado do recebimento do recurso, sob pena de responsabilidade.

14.4 Interposto, o recurso será comunicado aos demais licitantes, que poderão impugná-lo no prazo de 5 (cinco) dias úteis.

14.5 O recurso, nos casos de habilitação ou inabilitação da licitante e julgamento das propostas, tem efeito suspensivo.

14.6 Somente serão considerados os recursos devidamente fundamentados que estiverem dentro do prazo estabelecido no subitem 14.1.

14.7 Recursos encaminhados via email só terão eficácia se o original for entregue na PREFEITURA MUNICIPAL DE SOUTO SOARES, necessariamente, até a data do término do prazo recursal.

15 CONVOCAÇÃO E ASSINATURA DO CONTRATO

15.1 A licitante vencedora deverá assinar o contrato na PREFEITURA MUNICIPAL DE SOUTO SOARES, no prazo de 10 (dez) dias, contados a partir da data da convocação.

15.2 O prazo de convocação poderá ser prorrogado uma única vez, por igual período, quando solicitado pela parte adjudicada, durante o transcurso do prazo especificado no subitem 15.1, desde que ocorra motivo justificado e aceito pela PREFEITURA MUNICIPAL DE SOUTO SOARES.

15.3 A PREFEITURA MUNICIPAL DE SOUTO SOARES providenciará a publicação do contrato, em extrato, no Diário Oficial da União – Seção 3, até o 5º (quinto) dia útil do mês subsequente ao de sua assinatura, para ocorrer no prazo de 20 (vinte) dias daquela data, na forma do art. 61, parágrafo único da Lei 8.666/93.

15.4 A eficácia do contrato se dará após a publicação do seu extrato no Diário Oficial do Município e Diário Oficial União.

15.5 Na hipótese do não comparecimento da licitante vencedora para a assinatura do contrato no prazo estipulado ou em caso de recusa por parte desta, a PREFEITURA MUNICIPAL DE SOUTO SOARES convocará as que seguirem, por ordem de classificação, para fazê-lo em igual preço e prazo e nas mesmas condições propostas pela 1ª classificada.

15.6 A licitante vencedora obriga-se a promover a anotação do contrato no CREA ou CAU com jurisdição no local de execução dos serviços (Lei n.º 6.496/77, Art. 1º e Lei 12.378 de 31 de dezembro de 2010), juntamente com o registro dos responsáveis técnicos pelos serviços objeto desta licitação, conforme Resolução CONFEA nº 317, de 31/10/86.

16 FISCALIZAÇÃO

16.1 A Coordenação do contrato, bem como a fiscalização da execução dos serviços será realizada pela PREFEITURA MUNICIPAL DE SOUTO SOARES, por técnicos designados na forma do Art. 67, da Lei 8.666/93, a quem compete verificar se a licitante vencedora está executando os trabalhos, observando o contrato e os documentos que o integram.

Prefeitura Municipal de Souto Soares



ESTADO DA BAHIA
PREFEITURA MUNICIPAL DE SOUTO SOARES
Av. José Pereira Sampaio, 08, Centro, Souto Soares – Bahia, CEP 46.990-000
CNPJ 13.922.554/0001-98 – Telefax: (075) 3339-2150 / 2128
Email: licitacao@pl@soutosoares.ba.gov.br



16.2 A fiscalização deverá verificar, periodicamente, no decorrer da execução do contrato, se a licitante vencedora mantém, em compatibilidade com as obrigações assumidas, todas as condições de habilitação e qualificação exigidas na licitação.

16.3 A fiscalização terá poderes para agir e decidir perante a contratada, inclusive rejeitando serviços que estiverem em desacordo com o contrato, com as Normas Técnicas da ABNT e com a melhor técnica consagrada pelo uso, obrigando-se desde já a contratada a assegurar e facilitar o acesso da fiscalização, aos serviços, e a todos os elementos que forem necessários ao desempenho de sua missão.

16.4 A fiscalização terá plenos poderes para sustar qualquer serviço que não esteja sendo executado dentro dos termos do contrato, dando conhecimento do fato à Secretaria de Obras da PREFEITURA MUNICIPAL DE SOUTO SOARES, responsável pelo acompanhamento do contrato.

16.5 Cabe à fiscalização verificar a ocorrência de fatos para os quais haja sido estipulada qualquer penalidade contratual. A fiscalização informará ao setor competente quanto ao fato, instruindo o seu relatório com os documentos necessários, e em caso de multa, a indicação do seu valor.

16.6 Das decisões da fiscalização, poderá a contratada recorrer à Secretaria de Obras da PREFEITURA MUNICIPAL DE SOUTO SOARES, responsável pelo acompanhamento do contrato, no prazo de 10 (dez) dias da respectiva comunicação. Os recursos relativos às multas serão feitos na forma prevista no item 9 deste edital.

16.7 A ação e/ou omissão, total ou parcial, da fiscalização não eximirá a contratada da integral responsabilidade pela execução do objeto deste contrato.

16.8 Fica assegurado aos técnicos da PREFEITURA MUNICIPAL DE SOUTO SOARES o direito de, a seu exclusivo critério, acompanhar, fiscalizar e participar, total ou parcialmente, diretamente ou através de terceiros, da execução dos serviços prestados pela licitante vencedora, com livre acesso ao local de trabalho para obtenção de quaisquer esclarecimentos julgados necessários à execução dos serviços.

16.9 Com fundamento nos arts. 54, § 1º, in fine, e 55, inciso XI, da Lei nº 8.666/1993, a PREFEITURA MUNICIPAL DE SOUTO SOARES, por meio do fiscal designado, terá poderes para fiscalizar periodicamente o efetivo pagamento dos valores salariais lançados na proposta contratada, mediante a verificação das folhas de pagamento referentes aos meses de realização dos serviços, de cópias das carteiras de trabalho dos empregados, dos recibos e dos respectivos documentos bancários, entre outros meios de fiscalização cabíveis, conforme o Acórdão 1125/2009 - Plenário do TCU.

17 OBRIGAÇÕES DA LICITANTE VENCEDORA

17.1 A licitante vencedora deverá apresentar à PREFEITURA MUNICIPAL DE SOUTO SOARES antes do início dos trabalhos, os seguintes documentos:

a) Plano de Trabalho a ser aprovado pela fiscalização da PREFEITURA MUNICIPAL DE SOUTO SOARES;

b) Cronograma físico – financeiro detalhado e adequado ao Plano de Trabalho referido na alínea acima;

c) Relação dos serviços especializados que serão subcontratados, considerando as condições estabelecidas no subitem 2.4;

c.1) A contratada ao requerer autorização para subcontratação de parte dos serviços, deverá comprovar perante a PREFEITURA MUNICIPAL DE SOUTO SOARES a regularidade jurídico/fiscal e trabalhista de sua subcontratada, respondendo, solidariamente com esta, pelo inadimplemento destas, quando relacionadas com o objeto do contrato, e que entre seus diretores, responsáveis técnicos ou sócios não constam funcionários, empregados ou ocupantes de cargo ou função gratificada na PREFEITURA MUNICIPAL DE SOUTO SOARES.

Prefeitura Municipal de Souto Soares



ESTADO DA BAHIA
PREFEITURA MUNICIPAL DE SOUTO SOARES
Av. José Pereira Sampaio, 08, Centro, Souto Soares – Bahia, CEP 46.990-000
CNPJ 13.922.554/0001-98 – Telefax: (075) 3339-2150 / 2128
Email: licitacaoopl@soutosoares.ba.gov.br



- 17.2 Apresentar-se sempre que solicitada, através do seu Responsável Técnico e Coordenador dos trabalhos, na Secretaria de Obras da Prefeitura Municipal de Souto Soares.
- 17.3 Providenciar junto ao CREA ou CAU as Anotações de Responsabilidade Técnica - ART's e Registro de Responsabilidade Técnica – RRT's referentes ao objeto do contrato e especialidades pertinentes, nos termos das Leis nº. 6.496/77 e 12.378/10.
- 17.4 A contratada deverá, sempre que necessário, comunicar-se formalmente com a PREFEITURA MUNICIPAL DE SOUTO SOARES. Mesmo as comunicações via telefone devem ser ratificadas formal e posteriormente, através do fone (75) 3339-2150 / 2128.
- 17.5 Assumir a inteira responsabilidade pelo transporte interno e externo do pessoal e dos equipamentos até o local dos serviços.
- 17.6 Responsabilizar-se por todos e quaisquer danos causados às estruturas, construções, instalações elétricas, cercas, equipamentos, etc., bem como por aqueles que vier causar à PREFEITURA MUNICIPAL DE SOUTO SOARES e a terceiros, existentes no local, ou decorrentes dos serviços, objeto desta licitação.
- 17.7 Exercer a vigilância e proteção de todos os equipamentos no local dos serviços.
- 17.8 Colocar tantas frentes de serviços quantas forem necessárias (mediante anuência prévia da fiscalização), para possibilitar a perfeita execução dos serviços no prazo contratual.
- 17.9 Responsabilizar-se pelo fornecimento de toda a mão-de-obra, sem qualquer vinculação empregatícia com a PREFEITURA MUNICIPAL DE SOUTO SOARES, bem como todo o material necessário à execução dos serviços objeto do contrato.
- 17.10 Responsabilizar-se por todos os ônus e obrigações concernentes à legislação tributária, trabalhista, securitária, previdenciária, e quaisquer encargos que incidam sobre os materiais e equipamentos, os quais, exclusivamente, correrão por sua conta, inclusive o registro dos serviços contratados junto ao CREA ou CAU do local de execução dos mesmos.
- 17.11 Todos os acessos necessários para permitir à chegada dos equipamentos no local de execução dos serviços deverão ser previstos, avaliando-se todas as suas dificuldades, pois os custos decorrentes de qualquer obra/serviço/fornecimento para melhoria destes acessos correrão por conta da contratada.
- 17.12 A contratada deverá manter um Preposto, aceito pela PREFEITURA MUNICIPAL DE SOUTO SOARES, no local dos serviços, para representá-la na execução do objeto contratado (art. 68 da Lei 8.666/93).
- 17.13 Responsabilizar-se, desde o início dos serviços até o encerramento do contrato, pelo pagamento integral das despesas do canteiro referentes a água, energia, telefone, taxas, impostos e quaisquer outros tributos que venham a ser cobrados.
- 17.13.1 No momento da desmobilização, para liberação da última fatura, faz-se necessária a apresentação da certidão de quitação de débitos, referente às despesas com água, energia, telefone, taxas, impostos e quaisquer outros tributos que venham a ser cobrados.
- 17.14 A contratada deverá utilizar pessoal experiente, bem como equipamentos, ferramentas e instrumentos adequados para a boa execução dos serviços.
- 17.14.1 Promover a substituição dos profissionais integrantes da equipe técnica somente quando caracterizada a superveniência das situações de caso fortuito ou força maior, sendo que a substituição deverá ser feita por profissional de perfil técnico equivalente ou superior e mediante prévia autorização da PREFEITURA MUNICIPAL DE SOUTO SOARES.
- 17.15 Durante a execução dos serviços caberá à empresa contratada, as seguintes medidas:
- a) Prever no projeto a instalação de 1 (uma) placa de identificação da obra com as seguintes informações: nome da empresa (contratada), RT pela obra com a respectiva ART, nº do contrato e

Prefeitura Municipal de Souto Soares



ESTADO DA BAHIA
PREFEITURA MUNICIPAL DE SOUTO SOARES
Av. José Pereira Sampaio, 08, Centro, Souto Soares – Bahia, CEP 46.990-000
CNPJ 13.922.554/0001-98 – Telefax: (075) 3339-2150 / 2128
Email: licitacaopl@soutosoares.ba.gov.br



contratante (PREFEITURA MUNICIPAL DE SOUTO SOARES), conforme Lei nº 5.194/1966 e Resolução CONFEA nº 198/1971;

- b) A placa de identificação da obra deve ser no padrão definido pela PREFEITURA MUNICIPAL DE SOUTO SOARES e em local por ela indicado, conforme Anexo VII, que integra o presente edital, independente das exigidas pelos órgãos de fiscalização de classe;
- c) Manter no canteiro um Diário de Ocorrências, no qual serão feitas anotações diárias referentes ao andamento dos serviços, como também reclamações, advertências e principalmente problemas de ordem técnica que requeiram solução por uma das partes. Este diário, devidamente rubricado pela fiscalização e pela contratada em todas as vias, ficará em poder da contratante após a conclusão dos serviços;
- d) Obedecer às normas de higiene e prevenção de acidentes, a fim de garantir a salubridade e a segurança no local dos serviços;
- e) Responder financeiramente, sem prejuízo de medidas outras que possam ser adotadas por quaisquer danos causados à União, Estado, Município ou terceiros, em razão da execução dos serviços; e
- f) Fazer com que os componentes da equipe de mão-de-obra operacional (operários) exerçam as suas atividades, devidamente uniformizados, em padrão único (farda) e fazendo uso dos equipamentos de segurança requeridos para as atividades desenvolvidas, em observância à legislação pertinente.

17.16 Na execução dos serviços do objeto da presente licitação a contratada deverá atender às seguintes normas e práticas complementares:

- a) Códigos, leis, decretos, portarias e normas federais, estaduais e municipais, inclusive normas de concessionárias de serviços públicos, e as normas técnicas da PREFEITURA MUNICIPAL DE SOUTO SOARES;
- b) Instruções e resoluções dos órgãos do sistema CREA/CAU-CONFEA;
- c) Normas técnicas da ABNT e do INMETRO, e principalmente no que diz respeito aos requisitos mínimos de qualidade, utilidade, resistência e segurança, e
- d) Atendimento às condicionantes ambientais necessárias à obtenção das Licenças do Empreendimento, emitidas pelos órgãos competentes, relativas à execução das obras/serviços/fornecimentos, Decreto 7.746/2012 e a IN nº 01 de 19 de Janeiro de 2010 os quais dispõem sobre os critérios de sustentabilidade ambiental na aquisição de bens, contratação de serviços e execução de obras pela Administração Pública Federal direta, autarquia e fundacional e dá outras providências.

18 RECEBIMENTO DEFINITIVO DOS SERVIÇOS

18.1. Concluídos os serviços, a contratada solicitará à PREFEITURA MUNICIPAL DE SOUTO SOARES, através da fiscalização, o seu recebimento provisório que deverá ocorrer no prazo de 15 (quinze) dias da data da solicitação.

18.2. A PREFEITURA MUNICIPAL DE SOUTO SOARES terá até 90 (noventa) dias para, através de comissão, verificar a adequação dos serviços recebidos com as condições contratadas, emitirem parecer conclusivo e, no caso de projeto, aprovação da autoridade competente.

18.3. Na hipótese da necessidade de correção, será estabelecido um prazo para que a contratada, às suas expensas, complemente ou refaça os serviços rejeitados. Aceito e aprovado o serviço/projeto, a PREFEITURA MUNICIPAL DE SOUTO SOARES emitirá o Termo de Recebimento Definitivo que deverá ser assinado por representante autorizado da contratada, possibilitando a liberação da caução contratual.

18.4. O Termo de Encerramento Físico do contrato está condicionado à emissão de Laudo Técnico pela PREFEITURA MUNICIPAL DE SOUTO SOARES sobre todos os serviços executados.

18.5. A última fatura de serviços somente será encaminhada para pagamento após emissão do Termo de Encerramento Físico do Contrato, que deverá ser anexado ao processo de liberação e pagamento.

Prefeitura Municipal de Souto Soares



ESTADO DA BAHIA
PREFEITURA MUNICIPAL DE SOUTO SOARES
 Av. José Pereira Sampaio, 08, Centro, Souto Soares – Bahia, CEP 46.990-000
 CNPJ 13.922.554/0001-98 – Telefax: (075) 3339-2150 / 2128
 Email: licitacao@pl@soutosoares.ba.gov.br



18.6. Os resultados dos serviços, incluindo os desenhos originais e as memórias de cálculo, as informações obtidas e os métodos desenvolvidos no contexto dos serviços, serão de propriedade da PREFEITURA MUNICIPAL DE SOUTO SOARES, e seu uso por terceiros só se realizará por expressa autorização desta.

19. VALOR DO ORÇAMENTO DA PREFEITURA MUNICIPAL DE SOUTO SOARES/PROGRAMA DE TRABALHO

a) As despesas com a execução dos serviços correrão à conta da Unidade Orçamentária:

Unidade Orçamentária: 02.12.01 - SECRETARIA MUN. DE CULTURA E TURISMO
 Ação: 1063 – Construção e Aparelhamento da Biblioteca Municipal
 Elemento de despesa: 44.90.51 – Obras e Instalações
 Fonte de Recursos: 1500 – Recursos não vinculados de impostos
 Fonte de Recursos: 1700 – Outras Transferências de Convênios ou Repasses da União

19.1. A PREFEITURA MUNICIPAL DE SOUTO SOARES se propõe a pagar pelas obras e serviços, objeto desta licitação, o valor máximo global de:

Construção de Biblioteca Municipal na Sede do Município de Souto Soares	R\$ 376.997,66 (trezentos e setenta e seis mil, novecentos e noventa e sete reais e sessenta e seis centavos)
--	--

conforme projeto básico, já incluso o BDI, encargos sociais, taxas, impostos e emolumentos.

20. PRAZO DE GARANTIAS

20.1 Todos serviços licitados devem atender às recomendações da Associação Brasileira de Normas Técnicas - ABNT (Lei n.º 4.150 de 21.11.62), no que couber e, principalmente no que diz respeito aos requisitos mínimos de qualidade, utilidade, resistência e segurança.

21. CONDIÇÕES GERAIS

21.1. Quaisquer dúvidas quanto aos procedimentos para execução de determinado serviço deverão ser esclarecidas junto à Secretaria de Esporte e Lazer da Prefeitura Municipal de Souto Soares.

21.2. Eventual solicitação de reequilíbrio Econômico-Financeiro do contrato será analisada consoante os pressupostos da Teoria da Imprevisão, nos termos como dispõe o artigo 65, inciso II, alínea "d" da Lei nº 8.666/93.

21.2.1. Respeitados os limites estabelecidos no parágrafo 1º do artigo 65 da Lei 8.666/93, devem ser registradas, por meio de Termo Aditivo, eventuais alterações que ocorrerem durante a execução do presente contrato, especialmente os referentes a serviços extras.

21.3. Os serviços extras não contemplados na planilha de preços da licitante vencedora deverão ter seus preços fixados mediante prévia análise e aprovação pela PREFEITURA MUNICIPAL DE SOUTO SOARES. Não existindo preço de referência no SINAPI/SICRO/ORSE, este será fixado mediante pesquisa de preços, observado o preço médio de mercado.

21.4. A destinação final do canteiro de serviços será determinada pela fiscalização da PREFEITURA MUNICIPAL DE SOUTO SOARES, porém deverão ser observadas todas as recomendações de proteção ambiental previstas nas normas, resoluções e leis ambientais.

21.5. A Prefeitura Municipal de Souto Soares poderá revogar a licitação quando nenhuma das propostas satisfizer o objetivo da mesma, quando for evidente que tenha havido falta de competição, ou quando caracterizado o indício de colusão.

Prefeitura Municipal de Souto Soares



ESTADO DA BAHIA

PREFEITURA MUNICIPAL DE SOUTO SOARES

Av. José Pereira Sampaio, 08, Centro, Souto Soares – Bahia, CEP 46.990-000

CNPJ 13.922.554/0001-98 – Telefax: (075) 3339-2150 / 2128

Email: licitacaocpl@soutosoares.ba.gov.br



21.6. A Prefeitura Municipal de Souto Soares poderá, ainda, revogar a licitação, no todo ou em parte, por razão de interesse público decorrente de fato superveniente, devidamente comprovado, pertinente, e suficiente para justificar tal conduta, devendo anulá-la por ilegalidade, de ofício, ou por provocação de terceiros, mediante parecer devidamente fundamentado.

21.7. Fica garantido a Prefeitura Municipal de Souto Soares, desde que justificado, o direito de, a qualquer tempo, desistir da celebração do contrato, escolher a proposta que julgar mais conveniente, ou optar pela revogação ou anulação da licitação, no todo ou em parte.

21.8. O presente edital, o projeto de inteiro teor e seus elementos constitutivos são de propriedade da Prefeitura Municipal de Souto Soares e encontram-se disponíveis no Setor de Licitações. Os referidos documentos não poderão ser adulterados, devendo ser utilizados única e exclusivamente para fins de elaboração das propostas, assegurados os direitos autorais. A utilização dos referidos documentos por terceiros só se realizará no caso em que venha a ser expressamente autorizado pela Prefeitura Municipal de Souto Soares.

21.9. O contrato a ser assinado com a licitante vencedora disciplinará os casos em que ocorrerá a sua rescisão, com a consequente perda da caução e, a juízo da Prefeitura Municipal de Souto Soares, o alinhamento da contratada para com ela transacionar, independente de ação ou interpelação judicial cabível.

21.10. A contratada deverá conhecer e atender toda a legislação ambiental pertinente aos serviços que serão executados.

21.11. Este edital e seus anexos farão parte integrante do contrato a ser firmado com a licitante vencedora, independentemente de transcrições.

21.12. O Foro da Comarca de Souto Soares/BA, será competente para dirimir questões oriundas da presente convocação, renunciando as partes, a qualquer outro, por mais privilegiado que seja.

SOUTO SOARES – BA, 26 de dezembro de 2023.

Republicado em 08 de janeiro de 2024

André Luiz Sampaio Cardoso
Prefeito Municipal

Prefeitura Municipal de Souto Soares



ESTADO DA BAHIA
PREFEITURA MUNICIPAL DE SOUTO SOARES
Av. José Pereira Sampaio, 08, Centro, Souto Soares – Bahia, CEP 46.990-000
CNPJ 13.922.554/0001-98 – Telefax: (075) 3339-2150 / 2128
Email: licitacaopl@soutosoares.ba.gov.br



ANEXO I TERMO DA PROPOSTA

DADOS DO PROPONENTE

RAZÃO SOCIAL:

CNPJ:

ENDEREÇO:

FONE/E-MAIL:

DATA:

À

PREFEITURA MUNICIPAL DE SOUTO SOARES
AV. JOSÉ SAMPAIO ,08, CENTRO, SOUTO SOARES, CEP 46.990-000.

Prezados Senhores,

1.1.1 Tendo examinado o edital da Tomada de Preços n.º 005/2023 e seus elementos técnicos constitutivos, nós, abaixo-assinados, oferecemos proposta para **CONTRATAÇÃO DE PESSOA JURÍDICA ESPECIALIZADA PARA EXECUÇÃO DE SERVIÇOS DE OBRAS E ENGENHARIA PARA CONSTRUÇÃO DA BIBLIOTECA MUNICIPAL NA SEDE, DESTA MUNICÍPIO DE SOUTO SOARES/BA**, pelo valor global de R\$ _____, ___ (VALOR TOTAL POR EXTENSO, EM REAIS), de acordo com a planilha de preços em anexo, que é parte integrante desta proposta.

Comprometendo-nos, se nossa proposta for aceita, a executar os serviços no prazo fixado no edital e conforme termo de referência, a contar da data da assinatura do contrato. Caso nossa proposta seja aceita, obteremos garantia de um Banco num valor que não exceda 5% (cinco por cento) do valor do contrato, para a realização do contrato.

Comprometendo-nos, se nossa proposta for aceita, a realizar os serviços no prazo de *** (*****) dias, a contar da data do recebimento da ordem de serviço, conforme assinatura do contrato.

Concordamos em manter a validade desta proposta por um período de 60 (sessenta) dias desde a data fixada para abertura das propostas, representando um compromisso que pode ser aceito a qualquer tempo antes da expiração do prazo.

Até que seja preparado e assinado um contrato formal, esta proposta será considerada um contrato de obrigação entre as partes.

Na oportunidade, credenciamos junto a PREFEITURA MUNICIPAL DE SOUTO SOARES o Sr. _____, carteira de Identidade nº _____, Órgão Expedidor _____, inscrito no CPF nº _____ ao qual outorgamos os mais amplos poderes inclusive para interpor recursos, quando cabíveis transigir, desistir, assinar atas e documentos e, enfim, praticar os demais atos no presente processo licitatório.

Declaramos que temos pleno conhecimento de todos os aspectos relativos à licitação em causa. Declaramos, ainda, nossa plena concordância com as condições constantes no presente edital e seus anexos o que nos preços propostos estão inclusos todos os tributos incidentes sobre as obras/serviços/fornecimentos.

Atenciosamente,

ASSINATURA DO REPRESENTANTE LEGAL

Prefeitura Municipal de Souto Soares



ESTADO DA BAHIA
PREFEITURA MUNICIPAL DE SOUTO SOARES
Av. José Pereira Sampaio, 08, Centro, Souto Soares – Bahia, CEP 46.990-000
CNPJ 13.922.554/0001-98 – Telefax: (075) 3339-2150 / 2128
Email: licitacaoopl@soutosoares.ba.gov.br



ANEXO I – PLANILHAS DO PROJETO BÁSICO TOMADA DE PREÇOS Nº 005/2023

CONSTRUÇÃO DA BIBLIOTECA MUNICIPAL LOCAL: SEDE – MUNICÍPIO DE SOUTO SOARES/BA

- PLANILHA ORÇAMENTÁRIA DOS SERVIÇOS
- CRONOGRAMA FÍSICO-FINANCEIRO
- PLANILHA DE ENCARGOS SOCIAIS
- COMPOSIÇÃO DA TAXA DE BONIFICAÇÃO E DESPESAS INDIRETAS - BDI

OBS: O projeto básico de inteiro teor está disponível no Setor de Licitações da Prefeitura Municipal de Souto Soares/BA.

Prefeitura Municipal de Souto Soares

ESTADO DA BAHIA
PREFEITURA MUNICIPAL DE SOUTO SOARES
 Av. José Pereira Sampaio, 08, Centro, Souto Soares – Bahia, CEP 46.990-000
 CNPJ 13.922.554/0001-98 – Telefax: (075) 3339-2150 / 2128
 E-mail: licitacaocpl@soutosoares.ba.gov.br



CONSTRUÇÃO DA BIBLIOTECA MUNICIPAL – SEDE DO MUNICÍPIO DE SOUTO SOARES
PLANILHA ORÇAMENTÁRIA

ESTADO DA BAHIA									
PREFEITURA MUNICIPAL DE SOUTO SOARES									
PROP:	PREFEITURA MUNICIPAL DE SOUTO SOARES						BDI:	22,23%	
OBRA / OBJETO:	CONSTRUÇÃO DA BIBLIOTECA MUNICIPAL						REF:	ORSE 06/23	
								SINAPI 07/23	
							DATA:	08/2023	
							LOCAL:	SOUTO SOARES/BA	
TOMADA DE PREÇOS Nº 05/2023									
PO - PLANILHA ORÇAMENTÁRIA									
Item	Código	Descrição	Unid.	Quant.	Custo Unit. (R\$)	BDI	Preço Unitário (R\$)	Preço Total (R\$)	
1		SERVIÇOS PRÉLIMINARES						R\$ 18.724,01	
1.1	51	PLACA DE OBRA EM CHAPA AÇO GALVANIZADO, INSTALADA	M2	6,00	R\$ 386,01	BDI	R\$ 471,82	R\$ 2.830,92	
1.2	101489	ENTRADA DE ENERGIA ELÉTRICA, AÉREA, MONOFÁSICA, COM CAIXA DE SOBREPOR, CABO DE 10 MM2 E DISJUNTOR DIN 50A (NÃO INCLUSO O POSTE DE CONCRETO). AF_07/2020_P	UN	1,00	R\$ 1.402,08	BDI	R\$ 1.713,76	R\$ 1.713,76	
1.3	6096	LIGAÇÃO PREDIAL DE ÁGUA EM MURETA DE CONCRETO, PROVISÓRIA OU DEFINITIVA, COM FORNECIMENTO DE MATERIAL, INCLUSIVE MURETA E HIDRÔMETRO, REDE DN 50MM	UN	1,00	R\$ 558,83	BDI	R\$ 683,06	R\$ 683,06	
1.4	99059	LOCAÇÃO CONVENCIONAL DE OBRA, UTILIZANDO GABARITO DE TÁBUAS CORRIDAS PONTALETADAS A CADA 2,00M - 2 UTILIZAÇÕES. AF_10/2018	M	49,20	R\$ 61,13	BDI	R\$ 74,72	R\$ 3.676,22	
1.5	93207	EXECUÇÃO DE ESCRITÓRIO EM CANTEIRO DE OBRA EM CHAPA DE MADEIRA COMPENSADA, NÃO INCLUSO MOBILIÁRIO E EQUIPAMENTOS. AF_02/2016	M2	5,00	R\$ 1.115,94	BDI	R\$ 1.364,01	R\$ 6.820,05	
2		INFRAESTRUTURA						R\$ 43.845,32	
2.1		SAPATA						R\$ 17.501,23	
2.1.1	95241	LASTRO DE CONCRETO MAGRO, APLICADO EM PISOS, LAJES SOBRE SOLO OU RADIERS, ESPESSURA DE 5 CM. AF_07/2016	M2	18,40	R\$ 33,48	BDI	R\$ 40,92	R\$ 752,93	
2.1.2	96523	ESCAVAÇÃO MANUAL PARA BLOCO DE COROAMENTO OU SAPATA (INCLUINDO ESCAVAÇÃO PARA COLOCAÇÃO DE FÓRMAS). AF_06/2017	M3	22,08	R\$ 101,92	BDI	R\$ 124,58	R\$ 2.750,73	
2.1.3	93382	REATERRO MANUAL DE VALAS COM COMPACTAÇÃO MECANIZADA. AF_04/2016	M3	16,58	R\$ 38,53	BDI	R\$ 47,10	R\$ 780,92	
2.1.4	98536	FABRICAÇÃO, MONTAGEM E DESMONTAGEM DE FÓRMA PARA VIGA BALDRAME, EM MADEIRA SERRADA, E=25 MM, 4 UTILIZAÇÕES. AF_08/2017	M2	28,80	R\$ 82,71	BDI	R\$ 101,10	R\$ 2.911,68	
2.1.5	96556	CONCRETAGEM DE SAPATAS, FCK 30 MPA, COM USO DE JERICA LANCAMENTO, ADENSAMENTO E ACABAMENTO. AF_06/2017	M3	5,50	R\$ 844,26	BDI	R\$ 1.031,94	R\$ 5.675,67	
2.1.6	92759	ARMAÇÃO DE PILAR OU VIGA DE ESTRUTURA CONVENCIONAL DE CONCRETO ARMADO UTILIZANDO AÇO CA-60 DE 5,0 MM - MONTAGEM. AF_08/2022	KG	23,40	R\$ 14,88	BDI	R\$ 18,19	R\$ 425,65	
2.1.7	96545	ARMAÇÃO DE BLOCO, VIGA BALDRAME OU SAPATA UTILIZANDO AÇO CA-50 DE 8 MM - MONTAGEM. AF_08/2017	KG	155,60	R\$ 15,44	BDI	R\$ 18,87	R\$ 2.936,17	
2.1.8	96546	ARMAÇÃO DE BLOCO, VIGA BALDRAME OU SAPATA UTILIZANDO AÇO CA-50 DE 10 MM - MONTAGEM. AF_06/2017	KG	76,40	R\$ 13,57	BDI	R\$ 16,59	R\$ 1.267,48	
2.2		VIGA BALDRAME						R\$ 26.344,09	

Rua Eutácio Vieira Viana | 0 | Centro | Souto Soares-Ba

www.soutosoares.ba.gov.br

Este documento foi assinado digitalmente por SERASA Experian
C5C63B2C4E9DB778DAC8A55428CD1125

Prefeitura Municipal de Souto Soares



ESTADO DA BAHIA
PREFEITURA MUNICIPAL DE SOUTO SOARES
 Av. José Pereira Sampaio, 08, Centro, Souto Soares – Bahia, CEP 46.990-000
 CNPJ 13.922.554/0001-98 – Telefax: (075) 3339-2150 / 2128
 E-mail: licitacaoopl@soutosoares.ba.gov.br



2.2.1	95241	LASTRO DE CONCRETO MAGRO, APLICADO EM PISOS, LAJES SOBRE SOLO OU RADIEIS, ESPESSURA DE 5 CM. AF_07/2016	M2	26,68	R\$ 33,48	BDI	R\$ 40,92	R\$ 1.091,54
2.2.2	96536	FABRICAÇÃO, MONTAGEM E DESMONTAGEM DE FORMA PARA VIGA BALDRAME, EM MADEIRA SERRADA, E=25 MM, 4 UTILIZAÇÕES. AF_06/2017	M2	106,70	R\$ 82,71	BDI	R\$ 101,10	R\$ 10.787,37
2.2.3	96555	CONCRETAGEM DE BLOCOS DE COROAMENTO E VIGAS BALDRAME, FCK 30 MPA, COM USO DE JERICA – LANÇAMENTO, ADENSAMENTO E ACABAMENTO. AF_06/2017	M3	8,54	R\$ 748,72	BDI	R\$ 915,16	R\$ 7.815,47
2.2.4	92759	ARMAÇÃO DE PILAR OU VIGA DE ESTRUTURA CONVENCIONAL DE CONCRETO ARMADO UTILIZANDO AÇO CA-60 DE 5,0 MM - MONTAGEM. AF_06/2022	KG	96,10	R\$ 14,88	BDI	R\$ 18,19	R\$ 1.748,06
2.2.5	96545	ARMAÇÃO DE BLOCO, VIGA BALDRAME OU SAPATA UTILIZANDO AÇO CA-50 DE 8 MM - MONTAGEM. AF_06/2017	KG	250,00	R\$ 15,44	BDI	R\$ 18,87	R\$ 4.717,50
2.2.6	96546	ARMAÇÃO DE BLOCO, VIGA BALDRAME OU SAPATA UTILIZANDO AÇO CA-50 DE 10 MM - MONTAGEM. AF_06/2017	KG	11,10	R\$ 13,57	BDI	R\$ 16,59	R\$ 184,15
3		SUPERESTRUTURA						R\$ 81.465,21
3.1		PILARES						R\$ 8.329,90
3.1.1	92762	ARMAÇÃO DE PILAR OU VIGA DE ESTRUTURA CONVENCIONAL DE CONCRETO ARMADO UTILIZANDO AÇO CA-50 DE 10,0 MM - MONTAGEM. AF_06/2022	KG	137,80	R\$ 11,59	BDI	R\$ 14,17	R\$ 1.949,79
3.1.2	92759	ARMAÇÃO DE PILAR OU VIGA DE ESTRUTURA CONVENCIONAL DE CONCRETO ARMADO UTILIZANDO AÇO CA-60 DE 5,0 MM - MONTAGEM. AF_06/2022	KG	62,50	R\$ 14,88	BDI	R\$ 18,19	R\$ 1.136,88
3.1.3	92435	MONTAGEM E DESMONTAGEM DE FORMA DE PILARES RETANGULARES E ESTRUTURAS SIMILARES, PÉ-DIREITO SIMPLES, EM CHAPA DE MADEIRA COMPENSADA PLASTIFICADA, 12 UTILIZAÇÕES. AF_09/2020	M2	40,96	R\$ 55,94	BDI	R\$ 68,38	R\$ 2.800,84
3.1.4	103669	CONCRETAGEM DE PILARES, FCK = 25 MPA, COM USO DE BALDES - LANÇAMENTO, ADENSAMENTO E ACABAMENTO. AF_02/2022	M3	2,05	R\$ 974,73	BDI	R\$ 1.191,41	R\$ 2.442,39
3.2		VIGAS SUPERIORES						R\$ 36.188,97
3.2.1	92762	ARMAÇÃO DE PILAR OU VIGA DE ESTRUTURA CONVENCIONAL DE CONCRETO ARMADO UTILIZANDO AÇO CA-50 DE 10,0 MM - MONTAGEM. AF_06/2022	KG	92,00	R\$ 11,59	BDI	R\$ 14,17	R\$ 1.303,64
3.2.2	92761	ARMAÇÃO DE PILAR OU VIGA DE ESTRUTURA CONVENCIONAL DE CONCRETO ARMADO UTILIZANDO AÇO CA-50 DE 8,0 MM - MONTAGEM. AF_06/2022	KG	185,70	R\$ 13,02	BDI	R\$ 15,91	R\$ 2.954,49
3.2.3	92759	ARMAÇÃO DE PILAR OU VIGA DE ESTRUTURA CONVENCIONAL DE CONCRETO ARMADO UTILIZANDO AÇO CA-60 DE 5,0 MM - MONTAGEM. AF_06/2022	KG	88,90	R\$ 14,88	BDI	R\$ 18,19	R\$ 1.617,09
3.2.4	92448	MONTAGEM E DESMONTAGEM DE FORMA DE VIGA, ESCORAMENTO COM PONTALETE DE MADEIRA, PÉ-DIREITO SIMPLES, EM MADEIRA SERRADA, 4 UTILIZAÇÕES. AF_09/2020	M2	98,40	R\$ 172,71	BDI	R\$ 211,10	R\$ 20.772,24
3.2.5	103682	CONCRETAGEM DE VIGAS E LAJES, FCK=25 MPA, PARA QUALQUER TIPO DE LAJE COM BALDES EM EDIFICAÇÃO TERREA - LANÇAMENTO, ADENSAMENTO E ACABAMENTO. AF_02/2022	M3	7,87	R\$ 991,89	BDI	R\$ 1.212,39	R\$ 9.541,51
3.3		LAJE						R\$ 36.946,34
3.3.1	92538	MONTAGEM E DESMONTAGEM DE FORMA DE LAJE MACIÇA, PÉ-DIREITO SIMPLES, EM CHAPA DE MADEIRA COMPENSADA PLASTIFICADA, 18 UTILIZAÇÕES. AF_09/2020	M2	115,50	R\$ 38,43	BDI	R\$ 46,97	R\$ 5.425,04
3.3.2	92769	ARMAÇÃO DE LAJE DE ESTRUTURA CONVENCIONAL DE CONCRETO ARMADO UTILIZANDO AÇO CA-50 DE 6,3 MM - MONTAGEM. AF_06/2022	KG	402,30	R\$ 13,36	BDI	R\$ 16,33	R\$ 6.569,56
3.3.3	92770	ARMAÇÃO DE LAJE DE ESTRUTURA CONVENCIONAL DE CONCRETO ARMADO UTILIZANDO AÇO CA-50 DE 8,0 MM - MONTAGEM. AF_06/2022	KG	328,20	R\$ 12,48	BDI	R\$ 15,25	R\$ 5.005,05
3.3.4	92771	ARMAÇÃO DE LAJE DE ESTRUTURA CONVENCIONAL DE CONCRETO ARMADO UTILIZANDO AÇO CA-50 DE 10,0 MM - MONTAGEM. AF_06/2022	KG	61,40	R\$ 11,09	BDI	R\$ 13,56	R\$ 832,58
3.3.5	92768	ARMAÇÃO DE LAJE DE ESTRUTURA CONVENCIONAL DE CONCRETO ARMADO UTILIZANDO AÇO CA-60 DE 5,0 MM - MONTAGEM. AF_06/2022	KG	132,40	R\$ 14,28	BDI	R\$ 17,45	R\$ 2.310,38

Prefeitura Municipal de Souto Soares

ESTADO DA BAHIA

PREFEITURA MUNICIPAL DE SOUTO SOARES

Av. José Pereira Sampaio, 08, Centro, Souto Soares – Bahia, CEP 46.990-000

CNPJ 13.922.554/0001-98 – Telefax: (075) 3339-2150 / 2128

E-mail: licitacaopl@soutosoares.ba.gov.br



3.3.6	103682	CONCRETAGEM DE VIGAS E LAJES, FCK=25 MPA, PARA QUALQUER TIPO DE LAJE COM BALDES EM EDIFICAÇÃO TERRELA - LANÇAMENTO, ADENSAMENTO E ACABAMENTO. AF_02/2022	M3	13,86	R\$ 991,89	BDI	R\$ 1.212,39	R\$ 16.803,73
4		SISTEMA DE VEDAÇÃO						R\$ 66.760,00
4.1		ALVENARIA						R\$ 24.330,83
4.1.1	103328	ALVENARIA DE VEDAÇÃO DE BLOCOS CERÂMICOS FURADOS NA HORIZONTAL DE 9X19X19 CM (ESPESSURA 9 CM) E ARGAMASSA DE ASSENTAMENTO COM PREPARO EM BETONEIRA. AF_12/2021	M2	214,46	R\$ 92,82	BDI	R\$ 113,45	R\$ 24.330,83
4.2		REVESTIMENTO						R\$ 40.064,56
4.2.1	87905	CHAPISCO APLICADO EM ALVENARIA (COM PRESENÇA DE VÃOS) E ESTRUTURAS DE CONCRETO DE FACHADA, COM COLHER DE PEDREIRO. ARGAMASSA TRAÇO 1:3 COM PREPARO EM BETONEIRA 400L. AF_06/2014	M2	428,93	R\$ 8,66	BDI	R\$ 10,59	R\$ 4.542,33
4.2.2	87797	EMBOÇO OU MASSA ÚNICA EM ARGAMASSA TRAÇO 1:2:8, PREPARO MECÂNICO COM BETONEIRA 400 L, APLICADA MANUALMENTE EM PANOS CEGOS DE FACHADA (SEM PRESENÇA DE VÃOS), ESPESSURA DE 35 MM. AF_06/2014	M2	428,93	R\$ 59,90	BDI	R\$ 73,22	R\$ 31.405,96
4.2.3	87265	REVESTIMENTO CERÂMICO PARA PAREDES INTERNAS COM PLACAS TIPO ESMALTADA EXTRA DE DIMENSÕES 20X20 CM APLICADAS NA ALTURA INTEIRA DAS PAREDES. AF_02/2023 PE	M2	60,48	R\$ 55,68	BDI	R\$ 68,06	R\$ 4.116,27
4.3		VERGAS E CONTRA-VERGAS						R\$ 2.364,61
4.3.1	93184	VERGA PRÉ-MOLDADA PARA PORTAS COM ATÉ 1,5 M DE VÃO. AF_03/2016	M	10,72	R\$ 38,32	BDI	R\$ 46,84	R\$ 502,12
4.3.2	93183	VERGA PRÉ-MOLDADA PARA JANELAS COM MAIS DE 1,5 M DE VÃO. AF_03/2016	M	12,08	R\$ 64,95	BDI	R\$ 79,39	R\$ 959,03
4.3.3	93195	CONTRAVERGA PRÉ-MOLDADA PARA VÃOS DE MAIS DE 1,5 M DE COMPRIMENTO. AF_03/2016	M	12,08	R\$ 61,19	BDI	R\$ 74,79	R\$ 903,46
5		SISTEMA DE PISO						R\$ 30.201,96
5.1	95241	LASTRO DE CONCRETO MAGRO, APLICADO EM PISOS, LAJES SOBRE SOLO OU RADIERS, ESPESSURA DE 5 CM. AF_07/2016	M2	254,66	R\$ 33,48	BDI	R\$ 40,92	R\$ 10.420,69
5.2	87630	CONTRAPISO EM ARGAMASSA TRAÇO 1:4 (CIMENTO E AREIA), PREPARO MECÂNICO COM BETONEIRA 400 L, APLICADO EM ÁREAS SECAS SOBRE LAJE, ADERIDO, ESPESSURA 3CM. AF_06/2014	M2	254,66	R\$ 42,94	BDI	R\$ 52,49	R\$ 13.367,10
5.3	CPU20	PISO CIMENTO QUEIMADO BRANCO	M3	2,55	R\$ 2.060,64	BDI	R\$ 2.518,72	R\$ 6.414,17
6		ESQUADRIAS						R\$ 25.977,75
6.1	90823	PORTA DE MADEIRA PARA PINTURA, SEMI-OCA (LEVE OU MÉDIA), 90X210CM, ESPESSURA DE 3,5CM, INCLUSO DOBRADIÇAS - FORNECIMENTO E INSTALAÇÃO. AF_12/2019	UN	4,00	R\$ 490,73	BDI	R\$ 599,82	R\$ 2.399,28
6.2	94573	JANELA DE ALUMÍNIO DE CORRER COM 4 FOLHAS PARA VIDROS, COM VIDROS, BATENTE, ACABAMENTO COM ACETATO OU BRILHANTE E FERRAGENS, EXCLUSIVE ALIZAR E CONTRAMARCO. FORNECIMENTO E INSTALAÇÃO. AF_12/2019	M2	14,52	R\$ 260,32	BDI	R\$ 318,19	R\$ 4.620,12
6.3	100702	PORTA DE ABRIR DE ALUMÍNIO, COM DUAS FOLHAS PARA VIDRO, INCLUSO VIDRO LISO INCOLOR, FECHADURA E PUXADOR, SEM ALIZAR. AF_12/2019 (PORTA EXTERNA)	M2	18,20	R\$ 308,65	BDI	R\$ 377,26	R\$ 6.866,13
6.4	100702	PORTA DE ABRIR DE ALUMÍNIO, COM DUAS FOLHAS PARA VIDRO, INCLUSO VIDRO LISO INCOLOR, FECHADURA E PUXADOR, SEM ALIZAR. AF_12/2019 (PORTA INTERNA)	M2	4,99	R\$ 308,65	BDI	R\$ 377,26	R\$ 1.883,28
6.5	102181	INSTALAÇÃO DE VIDRO TEMPERADO, E = 10 MM, ENCAIXADO EM PERFIL U. AF_01/2021_PS 9 (CLARABOIA)	M2	13,87	R\$ 602,40	BDI	R\$ 736,31	R\$ 10.208,94
7		PINTURA						R\$ 8.986,40
7.1	88484	APLICAÇÃO DE FUNDO SELADOR ACRÍLICO EM TETO, UMA DEMÃO. AF_08/2014	M2	368,45	R\$ 5,17	BDI	R\$ 6,32	R\$ 2.328,58
7.2	88488	APLICAÇÃO MANUAL DE PINTURA COM TINTA LÁTEX ACRÍLICA EM TETO, DUAS DEMÃOS. AF_06/2014	M2	368,45	R\$ 14,78	BDI	R\$ 18,07	R\$ 6.657,82
8		IMPERMEABILIZAÇÃO - COBERTURA						R\$ 29.929,33
8.1	98565	PROTEÇÃO MECÂNICA DE SUPERFÍCIE HORIZONTAL COM ARGAMASSA DE CIMENTO E AREIA, TRAÇO 1:3, E=3CM. AF_06/2018	M2	147,29	R\$ 54,69	BDI	R\$ 66,85	R\$ 9.846,34
8.2	98546	IMPERMEABILIZAÇÃO DE SUPERFÍCIE COM MANTA ASFÁLTICA, UMA CAMADA, INCLUSIVE APLICAÇÃO DE PRIMER ASFÁLTICO, E=3MM. AF_06/2018	M2	147,29	R\$ 111,55	BDI	R\$ 136,35	R\$ 20.082,99

Rua Eutácio Vieira Viana | 0 | Centro | Souto Soares-Ba

www.soutosoares.ba.gov.br

Este documento foi assinado digitalmente por SERASA Experian
C5C63B2C4E9DB778DAC8A55428CD1125

Prefeitura Municipal de Souto Soares



ESTADO DA BAHIA
PREFEITURA MUNICIPAL DE SOUTO SOARES
 Av. José Pereira Sampaio, 08, Centro, Souto Soares – Bahia, CEP 46.990-000
 CNPJ 13.922.554/0001-98 – Telefax: (075) 3339-2150 / 2128
 E-mail: licitacao@pl@soutosoares.ba.gov.br



9								R\$ 9.428,37
ACESSÓRIOS, LOUÇAS E METAIS								
9.1	101965	PEITORIL LINEAR EM GRANITO OU MÁRMORE, L = 15CM, COMPRIMENTO DE ATÉ 2M, ASSENTADO COM ARGAMASSA 1:6 COM ADITIVO. AF_ 11/2020	M	9,68	R\$ 110,94	BDI	R\$ 135,60	R\$ 1.312,61
9.2	86889	BANCADA DE GRANITO CINZA POLIDO, DE 1,50 X 0,60 M, PARA PIA DE COZINHA - FORNECIMENTO E INSTALAÇÃO. AF_ 01/2020	UN	1,00	R\$ 620,90	BDI	R\$ 758,93	R\$ 758,93
9.3	86936	CUBA DE EMBUTIR RETANGULAR DE AÇO INOXIDÁVEL, 46 X 30 X 12 CM - FORNECIMENTO E INSTALAÇÃO. AF_ 01/2020	UN	1,00	R\$ 390,84	BDI	R\$ 477,72	R\$ 477,72
9.4	86909	TORNEIRA CROMADA TUBO MÓVEL, DE MESA, 1/2" OU 3/4", PARA PIA DE COZINHA, PADRÃO ALTO - FORNECIMENTO E INSTALAÇÃO. AF_ 01/2020	UN	2,00	R\$ 127,58	BDI	R\$ 155,94	R\$ 311,88
9.5	CPU30	BANCADA DE CONCRETO ARMADO RESINADO	M2	3,78	R\$ 152,32	BDI	R\$ 186,17	R\$ 704,47
9.6	86938	CUBA DE EMBUTIR OVAL EM LOUÇA BRANCA, 35 X 50CM OU EQUIVALENTE - FORNECIMENTO E INSTALAÇÃO. AF_ 01/2020	UN	1,00	R\$ 344,10	BDI	R\$ 420,59	R\$ 420,59
9.7	86915	TORNEIRA CROMADA DE MESA, 1/2" OU 3/4", PARA LAVATÓRIO, PADRÃO MÉDIO - FORNECIMENTO E INSTALAÇÃO. AF_ 01/2020	UN	1,00	R\$ 140,20	BDI	R\$ 171,37	R\$ 171,37
9.8	86943	LAVATÓRIO LOUÇA BRANCA SUSPENSO, 29,5 X 39CM OU EQUIVALENTE, PADRÃO POPULAR, INCLUSO SIFÃO FLEXÍVEL EM PVC, VÁLVULA E ENGATE FLEXÍVEL 30CM EM PLÁSTICO E TORNEIRA CROMADA DE MESA, PADRÃO POPULAR - FORNECIMENTO E INSTALAÇÃO. AF_ 01/2020	UN	1,00	R\$ 248,37	BDI	R\$ 303,58	R\$ 303,58
9.9	95470	VASO SANITÁRIO SIFONADO CONVENCIONAL COM LOUÇA BRANCA, INCLUSO CONJUNTO DE LIGAÇÃO PARA BACIA SANITÁRIA AJUSTÁVEL - FORNECIMENTO E INSTALAÇÃO. AF_ 10/2016	UN	1,00	R\$ 294,36	BDI	R\$ 359,80	R\$ 359,80
9.10	95472	VASO SANITÁRIO SIFONADO CONVENCIONAL PARA PCD SEM FURO FRONTAL COM LOUÇA BRANCA SEM ASSENTO, INCLUSO CONJUNTO DE LIGAÇÃO PARA BACIA SANITÁRIA AJUSTÁVEL - FORNECIMENTO E INSTALAÇÃO. AF_ 01/2020	UN	1,00	R\$ 731,53	BDI	R\$ 894,15	R\$ 894,15
9.11	100870	BARRA DE APOIO RETA, EM ALUMÍNIO, COMPRIMENTO 60 CM, FIXADA NA PAREDE - FORNECIMENTO E INSTALAÇÃO. AF_ 01/2020	UN	2,00	R\$ 286,54	BDI	R\$ 350,24	R\$ 700,48
9.12	99635	VÁLVULA DE DESCARGA METÁLICA, BASE 1 1/2", ACABAMENTO METÁLICO CROMADO - FORNECIMENTO E INSTALAÇÃO. AF_ 08/2021	UN	1,00	R\$ 382,43	BDI	R\$ 467,44	R\$ 467,44
9.13	104718	PAREDE COM SISTEMA EM CHAPAS DE GESSO PARA DRYWALL, USO INTERNO, COM DUAS FACES SIMPLES E ESTRUTURA METÁLICA COM GUIAS SIMPLES PARA PAREDES COM ÁREA LÍQUIDA MENOR QUE 6 M2, COM VÃOS. AF_ 07/2023_PS (DIVI DO WC PVC/DRYWALL)	M2	7,38	R\$ 155,00	BDI	R\$ 189,46	R\$ 1.397,27
9.14	91341	PORTA EM ALUMÍNIO DE ABRIR TIPO VENEZIANA COM GUARNIÇÃO, FIXAÇÃO COM PARAFUSOS - FORNECIMENTO E INSTALAÇÃO. AF_ 12/2019	M2	2,16	R\$ 434,85	BDI	R\$ 531,52	R\$ 1.148,08
10								R\$ 23.014,71
ELÉTRICA								
10.1	91940	CAIXA RETANGULAR 4" X 2" MÉDIA (1,30 M DO PISO), PVC, INSTALADA EM PAREDE - FORNECIMENTO E INSTALAÇÃO. AF_ 03/2023	UN	58,00	R\$ 18,22	BDI	R\$ 22,27	R\$ 1.291,66
10.2	91943	CAIXA RETANGULAR 4" X 4" MÉDIA (1,30 M DO PISO), PVC, INSTALADA EM PAREDE - FORNECIMENTO E INSTALAÇÃO. AF_ 03/2023	UN	7,00	R\$ 21,04	BDI	R\$ 25,72	R\$ 180,04
10.3	91937	CAIXA OCTOGONAL 3" X 3", PVC, INSTALADA EM LAJE - FORNECIMENTO E INSTALAÇÃO. AF_ 03/2023	UN	24,00	R\$ 15,59	BDI	R\$ 19,06	R\$ 457,44
10.4	8998	PLACA CEGA PARA CAIXA DE PVC 4" X 4", P/ELETRODUTO	UN	3,00	R\$ 3,59	BDI	R\$ 4,39	R\$ 13,17
10.5	101885	CABO DE COBRE ISOLADO, 10 MM², ANTI-CHAMA 0,6/1 KV, INSTALADO EM ELETROCALHA OU PERFILADO - FORNECIMENTO E INSTALAÇÃO. AF_ 10/2020	M	49,00	R\$ 9,09	BDI	R\$ 11,11	R\$ 544,39
10.6	91926	CABO DE COBRE FLEXÍVEL ISOLADO, 2,5 MM², ANTI-CHAMA 450/750 V, PARA CIRCUITOS TERMINAIS - FORNECIMENTO E INSTALAÇÃO. AF_ 03/2023	M	1297,20	R\$ 4,03	BDI	R\$ 4,93	R\$ 6.395,20
10.7	91928	CABO DE COBRE FLEXÍVEL ISOLADO, 4 MM², ANTI-CHAMA 450/750 V, PARA CIRCUITOS TERMINAIS - FORNECIMENTO E INSTALAÇÃO. AF_ 03/2023	M	594,90	R\$ 6,20	BDI	R\$ 7,58	R\$ 4.509,34
10.8	91953	INTERRUPTOR SIMPLES (1 MÓDULO), 10A/250V, INCLUINDO SUPORTE E PLACA - FORNECIMENTO E INSTALAÇÃO. AF_ 03/2023	UN	2,00	R\$ 28,06	BDI	R\$ 34,30	R\$ 68,60
10.9	92022	INTERRUPTOR SIMPLES (1 MÓDULO) COM 1 TOMADA DE EMBUTIR 2P+T 10 A, SEM SUPORTE E SEM PLACA - FORNECIMENTO E INSTALAÇÃO. AF_ 03/2023	UN	2,00	R\$ 37,46	BDI	R\$ 45,79	R\$ 91,58
10.10	91961	INTERRUPTOR PARALELO (2 MÓDULOS), 10A/250V, INCLUINDO SUPORTE E PLACA - FORNECIMENTO E INSTALAÇÃO. AF_ 03/2023	UN	2,00	R\$ 54,86	BDI	R\$ 67,06	R\$ 134,12

Prefeitura Municipal de Souto Soares



ESTADO DA BAHIA
PREFEITURA MUNICIPAL DE SOUTO SOARES
 Av. José Pereira Sampaio, 08, Centro, Souto Soares – Bahia, CEP 46.990-000
 CNPJ 13.922.554/0001-98 – Telefax: (075) 3339-2150 / 2128
 E-mail: licitacaoopl@soutosoares.ba.gov.br



10.11	92033	INTERRUPTOR PARALELO (2 MÓDULOS) COM 1 TOMADA DE EMBUTIR 2P+T 10 A, INCLUINDO SUPORTE E PLACA - FORNECIMENTO E INSTALAÇÃO. AF_03/2023	UN	1,00	R\$ 74,56	BDI	R\$ 91,13	R\$ 91,13
10.12	92008	TOMADA BAIXA DE EMBUTIR (2 MÓDULOS), 2P+T 10 A, INCLUINDO SUPORTE E PLACA - FORNECIMENTO E INSTALAÇÃO. AF_03/2023	UN	7,00	R\$ 45,03	BDI	R\$ 55,04	R\$ 385,28
10.13	92000	TOMADA BAIXA DE EMBUTIR (1 MÓDULO), 2P+T 10 A, INCLUINDO SUPORTE E PLACA - FORNECIMENTO E INSTALAÇÃO. AF_03/2023	UN	23,00	R\$ 29,34	BDI	R\$ 35,86	R\$ 824,78
10.14	91993	TOMADA ALTA DE EMBUTIR (1 MÓDULO), 2P+T 20 A, INCLUINDO SUPORTE E PLACA - FORNECIMENTO E INSTALAÇÃO. AF_03/2023	UN	3,00	R\$ 45,41	BDI	R\$ 55,50	R\$ 166,50
10.15	91977	INTERRUPTOR SIMPLES (6 MÓDULOS), 10A/250V, INCLUINDO SUPORTE E PLACA - FORNECIMENTO E INSTALAÇÃO. AF_03/2023	UN	4,00	R\$ 105,08	BDI	R\$ 128,44	R\$ 513,76
10.16	93673	DISJUNTOR TRIPOLAR TIPO DIN, CORRENTE NOMINAL DE 50A - FORNECIMENTO E INSTALAÇÃO. AF_10/2020	UN	1,00	R\$ 95,70	BDI	R\$ 116,97	R\$ 116,97
10.17	93653	DISJUNTOR MONOPOLAR TIPO DIN, CORRENTE NOMINAL DE 10A - FORNECIMENTO E INSTALAÇÃO. AF_10/2020	UN	3,00	R\$ 11,30	BDI	R\$ 13,81	R\$ 41,43
10.18	93654	DISJUNTOR MONOPOLAR TIPO DIN, CORRENTE NOMINAL DE 16A - FORNECIMENTO E INSTALAÇÃO. AF_10/2020	UN	6,00	R\$ 11,97	BDI	R\$ 14,83	R\$ 87,78
10.19	93009	ELETRODUTO RÍGIDO ROSCÁVEL, PVC, DN 60 MM (2"), PARA REDE ENTERRADA DE DISTRIBUIÇÃO DE ENERGIA ELÉTRICA - FORNECIMENTO E INSTALAÇÃO. AF_12/2021	M	9,80	R\$ 25,91	BDI	R\$ 31,67	R\$ 310,37
10.20	91852	ELETRODUTO FLEXÍVEL CORRUGADO, PVC, DN 20 MM (1/2"), PARA CIRCUITOS TERMINAIS, INSTALADO EM PAREDE - FORNECIMENTO E INSTALAÇÃO. AF_03/2023	M	153,10	R\$ 8,88	BDI	R\$ 10,85	R\$ 1.661,14
10.21	91854	ELETRODUTO FLEXÍVEL CORRUGADO, PVC, DN 25 MM (3/4"), PARA CIRCUITOS TERMINAIS, INSTALADO EM PAREDE - FORNECIMENTO E INSTALAÇÃO. AF_03/2023	M	54,40	R\$ 9,61	BDI	R\$ 11,75	R\$ 639,20
10.22	11884	EXAUSTOR MEGA18, DA SICFLUX OU SIMILAR - FORNECIMENTO E INSTALAÇÃO	UN	1,00	R\$ 134,64	BDI	R\$ 164,57	R\$ 164,57
10.23	97807	LUMINÁRIA ARANDELA TIPO TARTARUGA, DE SOBREPOR, COM 1 LÂMPADA LED DE 6 W, SEM REATOR - FORNECIMENTO E INSTALAÇÃO. AF_02/2020	UN	18,00	R\$ 113,35	BDI	R\$ 138,55	R\$ 2.493,90
10.24	97589	LUMINÁRIA TIPO PLAFON EM PLÁSTICO, DE SOBREPOR, COM 1 LÂMPADA FLUORESCENTE DE 15 W, SEM REATOR - FORNECIMENTO E INSTALAÇÃO. AF_02/2020	UN	38,00	R\$ 39,45	BDI	R\$ 48,22	R\$ 1.832,36
10.25	12090	FORNECIMENTO E INSTALAÇÃO DE TRILHO ELETRIFICADO DE 1M COM 03 SPOTS E LÂMPADAS DIRECIONÁVEIS PAR 30	UN	0,00	R\$ 408,56	BDI	R\$ 499,38	R\$ 0,00
11		HIDROSSANITÁRIO						R\$ 19.679,31
11.1		ESGOTO						R\$ 16.476,85
11.1.1	97906	CAIXA DE INSPEÇÃO 0,30 X 0,30 X 0,40M	UN	1,00	R\$ 447,85	BDI	R\$ 547,41	R\$ 547,41
11.1.2	98107	CAIXA DE GORDURA .60X.60X.60 EM ALV.TI-JOLO ESP=10CM REVESTIDA E C/TAMPA EM C.A	UN	1,00	R\$ 271,16	BDI	R\$ 331,44	R\$ 331,44
11.1.3	89707	CAIXA SIFONADA, PVC, DN 100 X 100 X 50 MM, JUNTA ELÁSTICA, FORNECIDA E INSTALADA EM RAMAL DE DESCARGA OU EM RAMAL DE ESGOTO SANITÁRIO. AF_08/2022	UN	2,00	R\$ 44,57	BDI	R\$ 54,48	R\$ 108,96
11.1.4	89709	RALO SIFONADO, PVC, DN 100 X 40 MM, JUNTA SOLDÁVEL, FORNECIDO E INSTALADO EM RAMAL DE DESCARGA OU EM RAMAL DE ESGOTO SANITÁRIO. AF_12/2014	UN	1,00	R\$ 18,94	BDI	R\$ 23,15	R\$ 23,15
11.1.5	89728	CURVA CURTA 90 GRAUS, PVC, SERIE NORMAL, ESGOTO PREDIAL, DN 40 MM, JUNTA SOLDÁVEL, FORNECIDO E INSTALADO EM RAMAL DE DESCARGA OU RAMAL DE ESGOTO SANITÁRIO. AF_08/2022	UN	8,00	R\$ 12,96	BDI	R\$ 15,84	R\$ 126,72
11.1.6	89742	CURVA CURTA 90 GRAUS, PVC, SERIE NORMAL, ESGOTO PREDIAL, DN 75 MM, JUNTA ELÁSTICA, FORNECIDO E INSTALADO EM RAMAL DE DESCARGA OU RAMAL DE ESGOTO SANITÁRIO. AF_08/2022	UN	1,00	R\$ 38,83	BDI	R\$ 47,46	R\$ 47,46
11.1.7	89748	CURVA CURTA 90 GRAUS, PVC, SERIE NORMAL, ESGOTO PREDIAL, DN 100 MM, JUNTA ELÁSTICA, FORNECIDO E INSTALADO EM RAMAL DE DESCARGA OU RAMAL DE ESGOTO SANITÁRIO. AF_08/2022	UN	2,00	R\$ 41,83	BDI	R\$ 51,13	R\$ 102,26

Prefeitura Municipal de Souto Soares



ESTADO DA BAHIA

PREFEITURA MUNICIPAL DE SOUTO SOARES

Av. José Pereira Sampaio, 08, Centro, Souto Soares – Bahia, CEP 46.990-000

CNPJ 13.922.554/0001-98 – Telefax: (075) 3339-2150 / 2128

E-mail: licitacaoopl@soutosoares.ba.gov.br



11.1.8	89726	JOELHO 45 GRAUS, PVC, SERIE NORMAL, ESGOTO PREDIAL, DN 40 MM, JUNTA SOLDÁVEL, FORNECIDO E INSTALADO EM RAMAL DE DESCARGA OU RAMAL DE ESGOTO SANITÁRIO. AF_08/2022	UN	7,00	R\$ 10,43	BDI	R\$ 12,75	R\$ 89,25
11.1.9	89739	JOELHO 45 GRAUS, PVC, SERIE NORMAL, ESGOTO PREDIAL, DN 75 MM, JUNTA ELÁSTICA, FORNECIDO E INSTALADO EM RAMAL DE DESCARGA OU RAMAL DE ESGOTO SANITÁRIO. AF_08/2022	UN	1,00	R\$ 23,70	BDI	R\$ 28,97	R\$ 28,97
11.1.10	89728	CURVA CURTA 90 GRAUS, PVC, SERIE NORMAL, ESGOTO PREDIAL, DN 40 MM, JUNTA SOLDÁVEL, FORNECIDO E INSTALADO EM RAMAL DE DESCARGA OU RAMAL DE ESGOTO SANITÁRIO. AF_08/2022	UN	7,00	R\$ 12,96	BDI	R\$ 15,84	R\$ 110,88
11.1.11	89733	CURVA CURTA 90 GRAUS, PVC, SERIE NORMAL, ESGOTO PREDIAL, DN 50 MM, JUNTA ELÁSTICA, FORNECIDO E INSTALADO EM RAMAL DE DESCARGA OU RAMAL DE ESGOTO SANITÁRIO. AF_08/2022	UN	2,00	R\$ 23,13	BDI	R\$ 28,27	R\$ 56,54
11.1.12	89731	JOELHO 90 GRAUS, PVC, SERIE NORMAL, ESGOTO PREDIAL, DN 50 MM, JUNTA ELÁSTICA, FORNECIDO E INSTALADO EM RAMAL DE DESCARGA OU RAMAL DE ESGOTO SANITÁRIO. AF_08/2022	UN	4,00	R\$ 15,18	BDI	R\$ 18,55	R\$ 74,20
11.1.13	89744	JOELHO 90 GRAUS, PVC, SERIE NORMAL, ESGOTO PREDIAL, DN 100 MM, JUNTA ELÁSTICA, FORNECIDO E INSTALADO EM RAMAL DE DESCARGA OU RAMAL DE ESGOTO SANITÁRIO. AF_08/2022	UN	1,00	R\$ 27,69	BDI	R\$ 33,85	R\$ 33,85
11.1.14	89783	JUNÇÃO SIMPLES, PVC, SERIE NORMAL, ESGOTO PREDIAL, DN 40 MM, JUNTA SOLDÁVEL, FORNECIDO E INSTALADO EM RAMAL DE DESCARGA OU RAMAL DE ESGOTO SANITÁRIO. AF_08/2022	UN	2,00	R\$ 14,83	BDI	R\$ 18,13	R\$ 36,26
11.1.15	104355	JUNÇÃO DE REDUCAO, PVC, SÉRIE NORMAL, ESGOTO PREDIAL, DN 100 X 75 MM, JUNTA ELÁSTICA, FORNECIDO E INSTALADO EM PRUMADA DE ESGOTO SANITÁRIO OU VENTILAÇÃO. AF_08/2022	UN	1,00	R\$ 47,53	BDI	R\$ 58,10	R\$ 58,10
11.1.16	89784	TE, PVC, SERIE NORMAL, ESGOTO PREDIAL, DN 50 X 50 MM, JUNTA ELÁSTICA, FORNECIDO E INSTALADO EM RAMAL DE DESCARGA OU RAMAL DE ESGOTO SANITÁRIO. AF_08/2022	UN	4,00	R\$ 24,36	BDI	R\$ 29,78	R\$ 119,12
11.1.17	89796	TE, PVC, SERIE NORMAL, ESGOTO PREDIAL, DN 100 X 100 MM, JUNTA ELÁSTICA, FORNECIDO E INSTALADO EM RAMAL DE DESCARGA OU RAMAL DE ESGOTO SANITÁRIO. AF_08/2022	UN	2,00	R\$ 43,22	BDI	R\$ 52,83	R\$ 105,66
11.1.18	89711	TUBO PVC, SERIE NORMAL, ESGOTO PREDIAL, DN 40 MM, FORNECIDO E INSTALADO EM RAMAL DE DESCARGA OU RAMAL DE ESGOTO SANITÁRIO. AF_12/2014	M	31,29	R\$ 21,51	BDI	R\$ 26,29	R\$ 822,61
11.1.19	89712	TUBO PVC, SERIE NORMAL, ESGOTO PREDIAL, DN 50 MM, FORNECIDO E INSTALADO EM RAMAL DE DESCARGA OU RAMAL DE ESGOTO SANITÁRIO. AF_12/2014	M	24,45	R\$ 27,02	BDI	R\$ 33,03	R\$ 807,58
11.1.20	89713	TUBO PVC, SERIE NORMAL, ESGOTO PREDIAL, DN 75 MM, FORNECIDO E INSTALADO EM RAMAL DE DESCARGA OU RAMAL DE ESGOTO SANITÁRIO. AF_08/2022	M	9,73	R\$ 33,80	BDI	R\$ 41,07	R\$ 399,61
11.1.21	89714	TUBO PVC, SERIE NORMAL, ESGOTO PREDIAL, DN 100 MM, FORNECIDO E INSTALADO EM RAMAL DE DESCARGA OU RAMAL DE ESGOTO SANITÁRIO. AF_08/2022	M	20,38	R\$ 37,65	BDI	R\$ 46,02	R\$ 937,89
11.1.22	89710	RALO SECO, PVC, DN 100 X 40 MM, JUNTA SOLDÁVEL, FORNECIDO E INSTALADO EM RAMAL DE DESCARGA OU EM RAMAL DE ESGOTO SANITÁRIO. AF_08/2022	UN	2,00	R\$ 16,89	BDI	R\$ 20,64	R\$ 41,28
11.1.23	104348	TERMINAL DE VENTILAÇÃO, PVC, SÉRIE NORMAL, ESGOTO PREDIAL, DN 50 MM, JUNTA SOLDÁVEL, FORNECIDO E INSTALADO EM PRUMADA DE ESGOTO SANITÁRIO OU VENTILAÇÃO. AF_08/2022	UN	1,00	R\$ 10,44	BDI	R\$ 12,76	R\$ 12,76
11.1.24	98067	TANQUE SÉPTICO RETANGULAR, EM ALVENARIA COM TIJOLOS CERÂMICOS MACIÇOS, DIMENSÕES INTERNAS: 1,2 X 2,4 X H=1,6 M, VOLUME ÚTIL: 3456 L (PARA 13 CONTRIBUINTES). AF_12/2020	UN	1,00	R\$ 6.302,57	BDI	R\$ 7.703,63	R\$ 7.703,63
11.1.25	98062	SUMIDOURO CIRCULAR, EM CONCRETO PRÉ-MOLDADO, DIÂMETRO INTERNO = 1,88 M, ALTURA INTERNA = 2,00 M, ÁREA DE INFILTRAÇÃO: 13,1 M² (PARA 5 CONTRIBUINTES). AF_12/2020_PA	UN	1,00	R\$ 3.069,02	BDI	R\$ 3.751,26	R\$ 3.751,26
11.2		HIDRAULICO						R\$ 3.202,46
11.2.1	89957	PONTO DE CONSUMO TERMINAL DE ÁGUA FRIA (SUBRAMAL) COM TUBULAÇÃO DE PVC, DN 25 MM, INSTALADO EM RAMAL DE ÁGUA, INCLUSOS RASGO E CHUMBAMENTO EM ALVENARIA. AF_12/2014	UN	8,00	R\$ 154,63	BDI	R\$ 189,00	R\$ 1.512,00

Rua Eutácio Vieira Viana | 0 | Centro | Souto Soares-Ba

www.soutosoares.ba.gov.br

Este documento foi assinado digitalmente por SERASA Experian
C5C63B2C4E9DB778DAC8A55428CD1125

Prefeitura Municipal de Souto Soares

ESTADO DA BAHIA

PREFEITURA MUNICIPAL DE SOUTO SOARES

Av. José Pereira Sampaio, 08, Centro, Souto Soares – Bahia, CEP 46.990-000

CNPJ 13.922.554/0001-98 – Telefax: (075) 3339-2150 / 2128

E-mail: licitacaopl@soutosoares.ba.gov.br



11.2.2	89448	TUBO, PVC, SOLDÁVEL, DN 40MM, INSTALADO EM PRUMADA DE ÁGUA - FORNECIMENTO E INSTALAÇÃO. AF_06/2022	M	5,65	R\$ 16,27	BDI	R\$ 19,89	R\$ 112,38
11.2.3	89401	TUBO, PVC, SOLDÁVEL, DN 20MM, INSTALADO EM RAMAL DE DISTRIBUIÇÃO DE ÁGUA - FORNECIMENTO E INSTALAÇÃO. AF_06/2022	M	23,39	R\$ 10,94	BDI	R\$ 13,37	R\$ 312,72
11.2.4	89402	TUBO, PVC, SOLDÁVEL, DN 25MM, INSTALADO EM RAMAL DE DISTRIBUIÇÃO DE ÁGUA - FORNECIMENTO E INSTALAÇÃO. AF_06/2022	M	14,67	R\$ 12,58	BDI	R\$ 15,38	R\$ 225,62
11.2.5	102623	CAIXA D'ÁGUA EM POLIETILENO, 1000 LITROS (INCLUSOS TUBOS, CONEXÕES E TORNEIRA DE BÓIA) - FORNECIMENTO E INSTALAÇÃO. AF_06/2021	UN	1,00	R\$ 850,64	BDI	R\$ 1.039,74	R\$ 1.039,74
12		SERVIÇOS DIVERSOS						R\$ 21.985,29
12.1	CPU10	PÉRGOLA EM EUCALIPTO COM 2 DEMÃO DE VERNIZ	UN	1,00	R\$ 17.405,54	BDI	R\$ 21.274,79	R\$ 21.274,79
12.2	2450	LIMPEZA GERAL	M2	254,66	R\$ 2,28	BDI	R\$ 2,79	R\$ 710,50

TOTAL GERAL C/ BDI R\$ 376.997,66**PREFEITURA MUNICIPAL DE SOUTO SOARES**

CNPJ N.º 13.922.554/0001-98

ENG. JOAQUIM ANTONIO RAMOS GONÇALVES

CREA: 0514673800BA

Prefeitura Municipal de Souto Soares

ESTADO DA BAHIA
PREFEITURA MUNICIPAL DE SOUTO SOARES
 Av. José Pereira Sampaio, 08, Centro, Souto Soares – Bahia, CEP 46.990-000
 CNPJ 13.922.554/0001-98 – Telefax: (075) 3339-2150 / 2128
 E-mail: licitacao@pl@soutosoares.ba.gov.br



ESTADO DA BAHIA			
PREFEITURA MUNICIPAL DE SOUTO SOARES			
PROP:	PREFEITURA MUNICIPAL DE SOUTO SOARES		
OBRA / OBJETO:	CONSTRUÇÃO DA BIBLIOTECA MUNICIPAL	BDI:	22,23%
		REF:	ORSE 06/23
		SINAPI:	07/23
		DATA:	08/2023
		LOCAL:	SOUTO SOARES/BA

TOMADA DE PREÇOS Nº 05/2023

COMPOSIÇÃO DOS ENCARGOS SOCIAIS

DESCRIÇÃO	HORISTA %	MENSALISTA %
GRUPO A		
INSS	20,00%	20,00%
SESI	0,00%	0,00%
SENAI	0,00%	0,00%
INCRA	0,00%	0,00%
SEBRAE	0,00%	0,00%
Salário Educação	0,00%	0,00%
Seguro Contra Acidentes de Trabalho	3,00%	3,00%
FGTS	8,00%	8,00%
Total	31,00%	31,00%
GRUPO B		
Repouso Semanal Remunerado	17,97%	Não incide
Feridos	3,96%	Não incide
Auxílio - Enfermidade	0,87%	0,66%
13º Salário	10,87%	8,33%
Licença Paternidade	0,07%	0,05%
Faltas Justificadas	0,73%	0,58%
Dias de Chuvas	2,04%	Não incide
Auxílio Acidente de Trabalho	0,11%	0,08%
Férias Gozadas	10,43%	7,92%
Salário Maternidade	0,04%	0,03%
Total	47,19%	17,63%
GRUPO C		
Aviso Prévio Indenizado	5,44%	4,13%
Aviso Prévio Trabalhado	0,13%	0,10%
Férias Indenizadas	3,41%	2,59%
Depósito Rescisão Sem Justa Causa	3,38%	2,55%
Indenização Adicional	0,46%	0,35%
Total	12,80%	9,72%
GRUPO D		
Reincidência de Grupo A sobre Grupo B	17,37%	5,47%
Reincidência de Grupo A sobre Aviso Prévio Trabalhado e Reincidência do FGTS sobre Aviso Prévio Indenizado	0,48%	0,36%
Total	17,85%	5,83%
TOTAL(A+B+C+D)	108,84%	64,18%

Rua Eutácio Vieira Viana | 0 | Centro | Souto Soares-Ba

www.soutosoares.ba.gov.brEste documento foi assinado digitalmente por SERASA Experian
C5C63B2C4E9DB778DAC8A55428CD1125

Prefeitura Municipal de Souto Soares

ESTADO DA BAHIA
PREFEITURA MUNICIPAL DE SOUTO SOARES
 Av. José Pereira Sampaio, 08, Centro, Souto Soares – Bahia, CEP 46.990-000
 CNPJ 13.922.554/0001-98 – Telefax: (075) 3339-2150 / 2128
 E-mail: licitacaoopl@soutosoares.ba.gov.br



ESTADO DA BAHIA			
PREFEITURA MUNICIPAL DE SOUTO SOARES			
PROP:	PREFEITURA MUNICIPAL DE SOUTO SOARES	BDI:	22,23%
OBRA / OBJETO:	CONSTRUÇÃO DA BIBLIOTECA MUNICIPAL	REF:	ORSE 06/23
			SINAPI 07/23
		DATA:	08/2023
		LOCAL:	SOUTO SOARES/BA

TOMADA DE PREÇOS Nº 05/2023

COMPOSIÇÃO DA TAXA DE BONIFICAÇÃO E DESPESAS INDIRETAS (BDI)**COMPOSIÇÃO**

1.0	CUSTOS INDIRETOS	
1.1	Administração Central	4,00%
1.2	Seguros + Garantia	0,80%
1.3	Riscos	1,27%
1.5	Despesas Financeiras	1,23%
3.1	Lucro	7,40%
2.0	TRIBUTOS	5,65%
2.1	PIS	0,65%
2.2	COFINS	3,00%
2.3	ISS	2,00%
2.5	CPRB	0,00%
3.0	TAXA TOTAL DE BDI	22,23%

Cálculo do BDI segundo o Tribunal de Contas da União – TCU:

AC → Administração Central

S → Seguro

R → Riscos

G → Garantia

DF → Despesas Financeiras

L → Taxa de Lucro/Remuneração

I → Incidência de Impostos (PIS, COFINS, ISS e CPRB)

$$BDI = \frac{(1 + AC + S + R + G) * (1 + DF) * (1 + L)}{1 - I} - 1$$

PREFEITURA MUNICIPAL DE SOUTO SOARES

CNPJ N.º 13.922.554/0001-98

ENG. JOAQUIM ANTONIO RAMOS GONÇALVES

CREA: 0514673800BA

Rua Eutácio Vieira Viana | 0 | Centro | Souto Soares-Ba

www.soutosoares.ba.gov.br

Prefeitura Municipal de Souto Soares

ESTADO DA BAHIA
PREFEITURA MUNICIPAL DE SOUTO SOARES
 Av. José Pereira Sampaio, 08, Centro, Souto Soares – Bahia, CEP 46.990-000
 CNPJ 13.922.554/0001-98 – Telefax: (075) 3339-2150 / 2128
 E-mail: licitacaocpl@soutosoares.ba.gov.br



ESTADO DA BAHIA	
PREFEITURA MUNICIPAL DE SOUTO SOARES	
PROP: PREFEITURA MUNICIPAL DE SOUTO SOARES	BDI: 22,23%
OBRA / OBJETO: CONSTRUÇÃO DA BIBLIOTECA MUNICIPAL	REF: ORSE 06/23
	DATA: 08/2023
	LOCAL: SOUTO SOARES/BA

TOMADA DE PREÇOS Nº 05/2023

CRONOGRAMA FÍSICO-FINANCEIRO

ITEM	DESCRIÇÃO	TOTAL POR ETAPA	30 DIAS	60 DIAS	90 DIAS	120 DIAS	150 DIAS	180 DIAS
1	SERVIÇOS PRÉLIMINARES	R\$ 15.724,01	R\$ 15.724,01 100,00%					
2	INFRAESTRUTURA	R\$ 43.845,32	R\$ 35.076,26 80,00%	R\$ 8.769,06 20,00%				
3	SUPERESTRUTURA	R\$ 81.465,21	R\$ 8.146,52 10,00%	R\$ 73.318,69 90,00%				
4	SISTEMA DE VEDAÇÃO	R\$ 66.760,00			R\$ 13.352,00 20,00%			
5	SISTEMA DE PISO	R\$ 30.201,96			R\$ 21.141,37 70,00%	R\$ 9.060,59 30,00%		
6	ESQUADRIAS	R\$ 25.877,75			R\$ 2.597,76 10,00%	R\$ 23.379,98 90,00%		
7	PINTURA	R\$ 8.985,40				R\$ 4.493,20 50,00%	R\$ 4.493,20 50,00%	
8	IMPERMEABILIZAÇÃO - COBERTURA	R\$ 29.929,33			R\$ 29.929,33 100,00%			
9	ACESSÓRIOS, LOUÇAS E METAIS	R\$ 9.426,37				R\$ 4.242,77 45,00%	R\$ 3.299,93 35,00%	R\$ 1.885,67 20,00%

Prefeitura Municipal de Souto Soares




ESTADO DA BAHIA
PREFEITURA MUNICIPAL DE SOUTO SOARES
 Av. José Pereira Sampaio, 08, Centro, Souto Soares – Bahia, CEP 46.990-000
 CNPJ 13.922.554/0001-98 – Telefax: (075) 3339-2150 / 2128
 E-mail: licitacaopl@soutosoares.ba.gov.br



10	ELÉTRICA	R\$ 23.014,71	R\$ 8.055,15	R\$ 10.356,62	R\$ 4.602,94
			35,00%	45,00%	20,00%
11	HIDROSSANITÁRIO	R\$ 19.679,31	R\$ 5.903,79	R\$ 9.839,66	R\$ 3.935,86
			30,00%	50,00%	20,00%
12	SERVIÇOS DIVERSOS	R\$ 21.885,23		R\$ 6.595,59	R\$ 10.982,65
				30,00%	50,00%
	PROCENTAGEM	R\$ 376.997,66	25,81%	18,07%	15,85%
	CUSTO	R\$ 58.946,79	R\$ 82.087,75	R\$ 88.125,78	R\$ 59.765,14
	PORCENTAGEM ACUMULADA	15,64%	37,41%	81,29%	97,14%
	CUSTO ACUMULADO	R\$ 58.946,79	R\$ 238.330,81	R\$ 306.456,59	R\$ 366.221,73
					R\$ 10.775,93
					100,00%
					R\$ 376.997,66

PREFEITURA MUNICIPAL DE SOUTO SOARES
 CNPJ N.º 13.922.554/0001-98
ENG. JOAQUIM ANTONIO RAMOS GONÇALVES
 CREA: 0514673800BA

Prefeitura Municipal de Souto Soares



ESTADO DA BAHIA
PREFEITURA MUNICIPAL DE SOUTO SOARES
Av. José Pereira Sampaio, 08, Centro, Souto Soares – Bahia, CEP 46.990-000
CNPJ 13.922.554/0001-98 – Telefax: (075) 3339-2150 / 2128
E-mail: licitacaocpl@soutosoares.ba.gov.br



ANEXO II

MODELO DE DECLARAÇÃO - PARA A SITUAÇÃO PREVISTA NO SUBITEM 4.2.2.1, alínea “e”

A licitante _____, CNPJ/MF nº _____, por seu representante legal abaixo assinado, declara, sob as penalidades da lei, que até a presente data, NÃO EXISTE FATO QUE INVALIDE O CRC MUNICIPAL, ora apresentado para fins de participação na presente licitação (Art. 32, § 2º, Lei 8.666/93) e declara também sob as penas da Lei que não foi declarada inidônea por qualquer ÓRGÃO DA ADMINISTRAÇÃO PÚBLICA, em qualquer de suas esferas, Federal, Estadual, Municipal e no Distrito Federal, e de que não está impedida de licitar e contratar com a PREFEITURA MUNICIPAL DE SOUTO SOARES (Art. 87 Inciso IV da Lei 8.666/93), declara ainda, encontrar-se em situação regular perante o Ministério do Trabalho, no que se refere à observância do disposto no inciso XXXIII, do art. 7º da Constituição Federal.

Cidade, data

Assinatura do representante legal

Prefeitura Municipal de Souto Soares



ESTADO DA BAHIA
PREFEITURA MUNICIPAL DE SOUTO SOARES
Av. José Pereira Sampaio, 08, Centro, Souto Soares – Bahia, CEP 46.990-000
CNPJ 13.922.554/0001-98 – Telefax: (075) 3339-2150 / 2128
E-mail: licitacaoopl@soutosoares.ba.gov.br



ANEXO III MODELO DE DECLARAÇÃO DE VISITA

A licitante _____, CNPJ/MF n° _____, por seu representante legal (ou responsável técnico) abaixo assinado, declara, sob as penalidades da lei, de que visitou o local onde serão executados os serviços, se inteirou dos dados indispensáveis à apresentação da proposta, e que os preços a serem propostos cobrirão quaisquer despesas que incidam ou venham a incidir sobre a execução dos serviços, tendo obtido todas as informações necessárias para a elaboração da proposta e execução do contrato.

Cidade, data

Assinatura do representante legal

Prefeitura Municipal de Souto Soares



ESTADO DA BAHIA
PREFEITURA MUNICIPAL DE SOUTO SOARES
Av. José Pereira Sampaio, 08, Centro, Souto Soares – Bahia, CEP 46.990-000
CNPJ 13.922.554/0001-98 – Telefax: (075) 3339-2150 / 2128
E-mail: licitacao@pl@soutosoares.ba.gov.br



ANEXO IV


DECLARAÇÃO DE CUMPRIMENTO E REQUISITO DE HABILITAÇÃO

A empresa _____, inscrito no CNPJ nº _____, por intermédio de seu representante legal o (a) Sr. _____ portador (a) da Carteira de Identidade nº _____ e do CPF nº _____, DECLARA, por seu representante legal infra-assinado para cumprimento do previsto no subitem 2.9.1, “c” do edital, e para fins do Tomada de Preços nº 005/2023, da Prefeitura Municipal de Souto Soares-BA, DECLARA expressamente que cumpre plenamente os requisitos de habilitação exigidos do Edital do Processo em epígrafe.

Cidade, data

Assinatura do representante legal

Prefeitura Municipal de Souto Soares



ESTADO DA BAHIA
PREFEITURA MUNICIPAL DE SOUTO SOARES
Av. José Pereira Sampaio, 08, Centro, Souto Soares – Bahia, CEP 46.990-000
CNPJ 13.922.554/0001-98 – Telefax: (075) 3339-2150 / 2128
E-mail: licitacaopl@soutosoares.ba.gov.br



ANEXO V MODELO DECLARAÇÃO ENQUADRAMENTO DE MICROEMPRESA (ME) OU EMPRESA DE PEQUENO PORTE (EPP)

O Empresário/os sócios, da empresa
....., com sede a
....., na cidade de
....., Estado de
....., vem declarar que:

O movimento da receita bruta anual da empresa não excede aos limites fixados no art. 3º. da Lei Complementar nº. 123 de 14 de dezembro de 2006, e que não se enquadra em qualquer das hipóteses de exclusão relacionadas no § 4º do art. 3º da mencionada lei.

Local e data:

Assinatura (s) com a indicação do nome completo do (s) empresário/sócios;

Prefeitura Municipal de Souto Soares



ESTADO DA BAHIA
PREFEITURA MUNICIPAL DE SOUTO SOARES
Av. José Pereira Sampaio, 08, Centro, Souto Soares – Bahia, CEP 46.990-000
CNPJ 13.922.554/0001-98 – Telefax: (075) 3339-2150 / 2128
E-mail: licitacaoopl@soutosoares.ba.gov.br



ANEXO VI

MINUTA DE CONTRATO

CONTRATO que entre si fazem a
PREFEITURA MUNICIPAL DE SOUTO
SOARES e a xxxxxx

A **PREFEITURA MUNICIPAL DE SOUTO SOARES**, empresa pública, inscrita no CNPJ sob nº xxxxxxxxxxxxxx, com sede na xxxxxxxxxxxx, na cidade de Souto Soares, Estado da Bahia, doravante denominada **PREFEITURA MUNICIPAL DE SOUTO SOARES**, neste ato representada pelo prefeito, o Sr. xxxxxxxxxxxx, portador do CPF nº xxxxxxxxxxxx e RG nº xxxxxxxxxxxx, doravante denominada contratada, neste ato representada por (qualificação), portador da Cédula de Identidade nº, inscrito no CPF/MF sob o nº, resolvem assinar o presente contrato, de acordo com a autorização da Secretaria de Obras e Urbanismo, da **PREFEITURA MUNICIPAL DE SOUTO SOARES**, sob as seguintes cláusulas e condições:

1. Cláusula Primeira – OBJETO

1.1.2 **CONTRATAÇÃO DE EMPRESA ESPECIALIZADA PARA EXECUÇÃO DE SERVIÇOS DE OBRAS** *****. Os serviços se encontram descritos e caracterizados no item 1.2.1 do edital e quantificados planilha orçamentária, constante no edital.

1.1. O presente contrato rege-se pelas disposições da Lei n.º 8.666, de 21 de junho de 1993, que institui normas para licitações e contratos da Administração Pública, Decreto n.º 6.204/2007 e suas alterações posteriores, Lei Complementar n.º 123/2006, Instrução Normativa n.º 01, de 19 de janeiro de 2010, da SLTI/MPOG, Decreto n.º 7.746 de 05 de junho de 2012 e Decreto 7.983, de 8 de Abril de 2013, sob regime de empreitada por preço global.

2. Cláusula Segunda - DOS DOCUMENTOS

Os serviços objeto deste contrato serão executados com fiel observância a este instrumento e demais documentos a seguir mencionados, que integram o presente contrato, independentemente de transcrição:

- a) Edital de TOMADA DE PREÇO nº 005/2023 e seus anexos;
- b) Termo de Referência;
- c) Proposta da contratada, e sua documentação;

2.1. Em caso de divergência entre os documentos mencionados nos subitens anteriores e os termos deste contrato, prevalecerão os termos deste último.

3. Cláusula Terceira - PRAZO

A vigência do contrato terá o prazo de até *** (*****) dias consecutivos, sendo o prazo máximo para execução dos serviços objeto do presente edital de xxx (xxxxxxx) dias, contados a partir da emissão da Ordem de Serviço, com validade e eficácia legal após a publicação do extrato do contrato no Diário Oficial da União, podendo ser prorrogado, mediante manifestação expressa das partes, na forma do art. 57, §§ 1º e 2º da Lei n.º 8.666/93.

3.1. Qualquer pedido de aditamento de prazo no interesse da contratada, somente será apreciado pela **PREFEITURA MUNICIPAL DE SOUTO SOARES** se manifestado expressamente, por escrito, pela contratada, até 10 (dez) dias antes do vencimento deste instrumento.

Prefeitura Municipal de Souto Soares



ESTADO DA BAHIA
PREFEITURA MUNICIPAL DE SOUTO SOARES
Av. José Pereira Sampaio, 08, Centro, Souto Soares – Bahia, CEP 46.990-000
CNPJ 13.922.554/0001-98 – Telefax: (075) 3339-2150 / 2128
E-mail: licitacaoopl@soutosoares.ba.gov.br



3.1.1. O documento de que trata o subitem anterior deverá estar protocolado na PREFEITURA MUNICIPAL DE SOUTO SOARES até a data limite estabelecida para o pedido.

4. Cláusula Quarta - VALOR

4.1. O valor total deste contrato é de R\$ (.....);

4.2. Eventual solicitação de reequilíbrio econômico-financeiro do contrato será analisada consoante os pressupostos da Teoria da Imprevisão, nos termos do artigo 65, inciso II, alínea “d” da Lei nº 8666/93.

4.3. O valor-teto estabelecido na Nota de Empenho emitida pela PREFEITURA MUNICIPAL DE SOUTO SOARES não poderá ser ultrapassado pela contratada, salvo no caso de expedição de empenho complementar.

4.4. A infringência do disposto no subitem anterior impedirá a contratada de participar de novas licitações ou assinar contratos com a PREFEITURA MUNICIPAL DE SOUTO SOARES, pelo prazo de 06 (seis) meses, a partir da verificação do evento.

4.5. Nos preços propostos estão incluídos todos os custos, impostos, taxas, emolumentos e tributos, encargos sociais e previdenciários, mão-de-obra, fornecimento de materiais, ferramentas, equipamentos necessários a sua execução, transporte até o local da obra/serviço/fornecimento, carga e descarga de materiais destinados ao bota-fora e quaisquer encargos que incidam ou venham a incidir, direta ou indiretamente, sobre dos serviços objeto deste contrato. No caso de omissão considerar-se-ão como inclusas no valor global do contrato.

5. Cláusula Quinta - RECURSOS

As despesas com a execução dos serviços correrão à conta da Dotação Orçamentária:

Unidade Orçamentária: 02.12.01 - SECRETARIA MUN. DE CULTURA E TURISMO
Ação: 1063 – Construção e Aparelhamento da Biblioteca Municipal
Elemento de despesa: 44.90.51 – Obras e Instalações
Fonte de Recursos: 1500 – Recursos não vinculados de impostos
Fonte de Recursos: 1700 – Outras Transferências de Convênios ou Repasses da União

Cláusula Sexta - DOS SERVIÇOS EXTRA CONTRATUAIS

Respeitados os limites estabelecidos no parágrafo 1º do artigo 65 da Lei 8666/93, os serviços eventualmente necessários e não previstos na Planilha de Preços deverão ter execução previamente autorizada por Termo de Alteração Contratual.

6.1. Devem ser registradas por meio de termo aditivo eventuais alterações que ocorrerem durante a execução do contrato, especialmente, os referentes a serviços extras motivados pela PREFEITURA MUNICIPAL DE SOUTO SOARES.

6.1.1. Os serviços extras contratuais não contemplados na planilha de preços da contratada deverão ter seus preços fixados mediante prévio acordo. Ambas as hipóteses deverão ser previamente autorizadas/aprovadas pela PREFEITURA MUNICIPAL DE SOUTO SOARES ou por preposto por ela designado.

6. Cláusula Sétima – REAJUSTAMENTO DOS PREÇOS

7.1 Os mesmos permanecerão válidos pelo período de um ano contado da data de apresentação da proposta. Após este prazo, poderão ser reajustados aplicando-se a seguinte fórmula de reajuste:

Prefeitura Municipal de Souto Soares



ESTADO DA BAHIA
PREFEITURA MUNICIPAL DE SOUTO SOARES
 Av. José Pereira Sampaio, 08, Centro, Souto Soares – Bahia, CEP 46.990-000
 CNPJ 13.922.554/0001-98 – Telefax: (075) 3339-2150 / 2128
 E-mail: licitacaoopl@soutosoares.ba.gov.br



$$R = V \times \left[\frac{I_t - I_0}{I_0} \right]$$

Onde:

"R" é o valor do reajustamento procurado;

"V" é o valor contratual a ser reajustado;

"I1" é o índice correspondente ao mês do aniversário da proposta;

"I0" é o índice inicial correspondente ao mês de apresentação da Proposta.

7.2 Os índices a serem considerados no reajustamento serão extraídos das tabelas publicadas na revista Conjuntura Econômica, editada pela Fundação Getúlio Vargas – Col. 38 = custo nacional construção civil e obras públicas – por tipo de obra/serviço/fornecimento – terraplanagem – código A0157956 – FGV.

7.3 Caso haja mudança de data base nestes índices, deve-se primeiro calcular o valor do índice na data base original utilizando-se a seguinte fórmula:

$$I_{DB1}^{Mês2} = \frac{I_{DB1}^{Mês2} \times I_{DB1}^{Mês1}}{100}$$

Sendo:

$I_{DB1}^{Mês2}$ = Valor desejado. Índice do mês de reajuste com data base original.

$I_{DB1}^{Mês2}$ = Índice do mês de reajuste com a nova data base.

$I_{DB1}^{Mês1}$ = Índice do mês em que mudou a tabela, na data base original.

8 Cláusula Oitava - CONDIÇÕES DE PAGAMENTO

8.1 Os pagamentos dos serviços serão efetuados em reais, mensalmente, de acordo com as medições, com base nos preços unitários propostos, e contra apresentação da Nota Fiscal devidamente atestada pela fiscalização da PREFEITURA MUNICIPAL DE SOUTO SOARES formalmente designada, acompanhada do relatório dos trabalhos desenvolvidos e do respectivo Boletim de Medição referente ao mês de competência, observando-se o disposto nos subitens seguintes.

8.2 Para efeito de pagamento será observado o prazo de até 30 (trinta) dias corridos, contado da data final do período de adimplemento de cada parcela estipulada.

8.3 O pagamento das medições será no valor apresentado na proposta, respeitado o valor máximo constante da planilha de preços unitários que integram este edital,

8.4 Não serão pagos serviços não executados.

8.5 O cronograma físico-financeiro apresentado pela licitante deve atender as exigências deste edital e ser entendido como primeira estimativa de evento dos serviços objeto desta licitação. Com base nesse cronograma de licitação, será ajustado um cronograma de execução de acordo com a programação física e financeira existente por ocasião da emissão da ordem de serviço, assinatura do contrato ou de outro documento hábil.

8.6 O pagamento referente a cada medição será liberado mediante comprovação, pela contratada do recolhimento:

a) Previdência Social, através da GPS – Guia de Previdência Social (Art. 31, da Lei 8.212, de 24/07/91), juntamente com o relatório SEFIP/GEFIP contendo a relação dos funcionários identificados no Cadastro Específico do INSS – CEI, do serviço objeto da presente licitação;

Prefeitura Municipal de Souto Soares



ESTADO DA BAHIA
PREFEITURA MUNICIPAL DE SOUTO SOARES
Av. José Pereira Sampaio, 08, Centro, Souto Soares – Bahia, CEP 46.990-000
CNPJ 13.922.554/0001-98 – Telefax: (075) 3339-2150 / 2128
E-mail: licitacao@pl@soutosoares.ba.gov.br



- a.1) No primeiro faturamento deverá ser apresentada a inscrição no CEI, conforme art. 19, Inciso II c/c art. 47, Inciso X da IN 971/09 SRF.
- b) FGTS – Fundo de Garantia por Tempo de Serviço, mediante GRF – Guia de Recolhimento do FGTS com autenticação eletrônica, via bancária;
- c) ISS. Caso o município onde serão executadas os serviços, não disponha de convênio com a Secretaria do Tesouro Nacional, para retenção do ISS, a contratada deverá apresentar juntamente com a Nota Fiscal o formulário DAM – Documento de Arrecadação Municipal, correspondente ao valor do ISS da Nota Fiscal anteriormente apresentada, com a identificação do número da respectiva Nota Fiscal e alíquota incidente, com a devida autenticação Bancária, conforme Lei Complementar nº. 116/2003;
- d) Prova de inexistência de débitos inadimplidos perante a Justiça do Trabalho mediante a apresentação da Certidão Negativa de Débitos Trabalhistas - CNDT, emitida pelo Banco Nacional de Devedores Trabalhistas - BNDT, com prazo de validade em vigor.
- 8.7 As comprovações relativas ao INSS, FGTS e ISS a serem apresentadas deverão corresponder à competência anteriormente ao do mês da emissão da NFS apresentada. Quando o serviço for realizado em município conveniado com a Secretaria do Tesouro Nacional, ocorrerá por parte da PREFEITURA MUNICIPAL DE SOUTO SOARES, a retenção do ISS, por intermédio do SIAFI.
- 8.8 A PREFEITURA MUNICIPAL DE SOUTO SOARES fará a compensação dos valores pagos a maior, se for o caso, referente ao Imposto Sobre Serviços de Qualquer Natureza (ISS), quando a alíquota de ISS apresentada pela contratada no cálculo do BDI na proposta for maior que a alíquota efetivamente paga pela empresa contratada ao município que recebe o imposto.
- 8.9 A Nota Fiscal/Fatura deverá destacar:
- a) Base de cálculo, alíquota e o valor a ser retido do INSS, referente aos serviços realizados em atendimento à Lei 8.212/91, bem como a IN 971/09 – SRF;
- b) Base de cálculo, alíquota e o valor a ser retido do ISS, referente aos serviços realizados em atendimento à Lei Complementar 116/2003;
- c) O valor do IRPJ e demais contribuições incidentes, para fins de retenção na fonte, de acordo com o art. 1º, § 6º da IN/SRF n.º 480/2004, ou informar a isenção, não incidência ou alíquota zero, e respectivo enquadramento legal, sob pena de retenção do imposto de renda e das contribuições sobre o valor total do documento fiscal, no percentual correspondente à natureza do bem ou serviço.
- 8.10 A fatura deverá vir acompanhada da documentação relativa à aprovação por parte da fiscalização do serviço faturado, indicando a data da aprovação do evento, que será considerada como data final de adimplemento da obrigação, conforme estabelece o Art. 9º do Decreto 1.054, de 07 de fevereiro de 1994.
- 8.11 A PREFEITURA MUNICIPAL DE SOUTO SOARES considera como data final do período de adimplemento, a data útil seguinte à de entrega do documento de cobrança no local de pagamento dos serviços, a partir da qual será observado o prazo citado no subitem 8.2, para pagamento, conforme estabelecido no Artigo 9º, do Decreto nº 1.054, de 7 de fevereiro de 1994.
- 8.12 Somente serão pagos os serviços executados.
- 8.13 As faturas só serão liberadas para pagamento depois de aprovadas pela área gestora, e deverão estar isentas de erros ou omissões, sem o que, serão, de forma imediata, devolvidas à licitante vencedora para correções, não se alterando a data de adimplemento da obrigação.
- 8.14 Os documentos de cobrança indicarão, obrigatoriamente, o número e a data de emissão da Nota de Empenho, emitidos pela PREFEITURA MUNICIPAL DE SOUTO SOARES, e, que cubram a execução dos serviços.
- 8.15 Caso a contratada seja optante pelo Sistema Integrado de Pagamento de Impostos e Contribuições das Microempresas e Empresas de Pequeno Porte – SIMPLES, deverá apresentar, juntamente com a Nota

Prefeitura Municipal de Souto Soares



ESTADO DA BAHIA

PREFEITURA MUNICIPAL DE SOUTO SOARES

Av. José Pereira Sampaio, 08, Centro, Souto Soares – Bahia, CEP 46.990-000

CNPJ 13.922.554/0001-98 – Telefax: (075) 3339-2150 / 2128

E-mail: licitacaoopl@soutosoares.ba.gov.br



Fiscal/Fatura, a devida comprovação, a fim de evitar a retenção na fonte dos tributos e contribuições, conforme legislação em vigor.

8.16 É de inteira responsabilidade da licitante vencedora a entrega à PREFEITURA MUNICIPAL DE SOUTO SOARES dos documentos de cobrança acompanhados dos seus respectivos anexos de forma clara, objetiva e ordenada, que se não atendido, implica desconsideração pela PREFEITURA MUNICIPAL DE SOUTO SOARES dos prazos estabelecidos.

8.17 Não constituem motivos de pagamento pela PREFEITURA MUNICIPAL DE SOUTO SOARES serviços em excesso, desnecessários à elaboração do projeto e que forem realizados sem autorização prévia da fiscalização. Não terá faturamento serviço algum que não se enquadre na forma de pagamento estabelecida neste edital.

8.18 A contratada se obriga a manter, durante toda a execução do contrato, todas as condições de habilitação e qualificação exigidas, em compatibilidade com as obrigações por ela assumidas.

8.19 Quaisquer tributos ou encargos legais criados, alterados ou extintos, após a assinatura do contrato, de comprovada repercussão nos preços contratuais, ensejará a revisão destes, para mais ou para menos, conforme o caso.

8.20 Ficam excluídos da hipótese referida no item anterior, tributos ou encargos legais que, por sua natureza jurídica tributária (impostos diretos e/ou pessoais) não reflitam diretamente nos preços do objeto contratual.

8.21 Será considerado em atraso o pagamento efetuado após o prazo estabelecido no subitem 8.2, caso em que a PREFEITURA MUNICIPAL DE SOUTO SOARES efetuará atualização financeira, aplicando-se a seguinte fórmula:

$AM = P \times I$, onde:

AM = Atualização Monetária;

P = Valor da Parcela a ser paga; e

I = Percentual de atualização monetária, assim apurado:

$$I = \left[\left(\frac{1 + im1}{100} \right)^{dm1/30} \times \left(\frac{1 + im2}{100} \right)^{dm2/30} \times \dots \times \left(\frac{1 + imn}{100} \right)^{dmn/30} \right] - 1$$

onde:

i = Variação do Índice de Preço ao Consumidor Amplo - IPCA no mês "m";

d = Número de dias em atraso no mês "m";

m = Meses considerados para o cálculo da atualização monetária

8.21.1 Não sendo conhecido o índice para o período, será utilizado no cálculo, o último índice conhecido.

8.21.2 Quando utilizar o último índice conhecido, o cálculo do valor ajustado será procedido tão logo seja publicado o índice definitivo correspondente ao período de atraso. Não caberá qualquer remuneração a título de correção monetária para pagamento decorrente do acerto de índice.

9 Cláusula Nona - CAUÇÃO

9.1. Como garantia para completa execução das obrigações contratuais e da liquidação das multas convencionais, fica estipulada uma "Garantia de Execução" no montante de 5% (cinco por cento) do valor do contrato, a ser integralizada previamente à assinatura do mesmo, podendo ser em espécie, em Títulos da

Prefeitura Municipal de Souto Soares



ESTADO DA BAHIA
PREFEITURA MUNICIPAL DE SOUTO SOARES
Av. José Pereira Sampaio, 08, Centro, Souto Soares – Bahia, CEP 46.990-000
CNPJ 13.922.554/0001-98 – Telefax: (075) 3339-2150 / 2128
E-mail: licitacaopl@soutosoares.ba.gov.br



Dívida Pública da União, com cotação de mercado devidamente comprovada por documento hábil expedido pela CVM – Comissão de Valores Mobiliários, Seguro Garantia ou Fiança Bancária, a critério da contratada.

9.2. Quando se tratar de garantia em títulos da dívida pública, estes devem ter sido emitidos sob a forma escritural, mediante registro em sistema centralizado de liquidação e de custódia autorizado pelo Banco Central do Brasil e avaliado pelos seus valores econômicos, conforme definido pelo Ministério da Fazenda, na forma do Art. 56, inc. I, da Lei 8.666/93 (redação dada pela Lei nº 11.079, de 2004).

9.3. A contratada deverá manter atualizada a garantia contratual até 90(noventa) dias após o recebimento provisório do objeto contratado.

9.4. A garantia em espécie deverá ser depositada em instituição financeira oficial, credenciada pela PREFEITURA MUNICIPAL DE SOUTO SOARES, em conta remunerada que poderá ser movimentada somente por ordem da PREFEITURA MUNICIPAL DE SOUTO SOARES.

9.5. A não integralização da garantia no prazo estabelecido inviabilizará a assinatura do contrato ou de seus respectivos aditamentos, representando inadimplência da contratada, sujeitando-a às penalidades previstas nos arts 86 e 87 da Lei 8.666/93.

9.6. Por ocasião de eventuais aditamentos contratuais que promovam acréscimos ao valor contratado ou prorrogações de prazo contratual, a garantia prestada deverá ser reforçada e/ou renovada, de forma a manter a observância do disposto no caput desta cláusula, em compatibilidade com os novos valores e prazos pactuados.

9.7. Após a assinatura do Termo de Encerramento Definitivo do Contrato será devolvida a "Garantia de Execução", uma vez verificada a perfeita execução dos serviços contratados.

9.8. Não haverá qualquer restituição de garantia em caso de dissolução contratual, na forma do disposto na cláusula de rescisão do contrato, hipótese em que a garantia reverterá e será apropriada pela PREFEITURA MUNICIPAL DE SOUTO SOARES.

10 Cláusula Decima - MULTA

10.1 Em caso de inadimplemento, por parte da licitante vencedora de quaisquer das cláusulas ou condições contratadas, à licitante vencedora será aplicada a multa no percentual de 0,1 % (um décimo por cento) ao dia, sobre o valor global contratado, até o limite de 20% (vinte por cento) do prazo contratual, o que dará ensejo a sua rescisão.

10.2 O atraso na execução das obras/serviços/fornecimentos, inclusive dos prazos parciais constantes do cronograma físico, constitui inadimplência passível de aplicação de multa, conforme o subitem 10.1 acima.

10.3 Ocorrida a inadimplência, a multa será aplicada pela PREFEITURA MUNICIPAL DE SOUTO SOARES, após regular processo administrativo, observando-se o seguinte:

10.3.1 A multa será deduzida do valor líquido do faturamento da licitante vencedora. Caso o valor do faturamento seja insuficiente para cobrir a multa, a licitante vencedora será convocada para complementação do seu valor no prazo de 10 (dez) dias a contar da data da convocação, ou ainda, quando for o caso, cobrado judicialmente sem prejuízo de outras apenações previstas em Lei;

10.3.2 Não havendo qualquer importância a ser recebida pela licitante vencedora, esta será convocada a recolher ao setor de contabilidade/finanças da PREFEITURA MUNICIPAL DE SOUTO SOARES o valor total da multa, no prazo de 10 (dez) dias contado a partir da data da comunicação.

Prefeitura Municipal de Souto Soares



ESTADO DA BAHIA
PREFEITURA MUNICIPAL DE SOUTO SOARES
Av. José Pereira Sampaio, 08, Centro, Souto Soares – Bahia, CEP 46.990-000
CNPJ 13.922.554/0001-98 – Telefax: (075) 3339-2150 / 2128
E-mail: licitacaocpl@soutosoares.ba.gov.br



10.4 Ocorrido o inadimplemento, a penalidade será aplicada pela PREFEITURA MUNICIPAL DE SOUTO SOARES, através de ato da Assessoria Jurídica, baseado no relatório da comissão constituída para tal fim, observando o seguinte:

10.5 Cientificada da recomendação da cominação de penalidade, a contratada poderá apresentar defesa prévia no prazo de 10 (dez) dias.

10.6 Após o procedimento estabelecido acima, a defesa será apreciada pela PREFEITURA MUNICIPAL DE SOUTO SOARES e, ouvida a Assessoria Jurídica, deverá a autoridade competente decidir sobre a aplicação ou não da sanção.

10.7 A contratada terá um prazo de 05 (cinco) dias úteis, contados a partir da cientificação da aplicação da penalidade pela autoridade competente, para apresentar recurso à PREFEITURA MUNICIPAL DE SOUTO SOARES.

10.8 Ouvida a Comissão e a Assessoria Jurídica, poderá o Superintendente Regional relevar ou não aplicação da pena.

10.9 Caso seja mantida a sanção, os autos deverão ser remetidos a Diretoria Executiva da PREFEITURA MUNICIPAL DE SOUTO SOARES para julgamento do recurso.

10.10 Caso a Diretoria Executiva mantenha a multa, não caberá mais recurso.

10.11 Em caso de relevação da multa, a PREFEITURA MUNICIPAL DE SOUTO SOARES se reserva o direito de cobrar perdas e danos porventura cabíveis em razão do inadimplemento de outras obrigações, não constituindo a relevação novação contratual nem desistência dos direitos que lhe forem assegurados.

11 Cláusula Décima Primeira - ACOMPANHAMENTO E FISCALIZAÇÃO

11.1 A Coordenação do contrato, bem como a fiscalização da execução da obra/serviço/fornecimento será realizada pela PREFEITURA MUNICIPAL DE SOUTO SOARES, por técnicos designados na forma do Art. 67, da Lei 8.666/93, a quem compete verificar se a licitante vencedora está executando os trabalhos, observando o contrato e os documentos que o integram.

11.2 A fiscalização deverá verificar, periodicamente, no decorrer da execução do contrato, se a licitante vencedora mantém, em compatibilidade com as obrigações assumidas, todas as condições de habilitação e qualificação exigidas na licitação.

11.3 A fiscalização terá poderes para agir e decidir perante a contratada, inclusive rejeitando serviços que estiverem em desacordo com o contrato, com as Normas Técnicas da ABNT e com a melhor técnica consagrada pelo uso, obrigando-se desde já a contratada a assegurar e facilitar o acesso da fiscalização aos serviços e a todos os elementos que forem necessários ao desempenho de sua missão.

11.4 A fiscalização terá plenos poderes para sustar qualquer serviço que não esteja sendo executado dentro dos termos do contrato, dando conhecimento do fato à Secretaria de Obras da PREFEITURA MUNICIPAL DE SOUTO SOARES, responsável pelo acompanhamento do contrato.

11.5 Cabe à fiscalização verificar a ocorrência de fatos para os quais haja sido estipulada qualquer penalidade contratual. A fiscalização informará ao setor competente quanto ao fato, instruindo o seu relatório com os documentos necessários, e em caso de multa, a indicação do seu valor.

11.6 Das decisões da fiscalização, poderá a contratada recorrer à Secretaria de obras da PREFEITURA MUNICIPAL DE SOUTO SOARES, responsável pelo acompanhamento do contrato, no prazo de 10 (dez)

Prefeitura Municipal de Souto Soares



ESTADO DA BAHIA
PREFEITURA MUNICIPAL DE SOUTO SOARES
Av. José Pereira Sampaio, 08, Centro, Souto Soares – Bahia, CEP 46.990-000
CNPJ 13.922.554/0001-98 – Telefax: (075) 3339-2150 / 2128
E-mail: licitacaoopl@soutosoares.ba.gov.br



dias da respectiva comunicação. Os recursos relativos às multas serão feitos na forma prevista no item 9 do edital.

11.7 A ação e/ou omissão, total ou parcial, da fiscalização não eximirá a contratada da integral responsabilidade pela execução do objeto deste contrato.

11.8 Fica assegurado aos técnicos da PREFEITURA MUNICIPAL DE SOUTO SOARES o direito de, a seu exclusivo critério, acompanhar, fiscalizar e participar, total ou parcialmente, diretamente ou através de terceiros, da execução dos serviços prestados pela licitante vencedora, com livre acesso ao local de trabalho para obtenção de quaisquer esclarecimentos julgados necessários à execução dos serviços.

11.9 Com fundamento nos arts. 54, § 1º, in fine, e 55, inciso XI, da Lei nº 8.666/1993, a PREFEITURA MUNICIPAL DE SOUTO SOARES, por meio do fiscal designado, terá poderes para fiscalizar periodicamente o efetivo pagamento dos valores salariais lançados na proposta contratada, mediante a verificação das folhas de pagamento referentes aos meses de realização dos serviços, de cópias das carteiras de trabalho dos empregados, dos recibos e dos respectivos documentos bancários, entre outros meios de fiscalização cabíveis, conforme o Acórdão 1125/2009 - Plenário do TCU.

12 Cláusula Décima Segunda - OUTROS ENCARGOS E OBRIGAÇÕES DA CONTRATADA

12.1 A licitante vencedora deverá apresentar à PREFEITURA MUNICIPAL DE SOUTO SOARES antes do início dos trabalhos, os seguintes documentos:

- a) Garantia contratual;
- b) Plano de Trabalho a ser aprovado pela fiscalização da PREFEITURA MUNICIPAL DE SOUTO SOARES;
- c) Cronograma físico – financeiro detalhado e adequado ao Plano de Trabalho referido na alínea acima;
- d) Relação dos serviços especializados que serão subcontratados, considerando as condições estabelecidas no subitem 2.4 do edital;

d.1) A contratada ao requerer autorização para subcontratação de parte dos serviços, deverá comprovar perante a PREFEITURA MUNICIPAL DE SOUTO SOARES a regularidade jurídico/fiscal e trabalhista de sua subcontratada, respondendo, solidariamente com esta, pelo inadimplemento destas, quando relacionadas com o objeto do contrato, e que entre seus diretores, responsáveis técnicos ou sócios não constam funcionários, empregados ou ocupantes de cargo ou função gratificada na PREFEITURA MUNICIPAL DE SOUTO SOARES.

12.2 Apresentar-se sempre que solicitada, através do seu Responsável Técnico e Coordenador dos trabalhos, na PREFEITURA MUNICIPAL DE SOUTO SOARES.

12.3 Providenciar junto ao CREA ou CAU as Anotações de Responsabilidade Técnica - ART's e Registro de Responsabilidade Técnica - RRT's referentes ao objeto do contrato e especialidades pertinentes, nos termos das Leis nº. 6.496/77 e 12.378/10.

12.4 A contratada deverá, sempre que necessário, comunicar-se formalmente com a PREFEITURA MUNICIPAL DE SOUTO SOARES.

12.5 Assumir a inteira responsabilidade pelo transporte interno e externo do pessoal e dos equipamentos até o local dos serviços.

12.6 Responsabilizar-se por todos e quaisquer danos causados às estruturas, construções, instalações elétricas, cercas, equipamentos, etc., bem como por aqueles que vier causar à PREFEITURA MUNICIPAL DE SOUTO SOARES e a terceiros, existentes no local, ou decorrentes da execução dos serviços, objeto desta licitação.

12.7 Exercer a vigilância e proteção de todos os materiais no local dos serviços.

Prefeitura Municipal de Souto Soares



ESTADO DA BAHIA
PREFEITURA MUNICIPAL DE SOUTO SOARES
Av. José Pereira Sampaio, 08, Centro, Souto Soares – Bahia, CEP 46.990-000
CNPJ 13.922.554/0001-98 – Telefax: (075) 3339-2150 / 2128
E-mail: licitacaoopl@soutosoares.ba.gov.br



12.8 Colocar tantas frentes de serviços quantas forem necessárias (mediante anuência prévia da fiscalização), para possibilitar a perfeita execução dos serviços no prazo contratual.

12.9 Responsabilizar-se pelo fornecimento de toda a mão-de-obra, sem qualquer vinculação empregatícia com a PREFEITURA MUNICIPAL DE SOUTO SOARES, bem como todo o material necessário à execução dos serviços objeto do contrato.

12.10 Responsabilizar-se por todos os ônus e obrigações concernentes à legislação tributária, trabalhista, securitária, previdenciária, e quaisquer encargos que incidam sobre os materiais e equipamentos, os quais, exclusivamente, correrão por sua conta, inclusive o registro do serviço contratado junto ao CREA ou CAU do local de execução dos serviços.

12.11 Todos os acessos necessários para permitir à chegada dos equipamentos no local de execução dos serviços deverão ser previstos, avaliando-se todas as suas dificuldades, pois os custos decorrentes de qualquer serviço para melhoria destes acessos correrão por conta da contratada.

12.12 A contratada deverá manter um Preposto, aceito pela PREFEITURA MUNICIPAL DE SOUTO SOARES, no local dos serviços, para representá-la na execução do objeto contratado (art. 68 da Lei 8.666/93).

12.13 Responsabilizar-se, desde o início dos serviços até o encerramento do contrato, pelo pagamento integral das despesas do canteiro referentes a água, energia, telefone, taxas, impostos e quaisquer outros tributos que venham a ser cobrados.

12.14 No momento da desmobilização, para liberação da última fatura, faz-se necessária a apresentação da certidão de quitação de débitos, referente às despesas com água, energia, telefone, taxas, impostos e quaisquer outros tributos que venham a ser cobrados.

12.15 A contratada deverá utilizar pessoal experiente, bem como equipamentos, ferramentas e instrumentos adequados para a boa execução dos serviços.

12.16 Promover a substituição dos profissionais integrantes da equipe técnica somente quando caracterizada a superveniência das situações de caso fortuito ou força maior, sendo que a substituição deverá ser feita por profissional de perfil técnico equivalente ou superior e mediante prévia autorização da PREFEITURA MUNICIPAL DE SOUTO SOARES.

12.17 Durante a execução dos serviços caberá à empresa contratada, as seguintes medidas:

- a) Prever no projeto 1 (uma) placa de identificação da obra com as seguintes informações: nome da empresa (contratada), RT pela obra com a respectiva ART, nº do contrato e contratante (PREFEITURA MUNICIPAL DE SOUTO SOARES), conforme Lei nº 5.194/1966 e Resolução CONFEA nº 198/1971;
- b) A placa de identificação da obra deve ser no padrão definido pela PREFEITURA MUNICIPAL DE SOUTO SOARES
- c) Manter no canteiro um Diário de Ocorrências, no qual serão feitas anotações diárias referentes ao andamento dos serviços, como também reclamações, advertências e principalmente problemas de ordem técnica que requeiram solução por uma das partes. Este diário, devidamente rubricado pela fiscalização e pela contratada em todas as vias, ficará em poder da contratante após a conclusão dos serviços;
- d) Obedecer às normas de higiene e prevenção de acidentes, a fim de garantir a salubridade e a segurança no canteiro;
- e) Responder financeiramente, sem prejuízo de medidas outras que possam ser adotadas por quaisquer danos causados à União, Estado, Município ou terceiros, em razão da execução dos serviços; e
- f) Fazer com que os componentes da equipe de mão-de-obra operacional (operários) exerçam as suas atividades, devidamente uniformizados, em padrão único (farda) e fazendo uso dos equipamentos de segurança requeridos para as atividades desenvolvidas, em observância à legislação pertinente.

12.18 Na execução dos serviços objeto da presente licitação a contratada deverá atender às seguintes normas e práticas complementares:

Prefeitura Municipal de Souto Soares



ESTADO DA BAHIA
PREFEITURA MUNICIPAL DE SOUTO SOARES
Av. José Pereira Sampaio, 08, Centro, Souto Soares – Bahia, CEP 46.990-000
CNPJ 13.922.554/0001-98 – Telefax: (075) 3339-2150 / 2128
E-mail: licitacaoopl@soutosoares.ba.gov.br



- b) Códigos, leis, decretos, portarias e normas federais, estaduais e municipais, inclusive normas de concessionárias de serviços públicos, e as normas técnicas da PREFEITURA MUNICIPAL DE SOUTO SOARES;
- c) Instruções e resoluções dos órgãos do sistema CREA/CAU-CONFEA;
- d) Normas técnicas da ABNT e do INMETRO, e principalmente no que diz respeito aos requisitos mínimos de qualidade, utilidade, resistência e segurança, e
- e) Atendimento às condicionantes ambientais necessárias à obtenção das Licenças do Empreendimento, emitidas pelos órgãos competentes, relativas à execução dos serviços, Decreto 7.746/2012 e a IN nº 01 de 19 de Janeiro de 2010 os quais dispõem sobre os critérios de sustentabilidade ambiental na aquisição de bens, contratação de serviços e execução de obras pela Administração Pública Federal direta, autarquia e fundacional e dá outras providências.

13 Cláusula Décima Terceira - ADITAMENTO CONTRATUAL

A celebração de termo aditivo contratual está condicionada a verificação da regularidade em relação aos encargos sociais, trabalhistas e com a Fazenda Públicas.

14 Cláusula Décima Quarta - DANO MATERIAL OU PESSOAL

A contratada será responsável, na forma da lei, por quaisquer danos ou prejuízos provenientes de erros na execução dos serviços contratados causados a PREFEITURA MUNICIPAL DE SOUTO SOARES ou a terceiros.

14.1 Correrão por conta da contratada as despesas que tiverem de ser feitas, por ela ou pela PREFEITURA MUNICIPAL DE SOUTO SOARES, para reparação desses danos ou prejuízos.

14.2 Não serão indenizados os prejuízos que possam advir de erro ou qualquer equívoco de sua proposta ou administração.

15 Cláusula Décima Quinta - RESCISÃO

O presente contrato será rescindido unilateralmente de pleno direito pela PREFEITURA MUNICIPAL DE SOUTO SOARES, com a consequente perda da caução e da idoneidade da contratada, nos termos do art. 78, incisos I, X, XII e XVII, da Lei nº 8666/93 observadas as disposições dos arts. 77,79 e 80 da citada Lei.

16 Cláusula Décima Sexta - ENCERRAMENTO DO CONTRATO

Concluídos os serviços, a contratada solicitará à PREFEITURA MUNICIPAL DE SOUTO SOARES, através da fiscalização, o seu recebimento provisório que deverá ocorrer no prazo de 15 (quinze) dias da data da solicitação.

16.1 A PREFEITURA MUNICIPAL DE SOUTO SOARES terá até 90 (noventa) dias para, através de comissão, verificar a adequação dos serviços recebidos com as condições contratadas, emitirem parecer conclusivo e, no caso de projeto, aprovação da autoridade competente.

16.2 Na hipótese da necessidade de correção, será estabelecido um prazo para que a contratada, às suas expensas, complemente ou refaça os serviços rejeitados. Aceito e aprovado o serviço/projeto, a PREFEITURA MUNICIPAL DE SOUTO SOARES emitirá o Termo de Recebimento Definitivo dos mesmos que deverá ser assinado por representante autorizado da contratada, possibilitando a liberação da caução contratual.

16.3 O Termo de Encerramento Físico do contrato está condicionado à emissão de Laudo Técnico pela PREFEITURA MUNICIPAL DE SOUTO SOARES sobre todas os serviços executados.

Prefeitura Municipal de Souto Soares



ESTADO DA BAHIA
PREFEITURA MUNICIPAL DE SOUTO SOARES
Av. José Pereira Sampaio, 08, Centro, Souto Soares – Bahia, CEP 46.990-000
CNPJ 13.922.554/0001-98 – Telefax: (075) 3339-2150 / 2128
E-mail: licitacaocpl@soutosoares.ba.gov.br



16.4 A última fatura somente será encaminhada para pagamento após emissão do Termo de Encerramento Físico do Contrato, que deverá ser anexado ao processo de liberação e pagamento.

16.5 Os resultados dos serviços, incluindo os desenhos originais e as memórias de cálculo, as informações obtidas e os métodos desenvolvidos no contexto dos mesmos, serão de propriedade da PREFEITURA MUNICIPAL DE SOUTO SOARES, e seu uso por terceiros só se realizará por expressa autorização desta.

17 Cláusula Décima Sétima - PUBLICAÇÃO

A PREFEITURA MUNICIPAL DE SOUTO SOARES providenciará a publicação do presente contrato, em extrato, no Diário Oficial da União – Seção 3, até o quinto dia útil do mês seguinte ao de sua assinatura, para ocorrer no prazo de 20 (vinte) dias daquela data, na forma do art. 61, parágrafo único da Lei 8666/93.

18 Cláusula Décima Oitava - FORO

O Foro da Comarca de SOUTO SOARES/BA, será competente para dirimir questões oriundas da presente convocação, renunciando as partes, a qualquer outro, por mais privilegiado que seja.

E, por estarem de acordo com as condições aqui estipuladas, lavrou-se o presente instrumento contratual, em 03 (três) vias de igual teor e para o mesmo efeito que, lido e achado conforme, é assinado pelas partes e pelas testemunhas.

SOUTO SOARES, BA

PREFEITO MUNICIPAL

REP RESENTANTE DA CONTRATADA

TESTEMUNHAS:

Nome:

Nome:

CPF nº

CPF nº

Prefeitura Municipal de Souto Soares

Contrato



ESTADO DA BAHIA
PREFEITURA MUNICIPAL DE SOUTO SOARES
Av. José Sampaio, nº 08, Prédio, Centro, Souto Soares – Bahia, CEP 46.990-000
CNPJ 13.922.554/0001-98 – Telefax: (075) 3339-2150 / 2128

ERRATA DE EXTRATO DE CONTRATO

Na edição nº 01215, do dia 22 de dezembro de 2023, do Diário Oficial do Município de Souto Soares/BA,

ONDE SE LÊ: Prazo de Vigência: 22/12/2023 a 22/02/2023; **LEIA-SE:** Prazo de Vigência: 22/12/2023 a 22/02/2024

Souto Soares/BA, 08 de Janeiro de 2024.

Zaira Barbosa de Souza Andrade
Sec. Municipal de Educação

Rua Eutacio Vieira Viana | 0 | Centro | Souto Soares-Ba

www.soutosoares.ba.gov.br

Este documento foi assinado digitalmente por SERASA Experian
14153102252A3CD4B9B40F377F0E244B

Prefeitura Municipal de Souto Soares

Dispensa



ESTADO DA BAHIA
PREFEITURA MUNICIPAL DE SOUTO SOARES
Av. José Sampaio, nº 08, Prédio, Centro, Souto Soares – Bahia, CEP 46.990-000
CNPJ 13.922.554/0001-98 – Telefax: (075) 3339-2150 / 2128

EXTRATO DE DISPENSA DE LICITAÇÃO

Dispensa de Licitação Nº 048/2023FMSDI

Contratante: Secretaria Municipal de Saúde

CNPJ: 10.367.025/0001-81

Objeto: contratação de empresa especializada para instalação de estação fixa para efetuar eletrocardiograma, por sistema de computador, via transmissão de dados por internet, com o serviços de telediagnóstico possibilitando diagnóstico em cardiologia para atendimento às ocorrência cardiovasculares ou diagnósticos classificados dentro do grupo de risco através da realização de eletrocardiograma para averiguação das arritmias e outras patologias, com trabalho de 24 horas e 365 dias do ano, com resposta de laudo em até 20 minutos, para apoio diagnóstico cardiológico no Hospital Municipal Jonival Lucas.

Proponente/Homologado: **TELEMEDICINA DA BAHIA LTDA**, inscrita no CNPJ sob o nº 03.154.807/0001-77, com sede à Avenida Anita Garibaldi, 001555, Edf. Centro Médico Garibaldi, sala 701/702 e 708, Federação, Salvador/BA, CEP: 40.210-902.

Valor Global: R\$ 34.800,00 (trinta e quatro mil e oitocentos reais), perfazendo o valor mensal de R\$ 2.900,00 (dois mil e novecentos).

Embasamento Legal: Art. nº 75, inciso II da Lei 14.133/2021

Período de Vigência: 28/12/2023 a 31/12/2024.

Data Homologação: 27 de Dezembro de 2023.

Gestor do Fundo: Vagno Sousa de Oliveira

EXTRATO DE CONTRATO

Contrato de Prestação de Serviços Nº 095/2023PS-FMS

Contratante: Secretaria Municipal de Saúde

CNPJ: 10.367.025/0001-81

Objeto: contratação de empresa especializada para instalação de estação fixa para efetuar eletrocardiograma, por sistema de computador, via transmissão de dados por internet, com o serviços de telediagnóstico possibilitando diagnóstico em cardiologia para atendimento às ocorrência cardiovasculares ou diagnósticos classificados dentro do grupo de risco através da realização de eletrocardiograma para averiguação das arritmias e outras patologias, com trabalho de 24 horas e 365 dias do ano, com resposta de laudo em até 20 minutos, para apoio diagnóstico cardiológico no Hospital Municipal Jonival Lucas.

Proponente/Homologado: **TELEMEDICINA DA BAHIA LTDA**, inscrita no CNPJ sob o nº 03.154.807/0001-77, com sede à Avenida Anita Garibaldi, 001555, Edf. Centro Médico Garibaldi, sala 701/702 e 708, Federação, Salvador/BA, CEP: 40.210-902.

Valor Global: R\$ 34.800,00 (trinta e quatro mil e oitocentos reais), perfazendo o valor mensal de R\$ 2.900,00 (dois mil e novecentos).

Unidade Orçamentária: 02.05.02 - Fundo Municipal de Saúde.

Ação: 2158 – Manutenção e Desenvolvimento das Ações do Fundo Municipal de Saúde
Classificação Econômica: 3390.39.00.00 – Outros Serviços de Terceiros - Pessoa Jurídica
Fonte: 1500

Período de Vigência: 28/12/2023 a 31/12/2024.

Gestor do Fundo: Vagno Sousa de Oliveira

Prefeitura Municipal de Souto Soares

Termo Aditivo



ESTADO DA BAHIA
PREFEITURA MUNICIPAL DE SOUTO SOARES
 Av. José Sampaio, nº 08, Prédio, Centro, Souto Soares – Bahia, CEP 46.990-000
 CNPJ 13.922.554/0001-98 – **Telefax: (075) 3339-2150 / 2128**

**PRIMEIRO TERMO ADITIVO AO CONTRATO DE FORNECIMENTO Nº 149/2021FOR-PMSS
 PREGÃO ELETÔNICO Nº 008/2023**

PRIMEIRO TERMO ADITIVO AO CONTRATO 190/2023FOR-PMSS,
 CELEBRADO ENTRE A PREFEITURA MUNICIPAL DE SOUTO SOARES E A
 EMPRESA SOUTO SOARES DERIVADOS DE PETROLEO LTDA.

CONSIDERANDO que o objeto do Contrato se encontra em fase de execução e que permanecem os motivos ensejadores da celebração do Contrato nº 190/2023FOR-PMSS, que ora é aditivado;

CONSIDERANDO que o contrato fora assinado em 01/11/20223, com vencimento em 12/04/2024;

CONSIDERANDO que o Aditivo não trará prejuízos à administração, o que representa a observância ao princípio da economicidade;

CONSIDERANDO que a PREFEITURA MUNICIPAL DE SOUTO SOARES possui a integralidade dos recursos orçamentários para o cumprimento da execução do Contrato;

CONSIDERANDO o quanto contido no parecer da Procuradoria Geral do Município que opina pela legalidade do presente Termo.

RESOLVEM celebrar entre si, o PRIMEIRO TERMO ADITIVO ao contrato nº 190/2023FOR-PMSS, firmado em 01/11/2023, com a Empresa **SOUTO SOARES DERIVADOS DE PETRÓLEO LTDA (POSTO PAPAI NOEL 5)**, pessoa jurídica de direito privado, com sede na Rua Helena Sampaio 515, Centro, Souto Soares-BA. CEP: 46.990-000, inscrita no CNPJ/MF sob nº. 23.715.066/0001-63, cujo objeto é a aquisição de combustível e gás GLP (gás liquefeito de petróleo), para atender as necessidades da Prefeitura, Secretarias e Fundos Municipais, deste Município, mediante Cláusulas e condições seguintes:

CLÁUSULA PRIMEIRA

Constitui objeto deste 1º Termo Aditivo, de comum acordo e, tendo em vista a necessidade do CONTRATANTE, na execução do fornecimento pela CONTRATADA, conforme a lei 8666/93 Art. 65, I, "d". Os contratos regidos por esta Lei poderão ser alterados, com as devidas justificativas, nos seguintes casos: I - unilateralmente pela Administração:

PARÁGRAFO PRIMEIRO - O contrato sofrerá majoração de quantitativo dos itens abaixo, conforme CLÁUSULA QUINTA, do contrato original nº 190/2023FOR-PMSS, passando a quantidade reajustada, a vigorar a partir da presente data, conforme demonstrado a seguir:

DESCRIÇÃO	UNIDADE	QUANTID ADE	UNITARIO	TOTAL
GASOLINA COMUM	LT	4.150,78	R\$ 5,24	R\$ 21.744,85
ÓLEO DIESEL S10	LT	7.433,23	R\$ 5,67	R\$ 42.146,41
ÓLEO DIESEL S500	LT	1.863,56	R\$ 5,53	R\$ 10.229,96
		VALOR TOTAL		R\$ 74.191,22

o valor deste aditivo é de R\$ 74.191,22 (setenta e quatro mil, ceno e noventa e um reais e vinte e dois centavos), correspondente a aproximadamente 25% do Contrato original de nº 190/2023FOR-PMSS.

CLÁUSULA SEGUNDA

O presente termo aditivo se dá em virtude da necessidade do CONTRATANTE, em dar continuidade a execução do fornecimento indicado no contrato nº 190/2023FOR-PMSS.

1

Prefeitura Municipal de Souto Soares



ESTADO DA BAHIA
PREFEITURA MUNICIPAL DE SOUTO SOARES
Av. José Sampaio, nº 08, Prédio, Centro, Souto Soares – Bahia, CEP 46.990-000
CNPJ 13.922.554/0001-98 – Telefax: (075) 3339-2150 / 2128

CLÁUSULA TERCEIRA

Ficam mantidas todas as demais cláusulas originais com a inclusão das condições acima estabelecidas.

E por assim estarem acordes assinam o presente instrumento em 03 (três) vias de igual teor e forma, na presença das testemunhas infra firmadas.

Souto Soares – BA, 01 de Dezembro de 2023.

ANDRÉ LUIZ SAMPAIO CARDOSO
Prefeito Municipal
Contratante

SOUTO SOARES DERIVADOS DE PETRÓLEO LTDA
CNPJ nº 23.715.066/0001-63
Contratada

TESTEMUNHAS:

RG: _____

RG: _____



CREDENCIAMENTO

CONSTRUTORA VILLAS BOAS LTDA

CNPJ: 17.093.938/0001-04

Rua Edizio Mendonça, nº 04, térreo, Brasilândia, Barra do Mendes – Bahia, CEP – 44.990-000

Tel : (74) 9930-2932 e-mail: villasboas891@gmail.com

PROCURAÇÃO PARTICULAR

Por este instrumento particular de Procuração, a **TARDELLY MAURICIO ABADE SODRE LTDA.** com sede na Rua Edizio Mendonça, nº 04, térreo, Brasilândia, Barra do Mendes Bahia, CEP nº 44.990-000, inscrita no Cadastro Nacional de Pessoas Jurídicas sob o nº **17.093.938/0001-04** e inscrita no cadastro de contribuintes estadual sob o nº 124.372.957, neste ato representada por seu sócio administrador e responsável técnico Sr. **Tardelly Mauricio Abade Sodré**, portador da cédula de identidade nº **09.875.244-88** e inscrito no Cadastro Nacional de Pessoa Física sob o nº **031.168.885-31**, nomeia e constitui como seu bastante **Procurador o Sr. Natanael de Souza da Silva** portador da cédula de identidade nº **13.484.916-71** e inscrito no Cadastro Nacional de Pessoa Física sob o nº **067.474.555-84**, a quem confere amplos poderes para tomar qualquer decisão durante todas as fases do presente processo licitatório, inclusive apresentar qualquer declaração pertinente a todas as fases do certame em nome da Outorgante, além de negociar a redução de preço, desistir expressamente da intenção de interpor recurso administrativo ao final da sessão, assinar a ata da sessão, prestar todos os esclarecimentos solicitados pela comissão permanente de licitação, enfim, praticar todos os demais atos pertinentes ao certame, em nome da Outorgante.

Barra do Mendes Bahia, 25 de setembro de 2023

17.093938/0001-04
CONSTRUTORA VILLAS BOAS
Tardelly Mauricio Abade Sodré Eireli
Rua Edizio Mendonça, 04 Térreo - Brasilândia
CEP: 44990-000 - Barra do Mendes-BA

RECO

Tardelly Mauricio Abade Sodré

TARDELLY MAURICIO ABADE SODRE
CPF: 031.168.885-31/ CREA BA- 72541
RPN - 050989093-8
SÓCIO ADMINISTRADOR E RESPONSÁVEL TÉCNICO
TARDELLY MAURICIO ABADE SODRE LTDA
CNPJ: 17.093.938/0001-04

REGISTRO CIVIL COM FUNÇÃO NOTARIAL DE BARRO ALTO
Rua Wilson Teixeira Bastos, nº 06, Centro, Barro Alto - BA
Bel. Silvia Mayra de Moura Pinto - Tabaré

FIRMA (SEMELHANÇA)
Reconheço por semelhança a(s) firma(s) de:
TARDELLY MAURICIO ABADE SODRE
XXXXXXXXXXXXXXXXXXXX
XXXXXXXXXXXXXXXXXXXX

Ticket: 10398

Verônica Rosa Damasceno
Escritor(a) Autorizada

Barro Alto BA, 27/09/2023, valor do ato: R\$ 6,35

SELO(s): 0169 A0050735-4
Cons. He o selo em www.fpb.br ou em www.fpb.br e em www.fpb.br e em www.fpb.br

VERÔNICA ROSA DAMASCENO - ESCRITORA AUTORIZADA



Rua XV de Novembro, 64 - Sala 21
Edifício Pedro Francisco Vargas
Centro, Itajaí - Santa Catarina
(47) 3514-7599 | (47) 99748-2223
www.dautin.com | dautin@dautin.com



CERTIFICADO DE PROVA DE AUTENTICIDADE ELETRÔNICA

A DAUTIN BLOCKCHAIN DOCUMENTOS DIGITAIS E SERVIÇOS LTDA, especificada neste ato apenas como **Dautin Blockchain Co.** CERTIFICA para os devidos fins de direito que, o arquivo digital especificado com o tipo documental **Autenticação** e representado pela função hash criptográfica conhecida como SHA-256, de código **cf772fb9e9f6560b25629d9516716543c1fd54303cf0f9410cc6169643296a6b** foi autenticado de acordo com as Legislações e normas vigentes¹ através da rede blockchain Binance Smart Chain, sob o identificador único denominado NID **166935** dentro do sistema.

A autenticação eletrônica do documento intitulado "**Procuração Particular de Natanael**", cujo assunto é descrito como "**Procuração Particular de Natanael**", faz prova de que em **18/10/2023 15:29:26**, o responsável **Tardelly Maurício Abade Sodré (031.***-***-31)** tinha posse do arquivo com as mesmas características que foram reproduzidas na prova de autenticidade, sendo de Tardelly Maurício Abade Sodré a responsabilidade, única e exclusiva, pela idoneidade do documento apresentado a DAUTIN Blockchain Co.

Este CERTIFICADO foi emitido em **18/10/2023 15:30:41** através do sistema de autenticação eletrônica da empresa DAUTIN Blockchain Co. de acordo com o Art. 10, § 2º da MP 2200-2/2001, Art. 107 do Código Civil e Art. 411, em seus §§ 2º e 3º do Código de Processo Civil, estando dessa maneira de acordo para o cumprimento do Decreto 10278/2020.


Para mais informações sobre a operação acesse o site <https://www.dautin.com> e informe o código da transação blockchain **0x06f45d0d8cdd9653fc7803e42d800f2212f50eec776413399a164179b66b35e8**. Também é possível acessar a consulta através da rede blockchain em <https://bscscan.com/>

¹ Legislação Vigente: Medida Provisória nº 2200-2/2001, Código Civil e Código de Processo Civil.

DAUTIN
BLOCKCHAIN




Presidência da República Casa Civil
Subchefia para Assuntos Jurídicos
MEDIDA PROVISÓRIA 2.200-2
DE 24 DE AGOSTO DE 2001.



Handwritten signatures and initials in black ink, including a large signature at the top, a signature with a circled 'S', and several other initials and marks.

Handwritten marks and signatures at the top of the page, including a large 'F', a signature, and several scribbles.

REPUBLICA FEDERATIVA DO BRASIL
ESTADO DA BAHIA
SECRETARIA DA SEGURANCA PUBLICA
INSTITUTO DE IDENTIFICACAO PUBLICA
MARCOS MELLO
MACO PLASTIFICAR



Proibido Plastificar

Natanael de Souza da Silva

CARTEIRA DE IDENTIDADE CIVIL

VALIDA EM TODO TERRITÓRIO NACIONAL

RO 13.484.916-71 DATA DE EXPEDICAO 02-06-2023

NOME NATANAEL DE SOUZA DA SILVA

FILIAÇÃO SEBASTIÃO JOSÉ DA SILVA
NIVIA MARIA DE SOUZA

NATURALIDADE IRECE BA

DOC ORIGEM C.MAS. CM CANARANA BA DS
067.474.555-84

DATA DE NASCIMENTO 17-01-2001

ASSINHAÇÃO DO TITULAR *Natanael de Souza da Silva*

LEI Nº 7.116 DE AGOSTO DE 1983



Rua XV de Novembro, 64 - Sala 21
Edifício Pedro Francisco Vargas
Centro, Itajaí - Santa Catarina
(47) 3514-7599 | (47) 99748-2223
www.dautin.com | dautin@dautin.com



CERTIFICADO DE PROVA DE AUTENTICIDADE ELETRÔNICA

A DAUTIN BLOCKCHAIN DOCUMENTOS DIGITAIS E SERVIÇOS LTDA, especificada neste ato apenas como **Dautin Blockchain Co.** CERTIFICA para os devidos fins de direito que, o arquivo digital especificado com o tipo documental **Autenticação** e representado pela função hash criptográfica conhecida como SHA-256, de código **3c6def0d4b6240659712087e58bc1d64ac01079a35c5b9f257ab9b2589ffc741** foi autenticado de acordo com as Legislações e normas vigentes¹ através da rede blockchain Binance Smart Chain, sob o identificador único denominado NID **154934** dentro do sistema.

A autenticação eletrônica do documento intitulado "**RG Natanael**", cujo assunto é descrito como "**Documento de identificação do representante legal (RG Natanael)**", faz prova de que em **14/08/2023 09:17:07**, o responsável **Tardelly Mauricio Abade Sodré (031.***.***-31)** tinha posse do arquivo com as mesmas características que foram reproduzidas na prova de autenticidade, sendo de Tardelly Mauricio Abade Sodré a responsabilidade, única e exclusiva, pela idoneidade do documento apresentado a DAUTIN Blockchain Co.

Este CERTIFICADO foi emitido em **14/08/2023 09:23:27** através do sistema de autenticação eletrônica da empresa DAUTIN Blockchain Co. de acordo com o Art. 10, § 2º da MP 2200-2/2001, Art. 107 do Código Civil e Art. 411, em seus §§ 2º e 3º do Código de Processo Civil, estando dessa maneira de acordo para o cumprimento do Decreto 10278/2020.

Para mais informações sobre a operação acesse o site <https://www.dautin.com> e informe o código da transação blockchain **0x1b958ba0b845afa2333853a550a5824f8e255bf243f41ab82e0d3d7cf4d8b7d4**. Também é possível acessar a consulta através da rede blockchain em <https://bscscan.com/>

¹ Legislação Vigente: Medida Provisória nº 2200-2/2001, Código Civil e Código de Processo Civil.

DAUTIN
BLOCKCHAIN



Presidência da República Casa Civil
Subchefia para Assuntos Jurídicos
MEDIDA PROVISÓRIA 2.200-2
DE 24 DE AGOSTO DE 2001.



ALTERAÇÃO E CONSOLIDAÇÃO CONTRATUAL DA SOCIEDADE TARDELLY MAURICIO
ABADE SODRE LTDA

CNPJ nº 17.093.938/0001-04



TARDELLY MAURICIO ABADE SODRE, nacionalidade BRASILEIRA, nascido em 16/05/1988, SOLTEIRO, EMPRESARIO, CPF nº 031.168.885-31, CARTEIRA DE IDENTIDADE nº 9875244-88, órgão expedidor SECRETARIA DE SEGURANÇA PÚBLICA - BA, residente e domiciliado(a) no(a) AVENIDA ALBERICO CAMPOS DE OLIVEIRA, 107A, CASA, CENTRO, BARRA DO MENDES, BA, CEP 44990000, BRASIL.

Sócio da sociedade limitada de nome empresarial TARDELLY MAURICIO ABADE SODRE LTDA, registrada legalmente por contrato social devidamente arquivado nesta Junta Comercial do Estado da Bahia, sob NIRE nº 29600596464, com sede Rua Edizio Mendonça, 04, Terreo, Brasilândia Barra do Mendes, BA, CEP 44990000, devidamente inscrita no Cadastro Nacional de Pessoa Jurídica/MF sob o nº 17.093.938/0001-04, delibera ajustar a presente alteração e consolidação contratual, nos termos da Lei nº 10.406/ 2002, mediante as condições estabelecidas nas cláusulas seguintes:

OBJETO SOCIAL

CLÁUSULA PRIMEIRA. A sociedade passa a ter o seguinte objeto:

CONSTRUÇÃO DE EDIFÍCIOS; OBRAS DE URBANIZAÇÃO- RUAS, PRAÇAS E CALÇADAS; PREPARAÇÃO DE CANTEIRO E E LIMPEZA DE TERRENO; OBRAS DE TERRAPLANAGEM; INSTALAÇÃO DE PORTAS, JANELAS, TETOS, DIVISÓRIAS E ARMARIOS EMBUTIDOS DE QUALQUER MATERIAL; FABRICAÇÃO DE ESTRUTURAS PRE-MOLDADAS DE CONCRETO ARMADO, EM SERIE E SOB ENCOMENDA; COMERCIO VAREJISTA DE MATERIAIS DE CONSTRUÇÃO; CONSTRUÇÃO DE REDES DE ABASTECIMENTO DE ÁGUA, COLETA DE ESGOTO E CONSTRUÇÕES CORRELATAS, EXCETO OBRAS DE IRRIGAÇÃO; CONSTRUÇÃO DE INSTALAÇÕES ESPORTIVAS E RECREATIVAS; OBRAS DE ENGENHARIA CIVIL; IMPERMEABILIZAÇÃO EM OBRAS DE ENGENHARIA CIVIL; OBRAS DE ACABAMENTO EM GESSO E ESTUQUE; SERVIÇOS DE PINTURA DE EDIFÍCIOS; OBRAS DE FUNDAÇÕES; OBRAS DE ALVENARIA; CONSTRUÇÃO DE RODOVIAS E FERROVIAS; ATIVIDADES DE LIMPEZA; ATIVIDADES PAISAGÍSTICAS; COLETA DE RESÍDUOS NÃO-PERIGOSOS; ALUGUEL DE MÁQUINAS E EQUIPAMENTOS PARA CONSTRUÇÃO SEM OPERADOR, EXCETO ANDAIMES; ALUGUEL DE ANDAIMES; CORRETAGEM NA COMPRA E VENDA E AVALIAÇÃO DE IMÓVEIS..

CNAE FISCAL

- 4120-4/00 - construção de edifícios
- 2330-3/01 - fabricação de estruturas pré-moldadas de concreto armado, em série e sob encomenda
- 4330-4/04 - serviços de pintura de edifícios em geral
- 4391-6/00 - obras de fundações
- 4399-1/03 - obras de alvenaria
- 4744-0/99 - comércio varejista de materiais de construção em geral
- 6821-8/01 - corretagem na compra e venda e avaliação de imóveis
- 7732-2/01 - aluguel de máquinas e equipamentos para construção sem operador, exceto andaimes
- 7732-2/02 - aluguel de andaimes
- 8129-0/00 - atividades de limpeza não especificadas anteriormente
- 4330-4/03 - obras de acabamento em gesso e estuque
- 4330-4/02 - instalação de portas, janelas, tetos, divisórias e armários embutidos de qualquer material
- 4330-4/01 - impermeabilização em obras de engenharia civil
- 3811-4/00 - coleta de resíduos não-perigosos

Req: 81300000352170

Página 1



Junta Comercial do Estado da Bahia

Certifico o Registro sob o nº 98352443 em 24/03/2023

Protocolo 233587845 de 24/03/2023

Nome da empresa TARDELLY MAURICIO ABADE SODRE LTDA NIRE 29600596464

Este documento pode ser verificado em <http://regin.juceb.ba.gov.br/AUTENTICACAODOCUMENTOS/AUTENTICACAO.aspx>

Chancela 150740395599071

Esta cópia foi autenticada digitalmente e assinada em 24/03/2023

por Tiana Regila M G de Araújo - Secretária-Geral

24/03/2023

ASSINADO DIGITALMENTE POR: 03116888531-TARDELLY MAURICIO ABADE SODRE

ALTERAÇÃO E CONSOLIDAÇÃO CONTRATUAL DA SOCIEDADE TARDELLY MAURICIO
ABADE SODRE LTDA

CNPJ nº 17.093.938/0001-04



- 4211-1/01 - construção de rodovias e ferrovias
- 4213-8/00 - obras de urbanização - ruas, praças e calçadas
- 4222-7/01 - construção de redes de abastecimento de água, coleta de esgoto e construções correlatas, exceto obras de irrigação
- 4299-5/01 - construção de instalações esportivas e recreativas
- 4299-5/99 - outras obras de engenharia civil não especificadas anteriormente
- 4311-8/02 - preparação de canteiro e limpeza de terreno
- 4313-4/00 - obras de terraplenagem
- 8130-3/00 - atividades paisagísticas

DA RATIFICAÇÃO E FORO

CLÁUSULA SEGUNDA. O foro para o exercício e o cumprimento dos direitos e obrigações resultantes do contrato social permanece em BARRA DO MENDES - BAHIA.

CLÁUSULA TERCEIRA. As Cláusulas e condições estabelecidas em atos já arquivados e que não foram expressamente modificadas por esta alteração continuam em vigor.

Em face das alterações acima, consolida-se o contrato social, nos termos da Lei nº 10.406/2002, mediante as condições e cláusulas seguintes.

Pelo presente instrumento particular de Consolidação de Contrato Social, TARDELLY MAURICIO ABADE SODRE, nacionalidade BRASILEIRA, nascido em 16/05/1988, SOLTEIRO, EMPRESARIO, CPF nº 031.168.885-31, CARTEIRA DE IDENTIDADE nº 9875244-88, órgão expedidor SECRETARIA DE SEGURANÇA PÚBLICA - BA, residente e domiciliado(a) no(a) AVENIDA ALBERICO CAMPOS DE OLIVEIRA, 107A, CASA, CENTRO, BARRA DO MENDES, BA, CEP 44990000, BRASIL, com fundamento no artigo 980-A, da Lei nº 10.406/2002, resolve consolidar o seu contrato social que será regido pelas cláusulas e condições seguintes:

CLÁUSULA PRIMEIRA – A Empresa girará sob a Razão Social de TARDELLY MAURICIO ABADE SODRE LTDA e terá sede e domicilio na Rua Edízio Mendonça, 04, Térreo, Brasilândia, Barra do Mendes – Bahia, CEP 44.990-000, BRASIL.

CLÁUSULA SEGUNDA – O objeto da Empresa é CONSTRUÇÃO DE EDIFÍCIOS; OBRAS DE URBANIZAÇÃO- RUAS, PRAÇAS E CALÇADAS; PREPARAÇÃO DE CANTEIRO E E LIMPEZA DE TERRENO; OBRAS DE TERRAPLANAGEM; INSTALAÇÃO DE PORTAS, JANELAS, TETOS, DIVISÓRIAS E ARMARIOS EMBUTIDOS DE QUALQUER MATERIAL; FABRICACAO DE ESTRUTURAS PRE-MOLDADAS DE CONCRETO ARMADO, EM SERIE E SOB ENCOMENDA; COMERCIO VAREJISTA DE MATERIAIS DE CONSTRUÇÃO; CONSTRUÇÃO DE REDES DE ABASTECIMENTO DE ÁGUA, COLETA DE ESGOTO E CONSTRUÇÕES CORRELATAS, EXCETO OBRAS DE IRRIGAÇÃO; CONSTRUÇÃO DE INSTALAÇÕES ESPORTIVAS E RECREATIVAS; OBRAS DE ENGENHARIA CIVIL; IMPERMEABILIZAÇÃO EM OBRAS DE ENGENHARIA CIVIL; OBRAS DE ACABAMENTO EM GESSO E ESTUQUE; SERVIÇOS DE PINTURA DE EDIFÍCIOS; OBRAS DE FUNDAÇÕES; OBRAS DE ALVENARIA; CONSTRUÇÃO DE RODOVIAS E FERROVIAS; ATIVIDADES DE LIMPEZA; ATIVIDADES PAISAGÍSTICAS; COLETA DE RESÍDUOS NÃO-PERIGOSOS; ALUGUEL DE MÁQUINAS E EQUIPAMENTOS PARA CONSTRUÇÃO SEM OPERADOR, EXCETO ANDAIMES; ALUGUEL DE ANDAIMES; CORRETAGEM NA COMPRA E VENDA E AVALIAÇÃO DE IMÓVEIS..

CLÁUSULA TERCEIRA – o prazo de duração da Sociedade será por tempo indeterminado.

Req: 81300000352170

Página 2

24/03/2023

Junta Comercial do Estado da Bahia

Certifico o Registro sob o nº 98352443 em 24/03/2023

Protocolo 233587845 de 24/03/2023

Nome da empresa TARDELLY MAURICIO ABADE SODRE LTDA NIRE 29600596464

Este documento pode ser verificado em <http://regin.juceb.ba.gov.br/AUTENTICACAODOCUMENTOS/AUTENTICACAO.aspx>

Chancela 150740395599071

Esta cópia foi autenticada digitalmente e assinada em 24/03/2023

por Tiana Regila M G de Araújo - Secretária-Geral



ASSINADO DIGITALMENTE POR: 03116888531-TARDELLY MAURICIO ABADE SODRE

ALTERAÇÃO E CONSOLIDAÇÃO CONTRATUAL DA SOCIEDADE TARDELLY MAURICIO ABADE SODRE LTDA

CNPJ nº 17.093.938/0001-04



ASSINADO DIGITALMENTE POR: 03116888531 - TARDELLY MAURICIO ABADE SODRE

CLÁUSULA QUARTA – O capital social é de R\$ 800.000,00(oitocentos mil reais), totalmente subscritas e integralizadas, em moeda corrente nacional, pelo titular.

CLÁUSULA QUINTA – A responsabilidade do titular é limitada ao capital social integralizado.

CLÁUSULA SEXTA – A administração da Empresa será exercida pelo titular, TARDELLY MAURICIO ABADE SODRE acima qualificado, que ficará incumbido de exercer todos os atos pertinentes e necessários ao exercício das atividades ora assumida, bem como, representa – la judicial e extrajudicialmente, ativa e passivamente perante todas as repartições e instituições financeiras, vedado, no entanto, o uso do nome empresarial em atividades estranhas ao interesse social.

CLÁUSULA SÉTIMA – O titular TARDELLY MAURICIO ABADE SODRE, declara sob as penas da lei que não possui, nem é titular, de nenhuma empresa desta modalidade em qualquer parte do território nacional.

Parágrafo Primeiro: Observadas as disposições da legislação aplicável, a empresa poderá abrir e fechar filiais, agências e/ou escritórios comerciais em qualquer parte do território nacional por decisão do titular.

CLÁUSULA OITAVA – Ao término de cada exercício social em 31 de Dezembro de cada ano, o titular procederá o levantamento do balanço patrimonial e da demonstração do resultado do exercício após, as deduções previstas em lei e neste instrumento de

Contrato Social, à formação de reservas que forem consideradas como necessárias e os lucros ou prejuízos serão suportados pelo empresário na proporção das quotas do capital social que é possuidor.

CLÁUSULA NONA – No caso de falecimento do titular ou incapacidade superveniente comprovada, a empresa continuará com os herdeiros do falecido ou incapaz. Depois de concluído o inventário, no caso de falecimento, será feita alteração com a inclusão do herdeiro na empresa e, no caso de incapacidade, será indicado pela família um representante legal que ocupará na condição de titular.

CLÁUSULA DÉCIMA – O titular, TARDELLY MAURICIO ABADE SODRE, acima qualificado, declara sob as penas da lei que não está impedido por lei especial de exercer a administração da empresa e nem condenado ou sob os efeitos de condenação a pena que vede ainda que temporariamente o acesso a cargos públicos ou por crime falimentar, de prevaricação, peita ou suborno, concussão ou peculato, ou contra a economia popular, contra o Sistema Financeiro Nacional, contra as normas de defesa da concorrência, contra as relações de consumo, a fé publica ou a propriedade conforme artigo 1.011, parágrafo 1º do Código Civil.

CLÁUSULA DÉCIMA PRIMEIRA – Fica eleito o foro da cidade de Barra do Mendes – Bahia, para serem resolvidas as dúvidas que se originarem do presente instrumento de Contrato Social da Sociedade Empresária Unipessoal, Tardelly Mauricio Abade Sodré Ltda., com expressa renúncia a qualquer outro, por mais privilegiado que seja ou venha a ser.

BARRA DO MENDES - BAHIA, 8 de março de 2023.

TARDELLY MAURICIO ABADE SODRE

TARDELLY
MAURICIO ABADE
SODRE:03116888531

Req: 81300000352170

Assinado digitalmente por TARDELLY MAURICIO ABADE SODRE:
03116888531
DN: C=BR, O=ICP-Brasil, OU=Secretaria da Receita Federal do Brasil - RFB, OU=RFB e CPF A1, OU=AC VALID RFB V5, OU=AR CERTIFICADORA NUNES, OU=Presencial, OU=0711285000120, CN=TARDELLY MAURICIO ABADE SODRE:03116888531
Razão: Eu sou o autor deste documento
Localização: LUCIANO
Data: 2023-03-24 15:29:20
Foxit Reader Versão: 9.3.0

Página 3

TARDELLY
MAURICIO ABADE
SODRE LTDA:
17093938000104

Assinado digitalmente por TARDELLY MAURICIO ABADE SODRE LTDA:17093938000104
DN: C=BR, S=BA, L=BARRA DO MENDES, O=ICP-Brasil, OU=Secretaria da Receita Federal do Brasil - RFB, OU=RFB e CNPJ A1, OU=AR CERTIFICADORA NUNES, OU=Presencial, OU=0711285000120, CN=TARDELLY MAURICIO ABADE SODRE LTDA:17093938000104
Razão: Eu sou o autor deste documento
Localização: LUCIANO
Data: 2023-03-24 15:52:20
Foxit Reader Versão: 9.3.0

Junta Comercial do Estado da Bahia

Certifico o Registro sob o nº 98352443 em 24/03/2023

Protocolo 233587845 de 24/03/2023

Nome da empresa TARDELLY MAURICIO ABADE SODRE LTDA NIRE 29600596464

Este documento pode ser verificado em <http://regin.juceb.ba.gov.br/AUTENTICACAODOCUMENTOS/AUTENTICACAO.aspx>

Chancela 150740395599071

Esta cópia foi autenticada digitalmente e assinada em 24/03/2023

por Tiana Regila M G de Araújo - Secretária-Geral

24/03/2023



**TERMO DE AUTENTICAÇÃO**

NOME DA EMPRESA	TARDELLY MAURICIO ABADE SODRE LTDA
PROTOCOLO	233587845 - 24/03/2023
ATO	002 - ALTERAÇÃO
EVENTO	021 - ALTERAÇÃO DE DADOS (EXCETO NOME EMPRESARIAL)

MATRIZ

NIRE 29600596464
CNPJ 17.093.938/0001-04
CERTIFICO O REGISTRO EM 24/03/2023
PROTOCOLO ARQUIVAMENTO 98352443 DE 24/03/2023 DATA AUTENTICAÇÃO 24/03/2023

EVENTOS

051 - CONSOLIDAÇÃO DE CONTRATO/ESTATUTO ARQUIVAMENTO: 98352443

REPRESENTANTES QUE ASSINARAM DIGITALMENTE

Cpf: 03116888531 - TARDELLY MAURICIO ABADE SODRE - Assinado em 24/03/2023 às 11:36:56



TIANA REGILA M G DE ARAÚJO
Secretária-Geral


Junta Comercial do Estado da Bahia

Certifico o Registro sob o nº 98352443 em 24/03/2023
Protocolo 233587845 de 24/03/2023

Nome da empresa TARDELLY MAURICIO ABADE SODRE LTDA NIRE 29600596464
Este documento pode ser verificado em <http://regin.juceb.ba.gov.br/AUTENTICACAODOCUMENTOS/AUTENTICACAO.aspx>
Chancela 150740395599071

Esta cópia foi autenticada digitalmente e assinada em 24/03/2023
por Tiana Regila M G de Araújo - Secretária-Geral

24/03/2023



ESTADO DA BAHIA

PREFEITURA MUNICIPAL DE SOUTO SOARES

SETOR DE LICITAÇÕES E CONTRATOS

Av. José Sampaio, nº 08, Prédio, Centro, Souto Soares – Bahia, CEP 46.990-000

CNPJ 13.922.554/0001-98 – Telefax: (075) 3339-2150 / 2128

E-mail: licitacaoopl@soutosoares.ba.gov.br

CRC – CERTIFICADO DE REGISTRO CADASTRAL

A **PREFEITURA MUNICIPAL DE SOUTO SOARES**, inscrita sob CNPJ nº 13.922.554/0001-98, situada na Av. José Sampaio, nº 08, Centro, Souto Soares/BA, **CERTIFICA** o cadastramento da empresa **TARDELLY MAURICIO ABADÉ SODRE LTDA**, inscrita sob CNPJ nº 17.093.938/0001-04, com sede à **Rua Edizio Mendonça, 04, Térreo, Brasilândia Barra do Mendes, BA, CEP 44990000**, junto a este Município, para participações em processos licitatórios, após apresentação do Cadastro de CNPJ - Cadastro Nacional Pessoa Jurídica, Certidões Negativas (Relativa aos Tributos Federais, CND Estadual, CND Municipal, CRF/FGTS, CND Trabalhista) cópias do contrato social, alteração e consolidação da sociedade, documentos pessoais dos sócios, qualificação técnica e econômica, estando todos dentro de suas respectivas validades, mediante art. 22, § 2º, da Lei 8.666/93.

A validade deste cadastro é de 90 (noventa) dias a partir da data da sua expedição.

A respectiva validade não substitui os documentos e certidões que porventura estejam vencidas na época da realização de processo licitatório, devendo tais documentos ser apresentados válidos com o presente certificado.

Souto Soares/BA, 21 de novembro de 2023



Documento assinado digitalmente
AMAURY ALVES BATISTA JUNIOR
Data: 21/11/2023 09:25:38-0300
Verifique em <https://validar.iti.gov.br>

Amaury Alves Batista Junior
Presidente da Comissão de Licitação



**DECLARAÇÃO DE CUMPRIMENTO E REQUISITO DE
HABILITAÇÃO**

TOMADA DE PREÇO 005/2023

A **CONSTRUTORA VILLAS BOAS LTDA**, inscrita no Cadastro Nacional de Pessoa Jurídica sob o nº **17.093.938/0001-04**, sediada na Rua Edizio Mendonça, nº 04, térreo, Brasilândia, Barra do Mendes – Bahia, CEP – 44.990-000, por seu sócio administrador e responsável técnico **Tardelly Mauricio Abade Sodré**, inscrito no Cadastro de Pessoas Físicas sob o nº **031.168.885-31**, e RG nº **09.875.244-88**, DECLARA, por seu representante legal infra-assinado para cumprimento do previsto no subitem 2.9.1, “c” do edital, e para fins do Tomada de Preços nº 005/2023, da Prefeitura Municipal de Souto Soares-BA, DECLARA expressamente que cumpre plenamente os requisitos de habilitação exigidos do Edital do Processo em epígrafe.

TARDELLY

MAURICIO

ABADE

SODRE:03116888

531

Barra do Mendes, 17 de janeiro de 2024

Assinado de forma
digital por TARDELLY

MAURICIO ABADE

SODRE:03116888531

Dados: 2024.01.12

10:00:53 -03'00'

TARDELLY MAURICIO ABADE SODRÉ

CPF: 031.168.885-31

CREA BA: 72541 / RNP: 050989093-8

SÓCIO ADMINISTRADOR E RESPONSÁVEL TÉCNICO

CONSTRUTORA VILLAS BOAS LTDA

CNPJ: 17.093.938/0001-04

CONSTRUTORA VILLAS BOAS LTDA

CNPJ: 17.093.938/0001-04

Rua Edizio Mendonça, nº 04, térreo, Brasilândia, Barra do Mendes – Bahia, CEP – 44.990-000

Tel : (74) 9930-2932 e-mail: villasboas891@gmail.com


HABILITAÇÃO



CONSTRUTORA VILLAS BOAS LTDA
CNPJ: 17.093.938/0001-04

Rua Edizio Mendonça, nº 04, térreo, Brasilândia, Barra do Mendes – Bahia, CEP – 44.990-000
Tel : (74) 9930-2932 e-mail: villasboas891@gmail.com

HABILITAÇÃO JURÍDICA



ALTERAÇÃO E CONSOLIDAÇÃO CONTRATUAL DA SOCIEDADE TARDELLY MAURICIO
ABADE SODRE LTDA

CNPJ nº 17.093.938/0001-04



TARDELLY MAURICIO ABADE SODRE, nacionalidade BRASILEIRA, nascido em 16/05/1988, SOLTEIRO, EMPRESARIO, CPF nº 031.168.885-31, CARTEIRA DE IDENTIDADE nº 9875244-88, órgão expedidor SECRETARIA DE SEGURANÇA PÚBLICA - BA, residente e domiciliado(a) no(a) AVENIDA ALBERICO CAMPOS DE OLIVEIRA, 107A, CASA, CENTRO, BARRA DO MENDES, BA, CEP 44990000, BRASIL.

Sócio da sociedade limitada de nome empresarial TARDELLY MAURICIO ABADE SODRE LTDA, registrada legalmente por contrato social devidamente arquivado nesta Junta Comercial do Estado da Bahia, sob NIRE nº 29600596464, com sede Rua Edizio Mendonça, 04, Terreo, Brasilandia Barra do Mendes, BA, CEP 44990000, devidamente inscrita no Cadastro Nacional de Pessoa Jurídica/MF sob o nº 17.093.938/0001-04, delibera ajustar a presente alteração e consolidação contratual, nos termos da Lei nº 10.406/ 2002, mediante as condições estabelecidas nas cláusulas seguintes:

OBJETO SOCIAL

CLÁUSULA PRIMEIRA. A sociedade passa a ter o seguinte objeto:

CONSTRUÇÃO DE EDIFÍCIOS; OBRAS DE URBANIZAÇÃO- RUAS, PRAÇAS E CALÇADAS; PREPARAÇÃO DE CANTEIRO E LIMPEZA DE TERRENO; OBRAS DE TERRAPLANAGEM; INSTALAÇÃO DE PORTAS, JANELAS, TETOS, DIVISÓRIAS E ARMÁRIOS EMBUTIDOS DE QUALQUER MATERIAL; FABRICAÇÃO DE ESTRUTURAS PRE-MOLDADAS DE CONCRETO ARMADO, EM SERIE E SOB ENCOMENDA; COMERCIO VAREJISTA DE MATERIAIS DE CONSTRUÇÃO; CONSTRUÇÃO DE REDES DE ABASTECIMENTO DE ÁGUA, COLETA DE ESGOTO E CONSTRUÇÕES CORRELATAS, EXCETO OBRAS DE IRRIGAÇÃO; CONSTRUÇÃO DE INSTALAÇÕES ESPORTIVAS E RECREATIVAS; OBRAS DE ENGENHARIA CIVIL; IMPERMEABILIZAÇÃO EM OBRAS DE ENGENHARIA CIVIL; OBRAS DE ACABAMENTO EM GESSO E ESTUQUE; SERVIÇOS DE PINTURA DE EDIFÍCIOS; OBRAS DE FUNDAÇÕES; OBRAS DE ALVENARIA; CONSTRUÇÃO DE RODOVIAS E FERROVIAS; ATIVIDADES DE LIMPEZA; ATIVIDADES PAISAGÍSTICAS; COLETA DE RESÍDUOS NÃO-PERIGOSOS; ALUGUEL DE MÁQUINAS E EQUIPAMENTOS PARA CONSTRUÇÃO SEM OPERADOR, EXCETO ANDAIMES; ALUGUEL DE ANDAIMES; CORRETAGEM NA COMPRA E VENDA E AVALIAÇÃO DE IMÓVEIS..

CNAE FISCAL

- 4120-4/00 - construção de edifícios
- 2330-3/01 - fabricação de estruturas pré-moldadas de concreto armado, em série e sob encomenda
- 4330-4/04 - serviços de pintura de edifícios em geral
- 4391-6/00 - obras de fundações
- 4399-1/03 - obras de alvenaria
- 4744-0/99 - comércio varejista de materiais de construção em geral
- 6821-8/01 - corretagem na compra e venda e avaliação de imóveis
- 7732-2/01 - aluguel de máquinas e equipamentos para construção sem operador, exceto andaimes
- 7732-2/02 - aluguel de andaimes
- 8129-0/00 - atividades de limpeza não especificadas anteriormente
- 4330-4/03 - obras de acabamento em gesso e estuque
- 4330-4/02 - instalação de portas, janelas, tetos, divisórias e armários embutidos de qualquer material
- 4330-4/01 - impermeabilização em obras de engenharia civil
- 3811-4/00 - coleta de resíduos não-perigosos

Req: 81300000352170

Página 1



Junta Comercial do Estado da Bahia

Certifico o Registro sob o nº 98352443 em 24/03/2023

Protocolo 233587845 de 24/03/2023

Nome da empresa TARDELLY MAURICIO ABADE SODRE LTDA NIRE 29600596464

Este documento pode ser verificado em <http://regin.juceb.ba.gov.br/AUTENTICACAODOCUMENTOS/AUTENTICACAO.aspx>
Chancela 150740395599071

Esta cópia foi autenticada digitalmente e assinada em 24/03/2023

por Tiana Regila M G de Araújo - Secretária-Geral

24/03/2023

ASSINADO DIGITALMENTE POR: 03116888531-TARDELLY MAURICIO ABADE SODRE

ALTERAÇÃO E CONSOLIDAÇÃO CONTRATUAL DA SOCIEDADE TARDELLY MAURICIO
ABADE SODRE LTDA

CNPJ nº 17.093.938/0001-04



- 4211-1/01 - construção de rodovias e ferrovias
- 4213-8/00 - obras de urbanização - ruas, praças e calçadas
- 4222-7/01 - construção de redes de abastecimento de água, coleta de esgoto e construções correlatas, exceto obras de irrigação
- 4299-5/01 - construção de instalações esportivas e recreativas
- 4299-5/99 - outras obras de engenharia civil não especificadas anteriormente
- 4311-8/02 - preparação de canteiro e limpeza de terreno
- 4313-4/00 - obras de terraplenagem
- 8130-3/00 - atividades paisagísticas

DA RATIFICAÇÃO E FORO

CLÁUSULA SEGUNDA. O foro para o exercício e o cumprimento dos direitos e obrigações resultantes do contrato social permanece em BARRA DO MENDES - BAHIA.

CLÁUSULA TERCEIRA. As Cláusulas e condições estabelecidas em atos já arquivados e que não foram expressamente modificadas por esta alteração continuam em vigor.

Em face das alterações acima, consolida-se o contrato social, nos termos da Lei nº 10.406/2002, mediante as condições e cláusulas seguintes.

Pelo presente instrumento particular de Consolidação de Contrato Social, TARDELLY MAURICIO ABADE SODRE, nacionalidade BRASILEIRA, nascido em 16/05/1988, SOLTEIRO, EMPRESARIO, CPF nº 031.168.885-31, CARTEIRA DE IDENTIDADE nº 9875244-88, órgão expedidor SECRETARIA DE SEGURANÇA PÚBLICA - BA, residente e domiciliado(a) no(a) AVENIDA ALBERICO CAMPOS DE OLIVEIRA, 107A, CASA, CENTRO, BARRA DO MENDES, BA, CEP 44990000, BRASIL, com fundamento no artigo 980-A, da Lei nº 10.406/2002, resolve consolidar o seu contrato social que será regido pelas cláusulas e condições seguintes:

CLÁUSULA PRIMEIRA – A Empresa girará sob a Razão Social de TARDELLY MAURICIO ABADE SODRE LTDA e terá sede e domicilio na Rua Edizio Mendonça, 04, Térreo, Brasilândia, Barra do Mendes – Bahia, CEP 44.990-000, BRASIL.

CLÁUSULA SEGUNDA – O objeto da Empresa é CONSTRUÇÃO DE EDIFÍCIOS; OBRAS DE URBANIZAÇÃO- RUAS, PRAÇAS E CALÇADAS; PREPARAÇÃO DE CANTEIRO E E LIMPEZA DE TERRENO; OBRAS DE TERRAPLANAGEM; INSTALAÇÃO DE PORTAS, JANELAS, TETOS, DIVISÓRIAS E ARMARIOS EMBUTIDOS DE QUALQUER MATERIAL; FABRICACAO DE ESTRUTURAS PRE-MOLDADAS DE CONCRETO ARMADO, EM SERIE E SOB ENCOMENDA; COMERCIO VAREJISTA DE MATERIAIS DE CONSTRUÇÃO; CONSTRUÇÃO DE REDES DE ABASTECIMENTO DE ÁGUA, COLETA DE ESGOTO E CONSTRUÇÕES CORRELATAS, EXCETO OBRAS DE IRRIGAÇÃO; CONSTRUÇÃO DE INSTALAÇÕES ESPORTIVAS E RECREATIVAS; OBRAS DE ENGENHARIA CIVIL; IMPERMEABILIZAÇÃO EM OBRAS DE ENGENHARIA CIVIL; OBRAS DE ACABAMENTO EM GESSO E ESTUQUE; SERVIÇOS DE PINTURA DE EDIFÍCIOS; OBRAS DE FUNDAÇÕES; OBRAS DE ALVENARIA; CONSTRUÇÃO DE RODOVIAS E FERROVIAS; ATIVIDADES DE LIMPEZA; ATIVIDADES PAISAGÍSTICAS; COLETA DE RESÍDUOS NÃO-PERIGOSOS; ALUGUEL DE MÁQUINAS E EQUIPAMENTOS PARA CONSTRUÇÃO SEM OPERADOR, EXCETO ANDAIMES; ALUGUEL DE ANDAIMES; CORRETAGEM NA COMPRA E VENDA E AVALIAÇÃO DE IMÓVEIS..

CLÁUSULA TERCEIRA – o prazo de duração da Sociedade será por tempo indeterminado.

Req: 81300000352170

Página 2

Junta Comercial do Estado da Bahia

Certifico o Registro sob o nº 98352443 em 24/03/2023

Protocolo 233587845 de 24/03/2023

Nome da empresa TARDELLY MAURICIO ABADE SODRE LTDA NIRE 2960059646

Este documento pode ser verificado em <http://regin.juceb.ba.gov.br/AUTENTICACAODOCUMENTOS/AUTENTICACAO.aspx>
Chancela 150740395599071

Esta cópia foi autenticada digitalmente e assinada em 24/03/2023
por Tiana Regila M G de Araújo - Secretária-Geral



ASSINADO DIGITALMENTE POR: 03116888531-TARDELLY MAURICIO ABADE SODRE

ALTERAÇÃO E CONSOLIDAÇÃO CONTRATUAL DA SOCIEDADE TARDELLY MAURICIO ABADE SODRE LTDA

CNPJ nº 17.093.938/0001-04



ASSINADO DIGITALMENTE POR: 03116888531 - TARDELLY MAURICIO ABADE SODRE

CLÁUSULA QUARTA – O capital social é de R\$ 800.000,00(oitocentos mil reais), totalmente subscritas e integralizadas, em moeda corrente nacional, pelo titular.

CLÁUSULA QUINTA – A responsabilidade do titular é limitada ao capital social integralizado.

CLÁUSULA SEXTA – A administração da Empresa será exercida pelo titular, TARDELLY MAURICIO ABADE SODRE acima qualificado, que ficará incumbido de exercer todos os atos pertinentes e necessários ao exercício das atividades ora assumida, bem como, representa – la judicial e extrajudicialmente, ativa e passivamente perante todas as repartições e instituições financeiras, vedado, no entanto, o uso do nome empresarial em atividades estranhas ao interesse social.

CLÁUSULA SÉTIMA – O titular TARDELLY MAURICIO ABADE SODRE, declara sob as penas da lei que não possui, nem é titular, de nenhuma empresa desta modalidade em qualquer parte do território nacional.

Parágrafo Primeiro: Observadas as disposições da legislação aplicável, a empresa poderá abrir e fechar filiais, agências e/ou escritórios comerciais em qualquer parte do território nacional por decisão do titular.

CLÁUSULA OITAVA – Ao término de cada exercício social em 31 de Dezembro de cada ano, o titular procederá o levantamento do balanço patrimonial e da demonstração do resultado do exercício após, as deduções previstas em lei e neste instrumento de

Contrato Social, à formação de reservas que forem consideradas como necessárias e os lucros ou prejuízos serão suportados pelo empresário na proporção das quotas do capital social que é possuidor.

CLÁUSULA NONA – No caso de falecimento do titular ou incapacidade superveniente comprovada, a empresa continuará com os herdeiros do falecido ou incapaz. Depois de concluído o inventário, no caso de falecimento, será feita alteração com a inclusão do herdeiro na empresa e, no caso de incapacidade, será indicado pela família um representante legal que ocupará na condição de titular.

CLÁUSULA DÉCIMA – O titular, TARDELLY MAURICIO ABADE SODRE, acima qualificado, declara sob as penas da lei que não está impedido por lei especial de exercer a administração da empresa e nem condenado ou sob os efeitos de condenação a pena que vede ainda que temporariamente o acesso a cargos públicos ou por crime falimentar, de prevaricação, peita ou suborno, concussão ou peculato, ou contra a economia popular, contra o Sistema Financeiro Nacional, contra as normas de defesa da concorrência, contra as relações de consumo, a fé publica ou a propriedade conforme artigo 1.011, parágrafo 1º do Código Civil.

CLÁUSULA DÉCIMA PRIMEIRA – Fica eleito o foro da cidade de Barra do Mendes – Bahia, para serem resolvidas as dúvidas que se originarem do presente instrumento de Contrato Social da Sociedade Empresária Unipessoal, Tardelly Mauricio Abade Sodre Ltda., com expressa renúncia a qualquer outro, por mais privilegiado que seja ou venha a ser.

BARRA DO MENDES - BAHIA, 8 de março de 2023.

TARDELLY MAURICIO ABADE SODRE

TARDELLY
MAURICIO ABADE
SODRE:03116888531

Req: 81300000352170

Assinado digitalmente por TARDELLY MAURICIO ABADE SODRE:
03116888531
DN: C=BR, O=ICP-Brasil, OU=Secretaria da Receita Federal do Brasil - RFB, OU=RFB e-CPF A1, OU=AC VALID RFB V5, OU=AR CERTIFICADORA NUNES, OU=Presencial, OU=0711285000120, CN=TARDELLY MAURICIO ABADE SODRE:03116888531
Razão: Eu sou o autor deste documento
Localização: LUCIANO
Data: 2023-03-24 15:29:20
Foxit Reader Versão: 9.3.0

Página 3

TARDELLY
MAURICIO ABADE
SODRE LTDA:
17093938000104

Assinado digitalmente por TARDELLY MAURICIO ABADE SODRE LTDA:17093938000104
DN: C=BR, S=BA, L=BARRA DO MENDES, O=ICP-Brasil, OU=Secretaria da Receita Federal do Brasil - RFB, OU=RFB e-CNPJ A1, OU=AR CERTIFICADORA NUNES, OU=Presencial, OU=0711285000120, CN=TARDELLY MAURICIO ABADE SODRE LTDA:17093938000104
Razão: Eu sou o autor deste documento
Localização: LUCIANO
Data: 2023-03-24 15:52:20
Foxit Reader Versão: 9.3.0

Junta Comercial do Estado da Bahia

Certifico o Registro sob o nº 98352443 em 24/03/2023

Protocolo 233587845 de 24/03/2023

Nome da empresa TARDELLY MAURICIO ABADE SODRE LTDA NIRE 29600596464

Este documento pode ser verificado em http://regin.juceb.ba.gov.br/AUTENTICACAO_DOCUMENTOS/AUTENTICACAO.aspx
Chancela 150740395599071

Esta cópia foi autenticada digitalmente e assinada em 24/03/2023
por Tiana Regila M G de Araújo - Secretária-Geral



24/03/2023

**TERMO DE AUTENTICAÇÃO**

NOME DA EMPRESA	TARDELLY MAURICIO ABADE SODRE LTDA
PROTOCOLO	233587845 - 24/03/2023
ATO	002 - ALTERAÇÃO
EVENTO	021 - ALTERAÇÃO DE DADOS (EXCETO NOME EMPRESARIAL)

MATRIZ


NIRE 29600596464
CNPJ 17.093.938/0001-04
CERTIFICO O REGISTRO EM 24/03/2023
PROTOCOLO ARQUIVAMENTO 98352443 DE 24/03/2023 DATA AUTENTICAÇÃO 24/03/2023

EVENTOS

051 - CONSOLIDAÇÃO DE CONTRATO/ESTATUTO ARQUIVAMENTO: 98352443

REPRESENTANTES QUE ASSINARAM DIGITALMENTE

Cpf: 03116888531 - TARDELLY MAURICIO ABADE SODRE - Assinado em 24/03/2023 às 11:36:56



TIANA REGILA M G DE ARAÚJO
Secretária-Geral



ESTADO DA BAHIA

PREFEITURA MUNICIPAL DE SOUTO SOARES

SETOR DE LICITAÇÕES E CONTRATOS

Av. José Sampaio, nº 08, Prédio, Centro, Souto Soares – Bahia, CEP 46.990-000

CNPJ 13.922.554/0001-98 – Telefax: (075) 3339-2150 / 2128

E-mail: licitacaocpl@soutosoares.ba.gov.br

CRC – CERTIFICADO DE REGISTRO CADASTRAL

A **PREFEITURA MUNICIPAL DE SOUTO SOARES**, inscrita sob CNPJ nº 13.922.554/0001-98, situada na Av. José Sampaio, nº 08, Centro, Souto Soares/BA, **CERTIFICA** o cadastramento da empresa **TARDELLY MAURICIO ABADE SODRE LTDA**, inscrita sob CNPJ nº 17.093.938/0001-04, com sede à **Rua Edizio Mendonça, 04, Térreo, Brasilândia Barra do Mendes, BA, CEP 44990000**, junto a este Município, para participações em processos licitatórios, após apresentação do Cadastro de CNPJ - Cadastro Nacional Pessoa Jurídica, Certidões Negativas (Relativa aos Tributos Federais, CND Estadual, CND Municipal, CRF/FGTS, CND Trabalhista) cópias do contrato social, alteração e consolidação da sociedade, documentos pessoais dos sócios, qualificação técnica e econômica, estando todos dentro de suas respectivas validades, mediante art. 22, § 2º, da Lei 8.666/93.

A validade deste cadastro é de 90 (noventa) dias a partir da data da sua expedição.

A respectiva validade não substitui os documentos e certidões que porventura estejam vencidas na época da realização de processo licitatório, devendo tais documentos ser apresentados válidos com o presente certificado.

Souto Soares/BA, 21 de novembro de 2023

Documento assinado digitalmente
gov.br AMAURY ALVES BATISTA JUNIOR
Data: 21/11/2023 09:25:38-0300
Verifique em <https://validar.iti.gov.br>

Amaury Alves Batista Junior
Presidente da Comissão de Licitação



**DECLARAÇÃO - PARA A SITUAÇÃO PREVISTA NO SUBITEM 4.2.2.1,
alínea "e"**

TOMADA DE PREÇO 005/2023

A **CONSTRUTORA VILLAS BOAS LTDA**, inscrita no Cadastro Nacional de Pessoa Jurídica sob o nº **17.093.938/0001-04**, por seu representante legal abaixo assinado, declara, sob as penalidades da lei, que até a presente data, **NÃO EXISTE FATO QUE INVALIDE O CRC MUNICIPAL**, ora apresentado para fins de participação na presente licitação (Art. 32, § 2º, Lei 8.666/93) e declara também sob as penas da Lei que não foi declarada inidônea por qualquer **ÓRGÃO DA ADMINISTRAÇÃO PÚBLICA**, em qualquer de suas esferas, Federal, Estadual, Municipal e no Distrito Federal, e de que não está impedida de licitar e contratar com a **PREFEITURA MUNICIPAL DE SOUTO SOARES** (Art. 87 Inciso IV da Lei 8.666/93), declara ainda, encontrar-se em situação regular perante o Ministério do Trabalho, no que se refere à observância do disposto no inciso XXXIII, do art. 7º da Constituição Federal.

Barra do Mendes, 17 de janeiro de 2024

**TARDELLY
MAURICIO ABADE
SODRE:03116888
531**

Assinado de forma digital
por TARDELLY MAURICIO
ABADE SODRE:03116888531
Dados: 2024.01.10 10:21:55
-03'00'

TARDELLY MAURICIO ABADE SODRÉ

CPF: 031.168.885-31

CREA BA: 72541 / RNP: 050989093-8

SÓCIO ADMINISTRADOR E RESPONSÁVEL TÉCNICO

CONSTRUTORA VILLAS BOAS LTDA

CNPJ: 17.093.938/0001-04

CONSTRUTORA VILLAS BOAS LTDA

CNPJ: 17.093.938/0001-04

Rua Edizio Mendonça, nº 04, térreo, Brasilândia, Barra do Mendes – Bahia. CEP – 44.990-000

Tel : (74) 9930-2932 e-mail: villasboas891@gmail.com



**DECLARAÇÃO ENQUADRAMENTO DE MICROEMPRESA (ME) OU
EMPRESA DE PEQUENO PORTE (EPP)**

TOMADA DE PREÇO 005/2023

O sócio **Tardelly Mauricio Abade Sodré**, da empresa **CONSTRUTORA VILLAS BOAS LTDA**, com sede a Rua Edizio Mendonça, nº 04, térreo, Brasilândia, Barra do Mendes – Bahia, CEP – 44.990-000, vem declarar que:

O movimento da receita bruta anual da empresa não excede aos limites fixados no art. 3º da Lei Complementar nº. 123 de 14 de dezembro de 2006, e que não se enquadra em qualquer das hipóteses de exclusão relacionadas no § 4º do art. 3º da mencionada lei.

Local e data:

Barra do Mendes, 17 de janeiro de 2024

TARDELLY	Assinado de forma
MAURICIO	digital por TARDELLY
ABADE	MAURICIO ABADE
SODRE:0311688	SODRE:03116888531
8531	Dados: 2024.01.10
	10:28:36 -03'00'

TARDELLY MAURICIO ABADE SODRÉ

CPF: 031.168.885-31

CREA BA: 72541 / RNP: 050989093-8

SÓCIO ADMINISTRADOR E RESPONSÁVEL TÉCNICO

CONSTRUTORA VILLAS BOAS LTDA

CNPJ: 17.093.938/0001-04

CONSTRUTORA VILLAS BOAS LTDA

CNPJ: 17.093.938/0001-04

Rua Edizio Mendonça, nº 04, térreo, Brasilândia, Barra do Mendes – Bahia, CEP – 44.990-000

Tel : (74) 9930-2932 e-mail: villasboas891@gmail.com



**DECLARAÇÃO DE CUMPRIMENTO E REQUISITO DE
HABILITAÇÃO**

TOMADA DE PREÇO 005/2023

A **CONSTRUTORA VILLAS BOAS LTDA**, inscrita no Cadastro Nacional de Pessoa Jurídica sob o nº **17.093.938/0001-04**, sediada na Rua Edizio Mendonça, nº 04, térreo, Brasilândia, Barra do Mendes – Bahia, CEP – 44.990-000, por seu sócio administrador e responsável técnico **Tardelly Mauricio Abade Sodré**, inscrito no Cadastro de Pessoas Físicas sob o nº **031.168.885-31**, e RG nº **09.875.244-88**, DECLARA, por seu representante legal infra-assinado para cumprimento do previsto no subitem 2.9.1, “c” do edital, e para fins do Tomada de Preços nº 005/2023, da Prefeitura Municipal de Souto Soares-BA, DECLARA expressamente que cumpre plenamente os requisitos de habilitação exigidos do Edital do Processo em epígrafe.

TARDELLY

MAURICIO

ABADE

SODRE:03116888

531

Barra do Mendes, 17 de janeiro de 2024

Assinado de forma
digital por TARDELLY

MAURICIO ABADE

SODRE:03116888531

Dados: 2024.01.12

10:00:53 -03'00'

TARDELLY MAURICIO ABADE SODRÉ

CPF: 031.168.885-31

CREA BA: 72541 / RNP: 050989093-8

SÓCIO ADMINISTRADOR E RESPONSÁVEL TÉCNICO

CONSTRUTORA VILLAS BOAS LTDA

CNPJ: 17.093.938/0001-04

CONSTRUTORA VILLAS BOAS LTDA

CNPJ: 17.093.938/0001-04

Rua Edizio Mendonça, nº 04, térreo, Brasilândia, Barra do Mendes – Bahia, CEP – 44.990-000

Tel : (74) 9930-2932 e-mail: villasboas891@gmail.com



HABILITAÇÃO

FISCAL E TRABALHISTA

CONSTRUTORA VILLAS BOAS LTDA
CNPJ: 17.093.938/0001-04

Rua Edizio Mendonça, nº 04, térreo, Brasilândia, Barra do Mendes – Bahia, CEP – 44.990-000
Tel : (74) 9930-2932 e-mail: villasboas891@gmail.com



REPÚBLICA FEDERATIVA DO BRASIL

CADASTRO NACIONAL DA PESSOA JURÍDICA

NÚMERO DE INSCRIÇÃO
17.093.938/0001-04
MATRIZ

COMPROVANTE DE INSCRIÇÃO E DE SITUAÇÃO
CADASTRAL

DATA DE ABERTURA
30/10/2012

NOME EMPRESARIAL
CONSTRUTORA VILLAS BOAS LTDA

TÍTULO DO ESTABELECIMENTO (NOME DE FANTASIA)
CONSTRUTORA VILLAS BOAS

PORTE
ME

CÓDIGO E DESCRIÇÃO DA ATIVIDADE ECONÔMICA PRINCIPAL
41.20-4-00 - Construção de edifícios

CÓDIGO E DESCRIÇÃO DAS ATIVIDADES ECONÔMICAS SECUNDÁRIAS
23.30-3-01 - Fabricação de estruturas pré-moldadas de concreto armado, em série e sob encomenda
38.11-4-00 - Coleta de resíduos não-perigosos
42.11-1-01 - Construção de rodovias e ferrovias
42.13-8-00 - Obras de urbanização - ruas, praças e calçadas
42.22-7-01 - Construção de redes de abastecimento de água, coleta de esgoto e construções correlatas, exceto obras de irrigação
42.99-5-01 - Construção de instalações esportivas e recreativas
42.99-5-99 - Outras obras de engenharia civil não especificadas anteriormente
43.11-8-02 - Preparação de canteiro e limpeza de terreno
43.13-4-00 - Obras de terraplenagem
43.30-4-01 - Impermeabilização em obras de engenharia civil
43.30-4-02 - Instalação de portas, janelas, tetos, divisórias e armários embutidos de qualquer material
43.30-4-03 - Obras de acabamento em gesso e estuque
43.30-4-04 - Serviços de pintura de edifícios em geral
43.91-6-00 - Obras de fundações
43.99-1-03 - Obras de alvenaria
47.44-0-99 - Comércio varejista de materiais de construção em geral
68.21-8-01 - Corretagem na compra e venda e avaliação de imóveis
77.32-2-01 - Aluguel de máquinas e equipamentos para construção sem operador, exceto andaimes
77.32-2-02 - Aluguel de andaimes
81.29-0-00 - Atividades de limpeza não especificadas anteriormente

CÓDIGO E DESCRIÇÃO DA NATUREZA JURÍDICA
206-2 - Sociedade Empresária Limitada

LOGRADOURO
R EDIZIO MENDONCA

NÚMERO
04

COMPLEMENTO
TERREO

CEP
44.990-000

BAIRRO/DISTRITO
BRASILANDIA

MUNICÍPIO
BARRA DO MENDES

UF
BA

ENDEREÇO ELETRÔNICO
ODESIOCONTABILIDADE@GMAIL.COM

TELEFONE
(74) 9930-2932/ (74) 3620-2188

ENTE FEDERATIVO RESPONSÁVEL (EFR)

SITUAÇÃO CADASTRAL
ATIVA

DATA DA SITUAÇÃO CADASTRAL
30/10/2012

MOTIVO DE SITUAÇÃO CADASTRAL

SITUAÇÃO ESPECIAL

DATA DA SITUAÇÃO ESPECIAL

Aprovado pela Instrução Normativa RFB nº 2.119, de 06 de dezembro de 2022.

Emitido no dia 08/01/2024 às 12:13:28 (data e hora de Brasília).

Página: 1/2



REPÚBLICA FEDERATIVA DO BRASIL

CADASTRO NACIONAL DA PESSOA JURÍDICA

NÚMERO DE INSCRIÇÃO
17.093.938/0001-04
MATRIZ

COMPROVANTE DE INSCRIÇÃO E DE SITUAÇÃO
CADASTRAL

DATA DE ABERTURA
30/10/2012

NOME EMPRESARIAL
CONSTRUTORA VILLAS BOAS LTDA

CÓDIGO E DESCRIÇÃO DAS ATIVIDADES ECONÔMICAS SECUNDÁRIAS
81.30-3-00 - Atividades paisagísticas

CÓDIGO E DESCRIÇÃO DA NATUREZA JURÍDICA
206-2 - Sociedade Empresária Limitada

LOGRADOURO
R EDIZIO MENDONCA

NÚMERO
04

COMPLEMENTO
TERREO

CEP
44.990-000

BAIRRO/DISTRITO
BRASILANDIA

MUNICÍPIO
BARRA DO MENDES

UF
BA

ENDEREÇO ELETRÔNICO
ODESIOCONTABILIDADE@GMAIL.COM

TELEFONE
(74) 9930-2932/ (74) 3620-2188

ENTE FEDERATIVO RESPONSÁVEL (EFR)

SITUAÇÃO CADASTRAL
ATIVA

DATA DA SITUAÇÃO CADASTRAL
30/10/2012

MOTIVO DE SITUAÇÃO CADASTRAL

SITUAÇÃO ESPECIAL

DATA DA SITUAÇÃO ESPECIAL

Aprovado pela Instrução Normativa RFB nº 2.119, de 06 de dezembro de 2022.

Emitido no dia 08/01/2024 às 12:13:28 (data e hora de Brasília).

Página: 2/2

Consulta Básica ao Cadastro do ICMS da Bahia

↳ [Verificar Cadastro](#)

Identificação

CNPJ: 17.093.938/0001-04

Inscrição Estadual: 124.372.957 ME

Razão Social: CONSTRUTORA VILLAS BOAS LTDA

Nome Fantasia: CONSTRUTORA VILLAS BOAS

Natureza Jurídica: SOCIEDADE EMPRESARIA LIMITADA

Unidade de Atendimento: SGF/DIRAT/GERAP/CORAP NORTE

Unidade de Fiscalização: INFAZ CHAPADA DIAMANTINA

Endereço

Logradouro: RUA EDIZIO MENDONÇA

Número: 04

Complemento: TERREO

Bairro/Distrito: BRASILANDIA

CEP: 44990-000

Município: BARRA DO MENDES

UF: BA

Telefone: (74) 99302932

E-mail: odesiocontabilidade@gmail.com

Referência: ESCOLA

Localização: ZONA URBANA

↳ [Verificar Cadastro](#)

Data de Inclusão do Contribuinte: 04/05/2015

Atividade Econômica Principal:

4120400 - Construção de edifícios

Atividade Econômica Secundária

2330301 - Fabricação de estruturas pré-moldadas de concreto armado, em série e sob encomenda

3811400 - Coleta de resíduos não-perigosos

4211101 - Construção de rodovias e ferrovias

4213800 - Obras de urbanização - ruas, praças e calçadas

4222701 - Construção de redes de abastecimento de água, coleta de esgoto e construções correlatas, exceto obras de irrigação

4299501 - Construção de instalações esportivas e recreativas

4299599 - Outras obras de engenharia civil não especificadas anteriormente

4311802 - Preparação de canteiro e limpeza de terreno

4313400 - Obras de terraplenagem

4330401 - Impermeabilização em obras de engenharia civil

4330402 - Instalação de portas, janelas, tetos, divisórias e armários embutidos de qualquer material

4330403 - Obras de acabamento em gesso e estuque

4330404 - Serviços de pintura de edifícios em geral

4391600 - Obras de fundações

4399103 - Obras de alvenaria

4744099 - Comércio varejista de materiais de construção em geral

6821801 - Corretagem na compra e venda e avaliação de imóveis

7732201 - Aluguel de máquinas e equipamentos para construção sem operador, exceto andaimes

7732202 - Aluguel de andaimes

8129000 - Atividades de limpeza não especificadas anteriormente

8130300 - Atividades paisagísticas

Unidade: UNIDADE PRODUTIVA

Forma de Atuação

- ESTABELECIMENTO FIXO

Condição: MICROEMPRESA

Forma de pagamento: SIMPLES NACIONAL

Situação Cadastral Vigente: BAIXADO

Data desta Situação Cadastral: 02/02/2016

Informações do Contribuinte

Endereço: RUA EDIZIO MENDONÇA

Referência:

Bairro: BRASILANDIA

Município: BARRA DO MENDES

Complemento: TERREO

Número: 04

CEP: 44990000

UF: BA

Informações do Fisco

Classificação CRC: Profissional

CRC: 12913 -BA

Tipo CRC: Originario

Nome: ODESIO FERREIRA DE SOUZA FILHO

Responsável pela organização contábil

Classificação CRC: Profissional

CRC:

Tipo CRC: Originario

Nome:

Endereço

Endereço: RUA UNIAO ANDAR

Número: 128A

Bairro: CENTRO

Município: SAO GABRIEL

UF: BA

Referencia:

CEP: 44915000

Telefone: (74) 99209910

Celular: ()

Fax: ()

E-mail: ODESIOCONTABILIDADE@GMAIL.COM

Nota: Os dados acima são baseados em informações fornecidas pelo contribuinte, estando sujeitos a posterior confirmação pelo Fisco

Data da Consulta: 12/01/2024

MILITAR TIPO DE PAGAMENTO PASTELARIA

(Handwritten signature)

(Handwritten signature)

(Handwritten mark)

(Handwritten signature)

(Handwritten signature)



ESTADO BAHIA
MUNICIPIO DE BARRA DO MENDES

Secretaria da Fazenda Municipal

CRC - CERTIFICADO DE REGISTRO CADASTRAL

09/01/2024 09:39:04 - Davi Cavalcante

Pessoa Jurídica

IDENTIFICAÇÃO DA PESSOA JURÍDICA:	DATA INSCRIÇÃO:	30/10/2012
	INSCRIÇÃO MUNICIPAL (CGA):	54003375
	SITUAÇÃO CADASTRAL:	Normal

Nome/Razão Social: TARDELLY MAURICIO ABADE SODRE LTDA
Nome Fantasia: CONSTRUTORA VILLAS BOAS
CNPJ: 17.093.938/0001-04 Data Baixa:

ENDEREÇO DA PESSOA JURÍDICA

Logradouro: RUA EDIZIO MENDONÇA Número: 04
Complemento: Bairro: BRASILANDIA
Telefone: 74 999302932 CEP: 44990000
Correio Eletrônico: ODESIOCONTABILIDADE@GMAIL.COM

DADOS DE CONSTITUIÇÃO:

Forma de Construção: Matriz Tipo de Unidade: Operacao
Natureza Jurídica: Sociedade Empresária Limitada
Data Inscrição: 30/10/12 00:00
Simples Nacional: Optante

ENDEREÇO DA EMPRESA:

Logradouro: Numero:
Bairro: Inscrição Imobiliária:
Localização Geográfica:

OBSERVAÇÕES:

CONSTRUÇÃO DE EDIFÍCIOS

IDENTIFICAÇÃO DO SÓCIO:

CPF Nome
03116888531 TARDELLY MAURICIO ABADE SODRE

CNAE

821801	Atividade de corretores imobiliários
7732201	Aluguel de máquinas e equipamentos para construção sem operador exceto andaimes
4213800	Obras de urbanização - ruas praças e calçadas
4299501	Construção de instalações esportivas e recreativas
4330403	Obras de acabamento em gesso e estuque
7732202	Aluguel de andaimes
8129000	Atividades de limpeza não especificadas anteriormente
4330401	Impermeabilização em obras de engenharia civil
4313400	Obras de terraplenagem
4399103	Obras de alvenaria
4222701	Construção de redes de abastecimento de água coleta de esgoto e construções correlatas exceto obras de
4744099	Comércio varejista de materiais de construção em geral
4330404	Serviços de pintura de edifícios em geral
4211101	Construção de rodovias e ferrovias

4299599	Outras obras de engenharia civil não especificadas anteriormente
8130300	Atividades paisagísticas
3811400	Coleta de residuos não-perigosos
2330301	Fabricação de estruturas pré-moldadas de concreto armado em série e sob encomenda
4311802	Preparação de canteiro e limpeza de terreno
4391600	Obras de fundações
4120400	Construção de edifícios
4330402	Instalação de portas janelas tetos divisórias e armários embutidos de qualquer material

IDENTIFICAÇÃO DE CONTADORES

Data Início	Nome do Contador	CNPJ/CPF	CRC	CRC/UF
-------------	------------------	----------	-----	--------

IDENTIFICAÇÃO DE REPRESENTANTES

Data Início	Nome do Representante	CNPJ/CPF	CARGO
-------------	-----------------------	----------	-------

Handwritten signatures and initials in the bottom right corner of the page, including a large stylized signature, a circled signature, and several other initials.



MINISTÉRIO DA FAZENDA
Secretaria da Receita Federal do Brasil
Procuradoria-Geral da Fazenda Nacional

CERTIDÃO NEGATIVA DE DÉBITOS RELATIVOS AOS TRIBUTOS FEDERAIS E À DÍVIDA ATIVA DA UNIÃO

Nome: TARDELLY MAURICIO ABADE SODRE LTDA
CNPJ: 17.093.938/0001-04

Ressalvado o direito de a Fazenda Nacional cobrar e inscrever quaisquer dívidas de responsabilidade do sujeito passivo acima identificado que vierem a ser apuradas, é certificado que não constam pendências em seu nome, relativas a créditos tributários administrados pela Secretaria da Receita Federal do Brasil (RFB) e a inscrições em Dívida Ativa da União (DAU) junto à Procuradoria-Geral da Fazenda Nacional (PGFN).

Esta certidão é válida para o estabelecimento matriz e suas filiais e, no caso de ente federativo, para todos os órgãos e fundos públicos da administração direta a ele vinculados. Refere-se à situação do sujeito passivo no âmbito da RFB e da PGFN e abrange inclusive as contribuições sociais previstas nas alíneas 'a' a 'd' do parágrafo único do art. 11 da Lei nº 8.212, de 24 de julho de 1991.

A aceitação desta certidão está condicionada à verificação de sua autenticidade na Internet, nos endereços <<http://rfb.gov.br>> ou <<http://www.pgfn.gov.br>>.

Certidão emitida gratuitamente com base na Portaria Conjunta RFB/PGFN nº 1.751, de 2/10/2014.

Emitida às 10:08:08 do dia 08/11/2023 <hora e data de Brasília>.

Válida até 06/05/2024.

Código de controle da certidão: **5CAB.0E9D.70FF.577E**

Qualquer rasura ou emenda invalidará este documento.

Certidão Negativa de Débitos Tributários

(Emitida para os efeitos dos arts. 113 e 114 da Lei 3.956 de 11 de dezembro de 1981 - Código Tributário do Estado da Bahia)

Certidão Nº: 20240300662

RAZÃO SOCIAL	
CONSTRUTORA VILLAS BOAS LTDA	
INSCRIÇÃO ESTADUAL	CNPJ
124.372.957 - BAIXADO	17.093.938/0001-04

Fica certificado que não constam, até a presente data, pendências de responsabilidade da pessoa física ou jurídica acima identificada, relativas aos tributos administrados por esta Secretaria.

Esta certidão engloba todos os seus estabelecimentos quanto à inexistência de débitos, inclusive os inscritos na Dívida Ativa, de competência da Procuradoria Geral do Estado, ressalvado o direito da Fazenda Pública do Estado da Bahia cobrar quaisquer débitos que vierem a ser apurados posteriormente.

Emitida em 17/01/2024, conforme Portaria nº 918/99, sendo válida por 60 dias, contados a partir da data de sua emissão.

**AUTENTICIDADE DESTE DOCUMENTO PODE SER COMPROVADA NAS INSPETORIAS FAZENDÁRIA
OU VIA INTERNET, NO ENDEREÇO <http://www.sefaz.ba.gov.br>**

Válida com a apresentação conjunta do cartão original de inscrição no CPF ou no CNPJ da Secretaria da Receita Federal do Ministério da Fazenda.



ESTADO BAHIA
MUNICIPIO DE BARRA DO MENDES
 Secretaria da Fazenda Municipal
 RUA Álvaro Campos Oliveira, S/N - Centro - 44.990-000
 CNPJ: 13702238000100



**CERTIDÃO NEGATIVA DE DÉBITOS DE EMPRESA
 RELATIVOS AOS TRIBUTOS E À DÍVIDA ATIVA DO MUNICÍPIO**

CNPJ/CPF: 17093938000104
INSCRIÇÃO MUNICIPAL: 54003375
NOME / RAZÃO SOCIAL: TARDELLY MAURICIO ABADE SODRE LTDA
ENDEREÇO: RUA EDIZIO MENDONÇA, 04 - TERREO - BRASILANDIA
MUNICÍPIO / UF: Barra do Mendes / BA

Ressalvado o direito de a Fazenda Municipal cobrar e inscrever quaisquer dívidas de responsabilidade do sujeito passivo acima identificado que vierem a ser apuradas, é certificado que não constam pendências em seu nome, relativas aos tributos administrados pela(o) Secretaria da Fazenda Municipal e inscrições em Dívida Ativa do Município junto à Procuradoria Geral do Município.

ATA EMISSÃO: 05/12/2023
VÁLIDO ATÉ: 03/02/2024
CÓDIGO DE VERIFICAÇÃO: AGXNDICNWMJ

E-mail: tributos@barradomendes.ba.gov.br Site: <https://barradomendes.ba.gov.br/> Telefone:
 Autenticidade do documento sujeita a verificação.
 Acesse: <https://barradomendes-ba.link3.com.br/l3-grp/Servicos.html> para verificação.



Certificado de Regularidade do FGTS - CRF

Inscrição: 17.093.938/0001-04
Razão Social: TARDELLY MAURICIO ABADE SODRE LTDA
Endereço: RUA EDIZIO MENDONCA 04 TERREO / BRASILANDIA / BARRA DO MENDES / BA / 44990-000

A Caixa Econômica Federal, no uso da atribuição que lhe confere o Art. 7, da Lei 8.036, de 11 de maio de 1990, certifica que, nesta data, a empresa acima identificada encontra-se em situação regular perante o Fundo de Garantia do Tempo de Serviço - FGTS.


O presente Certificado não servirá de prova contra cobrança de quaisquer débitos referentes a contribuições e/ou encargos devidos, decorrentes das obrigações com o FGTS.

Validade: 24/12/2023 a 22/01/2024

Certificação Número: 2023122403002713206584

Informação obtida em 12/01/2024 08:29:55

A utilização deste Certificado para os fins previstos em Lei esta condicionada a verificação de autenticidade no site da Caixa:
www.caixa.gov.br



PODER JUDICIÁRIO
JUSTIÇA DO TRABALHO

CERTIDÃO NEGATIVA DE DÉBITOS TRABALHISTAS

Nome: TARDELLY MAURICIO ABADE SODRE LTDA (MATRIZ E FILIAIS)
CNPJ: 17.093.938/0001-04
Certidão n°: 2102768/2024
Expedição: 09/01/2024, às 08:22:58
Validade: 07/07/2024 - 180 (cento e oitenta) dias, contados da data de sua expedição.

Certifica-se que **TARDELLY MAURICIO ABADE SODRE LTDA (MATRIZ E FILIAIS)**, inscrito(a) no CNPJ sob o n° **17.093.938/0001-04**, **NÃO CONSTA** como inadimplente no Banco Nacional de Devedores Trabalhistas.

Certidão emitida com base nos arts. 642-A e 883-A da Consolidação das Leis do Trabalho, acrescentados pelas Leis ns.º 12.440/2011 e 13.467/2017, e no Ato 01/2022 da CGJT, de 21 de janeiro de 2022. Os dados constantes desta Certidão são de responsabilidade dos Tribunais do Trabalho.

No caso de pessoa jurídica, a Certidão atesta a empresa em relação a todos os seus estabelecimentos, agências ou filiais.

A aceitação desta certidão condiciona-se à verificação de sua autenticidade no portal do Tribunal Superior do Trabalho na Internet (<http://www.tst.jus.br>).

Certidão emitida gratuitamente.

INFORMAÇÃO IMPORTANTE

Do Banco Nacional de Devedores Trabalhistas constam os dados necessários à identificação das pessoas naturais e jurídicas inadimplentes perante a Justiça do Trabalho quanto às obrigações estabelecidas em sentença condenatória transitada em julgado ou em acordos judiciais trabalhistas, inclusive no concernente aos recolhimentos previdenciários, a honorários, a custas, a emolumentos ou a recolhimentos determinados em lei; ou decorrentes de execução de acordos firmados perante o Ministério Público do Trabalho, Comissão de Conciliação Prévia ou demais títulos que, por disposição legal, contiver força executiva.



QUALIFICAÇÃO TÉCNICA

CONSTRUTORA VILLAS BOAS LTDA
CNPJ: 17.093.938/0001-04

Rua Edizio Mendonça, nº 04, térreo, Brasilândia, Barra do Mendes – Bahia, CEP – 44.990-000
Tel : (74) 9930-2932 e-mail: villasboas891@gmail.com



CERTIDÃO DE REGISTRO E QUITAÇÃO
PESSOA JURIDICA
 Lei Federal Nº 5194 de 24 de Dezembro de 1966

CREA-BA

Nº 184023/2023

Emissão: 02/05/2023

Validade: 31/03/2024

Chave: Z2DZc

Conselho Regional de Engenharia e Agronomia da Bahia

CERTIFICAMOS que a Empresa mencionada encontra-se registrada neste Conselho, nos Termos da Lei 5.194/66, conforme os dados impressos nesta certidão. CERTIFICO, ainda, face ao estabelecido nos artigos 68 e 69 da referida Lei, que a pessoa jurídica mencionada, bem como seus responsáveis técnicos e membros do quadro técnico não se encontram em débito com as anuidades do CREA/BA.

Interessado(a)

Empresa: TARDELLY MAURICIO ABADE SODRE LTDA

CNPJ: 17.093.938/0001-04

Registro: 1000090772

Categoria: Matriz

Capital Social: R\$ 800.000,00

Data do Capital: 04/01/2023

Faixa: 4

Objetivo Social: CONSTRUÇÃO DE EDIFÍCIOS; OBRAS DE URBANIZAÇÃO - RUAS, PRAÇAS E CALÇADAS; PREPARAÇÃO DE CANTEIRO E LIMPEZA DE TERRENO; OBRAS DE TERRAPLANAGEM; INSTALAÇÃO DE PORTAS, JANELAS, TETOS, DIVISÓRIAS E ARMÁRIOS EMBUTIDOS DE QUALQUER MATERIAL; FABRICAÇÃO DE ESTRUTURAS PRÉ-MOLDADAS DE CONCRETO ARMADO, EM SÉRIE E SOB ENCOMENDA; CONSTRUÇÕES DE REDE DE ABASTECIMENTO DE ÁGUA, COLETA DE ESGOTO E CONSTRUÇÕES CORRELATAS, EXCETO OBRAS DE IRRIGAÇÃO; CONSTRUÇÃO DE INSTALAÇÕES ESPORTIVAS E RECREATIVAS; OBRAS DE ENGENHARIA CIVIL; IMPERMEABILIZAÇÃO EM OBRAS DE ENGENHARIA CIVIL; OBRAS DE ACABAMENTO EM GESSO E ESTUQUE; SERVIÇOS DE PINTURA DE EDIFÍCIOS; OBRAS DE FUNDAÇÕES; OBRAS DE ALVENARIA; CONSTRUÇÃO DE RODOVIAS E FERROVIAS; ATIVIDADES DE LIMPEZA; COLETA DE RESÍDUOS NÃO-PERIGOSOS; AVALIAÇÃO DE IMÓVEIS. OBJETIVO SOCIAL SOMENTE NO ÂMBITO DA ENGENHARIA CIVIL.

Restrições Relativas ao Objetivo Social:

Endereço Matriz: RUA EDÍZIO MENDONÇA, 04, TÉRREO, BRASILÂNDIA, BARRA DO MENDES, BA, 44990000

Tipo de Registro: DEFINITIVO (EMPRESA)

Data Inicial: 18/09/2014

Data Final: Indefinido

Registro Regional: 0001000091DDBA

Descrição

CERTIDÃO DE REGISTRO E QUITAÇÃO PESSOA JURIDICA

Informações / Notas

- A capacidade técnico-profissional da empresa é comprovada pelo conjunto dos acervos técnicos dos profissionais constantes de seu quadro técnico.
- Esta certidão perderá a validade, caso ocorra qualquer alteração posterior dos elementos cadastrais nela contidos

Última Anuidade Paga

Ano: 2023 (2/2)

Autos de Infração

Nada consta

Responsáveis Técnicos

Profissional: TARDELLY MAURICIO ABADE SODRÉ

Registro: 0509890938

CPF: 031.***.***-31

Data Início: 28/05/2015

Data Fim: Indefinido

Data Fim de Contrato: Indefinido

Titulos do Profissional:

ENGENHEIRO CIVIL

Atribuição: ARTIGO 7º DA RESOLUÇÃO 218/73 DO CONFEA COM RESTRIÇÃO DAS ATIVIDADES 1, 2, 3, 4, 6 E 8 DO ARTIGO 1º DA MESMA RESOLUÇÃO REFERENTE A PONTES, PORTOS, AEROPORTOS E BARRAGENS

Tipo de Responsabilidade: RESPONSÁVEL TÉCNICO





CERTIDÃO DE REGISTRO E QUITAÇÃO
PESSOA FÍSICA
 Lei Federal Nº 5194 de 24 de Dezembro de 1966

CREA-BA

Nº 177416/2023
Emissão: 30/03/2023
Validade: 31/03/2024
Chave: x2Cb7

Conselho Regional de Engenharia e Agronomia da Bahia

CERTIFICAMOS que o(a) profissional mencionado(a) encontra-se registrado neste Conselho, nos termos da Lei 5.194/66, de 24/12/1966, conforme os dados abaixo. CERTIFICAMOS, ainda, face o estabelecimento nos artigos 68 e 69 da referida Lei, que o interessado não se encontra em débito com o Conselho Regional de Engenharia e Agronomia da Bahia - CREA-BA.

Interessado(a)

Profissional: TARDELLY MAURICIO ABADE SODRÉ
 Registro: 0509890938
 CPF: 031.***.***-31

Tipo de Registro: DEFINITIVO (PROFISSIONAL DIPLOMADO NO PAÍS)
 Data de registro: 08/08/2011

Título(s)

GRADUAÇÃO

ENGENHEIRO CIVIL

Atribuição: ARTIGO 7º DA RESOLUÇÃO 218/73 DO CONFEA COM RESTRIÇÃO DAS ATIVIDADES 1, 2, 3, 4, 6 E 8 DO ARTIGO 1º DA MESMA RESOLUÇÃO REFERENTE A PONTES, PORTOS, AEROPORTOS E BARRAGENS

Restrições: com restrição das atividades 1, 2, 3, 4, 6 e 8 do artigo 1º da mesma resolução referente a pontes, portos, aeroportos, barragens.

Instituição de Ensino: UCSAL - UNIVERSIDADE CATOLICA DO SALVADOR

Data de Formação: 01/08/2011

Descrição

CERTIDÃO DE REGISTRO E QUITAÇÃO PESSOA FÍSICA

Informações / Notas

- A falsificação deste documento constitui-se em crime previsto no Código Penal Brasileiro, sujeitando o(a) autor(a) à respectiva ação penal.
- CERTIFICAMOS que caso ocorra(m) alteração(ões) no(s) elemento(s) contido(s) neste documento, esta Certidão perderá a sua validade para todos os efeitos.
- Esta certidão perderá a validade, caso ocorra qualquer alteração posterior dos elementos cadastrais nela contidos.
- Válido em todo território nacional.

Última Anuidade Paga

Ano: 2023 (1/1)

Autos de Infração

Nada consta

Responsabilidades Técnicas

Empresa: TARDELLY MAURICIO ABADE SODRE LTDA
 Registro: 1000090772
 CNPJ: 17.093.938/0001-04
 Data Início: 28/05/2015
 Data Fim: Indefinido
 Data Fim de Contrato: Indefinido
 Tipo de Responsabilidade: RESPONSÁVEL TÉCNICO





DECLARAÇÃO/RELAÇÃO FORMAL DE DISPONIBILIDADE DE MAQUINAS E EQUIPAMENTOS

TOMADA DE PREÇO 005/2023

A empresa **CONSTRUTORA VILLAS BOAS LTDA**, situada a Rua Edizio Mendonça, nº 04, térreo, Brasilândia, Barra do Mendes, BA – CEP 44990000, inscrito no CNPJ nº **17.093.938/0001-04**, por intermédio de seu sócio administrador e responsável técnico Sr. **Tardelly Mauricio Abade Sodré**, portador (a) da Carteira de identidade nº 09.875.244-88 e do CPF nº 031.168.885-31, Declara, para os devidos que esta empresa disporá, por ocasião da futura contratação, das instalações de canteiros, maquinas, equipamentos e pessoal técnico especializado considerado essencial para a execução contratual, a seguir discriminada:

1 – RELAÇÃO DE EQUIPE TÉCNICA:

NOME	CPF	FUNÇÃO
Tardelly Mauricio Abade Sodré	031.168.885-31	Engenheiro Civil

2 - EQUIPAMENTOS PARA A PLENA REALIZAÇÃO DOS SERVIÇOS PROPOSTOS COM CELERIDADE, EFICIÊNCIA E SUFICIENTE NÍVEL TÉCNICO:

Telefones, Computadores e Softwares

3 - EQUIPE DE CAMPO COM EQUIPAMENTOS ADEQUADOS PARA O DESENVOLVIMENTO DOS TRABALHOS CONTRATADOS:

COMPACTADOR DE SOLOS DE PERCUSSÃO (SOQUETE) COM MOTOR A GASOLINA 4 TEMPOS, POTÊNCIA 4 CV - CHP DIURNO. AF_08/2015

VIBRADOR DE IMERSÃO, DIÂMETRO DE PONTEIRA 45MM, MOTOR ELÉTRICO TRIFÁSICO POTÊNCIA DE 2 CV - CHP DIURNO. AF_06/2015

RETROESCAVADEIRA SOBRE RODAS COM CARREGADEIRA, TRAÇÃO 4X4, POTÊNCIA LÍQ. 88 HP, CAÇAMBA CARREG. CAP. MÍN. 1 M3, CAÇAMBA RETRO CAP. 0,26 M3, PESO OPERACIONAL MÍN. 6.674 KG, PROFUNDIDADE ESCAVAÇÃO MÁX. 4,37 M - CHP DIURNO. AF_06/2014

BETONEIRA CAPACIDADE NOMINAL DE 400 L, CAPACIDADE DE MISTURA 280 L, MOTOR ELÉTRICO TRIFÁSICO POTÊNCIA DE 2 CV, SEM CARREGADOR - CHP DIURNO. AF_05/2023

CONSTRUTORA VILLAS BOAS LTDA

CNPJ: 17.093.938/0001-04

Rua Edizio Mendonça, nº 04, térreo, Brasilândia, Barra do Mendes – Bahia, CEP – 44.990-000

Tel : (74) 9930-2932 e-mail: villasboas891@gmail.com



BETONEIRA CAPACIDADE NOMINAL DE 600 L, CAPACIDADE DE MISTURA 360 L, MOTOR ELÉTRICO TRIFÁSICO POTÊNCIA DE 4 CV, SEM CARREGADOR - CHI DIURNO. AF_05/2023

GUINDAUTO HIDRÁULICO, CAPACIDADE MÁXIMA DE CARGA 6200 KG, MOMENTO MÁXIMO DE CARGA 11,7 TM, ALCANCE MÁXIMO HORIZONTAL 9,70 M, INCLUSIVE CAMINHÃO TOCO PBT 16.000 KG, POTÊNCIA DE 189 CV - CHP DIURNO. AF_06/2014

CAMINHÃO PIPA 10.000 L TRUCADO, PESO BRUTO TOTAL 23.000 KG, CARGA ÚTIL MÁXIMA 15.935 KG, DISTÂNCIA ENTRE EIXOS 4,8 M, POTÊNCIA 230 CV, INCLUSIVE TANQUE DE AÇO PARA TRANSPORTE DE ÁGUA - CHI DIURNO. AF_06/2014

GUINCHO ELÉTRICO DE COLUNA, CAPACIDADE 400 KG, COM MOTO FREIO, MOTOR TRIFÁSICO DE 1,25 CV - CHP DIURNO. AF_03/2016

SERRA CIRCULAR DE BANCADA COM MOTOR ELÉTRICO POTÊNCIA DE 5HP, COM COIFA PARA DISCO 10" - MATERIAIS NA OPERAÇÃO. AF_08/2015

4 - INSTALAÇÕES DE CANTEIROS.

5 - PESSOAL TÉCNICO ESPECIALIZADO:

Engenheiro Civil, Engenheiro de segurança do trabalho, Arquiteto, Pedreiros, Mestre de Obras, Pintores, Serventes de Pedreiros e Armadores.

Barra do Mendes, 17 de janeiro de 2024

TARDELLY	Assinado de forma
MAURICIO	digital por TARDELLY
ABADE	MAURICIO ABADE
SODRE:0311688	SODRE:03116888531
8531	Dados: 2024.01.16
	14:40:34 -03'00'

TARDELLY MAURICIO ABADE SODRÉ

CPF: 031.168.885-31

CREA BA: 72541 / RNP: 050989093-8

SÓCIO ADMINISTRADOR E RESPONSÁVEL TÉCNICO

CONSTRUTORA VILLAS BOAS LTDA

CNPJ: 17.093.938/0001-04

CONSTRUTORA VILLAS BOAS LTDA

CNPJ: 17.093.938/0001-04

Rua Edizio Mendonça, nº 04, térreo, Brasilândia, Barra do Mendes – Bahia, CEP – 44.990-000

Tel : (74) 9930-2932 e-mail: villasboas891@gmail.com



Certidão de Acervo Técnico - CAT
Resolução Nº 1025 de 30 de Outubro de 2009

CREA-BA

CAT COM REGISTRO DE ATESTADO

118336/2021

Conselho Regional de Engenharia e Agronomia da Bahia

Atividade concluída

CERTIFICAMOS, em cumprimento ao disposto na Resolução nº 1.025, de 30 de outubro de 2009, do Confea, que consta dos assentamentos deste Conselho Regional de Engenharia e Agronomia da Bahia - Crea-BA, o Acervo Técnico do profissional **TARDELLY MAURICIO ABADE SODRÉ** referente à(s) Anotação(ões) de Responsabilidade Técnica - ART abaixo discriminada(s):

Profissional: **TARDELLY MAURICIO ABADE SODRÉ**
Registro: **72541/D BA** RNP: **0509890938**
Título profissional: ENGENHEIRO CIVIL

Número da ART: **BA20230429681** Tipo de ART: OBRA / SERVIÇO Registrada em: 09/05/2023 Baixada em: 21/06/2023
Forma de registro: SUBSTITUIÇÃO DE DADOS Participação técnica: INDIVIDUAL
Empresa contratada: **TARDELLY MAURICIO ABADE SODRE LTDA**

Contratante: **Prefeitura Municipal de Barra do Mendes** CPF/CNPJ: **13.702.238/0001-00**
Endereço do contratante: RUA Alvaro Campos de Oliveira Nº: 156
Complemento: Bairro: centro
Cidade: Barra do Mendes UF: BA CEP: 44990000
Contrato: 012906-2018 Celebrado em: 29/06/2018
Valor do contrato: R\$ 360.486,28 Tipo de contratante: Pessoa Juridica de Direito Público
Ação institucional: NENHUMA - NAO OPTANTE
Endereço da obra/serviço: RODOVIA Ba - 148 Nº: s/n
Complemento: Entrada da cidade Bairro: extremidade da cidade
Cidade: BARRA DO MENDES UF: BA CEP: 44990000
Data de início: 10/07/2018 Conclusão efetiva: 10/10/2018
Finalidade: Saúde
Proprietário: Prefeitura Municipal de Barra do Mendes CPF/CNPJ: 13.702.238/0001-00

Atividade Técnica: **16 - Execução ELETROTÉCNICA > INSTALAÇÕES ELÉTRICAS > DE INSTALAÇÕES ELÉTRICAS EM BAIXA TENSÃO > #TOS_11.10.1.3 - PARA FINS RESIDENCIAIS E COMERCIAIS 49 - Execução de obra 360.00 metro quadrado; 16 - Execução ELETROTÉCNICA > INSTALAÇÕES ELÉTRICAS > DE TUBULAÇÃO PARA INSTALAÇÕES ELÉTRICAS EM BAIXA TENSÃO > #TOS_11.10.2.3 - PARA FINS RESIDENCIAIS E COMERCIAIS 49 - Execução de obra 360.00 metro quadrado; 16 - Execução ELETROTÉCNICA > INSTALAÇÕES ELÉTRICAS > DE CABLAGEM PARA INSTALAÇÕES ELÉTRICAS EM BAIXA TENSÃO > #TOS_11.10.3.3 - PARA FINS RESIDENCIAIS E COMERCIAIS 49 - Execução de obra 360.00 metro quadrado; 16 - Execução CONSTRUÇÃO CIVIL > EDIFICAÇÕES > DE EDIFICAÇÃO > #TOS_1.1.1.1 - DE ALVENARIA 49 - Execução de obra 360.00 metro quadrado; 16 - Execução ELETROTÉCNICA > SISTEMAS DE PROTEÇÃO CONTRA DESCARGAS ATMOSFÉRICAS - SPDA > #TOS_11.12.1 - DE SISTEMAS DE PROTEÇÃO CONTRA DESCARGAS ATMOSFÉRICAS - SPDA 49 - Execução de obra 360.00 metro quadrado; 16 - Execução CONSTRUÇÃO CIVIL > EDIFICAÇÕES > DE EDIFICAÇÃO > #TOS_1.1.1.4 - EM MATERIAIS MISTOS 49 - Execução de obra 360.00 metro quadrado; 16 - Execução CONSTRUÇÃO CIVIL > EDIFICAÇÕES > DE ACESSIBILIDADE DE EDIFICAÇÃO > #TOS_1.1.3.2 - PARA FINS COMERCIAIS 49 - Execução de obra 360.00 metro quadrado; 16 - Execução CONSTRUÇÃO CIVIL > EDIFICAÇÕES > DE ADEQUAÇÃO PARA ACESSIBILIDADE > #TOS_1.1.4.2 - DE EDIFICAÇÃO PARA FINS COMERCIAIS 49 - Execução de obra 360.00 metro quadrado; 16 - Execução CONSTRUÇÃO CIVIL > EDIFICAÇÕES > DE MURO 49 - Execução de obra 360.00 metro quadrado; 16 - Execução CONSTRUÇÃO CIVIL > EDIFICAÇÕES > DE CERCAMENTO > #TOS_1.1.7.1 - POR ALAMBRADO OU GRADES 49 - Execução de obra 360.00 metro quadrado; 16 - Execução CONSTRUÇÃO CIVIL > EDIFICAÇÕES > DE VEDAÇÃO > #TOS_1.1.8.1 - EM ALVENARIA 49 - Execução de obra 360.00 metro quadrado; 16 - Execução CONSTRUÇÃO CIVIL > EDIFICAÇÕES > DE VEDAÇÃO > #TOS_1.1.8.3 - COM OUTRO MATERIAL 49 - Execução de obra 360.00 metro quadrado; 16 - Execução CONSTRUÇÃO CIVIL > EDIFICAÇÕES > #TOS_1.1.9 - DE IMÓVEIS 49 - Execução de obra 360.00 metro quadrado; 16 - Execução CONSTRUÇÃO CIVIL > MATERIAIS DE CONSTRUÇÃO CIVIL > #TOS_1.2.2 - DE DOSAGEM E MISTURA DE CONCRETO 49 - Execução de obra 360.00 metro quadrado; 16 - Execução CONSTRUÇÃO CIVIL > MATERIAIS DE CONSTRUÇÃO CIVIL > #TOS_1.2.3 - DE APLICAÇÃO DE CONCRETO 49 - Execução de obra 360.00 metro quadrado; 16 - Execução CONSTRUÇÃO CIVIL > MATERIAIS DE CONSTRUÇÃO CIVIL > #TOS_1.2.5 - DE IMPERMEABILIZAÇÃO APLICADA À CONSTRUÇÃO CIVIL 49 - Execução de obra 360.00 metro quadrado; 16 - Execução CONSTRUÇÃO CIVIL > MATERIAIS DE CONSTRUÇÃO CIVIL > #TOS_1.2.6 - DE APLICAÇÃO DE OUTROS MATERIAIS 49 - Execução de obra 360.00 metro quadrado; 16 - Execução CONSTRUÇÃO CIVIL > INSTALAÇÕES HIDROSSANITÁRIAS > #TOS_1.4.1 - DE SISTEMA DE ÁGUA POTÁVEL 49 - Execução de obra 360.00 metro quadrado; 16 - Execução CONSTRUÇÃO CIVIL > INSTALAÇÕES HIDROSSANITÁRIAS > #TOS_1.4.3 - DE INSTALAÇÃO DE SISTEMA DE ESGOTO SANITÁRIO 49 - Execução de obra 360.00 metro quadrado; 16 - Execução TELECOMUNICAÇÕES > INSTALAÇÕES TELEFÔNICAS INTERNAS > #TOS_15.10.1 - DE INSTALAÇÕES TELEFÔNICAS INTERNAS 49 - Execução de obra 360.00 metro quadrado; 16 - Execução ESTRUTURAS > ESTRUTURAS DE CONCRETO E ARGAMASSA ARMADA > #TOS_2.1.1 - DE ESTRUTURA DE CONCRETO ARMADO 49 - Execução de obra 360.00 metro quadrado; 16 - Execução ESTRUTURAS > ESTRUTURAS DE CONCRETO E ARGAMASSA ARMADA > #TOS_2.1.3 - DE ESTRUTURA DE ARGAMASSA ARMADA 49 - Execução de obra 360.00 metro quadrado; 16 - Execução ESTRUTURAS > ESTRUTURAS DE MADEIRA > #TOS_2.3.1 - DE ESTRUTURA DE MADEIRA 49 - Execução de obra 360.00 metro quadrado; 16 - Execução ESTRUTURAS > FUNDAÇÕES > DE FUNDAÇÕES SUPERFICIAIS > #TOS_2.9.1.4 - EM RADIER 49 - Execução de obra 360.00 metro quadrado; 16 - Execução GEOTECNIA E GEOLOGIA DA ENGENHARIA > OBRAS DE TERRA > DE OBRAS DE TERRA > #TOS_3.3.1.6 - ABERTURA DE VALAS 49 - Execução de obra 360.00 metro quadrado; 16 - Execução GEOTECNIA E GEOLOGIA DA ENGENHARIA > OBRAS DE TERRA > DE OBRAS DE TERRA > #TOS_3.3.1.8 - LIMPEZA DE TERRENO 49 - Execução de obra 360.00 metro quadrado;**

Observações

RESPONSABILIDADE TÉCNICA PELA EXECUÇÃO DE OBRA DA UNIDADE DA REDE DE SERVIÇOS DE PROTEÇÃO SOCIAL BÁSICA-CRAS.





Certidão de Acervo Técnico - CAT
Resolução Nº 1025 de 30 de Outubro de 2009

CREA-BA

CAT COM REGISTRO DE ATESTADO

118336/2021

Atividade concluída

Informações Complementares

- COM EXCEÇÃO DE SERVIÇOS REFERENTES À ENTRADA DE ENERGIA ELÉTRICA AÉREA EM POSTE, POR EXTRAPOLAR AS ATRIBUIÇÕES DO PROFISSIONAL REQUERENTE.
- CONSIDERAR OS SERVIÇOS DE ELÉTRICA, APENAS EM BAIXA TENSÃO, NO ÂMBITO DA EDIFICAÇÃO.
- CONSIDERAR OS SERVIÇOS EXECUTADOS APENAS NO ÂMBITO DA ENGENHARIA CIVIL.
- CONSIDERAR OS SERVIÇOS REFERENTES À TELEFONIA APENAS A INSTALAÇÃO DE TUBULAÇÃO SECA.
- ESTA CERTIDÃO É PARA FIM EXCLUSIVO DE ACERVO TÉCNICO E NÃO ACRESCENTA QUALQUER ATRIBUIÇÃO ÀS ORIGINARIAMENTE CONSIGNADAS NO REGISTRO DO PROFISSIONAL NO CREA, SENDO VEDADA QUALQUER EXTRAPOLAÇÃO, NOS TERMOS DA ALÍNEA 'b' DO ARTIGO 6º DA LEI 5.194 DE 24 DE DEZEMBRO DE 1996.

CERTIFICAMOS, finalmente, que se encontra vinculado à presente Certidão de Acervo Técnico – CAT, o atestado contendo 4 folha(s), expedido pelo contratante da obra/serviço, a quem cabe a responsabilidade pela veracidade e exatidão das informações nele constantes.

Certidão de Acervo Técnico nº 118336/2021
29/06/2023, 22:07
Zb813

A Certidão de Acervo Técnico (CAT) à qual o atestado está vinculado constituirá prova da capacidade técnico-profissional da pessoa jurídica somente se o responsável técnico indicado estiver ou venha a ser integrado ao seu quadro técnico por meio de declaração entregue no momento da habilitação ou da entrega de propostas.

Esta certidão perderá a validade, caso ocorra qualquer alteração posterior dos elementos cadastrais nela contidos.

A autenticidade desta Certidão pode ser verificada em: <http://crea-ba.sitac.com.br/publico/>, com a chave: Zb813

A falsificação deste documento constitui-se em crime previsto no Código Penal Brasileiro, sujeitando o(a) autor(a) à respectiva ação penal.

Certificamos que se encontra vinculado à presente CAT o atestado apresentado em cumprimento à Lei nº 8.666/93, expedido pela pessoa jurídica contratante, a quem cabe a responsabilidade pela veracidade e exatidão das informações nele constantes. É de responsabilidade deste Conselho a verificação da atividade profissional em conformidade com a Lei nº 5.194/66 e Resoluções do Conselho Federal de Engenharia e Agronomia - CONFEA.





ESTADO DA BAHIA
PREFEITURA MUNICIPAL DE BARRA DO MENDES
 CNPJ/MF: 13.702.238/0001-00

ATESTADO DE CAPACIDADE TECNICA

ATESTAMOS, para os devidos fins, que a empresa MAURICIO SODRE CONSTRUÇÕES LTDA-ME, com sede na RUA EDIZIO MENDONÇA, Nº 04 – CENTRO – BARRA DO MENDES – BA, CEP 44.990-000, Estado BAHIA, inscrita no CNPJ sob nº 17.093.938/0001-04, executou / prestou serviços para a PREFEITURA MUNICIPAL DE BARRA DO MENDES, inscrita no CNPJ sob o nº 13.702.238/0001-00, em conformidade com as especificações técnicas e normas da ABNT os serviços de **EXECUÇÃO DAS OBRAS E SERVIÇOS DE ENGENHARIA RELATIVOS A CONSTRUÇÃO DE CENTRO DE REFERENCIA DE ASSISTENCIA SOCIAL (CRAS)**, não havendo, portanto, fatos supervenientes que desabonem sua conduta técnica e comercial.

Nº Contrato: **012906 - 2018**
 Nº Convenio: **857727/2017**
 Modalidade: **Tomada de preço 003/2018**
 Início dos serviços: **03/07/2018**
 Término dos serviços: **10/03/2021**

Endereço da obra: **RODOVIA Ba148, NA ENTRADA DA CIDADE, NO MUNICIPIO DE BARRA DO MENDES – BA CEP 44.990-000.**

Valor do contrato: **360.486,28 (TREZENTOS E SESENTA MIL, QUATROCENTOS E OITENTA E SEIS REAIS E VINTE E OITO CENTAVOS).**

Profissional Responsável técnico: **CREA/BA 72541, RNP nº 0509890938, TARDELLY MAURICIO ABADE SODRE, CPF: 031.168.885-31**

ART BA: **BA20180103565**

Informamos que o contrato cumpriu todas as suas obrigações e teve um desempenho à contento, cumprindo rigorosamente os termos das especificações da obra de acordo com o projeto.

VER PLANILHA ANEXO:

1.			CONSTRUÇÃO DO CRAS	Und.	Quant.
1.1.			SERVIÇOS PRELIMINARES		
1.1.1	SINAPI	73948/016	LIMPEZA MANUAL DO TERRENO (C/ RASPAGEM SUPERFICIAL)	M2	360,00
1.1.2	SINAPI	74209/1	PLACA DE OBRA EM CHAPA DE AÇO GALVANIZADO	M2	10,00
1.1.3	SINAPI	73992/1	LOGCAO CONVENCIONAL DE OBRA. ATRAVÉS DE GABARITO DE TABUAS CORRIDAS PONTALE TADAS A CADA 1,50M, SEM REAPROVEITAMENTO	M2	216,00
1.1.4	SINAPI	74220/1	TAPUME DE CHAPA DE MADEIRA COMPENSADA E- 6MM COM PINTURA A CAL E REAPROVEITAMENTO DE 2X	M2	25,00
1.2.			FUNDAÇÃO		
1.2.1	SINAPI	93358	ESCAVAÇÃO MANUAL DE VALAS AF_03/2016	M3	8,84
1.2.2	SINAPI	97086	FABRICAÇÃO, MONTAGEM E DESMONTAGEM DE FORMA PARA RADIER EM MADEIRA SERRADA, 4 UTILIZAÇÕES. AF_09/2017	M2	63,67
1.2.3	ORSE	40	Aço CA - 50 Ø 6,3 a 12,5mm inclusive corte, dobragem, montagem e colocação d e ferragens nas formas para superestruturas e fundações	kg	563,70
1.2.4	SINAPI	94964	CONCRETO FCK = 20MPA, TRAÇO : 2,7 3 (CIMENTO/ AREIA MÉDIA/ BRITA 1) - PREPARO MECÂNICO COM BETONEIRA 400 L. AF_07/2016	M3	8,84
1.2.5	SINAPI	74157/4	LANÇAMENTO/ APLICACAO MANUAL DE CONCRETO EM FUNDACOES	M3	8,84

Rua Álvaro Campos de Oliveira, nº 82 - Centro - CEP 44.990-000 - Barra do Mendes - Ba. Telefone: (74) 3654-1185

Leonam Alves Custódio de Queiroz
 Engenheiro Civil
 CREA-BA: 05106941700

Antônio Barreto de Oliveira
 Prefeito Municipal

Este documento encontra-se registrado no Conselho Regional de Engenharia e Agronomia da Bahia, vinculado à Certidão nº 118336/2021, emitida em 29/06/2023



Certidão nº 118336/2021

30/06/2023, 08:14

Chave de Impressão: Zb613

O documento neste ato registrado foi emitido em 21/06/2023 e contém 4 folhas





ESTADO DA BAHIA
PREFEITURA MUNICIPAL DE BARRA DO MENDES
 CNPJ/MF: 13.702.238/0001-00

1.3. ESTRUTURA (PILARES E VIGAS)					
1.3.1.	SINAPI	92263	FABRICAÇÃO DE FÓRMA PARA PILARES E ESTRUTURAS SIMILARES, EM CHAPA DE MADEIRA COMPENSADA RESINADA, E = 17 MM. AF. 12/2015	M2	48,00
1.3.2	ORSE	140	Aço CA - 50 Ø 6,3 a 12,5mm, inclusive corte, dobragem, montagem e colocação e ferragens nas formas, para superestruturas e fundações	kg	549,75
1.3.3.	SINAPI	92285	FABRICAÇÃO DE FÓRMA PARA VIGAS, EM CHAPA DE MADEIRA COMPENSADA RESINADA, E = 17 MM. AF. 12/2015	M2	92,80
1.3.4.	SINAPI	74202/2	LAJE PRE-MOLDADA P/PISO, SOBRECARGA 200KG/M², VAOS ATÉ 3,50M/E=8CM, C/LAJOTAS E CAP.C/CONC FCK=20MPA, 4CM. INTER-EIXO 38CM, C/ESCORAMENTO (REAPR.3X) E FERRAGEM NEGATIVA	M2	186,00
1.3.5	SINAPI	94984	CONCRETO FCK = 20MPA, TRAÇO 1:2:7:3 (CIMENTO/ AREIA MÉDIA/ BRITA 1) - PREPARO MECÂNICO COM BETONEIRA 400 L. AF. 07/2016	M3	13,52
1.3.6	SINAPI	92873	LANÇAMENTO COM USO DE BALDES, ADENSAMENTO E ACABAMENTO DE CONCRETO EM ESTRUTURAS. AF. 12/2015	M3	13,52
1.4.			PAREDE		
1.4.1.	ORSE	3317	Reboco especial de parede 2cm com argamassa traço 1:1 - 1:3 (cimento / areia)	m2	1.462,00
1.4.2	SINAPI	87520	ALVENARIA DE VEDAÇÃO DE BLOCOS CERÂMICOS FURADOS NA HORIZONTAL DE 9X19X19CM (ESPESSURA 9CM) DE PAREDES COM ÁREA LÍQUIDA MAIOR OU IGUAL A 6M² COM VÃOS E ARGAMASSA DE ASSENTAMENTO COM PREPARO MANUAL. AF. 06/2014	M2	731,50
1.4.3.	SINAPI	93187	VERGA MOLDADA IN LOCO EM CONCRETO PARA JANELAS COM MAIS DE 1,5 M DE VÃO. AF. 03/2016	M	21,30
1.4.4.	SINAPI	93189	VERGA MOLDADA IN LOCO EM CONCRETO PARA PORTAS COM MAIS DE 1,5 M DE VÃO. AF. 03/2016	M	23,80
1.4.5	SINAPI	95465	COBOGO CERAMICO (ELEMENTO VAZADO), 9X20X20CM, ASSENTADO COM ARGAMASSA TRAÇO 1:4 DE CIMENTO E AREIA	M2	9,00
1.5.			PISO / REVESTIMENTO		
1.5.1.	ORSE	71	Aterro manual de áreas, sem aquisição de material, com espalhamento e compactação	m3	116,10
1.5.2	SINAPI	87640	CONTRAPISO EM ARGAMASSA TRAÇO 1:4 (CIMENTO E AREIA), PREPARO MECÂNICO COM BETONEIRA 400 L, APLICADO EM ÁREAS SECAS SOBRE LAJE. ADERIDO, ESPESSURA 4CM. AF. 06/2014	M2	154,77
1.5.3	SINAPI	87263	REVESTIMENTO CERÂMICO PARA PISO COM PLACAS TIPO PORCELANATO DE DIMENSÕES 60X60 CM APLICADA EM AMBIENTES DE ÁREA MAIOR QUE 10 M². AF. 06/2014	M2	37,00
1.5.4	SINAPI	87250	REVESTIMENTO CERÂMICO PARA PISO COM PLACAS TIPO ESMALTADA EXTRA DE DIMENSÕES 45X45 CM APLICADA EM AMBIENTES DE ÁREA ENTRE 5 M2 E 10 M2. AF. 06/2014	M2	117,77
1.5.5	SINAPI	87273	REVESTIMENTO CERÂMICO PARA PAREDES INTERNAS COM PLACAS TIPO ESMALTADA EXTRA DE DIMENSÕES 33X45 CM APLICADAS EM AMBIENTES DE ÁREA MAIOR QUE 5 M² NA ALTURA INTEIRA DAS PAREDES. AF. 06/2014	M2	180,70
1.5.6	SINAPI	94984	CONCRETO FCK = 20MPA, TRAÇO 1:2:7:3 (CIMENTO/ AREIA MÉDIA/ BRITA 1) - PREPARO MECÂNICO COM BETONEIRA 400 L. AF. 07/2016	M3	20,10
1.5.7	SINAPI	20232	SOLEIRA EM GRANITO, POLIDO, TIPO ANDORINHA/ QUARTZ/ CASTELO/ CORUMBA OU OUTROS EQUIVALENTES DA REGIÃO, L = "15" CM, E = "2,0" CM	M	20,00
1.6.			FORRO		
1.6.1	SINAPI	96109	FORRO EM PLACAS DE GESSO, PARA AMBIENTES RESIDENCIAIS. AF. 05/2017 P	M2	162,62
1.7.			PINTURA		
1.7.1.	SINAPI	88496	APLICAÇÃO E LIXAMENTO DE MASSA LÁTEX EM TETO, DUAS DEMÃOS. AF. 06/2014	M2	162,62
1.7.2	SINAPI	88497	APLICAÇÃO E LIXAMENTO DE MASSA LÁTEX EM PAREDES, DUAS DEMÃOS. AF. 06/2014	M2	428,40
1.7.3.	SINAPI	88487	APLICAÇÃO MANUAL DE PINTURA COM TINTA LÁTEX PVA EM PAREDES, DUAS DEMÃOS. AF. 06/2014	M2	591,02
1.7.4.	SINAPI	88489	APLICAÇÃO MANUAL DE PINTURA COM TINTA LÁTEX ACRÍLICA EM PAREDES, DUAS DEMÃOS. AF. 06/2014	M2	499,50
1.7.5.	SINAPI	88483	APLICAÇÃO DE FUNDO SELADOR LÁTEX PVA EM PAREDES, UMA DEMÃO. AF. 06/2014	M2	591,02
1.7.6.	SINAPI	88485	APLICAÇÃO DE FUNDO SELADOR ACRÍLICO EM PAREDES, UMA DEMÃO. AF. 06/2014	M2	499,50
1.7.7	ORSE	9624	Emassamento de superfície, com aplicação de 02 demãos de massa acrílica, lixamento e retoques	m2	292,56

Este documento encontra-se registrado no Conselho Regional de Engenharia e Agronomia da Bahia, vinculado à Certidão nº 118336/2021, emitida em 29/06/2023



Certidão nº 118336/2021

30/06/2023, 08:14

Chave de Impressão: Zb813

O documento neste ato registrado foi emitido em 27/06/2023 e contém 4 folhas

Leonam Alves Custódio de Queiroz
 Engenheiro Civil
 CREA-BA: 0E166S417-0

Rua Álvaro Campos de Oliveira, nº 82 - Centro - Barra do Mendes - Ba. Telefone: (74) 3654-1185

Antônio Barreto de Oliveira
 Prefeito Municipal





ESTADO DA BAHIA
PREFEITURA MUNICIPAL DE BARRA DO MENDES
 CNPJ/MF: 13.702.238/0001-00

1.7.8.	SINAPI	74066/2	IMPERMEABILIZACAO DE SUPERFICIE, COM IMPERMEABILIZANTE FLEXIVEL A BASE ACRILICA.	M2	186,00
1.8.			GRADIL		
1.8.1.	SINAPI	73932/1	GRADE DE FERRO EM BARRA CHATA 3/16"	M2	31,70
1.9.			ESQUADRIA		
1.9.1.	SINAPI	72120	VIDRO TEMPERADO INCOLOR, ESPESSURA 10MM, FORNECIMENTO E INSTALACAO.	M2	14,22
1.9.2.	SINAPI	90844	INCLUSIVE MASSA PARA VEDACAO KIT DE PORTA DE MADEIRA PARA PINTURA, SEMI-OCA (LEVE OU MEDIA), PADRAO MEDIO, 90X210CM, ESPESSURA DE 3,5CM, ITENS INCLUSOS: DOBRADIÇAS, MONTAGEM E INSTALACAO DO BATENTE, FECHADURA COM EXECUCAO DO FURO - FORNECIMENTO E INSTALACAO. AF_08/2015	UN	12,00
1.9.3.	SINAPI	73838/1	PORTA DE VIDRO TEMPERADO, 0,9X2,10M, ESPESSURA 10MM, INCLUSIVE ACESSORIOS	UN	4,00
1.9.4.	SINAPI	90843	KIT DE PORTA DE MADEIRA PARA PINTURA, SEMI-OCA (LEVE OU MEDIA), PADRAO MEDIO, 90X210CM, ESPESSURA DE 3,5CM, ITENS INCLUSOS: DOBRADIÇAS, MONTAGEM E INSTALACAO DO BATENTE, FECHADURA COM EXECUCAO DO FURO - FORNECIMENTO E INSTALACAO. AF_08/2015	UN	7,00
1.10.			HIDRO-SANITARIOS		
1.10.1.	SINAPI	89957	PONTO DE CONSUMO TERMINAL DE AGUA FRIA (SUBRAMAL) COM TUBULACAO DE PVC, DN 25 MM, INSTALADO EM RAMAL DE AGUA, INCLUSOS RASGO E CHUMBAMENTO EM ALVENARIA. AF_12/2014	UN	1,00
1.10.2.	SINAPI	9867	TUBO PVC, SOLDAVEL, DN 20 MM, AGUA FRIA (NBR-5648)	M	134,65
1.10.3.	SINAPI	3499	JOELHO, PVC SOLDAVEL, 45 GRAUS, 20 MM, PARA AGUA FRIA PREDIAL	UN	50,00
1.10.4.	SINAPI	7138	TE SOLDAVEL, PVC, 90 GRAUS, 20 MM, PARA AGUA FRIA PREDIAL (NBR 5648)	UN	10,00
1.10.5.	SINAPI	88267	ENCANADOR OU BOMBEIRO HIDRAULICO	H	88,00
1.10.6.	SINAPI	9836	TUBO PVC SERIE NORMAL, DN 100 MM, PARA ESGOTO PREDIAL (NBR 5688)	M	42,00
1.10.7.	SINAPI	9835	TUBO PVC SERIE NORMAL, DN 40 MM, PARA ESGOTO PREDIAL (NBR 5688)	M	30,00
1.10.8.	SINAPI	3520	JOELHO PVC, SOLDAVEL, PB, 90 GRAUS, DN 100 MM, PARA ESGOTO PREDIAL	UN	6,00
1.10.9.	SINAPI	37951	JOELHO PVC, SOLDAVEL, PB, 45 GRAUS, DN 40 MM, PARA ESGOTO PREDIAL	UN	16,00
1.10.10.	SINAPI	11741	RALO SFONADO PVC CILINDRICO, 100 X 40 MM, COM GRELHA REDONDA BRANCA	UN	6,00
1.10.11.	SINAPI	86941	LAVATORIO LOUCA BRANCA COM COLUNA, 45 X 55CM OU EQUIVALENTE, PADRAO MEDIO, INCLUSO SFAO TIPO GARRAFA, VALVULA E ENGATE FLEXIVEL DE 40CM EM METAL CROMADO, COM TORNEIRA CROMADA DE MESA, PADRAO MEDIO - FORNECIMENTO E INSTALACAO. AF_12/2013	UN	6,00
1.10.12.	SINAPI	86931	VASO SANITARIO SFONADO COM CAIXA ACOPLADA LOUCA BRANCA, INCLUSO ENGATE FLEXIVEL EM PLASTICO BRANCO, 1/2 X 40CM - FORNECIMENTO E INSTALACAO. AF_12/2013	UN	6,00
1.10.13.	SINAPI	6037	REGISTRO DE PRESSAO PVC, SOLDAVEL, VOLANTE SIMPLES, DE 20 MM	UN	12,00
1.10.14.	SINAPI	88906	TORNEIRA CROMADA DE MESA, 1/2" OU 3/4", PARA LAVATORIO, PADRAO POPULAR - FORNECIMENTO E INSTALACAO. AF_12/2013	UN	4,00
1.10.15.	SINAPI	88503	CAIXA D'AGUA EM POLIETILENO, 1000 LITROS, COM ACESSORIOS	UN	2,00
1.10.16.	SINAPI	95463	FOSSA SEPTICA EM ALVENARIA DE TUBO CERAMICO MACCO, DIMENSOES EXTERNAS DE 1,30X1,10X1,40 M, VOLUME DE 1.500 LITROS, REVESTIDO INTERNAMENTE COM MASSA UNICA E IMPERMEABILIZANTE E COM TAMPA DE CONCRETO ARMADO COM ESPESSURA DE 8 CM	UN	1,00
1.10.17.	ORSE	1728	Sumidouro paredes blocos cerâmicos 6 furos e dimensões internas de 1,00 x 1,00 x 0,80 m	un	1,00
1.10.18.	SINAPI	377	ASSENTO SANITARIO DE PLASTICO, TIPO CONVENCIONAL	UN	6,00
1.10.19.	SINAPI	85005	ESPELHO CRISTAL, ESPESSURA 4MM, COM PARAFUSOS DE FIXACAO, SEM MOLDURA	M2	4,80
1.11.			ELÉTRICA		
1.11.1.	SINAPI	9540	ENTRADA DE ENERGIA ELÉTRICA AÉREA MONOFÁSICA 50A COM POSTE DE CONCRETO, INCLUSIVE CABEAMENTO, CAIXA DE PROTEÇÃO PARA MEDIDOR E ATERRAMENTO	UN	1,00
1.11.2.	SINAPI	74131/6	QUADRO DE DISTRIBUICAO DE ENERGIA DE EMBUTIR, EM CHAPA METALICA, PARA 32 DISJUNTORES TERMOMAGNETICOS MONOPOLARES, COM BARRAMENTO TRIFASICO E NEUTRO, FORNECIMENTO E INSTALACAO	UN	1,00
1.11.3.	SINAPI	96985	HASTE DE ATERRAMENTO 5/8" PARA SPDA - FORNECIMENTO E INSTALACAO. AF_12/2017	UN	2,00
1.11.4.	SINAPI	93655	DISJUNTOR MONOPOLAR TIPO DIN, CORRENTE NOMINAL DE 20A - FORNECIMENTO E INSTALACAO. AF_04/2016	UN	10,00

Este documento encontra-se registrado no Conselho Regional de Engenharia e Agronomia da Bahia, vinculado a Certidão nº 118336/2021, emitida em 29/06/2023



Certidão nº 118336/2021
 30/06/2023, 08:14
 Chave de Impressão: Zb813

O documento neste ato registrado foi emitido em 21/06/2023 e contém 4 folhas

Rua Álvaro Campos de Oliveira, nº 82 - Centro Mendes - Ba. Telefone: (74) 3654-1185

Antônio Barreto de Oliveira
 Prefeito Municipal

Leonam Alves Custódio de Queiroz
 Engenheiro Civil
 CREA-BA: 0E1669417-0





ESTADO DA BAHIA
PREFEITURA MUNICIPAL DE BARRA DO MENDES
 CNPJ/MF: 13.702.238/0001-00

1.11.5	SINAPI	93147	PONTO DE ILUMINAÇÃO E TOMADA RESIDENCIAL, INCLUINDO INTERRUPTOR SIMPLES, INTERRUPTOR PARALELO E TOMADA 10A/250V, CAIXA ELÉTRICA, ELETRODUTO, CABO, RASGO, QUEBRA E CHUMBAMENTO (EXCLUINDO LUMINÁRIA E LÂMPADA). AF. 01/2016	UN	66,00
1.11.6	SINAPI	93143	PONTO DE TOMADA RESIDENCIAL INCLUINDO TOMADA 20A/250V, CAIXA ELÉTRICA, ELETRODUTO, CABO, RASGO, QUEBRA E CHUMBAMENTO. AF. 01/2016	UN	76,00
1.11.7	SINAPI	39389	LUMINÁRIA LED REFLETOR RETANGULAR BIVOLT, LUZ BRANCA, 10 W	UN	6,00
1.11.8	SINAPI	97607	LUMINÁRIA ARANDELA TIPO TARTARUGA PARA 1 LÂMPADA LED - FORNECIMENTO E INSTALAÇÃO. AF. 11/2017	UN	20,00
1.11.9	SINAPI	38770	LUMINÁRIA PLAFON REDONDO COM VIDRO FOSCO DIÂMETRO 130 CM, PARA 2 LÂMPADAS, BASE E27. POTENCIA MÁXIMA 40/60 W (NÃO INCLUI LÂMPADAS)	UN	38,90
1.11.10	SINAPI	38780	LÂMPADA FLUORESCENTE COMPACTA 3U BRANCA 20 W. BASE E27 (127/220 V)	UN	76,00
1.11.11	SINAPI	38194	LÂMPADA LED 10 W BIVOLT BRANCA, FORMATO TRADICIONAL (BASE E27)	UN	20,00
1.11.12	SINAPI	34603	CABO FLEXÍVEL PVC 750 V, 2 CONDUTORES DE 10,0 MM2	M	60,00
1.11.13	SINAPI	88264	ELETRICISTA COM ENCARGOS COMPLEMENTARES	H	44,00
1.12			OUTROS		
1.12.1	SINAPI	72337	TOMADA PARA TELEFONE DE 4 POLOS PADRÃO TELEBRAS - FORNECIMENTO E INSTALAÇÃO	UN	7,00
1.12.2	SINAPI	73688	CABO TELEFÔNICO CTP-APL-50, 30 PARES (USO EXTERNO) - FORNECIMENTO E INSTALAÇÃO	M	20,00
1.12.3	SINAPI	72058	ELETRODUTO FLEXÍVEL, EM AÇO, TIPO CONDUITE, DIÂMETRO DE 1"	M	60,00
1.12.4	SINAPI	73768/5	CABO TELEFÔNICO CI-50 30PARES (USO INTERNO) - FORNECIMENTO E INSTALAÇÃO	M	60,00
1.12.5	SINAPI	83370	QUADRO DE DISTRIBUIÇÃO PARA TELEFONE N.3, 40X40X12CM EM CHAPA METÁLICA, DE EMBUTIR, SEM ACESSÓRIOS. PADRÃO TELEBRAS, FORNECIMENTO E INSTALAÇÃO	UN	1,00
1.13			COBERTURA		
1.13.1	SINAPI	92614	FABRICAÇÃO E INSTALAÇÃO DE TESOURA INTEIRA EM AÇO, VÃO DE 9 M, PARA TELHA ONDULADA DE FIBROCIMENTO, METÁLICA, PLÁSTICA OU TERMOACÚSTICA, INCLUSIVE ENCAMIOTO. AF. 12/2015	UN	5,00
1.13.2	SINAPI	7238	TELHA ALUMÍNIO ONDULADA, ALTURA = 118 MM, E = 0,5 MM	M2	124,00
1.13.3	SINAPI	11029	HASTE RETA PARA GANCHO DE FERRO GALVANIZADO, COM ROSCA 1/4" X 30 CM PARA FIXAÇÃO DE TELHA METÁLICA, INCLUSIVE PORCA E ARRUELAS DE VEDAÇÃO	CJ	125,00
1.13.4	SINAPI	1110	CALHA PLATIBANDA DE CHAPA DE AÇO GALVANIZADA NUM 26, CORTE 45 CM	M	15,50
1.13.5	ORSE	7179	Tapume em chapa galvanizada nº30, esp=0,35mm, h=2,00m, exclusive pintura	m	48,20
1.13.6	SINAPI	4767	PERFIL "F" DE AÇO LAMINADO, "F" 152 X 22	M	35,80
1.13.7	SINAPI	94231	RUFO EM CHAPA DE AÇO GALVANIZADO NUMERO 24, CORTE DE 25 CM, INCLUSIVE TRANSPORTE VERTICAL. AF. 06/2016	M	47,00
1.14			SERVIÇOS FINAIS		
1.14.1	SINAPI	9537	LIMPEZA FINAL DA OBRA	M2	360,00

Este documento encontra-se registrado no Conselho Regional de Engenharia e Agronomia da Bahia, vinculado à Certidão nº 118336/2021, emitida em 29/06/2023



BARRA DO MENDES - BA, 18 DE JULHO DE 2022

Antônio Barreto de Oliveira
 Prefeito Municipal

Antônio Barreto de Oliveira
 Prefeito Municipal

Leonam Alves Custódio de Queiroz
 Engenheiro CIVIL
 CREA -BA 051669417-0

Leonam Alves Custódio de Queiroz
 Engenheiro Civil
 CREA-BA 051669417-0

Leonam Alves Custódio de Queiroz

Rua Álvaro Campos de Oliveira, nº 82 - Centro - CEP 44.990-000 - Barra do Mendes - Ba. Telefone: (74) 3654-1185

Certidão nº 118336/2021

30/06/2023, 08:14
 Chave de Impressão: Z0813

O documento neste ato registrado foi emitido em 21/06/2023 e contém 4 folhas

[Handwritten signatures and initials]



ALTERAÇÃO E CONSOLIDAÇÃO CONTRATUAL DA SOCIEDADE TARDELLY MAURICIO
ABADE SODRE LTDA
CNPJ nº 17.093.938/0001-04



TARDELLY MAURICIO ABADE SODRE, nacionalidade BRASILEIRA, nascido em 16/05/1988, SOLTEIRO, EMPRESARIO, CPF nº 031.168.885-31, CARTEIRA DE IDENTIDADE nº 9875244-88, órgão expedidor SECRETARIA DE SEGURANÇA PÚBLICA - BA, residente e domiciliado(a) no(a) AVENIDA ALBERICO CAMPOS DE OLIVEIRA, 107A, CASA, CENTRO, BARRA DO MENDES, BA, CEP 44990000, BRASIL.

Sócio da sociedade limitada de nome empresarial TARDELLY MAURICIO ABADE SODRE LTDA, registrada legalmente por contrato social devidamente arquivado nesta Junta Comercial do Estado da Bahia, sob NIRE nº 29600596464, com sede Rua Edizio Mendonça, 04, Terreo, Brasilandia Barra do Mendes, BA, CEP 44990000, devidamente inscrita no Cadastro Nacional de Pessoa Jurídica/MF sob o nº 17.093.938/0001-04, delibera ajustar a presente alteração e consolidação contratual, nos termos da Lei nº 10.406/ 2002, mediante as condições estabelecidas nas cláusulas seguintes:

OBJETO SOCIAL

CLÁUSULA PRIMEIRA. A sociedade passa a ter o seguinte objeto:

CONSTRUÇÃO DE EDIFÍCIOS; OBRAS DE URBANIZAÇÃO- RUAS, PRAÇAS E CALÇADAS; PREPARAÇÃO DE CANTEIRO E E LIMPEZA DE TERRENO; OBRAS DE TERRAPLANAGEM; INSTALAÇÃO DE PORTAS, JANELAS, TETOS, DIVISÓRIAS E ARMARIOS EMBUTIDOS DE QUALQUER MATERIAL; FABRICACAO DE ESTRUTURAS PRE-MOLDADAS DE CONCRETO ARMADO, EM SERIE E SOB ENCOMENDA; COMERCIO VAREJISTA DE MATERIAIS DE CONSTRUÇÃO; CONSTRUÇÃO DE REDES DE ABASTECIMENTO DE ÁGUA, COLETA DE ESGOTO E CONSTRUÇÕES CORRELATAS, EXCETO OBRAS DE IRRIGAÇÃO; CONSTRUÇÃO DE INSTALAÇÕES ESPORTIVAS E RECREATIVAS; OBRAS DE ENGENHARIA CIVIL; IMPERMEABILIZAÇÃO EM OBRAS DE ENGENHARIA CIVIL; OBRAS DE ACABAMENTO EM GESSO E ESTUQUE; SERVIÇOS DE PINTURA DE EDIFÍCIOS; OBRAS DE FUNDAÇÕES; OBRAS DE ALVENARIA; CONSTRUÇÃO DE RODOVIAS E FERROVIAS; ATIVIDADES DE LIMPEZA; ATIVIDADES PAISAGÍSTICAS; COLETA DE RESÍDUOS NÃO-PERIGOSOS; ALUGUEL DE MÁQUINAS E EQUIPAMENTOS PARA CONSTRUÇÃO SEM OPERADOR, EXCETO ANDAIMES; ALUGUEL DE ANDAIMES; CORRETAGEM NA COMPRA E VENDA E AVALIAÇÃO DE IMÓVEIS..

CNAE FISCAL

- 4120-4/00 - construção de edifícios
- 2330-3/01 - fabricação de estruturas pré-moldadas de concreto armado, em série e sob encomenda
- 4330-4/04 - serviços de pintura de edifícios em geral
- 4391-6/00 - obras de fundações
- 4399-1/03 - obras de alvenaria
- 4744-0/99 - comércio varejista de materiais de construção em geral
- 6821-8/01 - corretagem na compra e venda e avaliação de imóveis
- 7732-2/01 - aluguel de máquinas e equipamentos para construção sem operador, exceto andaimes
- 7732-2/02 - aluguel de andaimes
- 8129-0/00 - atividades de limpeza não especificadas anteriormente
- 4330-4/03 - obras de acabamento em gesso e estuque
- 4330-4/02 - instalação de portas, janelas, tetos, divisórias e armários embutidos de qualquer material
- 4330-4/01 - impermeabilização em obras de engenharia civil
- 3811-4/00 - coleta de resíduos não-perigosos

Req: 81300000352170

Página 1

24/03/2023

Junta Comercial do Estado da Bahia

Certifico o Registro sob o nº 98352443 em 24/03/2023

Protocolo 233587845 de 24/03/2023

Nome da empresa TARDELLY MAURICIO ABADE SODRE LTDA NIRE 29600596464

Este documento pode ser verificado em <http://regin.juceb.ba.gov.br/AUTENTICACAODOCUMENTOS/AUTENTICACAO.aspx>

Chancela 150740395599071

Esta cópia foi autenticada digitalmente e assinada em 24/03/2023

por Tiana Regila M G de Araújo - Secretária-Geral



ASSINADO DIGITALMENTE POR: 03116888531-TARDELLY MAURICIO ABADE SODRE

ALTERAÇÃO E CONSOLIDAÇÃO CONTRATUAL DA SOCIEDADE TARDELLY MAURICIO
ABADE SODRE LTDA

CNPJ nº 17.093.938/0001-04



ASSINADO DIGITALMENTE POR: 03116888531-TARDELLY MAURICIO ABADE SODRE

- 4211-1/01 - construção de rodovias e ferrovias
- 4213-8/00 - obras de urbanização - ruas, praças e calçadas
- 4222-7/01 - construção de redes de abastecimento de água, coleta de esgoto e construções correlatas, exceto obras de irrigação
- 4299-5/01 - construção de instalações esportivas e recreativas
- 4299-5/99 - outras obras de engenharia civil não especificadas anteriormente
- 4311-8/02 - preparação de canteiro e limpeza de terreno
- 4313-4/00 - obras de terraplenagem
- 8130-3/00 - atividades paisagísticas

DA RATIFICAÇÃO E FORO

CLÁUSULA SEGUNDA. O foro para o exercício e o cumprimento dos direitos e obrigações resultantes do contrato social permanece em BARRA DO MENDES - BAHIA.

CLÁUSULA TERCEIRA. As Cláusulas e condições estabelecidas em atos já arquivados e que não foram expressamente modificadas por esta alteração continuam em vigor.

Em face das alterações acima, consolida-se o contrato social, nos termos da Lei nº 10.406/2002, mediante as condições e cláusulas seguintes.

Pelo presente instrumento particular de Consolidação de Contrato Social, TARDELLY MAURICIO ABADE SODRE, nacionalidade BRASILEIRA, nascido em 16/05/1988, SOLTEIRO, EMPRESARIO, CPF nº 031.168.885-31, CARTEIRA DE IDENTIDADE nº 9875244-88, órgão expedidor SECRETARIA DE SEGURANÇA PÚBLICA - BA, residente e domiciliado(a) no(a) AVENIDA ALBERICO CAMPOS DE OLIVEIRA, 107A, CASA, CENTRO, BARRA DO MENDES, BA, CEP 44990000, BRASIL, com fundamento no artigo 980-A, da Lei nº 10.406/2002, resolve consolidar o seu contrato social que será regido pelas cláusulas e condições seguintes:

CLÁUSULA PRIMEIRA – A Empresa girará sob a Razão Social de TARDELLY MAURICIO ABADE SODRE LTDA e terá sede e domicilio na Rua Edizio Mendonça, 04, Térreo, Brasilândia, Barra do Mendes – Bahia, CEP 44.990-000, BRASIL.

CLÁUSULA SEGUNDA – O objeto da Empresa é CONSTRUÇÃO DE EDIFÍCIOS; OBRAS DE URBANIZAÇÃO- RUAS, PRAÇAS E CALÇADAS; PREPARAÇÃO DE CANTEIRO E E LIMPEZA DE TERRENO; OBRAS DE TERRAPLANAGEM; INSTALAÇÃO DE PORTAS, JANELAS, TETOS, DIVISÓRIAS E ARMARIOS EMBUTIDOS DE QUALQUER MATERIAL; FABRICACAO DE ESTRUTURAS PRE-MOLDADAS DE CONCRETO ARMADO, EM SERIE E SOB ENCOMENDA; COMERCIO VAREJISTA DE MATERIAIS DE CONSTRUÇÃO; CONSTRUÇÃO DE REDES DE ABASTECIMENTO DE ÁGUA, COLETA DE ESGOTO E CONSTRUÇÕES CORRELATAS, EXCETO OBRAS DE IRRIGAÇÃO; CONSTRUÇÃO DE INSTALAÇÕES ESPORTIVAS E RECREATIVAS; OBRAS DE ENGENHARIA CIVIL; IMPERMEABILIZAÇÃO EM OBRAS DE ENGENHARIA CIVIL; OBRAS DE ACABAMENTO EM GESSO E ESTUQUE; SERVIÇOS DE PINTURA DE EDIFÍCIOS; OBRAS DE FUNDAÇÕES; OBRAS DE ALVENARIA; CONSTRUÇÃO DE RODOVIAS E FERROVIAS; ATIVIDADES DE LIMPEZA; ATIVIDADES PAISAGÍSTICAS; COLETA DE RESÍDUOS NÃO-PERIGOSOS; ALUGUEL DE MÁQUINAS E EQUIPAMENTOS PARA CONSTRUÇÃO SEM OPERADOR, EXCETO ANDAIMES; ALUGUEL DE ANDAIMES; CORRETAGEM NA COMPRA E VENDA E AVALIAÇÃO DE IMÓVEIS..

CLÁUSULA TERCEIRA – o prazo de duração da Sociedade será por tempo indeterminado.

Req: 81300000352170

Página 2

Junta Comercial do Estado da Bahia

Certifico o Registro sob o nº 98352443 em 24/03/2023

Protocolo 233587845 de 24/03/2023

Nome da empresa TARDELLY MAURICIO ABADE SODRE LTDA NIRE 2960059646

Este documento pode ser verificado em <http://regin.juceb.ba.gov.br/AUTENTICACAODOCUMENTOS/AUTENTICACAO.aspx>

Chancela 150740395599071

Esta cópia foi autenticada digitalmente e assinada em 24/03/2023

por Tiana Regila M G de Araújo - Secretária-Geral



24/03/2023

ALTERAÇÃO E CONSOLIDAÇÃO CONTRATUAL DA SOCIEDADE TARDELLY MAURICIO
ABADE SODRE LTDA

CNPJ nº 17.093.938/0001-04



ASSINADO DIGITALMENTE POR: 03116888531-TARDELLY MAURICIO ABADE SODRE

CLÁUSULA QUARTA – O capital social é de R\$ 800.000,00(oitocentos mil reais), totalmente subscritas e integralizadas, em moeda corrente nacional, pelo titular.

CLÁUSULA QUINTA – A responsabilidade do titular é limitada ao capital social integralizado.

CLÁUSULA SEXTA – A administração da Empresa será exercida pelo titular, TARDELLY MAURICIO ABADE SODRE acima qualificado, que ficará incumbido de exercer todos os atos pertinentes e necessários ao exercício das atividades ora assumida, bem como, representa – la judicial e extrajudicialmente, ativa e passivamente perante todas as repartições e instituições financeiras, vedado, no entanto, o uso do nome empresarial em atividades estranhas ao interesse social.

CLÁUSULA SÉTIMA – O titular TARDELLY MAURICIO ABADE SODRE, declara sob as penas da lei que não possui, nem é titular, de nenhuma empresa desta modalidade em qualquer parte do território nacional.

Parágrafo Primeiro: Observadas as disposições da legislação aplicável, a empresa poderá abrir e fechar filiais, agências e/ou escritórios comerciais em qualquer parte do território nacional por decisão do titular.

CLÁUSULA OITAVA – Ao término de cada exercício social em 31 de Dezembro de cada ano, o titular procederá o levantamento do balanço patrimonial e da demonstração do resultado do exercício após, as deduções previstas em lei e neste instrumento de

Contrato Social, à formação de reservas que forem consideradas como necessárias e os lucros ou prejuízos serão suportados pelo empresário na proporção das quotas do capital social que é possuidor.

CLÁUSULA NONA – No caso de falecimento do titular ou incapacidade superveniente comprovada, a empresa continuará com os herdeiros do falecido ou incapaz. Depois de concluído o inventário, no caso de falecimento, será feita alteração com a inclusão do herdeiro na empresa e, no caso de incapacidade, será indicado pela família um representante legal que ocupará na condição de titular.

CLÁUSULA DÉCIMA – O titular, TARDELLY MAURICIO ABADE SODRE, acima qualificado, declara sob as penas da lei que não está impedido por lei especial de exercer a administração da empresa e nem condenado ou sob os efeitos de condenação a pena que vede ainda que temporariamente o acesso a cargos públicos ou por crime falimentar, de prevaricação, peita ou suborno, concussão ou peculato, ou contra a economia popular, contra o Sistema Financeiro Nacional, contra as normas de defesa da concorrência, contra as relações de consumo, a fé pública ou a propriedade conforme artigo 1.011, parágrafo 1º do Código Civil.

CLÁUSULA DÉCIMA PRIMEIRA – Fica eleito o foro da cidade de Barra do Mendes – Bahia, para serem resolvidas as dúvidas que se originarem do presente instrumento de Contrato Social da Sociedade Empresária Unipessoal, Tardelly Mauricio Abade Sodré Ltda., com expressa renúncia a qualquer outro, por mais privilegiado que seja ou venha a ser.

BARRA DO MENDES - BAHIA, 8 de março de 2023.

TARDELLY MAURICIO ABADE SODRE

TARDELLY
MAURICIO ABADE
SODRE:03116888531

Req: 81300000352170

Assinado digitalmente por TARDELLY MAURICIO ABADE SODRE:
03116888531
DN: C=BR, O=ICP-Brasil, OU=Secretaria da Receita Federal do Brasil - RFB, OU=RFB e CPF A1, OU=AC VALID RFB V5, OU=AR CERTIFICADORA NUNES, OU=Presencial, OU=0711285000120, CN=TARDELLY MAURICIO ABADE SODRE:03116888531
Razão: Eu sou o autor deste documento
Localização: LUCIANO
Data: 2023-03-24 15:29:20
Foxit Reader Versão: 9.3.0

Página 3

TARDELLY
MAURICIO ABADE
SODRE LTDA:
17093938000104

Assinado digitalmente por TARDELLY MAURICIO ABADE SODRE LTDA:17093938000104
DN: C=BR, S=BA, L=BARRA DO MENDES, O=ICP-Brasil, OU=Secretaria da Receita Federal do Brasil - RFB, OU=RFB e CNPJ A1, OU=AR CERTIFICADORA NUNES, OU=Presencial, OU=0711285000120, CN=TARDELLY MAURICIO ABADE SODRE LTDA:17093938000104
Razão: Eu sou o autor deste documento
Localização: LUCIANO
Data: 2023-03-24 15:52:20
Foxit Reader Versão: 9.3.0

Junta Comercial do Estado da Bahia

Certifico o Registro sob o nº 98352443 em 24/03/2023

Protocolo 233587845 de 24/03/2023

Nome da empresa TARDELLY MAURICIO ABADE SODRE LTDA NIRE 29600596464

Este documento pode ser verificado em <http://regin.juceb.ba.gov.br/AUTENTICACAODOCUMENTOS/AUTENTICACAO.aspx>
Chancela 150740395599071

Esta cópia foi autenticada digitalmente e assinada em 24/03/2023
por Tiana Regila M G de Araújo - Secretária-Geral



24/03/2023

**TERMO DE AUTENTICAÇÃO**

NOME DA EMPRESA	TARDELLY MAURICIO ABADE SODRE LTDA
PROTOCOLO	233587845 - 24/03/2023
ATO	002 - ALTERAÇÃO
EVENTO	021 - ALTERAÇÃO DE DADOS (EXCETO NOME EMPRESARIAL)

MATRIZ

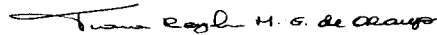
NIRE 29600596464
CNPJ 17.093.938/0001-04
CERTIFICO O REGISTRO EM 24/03/2023
PROTOCOLO ARQUIVAMENTO 98352443 DE 24/03/2023 DATA AUTENTICAÇÃO 24/03/2023

EVENTOS

051 - CONSOLIDACAO DE CONTRATO/ESTATUTO ARQUIVAMENTO: 98352443


REPRESENTANTES QUE ASSINARAM DIGITALMENTE

Cpf: 03116888531 - TARDELLY MAURICIO ABADE SODRE - Assinado em 24/03/2023 às 11:36:56



TIANA REGILA M G DE ARAÚJO

Secretária-Geral





DECLARAÇÃO DE INDICAÇÃO DO RESPONSÁVEL TÉCNICO

TOMADA DE PREÇO 005/2023

Declaramos que o profissional **Tardelly Mauricio Abade Sodré**, CPF N° **031.168.885-31**, CREA n° **72541**, detentor do atestado de responsabilidade técnica da Licitação, será o Responsável Técnico que acompanhará a execução do objeto da licitação, caso esta empresa logre vencer a presente licitação.

Barra do Mendes, 17 de janeiro de 2024

TARDELLY	Assinado de forma digital por TARDELLY
MAURICIO ABADE	MAURICIO ABADE
SODRE:03116888531	SODRE:03116888531
531	Dados: 2024.01.12 09:36:06 -03'00'

TARDELLY MAURICIO ABADE SODRÉ

CPF: 031.168.885-31

CREA BA: 72541 / RNP: 050989093-8

SÓCIO ADMINISTRADOR E RESPONSÁVEL TÉCNICO

CONSTRUTORA VILLAS BOAS LTDA

CNPJ: 17.093.938/0001-04

CONSTRUTORA VILLAS BOAS LTDA

CNPJ: 17.093.938/0001-04

Rua Edizio Mendonça, n° 04, térreo, Brasilândia, Barra do Mendes – Bahia. CEP – 44.990-000

Tel : (74) 9930-2932 e-mail: villasboas891@gmail.com



DECLARAÇÃO DE DISPENSA DE VISITA

TOMADA DE PREÇO 005/2023

A **CONSTRUTORA VILLAS BOAS LTDA**, inscrita no Cadastro Nacional de Pessoa Jurídica sob o nº 17.093.938/0001-04, sediada na Rua Edizio Mendonça, nº 04, térreo, Brasilândia, Barra do Mendes – Bahia, CEP – 44.990-000, neste ato representada por seu sócio administrador **Tardelly Mauricio Abade Sodré**, inscrito no Cadastro de Pessoas Físicas sob o nº 031.168.885-31, e RG nº 09.875.244-88, declara que opta por não realizar a visita/vistoria ao local de execução dos serviços, que assume todo e qualquer risco por esta decisão, declara, que se responsabiliza pela dispensa e por situações supervenientes e se compromete a prestar fielmente os serviços nos termos do edital, do termo de referência e dos demais anexos que compõem o processo na modalidade Tomada de Preço nº 005/2023.

Barra do Mendes, 17 de janeiro de 2024

TARDELLY	Assinado de forma
MAURICIO	digital por TARDELLY
ABADE	MAURICIO ABADE
SODRE:03116888	SODRE:03116888531
531	Dados: 2024.01.12
	09:40:23 -03'00'

TARDELLY MAURICIO ABADE SODRÉ

CPF: 031.168.885-31

CREA BA: 72541 / RNP: 050989093-8

SÓCIO ADMINISTRADOR E RESPONSÁVEL TÉCNICO

CONSTRUTORA VILLAS BOAS LTDA

CNPJ: 17.093.938/0001-04

CONSTRUTORA VILLAS BOAS LTDA

CNPJ: 17.093.938/0001-04

Rua Edizio Mendonça, nº 04, térreo, Brasilândia, Barra do Mendes – Bahia, CEP – 44.990-000

Tel : (74) 9930-2932 e-mail: villasboas891@gmail.com



DECLARAÇÃO DE CONHECIMENTO E ATENDIMENTO

TOMADA DE PREÇO 005/2023

A **CONSTRUTORA VILLAS BOAS LTDA**, inscrita no Cadastro Nacional de Pessoa Jurídica sob o nº **17.093.938/0001-04**, sediada na Rua Edizio Mendonça, nº 04, térreo, Brasilândia, Barra do Mendes – Bahia, CEP – 44.990-000, por seu sócio administrador e responsável técnico **Tardelly Mauricio Abade Sodré**, inscrito no Cadastro de Pessoas Físicas sob o nº **031.168.885-31**, e RG nº **09.875.244-88**, declara que conhece e atende às diretrizes, normas, legislações ambientais e medicinais do trabalho, em especial a NR – 4, NR – 6

Barra do Mendes, 17 de janeiro de 2024

TARDELLY	Assinado de forma
MAURICIO	digital por TARDELLY
ABADE	MAURICIO ABADE
SODRE:0311688	SODRE:03116888531
8531	Dados: 2024.01.12
	09:50:22 -03'00'

TARDELLY MAURICIO ABADE SODRÉ

CPF: 031.168.885-31

CREA BA: 72541 / RNP: 050989093-8

SÓCIO ADMINISTRADOR E RESPONSÁVEL TÉCNICO

CONSTRUTORA VILLAS BOAS LTDA

CNPJ: 17.093.938/0001-04

CONSTRUTORA VILLAS BOAS LTDA

CNPJ: 17.093.938/0001-04

Rua Edizio Mendonça, nº 04, térreo, Brasilândia, Barra do Mendes – Bahia, CEP – 44.990-000

Tel : (74) 9930-2932 e-mail: villasboas891@gmail.com



QUALIFICAÇÃO ECONÔMICO FINANCEIRA

CONSTRUTORA VILLAS BOAS LTDA
CNPJ: 17.093.938/0001-04

Rua Edizio Mendonça, nº 04, térreo, Brasilândia, Barra do Mendes – Bahia, CEP – 44.990-000
Tel : (74) 9930-2932 e-mail: villasboas891@gmail.com



GOVERNO DO ESTADO DA BAHIA
SECRETARIA DE DESENVOLVIMENTO ECONÔMICO
JUNTA COMERCIAL DO ESTADO DA BAHIA



CERTIDÃO SIMPLIFICADA DIGITAL

Certificamos que as informações abaixo constam dos documentos arquivados nesta Junta Comercial e são vigentes na data de sua expedição.

EMPRESA			
Nome Empresarial: TARDELLY MAURICIO ABADE SODRE LTDA			
Natureza Jurídica: SOCIEDADE EMPRESÁRIA LIMITADA			
NIRE(sede)	CNPJ	Arquivamento do ato Constitutivo	Início da atividade
29600596464	17.093.938/0001-04	30/10/2012	30/10/2012
Endereço: RUA EDIZIO MENDONÇA, 04 TERREO, BRASILANDIA, BARRA DO MENDES, BA - CEP: 44990000			
OBJETO SOCIAL			
CONSTRUÇÃO DE EDIFÍCIOS; OBRAS DE URBANIZAÇÃO- RUAS, PRAÇAS E CALÇADAS; PREPARAÇÃO DE CANTEIRO E E LIMPEZA DE TERRENO; OBRAS DE TERRAPLANAGEM; INSTALAÇÃO DE PORTAS, JANELAS, TETOS, DIVISÓRIAS E ARIOS EMBUTIDOS DE QUALQUER MATERIAL; FABRICAÇÃO DE ESTRUTURAS PRE-MOLDADAS DE CONCRETO ARMADO, EM SERIE E SOB ENCOMENDA; COMERCIO VAREJISTA DE MATERIAIS DE CONSTRUÇÃO; CONSTRUÇÃO DE REDES DE ABASTECIMENTO DE ÁGUA, COLETA DE ESGOTO E CONSTRUÇÕES CORRELATAS, EXCETO OBRAS DE IRRIGAÇÃO; CONSTRUÇÃO DE INSTALAÇÕES ESPORTIVAS E RECREATIVAS; OBRAS DE ENGENHARIA CIVIL; IMPERMEABILIZAÇÃO EM OBRAS DE ENGENHARIA CIVIL; OBRAS DE ACABAMENTO EM GESSO E ESTUQUE; SERVIÇOS DE PINTURA DE EDIFÍCIOS; OBRAS DE FUNDAÇÕES; OBRAS DE ALVENARIA; CONSTRUÇÃO DE RODOVIAS E FERROVIAS; ATIVIDADES DE LIMPEZA; ATIVIDADES PAISAGÍSTICAS; COLETA DE RESÍDUOS NÃO-PERIGOSOS; ALUGUEL DE MÁQUINAS E EQUIPAMENTOS PARA CONSTRUÇÃO SEM OPERADOR, EXCETO ANDAIMES; ALUGUEL DE ANDAIMES; CORRETAGEM NA COMPRA E VENDA E AVALIAÇÃO DE IMÓVEIS.			
CAPITAL SOCIAL		PORTE	PRAZO DE DURAÇÃO
R\$ 800.000,00 OITOCENTOS MIL REAIS		Microempresa	XXXXXX
R\$ Capital integralizado: 800.000,00 OITOCENTOS MIL REAIS			
QUADRO SOCIOS E ADMINISTRADORES			
Nome/CPF	Participação R\$	Cond./Administrador	Término do mandato
TARDELLY MAURICIO ABADE SODRE 031.168.885-31	0,00	ADMINISTRADOR	XX/XX/XXXX
TARDELLY MAURICIO ABADE SODRE 031.168.885-31	800.000,00	SOCIO	XX/XX/XXXX
ÚLTIMO ARQUIVAMENTO		SITUAÇÃO	STATUS
Data	Número	REGISTRO ATIVO	Sem Status
24/03/2023	98352443		
Ato: 002 - ALTERAÇÃO	Evento: 051 - CONSOLIDACAO DE CONTRATO/ESTATUTO		
FILIAL(AIS) NESTA UNIDADE DA FEDERAÇÃO OU FORA DELA			
NIRE: XXXXXX	CNPJ: XXXXXX		
Endereço: XXXXXX			

231329490

página: 1/2



GOVERNO DO ESTADO DA BAHIA
SECRETARIA DE DESENVOLVIMENTO ECONÔMICO
JUNTA COMERCIAL DO ESTADO DA BAHIA



CERTIDÃO SIMPLIFICADA DIGITAL

Certificamos que as informações abaixo constam dos documentos arquivados nesta Junta Comercial e são vigentes na data de sua expedição.

EMPRESA			
Nome Empresarial: TARDELLY MAURICIO ABADE SODRE LTDA			
Natureza Jurídica: SOCIEDADE EMPRESÁRIA LIMITADA			
NIRE(sede)	CNPJ	Arquivamento do ato Constitutivo	Início da atividade
29600596464	17.093.938/0001-04	30/10/2012	30/10/2012
Endereço: RUA EDIZIO MENDONÇA, 04 TERREO, BRASILANDIA, BARRA DO MENDES, BA - CEP: 44990000			
Observação			

SALVADOR - BA, 13 de Novembro de 2023

TIANA REGILA M G DE ARAÚJO

231329490

página: 2/2



PODER JUDICIÁRIO
Tribunal de Justiça do Estado da Bahia



CERTIDÃO ESTADUAL
CONCORDATA, FALÊNCIA, RECUPERAÇÃO JUDICIAL E EXTRAJUDICIAL - 1º GRAU

CERTIDÃO Nº: 00350224E

A autenticidade desta certidão poderá ser confirmada pela internet no site do Tribunal de Justiça (<https://portalcertidoes.tjba.jus.br/#/primeirograu>).

CERTIFICO que, pesquisando os registros de distribuição de feitos cíveis do Estado da Bahia, anteriores à data de 12/01/2024, verifiquei **NADA CONSTAR** em nome da parte abaixo indicada:

Razão Social: CONTRUTORA VILLAS BOAS LTDA

CNPJ: 17.093.938/0001-04

Endereço: Rua Edizio Mendonça, nº 04, terreo, Brasilândia, Barra do Mendes, Ba – CEP 44990000

Esta certidão abrange as ações das Varas de Família, incluindo as que versam sobre Tutela e Curatela, Varas de Registro Público, Varas de Acidentes de Trabalho, Varas da Fazenda Pública Municipal e Estadual.

Em caso de inconformidade entrar com contato com o SEDEC através do e-mail sedec@tjba.jus.br.

Não existe conexão com qualquer outra base de dados de instituição pública ou com a Receita Federal que verifique a identidade da RAZÃO SOCIAL com o CNPJ. Os dados informados são de responsabilidade do solicitante, devendo a titularidade ser conferida pelo interessado e/ou destinatário.

Certidão emitida de acordo com a lei nº 11.971, de 06/07/2009 e com o §1º do art. 8º da resolução 121/2010 do CNJ, que impede emissão de certidão positiva quando constar a distribuição de termo circunstanciado, inquérito ou processo em tramitação sem sentença condenatória transitada em julgado. A pessoa prejudicada pela disponibilização de informação na rede mundial de computadores poderá solicitar a retificação ao órgão jurisdicional responsável.

Certifico, finalmente, que esta certidão é sem custas.

Esta certidão tem validade de 30 dias a partir da data de sua emissão. Após esta data será necessário a emissão de uma nova certidão.



PODER JUDICIÁRIO
Tribunal de Justiça do Estado da Bahia



Salvador, sexta-feira, 12 de janeiro de 2024

✓

✓

✓



PODER JUDICIÁRIO
Tribunal de Justiça do Estado da Bahia



CERTIDÃO ESTADUAL
INSOLVÊNCIA, RECUPERAÇÃO JUDICIAL E EXTRAJUDICIAL - 1º GRAU

CERTIDÃO Nº: 00353194E

A autenticidade desta certidão poderá ser confirmada pela internet no site do Tribunal de Justiça (<https://portalcertidoes.tjba.jus.br/#/primeirograu>).

CERTIFICO que, pesquisando os registros de distribuição de feitos cíveis do Estado da Bahia, anteriores à data de 16/01/2024, verifiquei **NADA CONSTAR** em nome da parte abaixo indicada:

Razão Social: CONSTRUTORA VILLAS BOAS LTDA

CNPJ: 17.093.938/0001-04

Endereço: Rua Edizio Mendonça, nº 04, terreo, Brasilândia, Barra do Mendes, Ba – CEP 44990000

Em caso de inconformidade entrar com contato com o SEDEC através do e-mail sedec@tjba.jus.br.

Não existe conexão com qualquer outra base de dados de instituição pública ou com a Receita Federal que verifique a identidade da RAZÃO SOCIAL com o CNPJ. Os dados informados são de responsabilidade do solicitante, devendo a titularidade ser conferida pelo interessado e/ou destinatário.

Certidão emitida de acordo com a lei nº 11.971, de 06/07/2009 e com o §1º do art. 8º da resolução 121/2010 do CNJ, que impede emissão de certidão positiva quando constar a distribuição de termo circunstanciado, inquérito ou processo em tramitação sem sentença condenatória transitada em julgado. A pessoa prejudicada pela disponibilização de informação na rede mundial de computadores poderá solicitar a retificação ao órgão jurisdicional responsável.

Certifico, finalmente, que esta certidão é sem custas.

Esta certidão tem validade de 30 dias a partir da data de sua emissão. Após esta data será necessário a emissão de uma nova certidão.

Salvador, terça-feira, 16 de janeiro de 2024



PODER JUDICIÁRIO
Tribunal de Justiça do Estado da Bahia



CERTIDÃO ESTADUAL
INSOLVÊNCIA, RECUPERAÇÃO JUDICIAL E EXTRAJUDICIAL - 1º GRAU

CERTIDÃO Nº: 00866188E

A autenticidade desta certidão poderá ser confirmada pela internet no site do Tribunal de Justiça (<https://portalcertidoes.tjba.jus.br/#/primeirograu>).

CERTIFICO que, pesquisando os registros de distribuição de feitos cíveis do Estado da Bahia, anteriores à data de 16/01/2024, verifiquei **NADA CONSTAR** em nome da parte abaixo indicada:

Nome: Tardelly Mauricio Abade Sodré
Naturalidade: Barra do mendes
Estado Civil: Solteiro
CPF: 031.168.885-31
RG: 09.875.244-88
Orgão Expedidor: SSP BA
Filiação 1: Auranice Abade Coelho Sodre
Filiação 2: Avelino Mauricio Sodre Neto
Endereço: Rua Edizio Mendonça, nº 4

Em caso de inconformidade entrar em contato com o SEDEC através do e-mail sedec@tjba.jus.br.

Não existe conexão com qualquer outra base de dados de instituição pública ou com a Receita Federal que verifique a identidade do NOME com o CPF. Os dados informados são de responsabilidade do solicitante, devendo a titularidade ser conferida pelo interessado e/ou destinatário.

Certidão emitida de acordo com a lei nº 11.971, de 06/07/2009 e com o §1º do art. 8º da resolução 121/2010 do CNJ, que impede emissão de certidão positiva quando constar a distribuição de termo circunstanciado, inquérito ou processo em tramitação sem sentença condenatória transitada em julgado. A pessoa prejudicada pela disponibilização de informação na rede mundial de computadores poderá solicitar a retificação ao órgão jurisdicional responsável.

Certifico, finalmente, que esta certidão é sem custas.

Esta certidão foi emitida pela internet e sua validade é de 30 dias a partir da data de sua emissão. Após esta data será necessário a emissão de uma nova certidão.



PODER JUDICIÁRIO
Tribunal de Justiça do Estado da Bahia



Salvador, terça-feira, 16 de janeiro de 2024

[Handwritten signature]
[Handwritten signature]



TERMO DE ABERTURA

Contém esta encadernação de formulários contínuos, 0017 paduana) e suas atas seguidamente pelo processo eletrônico de dados contábilmente escrituradas, de 0001 a 0017 e que seivira de abertura de exercício número 001 na lista de paragrafo 1º (primeiro), artigo 1º do inciso e artigo 2º (segundo) do decreto lei número 0117 de 1964, onde estão registradas todas as operações realizadas pela empresa qualificada, no período de 01/01/2022 a 31/12/2022.

Empresa : TARDELLY MAURICIO ABADE SODRE LTDA
Endereço : Rua Epizéio Mendonça 04
Cidade : Barra De Mendes / BA
Estado : Brasilândia CEP : 44990000
CNPJ : 17.098.838/0001-01
Município :
Órgão de Registro: JUNTA COMERCIAL DO ESTADO DA BAHIA
Nº da Inscrição : 29600596464, em 15 de Abril de 2021

Barra De Mendes, 01 de Janeiro de 2022

TARDELLY MAURICIO ABADE SODRE LTDA
TARDELLY MAURICIO ABADE SODRE LTDA
SOCIO ADMINISTRADOR
CNPJ: 9875244-88 CPF: 03116888531

ODESIO FERREIRA DE SOUZA FILHO
Contador - CPF 250.715.485-34

http://assinador.pces.com.br/assinadorweb/autenticacao?chave1=VP2RYTEyjb19YpjZmwOnUVh3n6ev9004Ok-15xxpi0qB9ednqD7Ii0
ASSINADO DIGITALMENTE POR: 25071548534-ODESIO FERREIRA DE SOUZA FILHO|17093938000104-TARDELLY MAURICIO ABADE SODRE LTDA





http://assinador.pscs.com.br/assinadorweb/autenticacao?chave1=VP2RYTEyb19YPjZmwOnUVhz3n6ev9004Ok-I5xxpIOqB9edNqD7IiQ
ASSINADO DIGITALMENTE POR: 25071548534-ODESIO FERREIRA DE SOUZA FILHO|17093938000104-TARDELLY MAURICIO ABADE SODRE LTDA

DIÁRIO DO REC DE 22 JANEIRO DE 2023

CONTA LANC.TC:

0000000000

CONTRAGARCIA

DEBITO

CREDITO



http://assinador.pscs.com.br/assinadorweb/autenticacao?chave1=VP2RYTEyb19YPjZmwOnUVhz3n6ev9004Ok-I5xxpIOqB9edNqD7IiQ
ASSINADO DIGITALMENTE POR: 25071548534-ODESIO FERREIRA DE SOUZA FILHO|17093938000104-TARDELLY MAURICIO ABADE SODRE LTDA

DIÁRIO DO MÊS DE FEVEREIRO DE 2022

EMPRESA: ... CONTRAINDICADA DEBITO CREDITO

EMPRESA: ... DEBITO CREDITO

EMPRESA: ... DEBITO CREDITO

[Handwritten signature]



http://assinador.pscs.com.br/assinadorweb/autenticacao?chave1=VP2RYTEyb19YPjZmwOnUVhz3n6ev9004Ok-I5xxpIOqB9edNqD7IiQ
ASSINADO DIGITALMENTE POR: 25071548534-ODESIO FERREIRA DE SOUZA FILHO|17093938000104-TARDELLY MAURICIO ABADE SODRE LTDA

DIÁRIO DE MES DE MARÇO DE 2012

POSTO LANCOS

RESERVA

CONTRAVINDIDA

DEBITO

CREDITO



http://assinador.pscs.com.br/assinadorweb/autenticacao?chave1=VP2RYTEyb19YPjZmwOnUVhz3n6ev9004Ok-I5xxpIOqB9edNqD7IiQ
 ASSINADO DIGITALMENTE POR: 25071548534-ODESIO FERREIRA DE SOUZA FILHO|17093938000104-TARDELLY MAURICIO ABADE SODRE LTDA

[Handwritten signature]
 64

DIARIO DC Nº. 09 ANEXO DE 2012

COMO DEBITO

CONTABILIZADO

CONTRAPARTIDA

DEBITO

CREDITO

)

)



http://assinador.pscs.com.br/assinadorweb/autenticacao?chave1=VP2RYTEyb19YPjZmwOnUVhz3n6ev9004Ok-I5xxpIOqB9edNqD7IiQ
 ASSINADO DIGITALMENTE POR: 25071548534-ODESIO FERREIRA DE SOUZA FILHO|17093938000104-TARDELLY MAURICIO ABADE SODRE LTDA

DIARIO DO MES DE MAIO DE 2022

CORRIG. LANCTO. HISTORICO

CONTRA/PARTIDA

DEBITO

CREDITO

[Handwritten signature]

[Handwritten signature]
65



http://assinador.pscs.com.br/assinadorweb/autenticacao?chave1=VP2RYTEyb19YPjZmwOnUVhz3n6ev9004Ok-I5xxpIOqB9edNqD7IiQ
 ASSINADO DIGITALMENTE POR: 25071548534-ODESIO FERREIRA DE SOUZA FILHO|17093938000104-TARDELLY MAURICIO ABADE SODRE LTDA

DIARIO DO MES DE JUNHO DE 2022

PERIODO DE 01/06/2022

CONTAS A PAGAR

RECEBIDOS

CONTAS A PAGAR

DEBITO

CREDITO

Handwritten signatures and initials in the top right corner.



http://assinador.pscs.com.br/assinadorweb/autenticacao?chave1=VP2RYTEyb19YPjZmwOnUVhz3n6ev90040k-I5xpxIOqB9edNqD7IiQ
ASSINADO DIGITALMENTE POR: 25071548534-ODESIO FERREIRA DE SOUZA FILHO|17093938000104-TARDELLY MAURICIO ABADE SODRE LTDA

EXTRATO DE CONTA CORRENTE
EXIBICAO DE MES DE JUNHO DE 2022

CONTA CORRENTE

RECORRIDO

CONTABILIZADA

DEBITO

CREDITO

Handwritten mark resembling the number '4'

Handwritten signature



http://assinador.pscs.com.br/assinadorweb/autenticacao?chave1=VP2RYTEyb19YPjZmwOnUVhz3n6ev90040k-I5xxpIOqB9edNqD7IiQ
ASSINADO DIGITALMENTE POR: 25071548534-ODESIO FERREIRA DE SOUZA FILHO|17093938000104-TARDELLY MAURICIO ABADE SODRE LTDA

ESTADO DO RIO DE JANEIRO

RECEITA MUNICIPAL DE 2017

DEBITO

DEBITO

CONTABILIZADA

DEBITO

DEBITO

[Handwritten signature]



DIÁRIO DO MES DE SETEMBRO DE 2007

2007 09 01

CONTAS A PAGAR

CONTRABUÍDA

DEBITO

CREDITO

DATA: 06/09/07

09.001 - OUTRA
 10.001 - Caixa

01.000 - BANCOS E FINANÇAS
 20.016 - Retenções para contribuição

09.001 - OUTRA
 10.001 - Caixa

09.001 - OUTRA
 10.001 - Caixa

09.001 - OUTRA
 10.001 - Caixa

(Handwritten signatures and initials)



http://assinador.pscs.com.br/assinadorweb/autenticacao?chave1=VP2RYTEyb19YPjZmwOnUVhz3n6ev90040k-I5xxpIOqB9edNqD7IiQ
ASSINADO DIGITALMENTE POR: 25071548534-ODESIO FERREIRA DE SOUZA FILHO|17093938000104-TARDELLY MAURICIO ABADE SODRE LTDA

DIÁRIO DO MES DE OUTUBRO DE 2024

DATA DE EMISSÃO

R. SODRE

CONTABILIZAÇÃO

DEBITO

CREDITO

Handwritten signature



http://assinador.pscs.com.br/assinadorweb/autenticacao?chave1=VP2RYTEyb19YPjZmwOnUVhz3n6ev90040k-I5xxpIOqB9edNqD7IiQ
 ASSINADO DIGITALMENTE POR: 25071548534-ODESIO FERREIRA DE SOUZA FILHO|17093938000104-TARDELLY MAURICIO ABADE SODRE LTDA

(Handwritten signature)

DIÁRIO DO MES DE NOVEMBRO DE 2017

CREDITO

DEBITO

CONTRAPARTIDA

CONTABILIZACAO

DATA 21/11/2017

11101 CAIXA

DEBITO - DESPESAS - OPERACAO CONTINUA

DATA 20/11/2017

11101 CAIXA

DEBITO - DESPESAS - AD-IMPLANTACAO

11101 CAIXA



DIÁRIO DO MES DE DEZEMBRO DE 2022

EMPRESA: **RECURSOS**

CONTRAPARTIDA:

DEBITO

CREDITO

EMP. DATA: 02/12/22

00100 - CAIXA

00100 - CAIXA

00100 - DESPESAS ADMINISTRATIVAS

00100 - MATERIAL PARA EXERCÍCIOS

EMP. DATA: 07/12/22

00100 - CAIXA

00100 - CAIXA

00100 - DESPESAS ADMINISTRATIVAS

00100 - MATERIAL PARA EXERCÍCIOS

EMP. DATA: 31/12/22

00100 - DEPRECIACAO ACUMULADA ()

00100 - DEBITO - Banco Bradesco - Movimento e Honorari

00100 - DEPRECIACAO ACUMULADA ()

00100 - DEPRECIACAO ACUMULADA - Instalações

00100 - DESPESAS ADMINISTRATIVAS

00100 - Debitos - Empresa SODRE - Honorari

00100 - DESPESAS ADMINISTRATIVAS

00100 - Banco Bradesco - Movimento e Honorari

Handwritten signature and initials.

13/11/22



TARDELLY MAURICIO ABADE SODRE LTDA

CNPJ : 17 092 936/0001-04
NIRE : 29500596464 Data: 13/04/2021
Rua Edizio Mendonca 04-Brasilandia
Bairro Do Mendes/BA

SALANCO PATRIMONIAL EM 31/12/2022

A T I V O

RECURSOS EM CAIXA
RECURSOS EM BANCOS
RECURSOS EM INSTITUICOES FINANCEIRAS
RECURSOS EM OUTRAS INSTITUICOES CREDITICIAS
RECURSOS EM OUTRAS INSTITUICOES DE FIANCA
RECURSOS EM OUTRAS INSTITUICOES DE GARANTIA
RECURSOS EM OUTRAS INSTITUICOES DE SEGURO
RECURSOS EM OUTRAS INSTITUICOES DE GARANTIA
RECURSOS EM OUTRAS INSTITUICOES DE SEGURO

RECURSOS EM CAIXA

RECURSOS EM CAIXA	842.646,27
RECURSOS EM BANCOS	
RECURSOS EM INSTITUICOES FINANCEIRAS	
RECURSOS EM OUTRAS INSTITUICOES CREDITICIAS	
RECURSOS EM OUTRAS INSTITUICOES DE FIANCA	
RECURSOS EM OUTRAS INSTITUICOES DE GARANTIA	
RECURSOS EM OUTRAS INSTITUICOES DE SEGURO	
RECURSOS EM OUTRAS INSTITUICOES DE GARANTIA	
RECURSOS EM OUTRAS INSTITUICOES DE SEGURO	

TOTAL DO ATIVO

842.646,27

Para Debitar

RECURSOS EM CAIXA

RECURSOS EM BANCOS

RECURSOS EM INSTITUICOES FINANCEIRAS

RECURSOS EM OUTRAS INSTITUICOES CREDITICIAS

RECURSOS EM OUTRAS INSTITUICOES DE FIANCA

RECURSOS EM OUTRAS INSTITUICOES DE GARANTIA

RECURSOS EM OUTRAS INSTITUICOES DE SEGURO

RECURSOS EM OUTRAS INSTITUICOES DE GARANTIA

RECURSOS EM OUTRAS INSTITUICOES DE SEGURO

ASSINADO DIGITALMENTE POR: 25071548534-ODESIO FERREIRA DE SOUZA FILHO|17093938000104-TARDELLY MAURICIO ABADE SODRE LTDA

TARDELLY MAURICIO ABADE SODRE LTDA

CNPJ : 17.089.928/0001-04
NIRE : 29600596464 Data: 13/04/2021
Rua Edizão Mendonça 04-Brasília
Barra Do Mendes/BA



http://assinador.pscs.com.br/assinadorweb/autenticacao?chavel=VP3RYTEyb19YPjZmwOnUVhz3n6ev90040k-15xxpIOqB9edNqD7IiQ
ASSINADO DIGITALMENTE POR: 25071548534-ODESIO FERREIRA DE SOUZA FILHO|17093938000104-TARDELLY MAURICIO ABADE SODRE LTDA

BALANCO PATRIMONIAL EM 31/12/2022

P A S S I V O

CAPITAL DE TERCEIROS			
Capital Social	842.646,27		
Reserva de Lucros			
TOTAL DO PASSIVO			842.646,27



NIRE: 29600596464 Data: 13/04/2021
TARDELLY MAURICIO ABADE SODRE LTDA
CNPJ: 17.093.938/0001-04

DEMONSTRAÇÃO DO RESULTADO DO EXERCÍCIO EM 31/12/2022

DESPESAS:
DESPESAS ADMINISTRATIVAS..... (42.693,08)

Atividade executada em Obras.....52.100,00
Contribuição de Despesas..... 10,00

RECEITAS:..... 0,00

RECEITAS DE EXERCÍCIOS ANTERIORES:
RECEITAS DE EXERCÍCIOS ANTERIORES..... 0,00

RESULTADO DO EXERCÍCIO..... (42.693,08)

Exercícios em andamento da presente Demonstração do resultado do Exercício em 31/12/2022, com um prejuízo de R\$ 42.693,08 (quarenta e dois mil seiscientos e noventa e três reais e zero centavos).

Bom dia, soube a - 04, 19 de Janeiro de 2022

Tardelly Maurício Abade Sodré
Diretor Financeiro
C.I.: 9879944-82 CPF:001.168.885-31

Odésio Ferreira de Souza Filho
Contador
CPF: 250.715.425-34



TERMO DE ENCERRAMENTO

Considera-se esta encadernação de formulários contínuos, 0017
não na(s) purvada(s) seguiu(m) pelo processo eletrônico de
todas as demais escrituradas, em 0001 a 0017 e que serviu de
base para o que o 0018 na forma do parágrafo 2º, inciso I,
artigo 2º, inciso I e artigo 3º, inciso I do decreto-lei número
4.517/64, não foram registradas, todas as operações realizadas pela
empresa durante o período de 01/01/2022 a 31/12/2022.

Endereço: : TARDELLY MAURICIO ABADÉ SODRE LTDA
Fonecelo: : Rua Euzébio Mendonça 54
Cidade: : Barra Dos Mendes / BA
Estado: : Brasilândia
CEP: : 17.091.535/0001-01
CNPJ: :
Inscri. Estadual: : CEP: 4495-0060
Orgão de Registro: : JUNTA COMERCIAL DO ESTADO DA BAHIA
Número de Registro: : 29600490164, em 13 de Abril de 2021

Barra dos Mendes, 31 de Dezembro de 2022

TARDELLY MAURICIO ABADÉ SODRE LTDA
TARDELLY MAURICIO ABADÉ SODRE LTDA
SOCIO ADMINISTRADOR
CNPJ: 1675244-86 CPF: 03116888531

ODESIO FERREIRA DE SOUZA FILHO
Contador - CPF 250.715.485-34

Empresa: Tardelly Maurício Abade Sodré Ltda.

CNPJ nº: 17.093.938/0001-04

NOTAS EXPLICATIVAS ÀS DEMONSTRAÇÕES CONTÁBEIS (01/01/2022 a 31/12/2022)

As presentes “NOTAS EXPLICATIVAS” referem-se ao exercício findo em 31/12/2022 e seu objetivo visa esclarecer aspectos relevantes relacionados aos métodos e práticas contábeis adotadas pela empresa, auxiliando na interpretação de fatos relevantes evidenciados em suas demonstrações contábeis.

1-CONTEXTO OPERACIONAL

A TARDELLY MAURICIO ABADE SODRÉ LTDA, com sede e foro na Cidade de Barra do Mendes – Ba, tendo como objeto social principal a construção de edifícios.

2-APRESENTAÇÃO DAS DEMONSTRAÇÕES CONTÁBEIS

As Demonstrações Contábeis foram elaboradas em consonância com os Princípios Fundamentais de Contabilidade e demais práticas emanadas da legislação societária brasileira.

3.1 – Aplicações Financeiras

A empresa não tem recursos aplicados no formato circulante

3.2- Direito e Obrigações

Estão demonstrados pelo valor histórico, acrescido dos correspondentes acréscimos leais, observando o regime de competência.

3.3 – Imobilizado

Demonstrado pelo custo de aquisição, deduzido da depreciação acumulada pelo método linear.

3.4 – Ajuste de Avaliação Patrimonial

A empresa nunca efetuou ajuste de avaliação patrimonial

3.5 – Investimentos em empresas coligadas e controladas

A empresa não participa do capital social de outras sociedades

3.6- Impostos Federais

A Empresa está no regime tributário Simples Nacional e contabiliza os encargos tributários pelo regime de competência.


4 – EMPRÉSTIMOS/FINANCIAMENTOS/FORNECEDORES

A empresas não tem empréstimos contraídos junto à bancos ou terceiros, nem obrigações a fornecedores, tendo apenas um Passivo tributário de R\$ 27.948,14 do imposto Simples Nacional.

5- RESPONSABILIDADES E CONTINGÊNCIAS

Não há passivo contingente registrado contabilmente, tendo em vista que o titular da empresa apoiado em opinião de consultores, não aponta contingência de qualquer natureza

6- CAPITAL SOCIAL



O capital social é de 40.000,00 (quarenta mil reais) totalmente integralizado.

EVENTOS SUBSEQUENTES

O titular declara a inexistência de fatos ocorridos subsequente à data de encerramento do exercício que venham a ter efeito relevante sobre a situação patrimonial ou financeira da empresa ou que possam provocar efeitos sobre seus resultados futuros.

Barra do Mendes – Ba, 31 de dezembro de 2022

Documento assinado digitalmente
gov.br TIAGO BARRETO MARQUES
Data: 15/12/2023 12:16:01-0300
Verifique em <https://validar.iti.gov.br>

TIAGO BARRETO MARQUES
BA-025743/O-4
CONTADOR

TARDELLY	Assinado de forma digital por TARDELLY
MAURICIO ABADE	MAURICIO ABADE
SODRE:03116888531	SODRE:03116888531
531	Dados: 2023.12.15 10:27:38 -03'00'

TARDELLY MAURICIO ABADE SODRE
SÓCIO ADMINISTRADOR



TARDELLY MAURICIO ABADE SODRE LTDA
CNPJ Nº 17.093.938/0001-04

INDICE FINANCEIRO REF. A BALANÇO PATRIMONIAL DE 31.12.2022

Analise Financeira através de índices da Empresa TARDELLY MAURICIO ABADE SODRE LTDA.
Inscrita no CNPJ sob o nº 17.093.938/0001-04, como segue:

Posição da Avaliação Financeira Através de índice em 31.12.2022

INDICE DE LIQUIDEZ CORRENTE

$$\text{Liquidez Corrente} = \frac{\text{Ativo Circulante}}{\text{Passivo Circulante}}$$

$$ILC = \frac{712.328,24}{27.948,14}$$

$$ILC = 25,49$$

Nota: o Índice de Liquidez Corrente em 31.12.2022 é 25,49, indica que para cada R\$ 1,00 (um real) de dívida a empresa dispõe de R\$ 25,49(vinte e cinco reais e quarenta e nove centavos) para sua realização.

INDICE DE LIQUIDEZ GERAL

$$\text{Liquidez Geral} = \frac{\text{Ativo Circulante} + \text{Realizável a L. Prazo}}{\text{Passivo Circulante} + \text{Exigível a L. Prazo}}$$

$$ILG = \frac{712.328,24 + 0,00}{27.948,14 + 0,00}$$

$$ILG = 25,49$$

Nota: o Índice de Liquidez Geral em 31.12.2022 é 25,49– indica que para cada R\$ 1,00(um real) de compromisso a liquidez disponível é de 25,49(vinte e cinco reais e quarenta e nove centavos).

INDICE DE SOLVENCIA GERAL

$$\text{Solvencia Geral} = \frac{\text{Ativo Total}}{\text{Passivo Circulante} + \text{Passivo não Circulante}}$$

$$ISG = \frac{842.646,27}{27.948,14 + 0,00}$$

$$ISG = 30,15$$

Nota: o Índice de Solvência Geral em 31.12.2022, indica que para cada 1,00(um real) de dívida, a empresa dispõe de 30,15(trinta reais e quinze centavos) disponível para solvência geral.



INDICE DE ENDIVIDAMENTO GERAL

$$\text{Endividamento Geral} = \frac{\text{Passivo Circulante} + \text{Passivo Exigível a L. Prazo}}{\text{Ativo Total}}$$


$$IEG = \frac{27.948,14 + 0,00}{842.646,27}$$

$$IEG = 0,03$$

Nota: O índice de endividamento de 0,03 em 31.12.2022, indica a boa situação financeira da empresa, que para cada 0,03 (zero virgula zero três) centavos de dívida a empresa dispõe de 1,00 (um real) para pagamento.

Reconhecemos a exatidão das informações levantadas através de Índices com base em dados apresentados nas Demonstrações Contábeis (Balanço Patrimonial de 31.12.2022) da Empresa TARDELLY MAURICIO ABADE SODRE LTDA.

Barra do Mendes – Ba, 31 de dezembro 2022

Documento assinado digitalmente
 TIAGO BARRETO MARQUES
Data: 15/12/2023 12:13:28-0300
Verifique em <https://validar.iti.gov.br>

TIAGO BARRETO MARQUES
BA-025743/O-4
CONTADOR

TARDELLY Assinado de forma
MAURICIO ABADE digital por TARDELLY
SODRE:03116888 MAURICIO ABADE
531 SODRE:03116888531
Dados: 2023.12.15
10:45:21 -03'00'

TARDELLY MAURICIO ABADE SODRE
SÓCIO ADMINISTRADOR





**CONSELHO REGIONAL DE CONTABILIDADE DO ESTADO DA BAHIA
CERTIDÃO DE HABILITAÇÃO PROFISSIONAL**

O CONSELHO REGIONAL DE CONTABILIDADE DO ESTADO DA BAHIA certifica que o(a) profissional identificado(a) no presente documento encontra-se habilitado para o exercício da profissão contábil.

IDENTIFICAÇÃO DO REGISTRO

NOME.....	: TIAGO BARRETO MARQUES
REGISTRO.....	: BA-025743/O-4
CATEGORIA.....	: CONTADOR
CPF.....	: ***.553.335-**

A falsificação deste documento constitui-se em crime previsto no Código Penal Brasileiro, sujeitando o autor à respectiva ação penal.


Emissão: BAHIA, 20/10/2023 as 09:07:01.

Válido até: 18/01/2024.

Código de Controle: 717747.

Para verificar a autenticidade deste documento consulte o site do CRCBA.

CREDENCIAMENTO



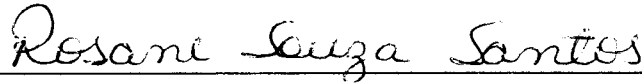
TOMADA DE PREÇOS Nº 005/2023

CREDENCIAL

CONSTRUSERV CONSTRUÇÕES E SERVIÇOS DA CHAPADA LTDA, CNPJ/MF Nº 40.674.854/0001-78, situada à 3 TV Manoel Teixeira Leite, Nº 74, - Centro - Seabra – BA, credencia o Sr Amandy Felix Von Kostrisch Bertoli, Brasileiro, casado e Engenheiro Civil, portadora da Carteira de Identidade n. 0685362671 SSP/BA e devidamente inscrita no cadastro de Pessoas Físicas do Ministério da Fazenda sob o n. 014.529.795-02, residente a Rua Jacob Guanaes, n. 400 – centro – Seabra-Ba, como meu mandatário, para representar esta empresa, estando investido de poderes para impetrar e desistir de eventuais recursos podendo praticar todos os atos necessários relativos ao procedimento licitatório, concernente a TOMADA DE PREÇOS n. 005/2023 na forma do Edital, inclusive assinar proposta.

Oportunamente, declaro que a nossa empresa aceita, sem ressalvas, as condições previstas no referido Edital de convocação.

Seabra-Ba., 15 de janeiro de 2024.


CONSTRUSERV CONSTRUÇÕES E SERVIÇOS DA CHAPADA LTDA
CNPJ: 40.674.854/0001-78
Rosane Souza Santos
Sócio Administrador

CNPJ: 40.674.854/0001-78
CONSTRUSERV
CONSTRUÇÕES E SERVIÇOS DA CHAPADA LTDA
3ª Trav. Manoel Teixeira Leite, 74
CENTRO, SEABRA - BA 46.500-000

CONSTRUSERV Construções e Serviços da Chapada - CNPJ/MF 40.674.854/0001-78
Endereço: 3 TV Manoel Teixeira Leite, nº 74, Centro - Seabra - BA
E-mail: construservchapada@gmail.com ; Tel. (74) 9 9860 3780

TABELONATO DE NOTAS E PROTEÇÃO DA COMARCA DE
SEABRA-BA - RUA SIMPLICIANO LIMA, 118 -
tabelonatosseabra@gmail.com - Tel: (75) 3331-3152

Reconheço por semelhança a(s) firma(s) de: ROSANE SOUZA SANTOS



Em testemunho da verdade: Jeane Aparecida Souza
Oliveira, Escrevente Autorizada. A ficha só tem
validade acompanhada do QR Code. - SEABRA - BA
15/1/2024. Valor do Ato: R\$ 6.60 E-mol: R\$ 3,19 Taxa:
RS 2,26

1147AB353465-6
SELO RECONHECIMENTO
www.tba.jus.br/autenticidade

Jeane Aparecida Souza Oliveira
Escrevente Autorizada



DIÁRIO



https://assinador.pscs.com.br/assinadorweb/autenticacao?chave1=VP2RYTEyb.-LRhs1YtqjNwJ05P+GknK3qiYNT1-_U5q1GN0J6Us0wQ
 ASSINADO DIGITALMENTE POR: 898.8849515-ROSANE SOUZA SANTOS | 31388949504-REGINALDO NOGUEIRA SILVA

Data	Classificação	Descrição	Histórico	Débito	Crédito
			TRANSPORTE	1.861,05	
16/11/2022	1.1.1.02.001	BANCO DO BRASIL	VL REF RETIRADA BB GIRO CF EXTRATO BANCARIO		1.861,05
16/11/2022	1.1.1.01.001	CAIXA GERAL	VL REF RETIRADA BB GIRO CF EXTRATO BANCARIO	267,95	
16/11/2022	1.1.1.02.001	BANCO DO BRASIL	VL REF RETIRADA BB GIRO CF EXTRATO BANCARIO		267,95
16/11/2022	1.1.1.02.001	BANCO DO BRASIL	VL REF DEPOSITO CF EXTRATO	2.129,00	
16/11/2022	1.1.1.01.001	CAIXA GERAL	VL REF DEPOSITO CF EXTRATO		2.129,00
			TOTAL DO DIA	4.258,00	4.258,00
17/11/2022	1.1.1.02.001	BANCO DO BRASIL	VL REF DEPOSITO CF EXTRATO	2.000,00	
17/11/2022	1.1.1.01.001	CAIXA GERAL	VL REF DEPOSITO CF EXTRATO		2.000,00
17/11/2022	1.1.1.01.001	CAIXA GERAL	VL REF RETIRADA BB GIRO CF EXTRATO BANCARIO	1.544,02	
17/11/2022	1.1.1.02.001	BANCO DO BRASIL	VL REF RETIRADA BB GIRO CF EXTRATO BANCARIO		1.544,02
17/11/2022	1.1.1.01.001	CAIXA GERAL	VL REF RETIRADA CF EXTRATO BANCARIO	455,98	
17/11/2022	1.1.1.02.001	BANCO DO BRASIL	VL REF RETIRADA CF EXTRATO BANCARIO		455,98
			TOTAL DO DIA	4.000,00	4.000,00
18/11/2022	1.1.1.02.001	BANCO DO BRASIL	VL REF RETIRADA CF EXTRATO BANCARIO	6,31	
18/11/2022	1.1.1.01.001	CAIXA GERAL	VL REF RETIRADA CF EXTRATO BANCARIO		6,31
18/11/2022	1.1.1.01.001	CAIXA GERAL	VL REF RETIRADA CF EXTRATO BANCARIO	6,31	
18/11/2022	1.1.1.02.001	BANCO DO BRASIL	VL REF RETIRADA CF EXTRATO BANCARIO		6,31
			TOTAL DO DIA	12,62	12,62
21/11/2022	1.1.1.01.001	CAIXA GERAL	PRESTAÇÃO DE SERVIÇOS NESTA DATA	56.311,05	
21/11/2022	3.1.1.02.0001	SERVIÇOS PRESTADOS	PRESTAÇÃO DE SERVIÇOS NESTA DATA		56.311,05
21/11/2022	1.1.1.01.001	CAIXA GERAL	VL REF RETIRADA CF EXTRATO BANCARIO	462,30	
21/11/2022	1.1.1.02.001	BANCO DO BRASIL	VL REF RETIRADA CF EXTRATO BANCARIO		462,30
21/11/2022	1.1.1.01.001	CAIXA GERAL	VL REF RETIRADA CF EXTRATO BANCARIO	459,27	
21/11/2022	1.1.1.02.001	BANCO DO BRASIL	VL REF RETIRADA CF EXTRATO BANCARIO		459,27
21/11/2022	1.1.1.02.001	BANCO DO BRASIL	VL REF DEPOSITO CF EXTRATO	459,27	
21/11/2022	1.1.1.01.001	CAIXA GERAL	VL REF DEPOSITO CF EXTRATO		459,27
21/11/2022	1.1.1.01.001	CAIXA GERAL	VL REF RETIRADA BB GIRO CF EXTRATO BANCARIO	1.205,32	
21/11/2022	1.1.1.02.001	BANCO DO BRASIL	VL REF RETIRADA BB GIRO CF EXTRATO BANCARIO		1.205,32
21/11/2022	1.1.1.02.001	BANCO DO BRASIL	VL REF DEPOSITO CF EXTRATO	1.205,32	
21/11/2022	1.1.1.01.001	CAIXA GERAL	VL REF DEPOSITO CF EXTRATO		1.205,32
21/11/2022	1.1.1.02.001	BANCO DO BRASIL	VL REF DEPOSITO CF EXTRATO	462,30	
21/11/2022	1.1.1.01.001	CAIXA GERAL	VL REF DEPOSITO CF EXTRATO		462,30
21/11/2022	2.1.4.01.009	PIS A RECOLHER	VLR REF PAGTO PIS	15,10	
21/11/2022	1.1.1.01.001	CAIXA GERAL	VLR REF PAGTO PIS		15,10
			TOTAL DO DIA	60.579,93	60.579,93
22/11/2022	1.1.1.02.001	BANCO DO BRASIL	VL REF DEPOSITO CF EXTRATO	55.858,31	
22/11/2022	1.1.1.01.001	CAIXA GERAL	VL REF DEPOSITO CF EXTRATO		55.858,31
22/11/2022	1.1.1.01.001	CAIXA GERAL	VL REF RETIRADA CF EXTRATO BANCARIO	9.000,00	
22/11/2022	1.1.1.02.001	BANCO DO BRASIL	VL REF RETIRADA CF EXTRATO BANCARIO		9.000,00
22/11/2022	1.1.1.01.001	CAIXA GERAL	VL REF RETIRADA CF EXTRATO BANCARIO	1.950,00	
22/11/2022	1.1.1.02.001	BANCO DO BRASIL	VL REF RETIRADA CF EXTRATO BANCARIO		1.950,00
22/11/2022	1.1.1.01.001	CAIXA GERAL	VL REF RETIRADA CF EXTRATO BANCARIO	461,43	
22/11/2022	1.1.1.02.001	BANCO DO BRASIL	VL REF RETIRADA CF EXTRATO BANCARIO		461,43
22/11/2022	1.1.1.01.001	CAIXA GERAL	VL REF RETIRADA CF EXTRATO BANCARIO	470,06	
22/11/2022	1.1.1.02.001	BANCO DO BRASIL	VL REF RETIRADA CF EXTRATO BANCARIO		470,06
22/11/2022	1.1.1.01.001	CAIXA GERAL	VL REF RETIRADA BB GIRO CF EXTRATO BANCARIO	1.232,30	
22/11/2022	1.1.1.02.001	BANCO DO BRASIL	VL REF RETIRADA BB GIRO CF EXTRATO BANCARIO		1.232,30
22/11/2022	4.2.2.05.0007	VL REF DESPESAS BANCÁRIAS	VL REFDESPESAS CF EXTRATO	29,00	
22/11/2022	1.1.1.02.001	BANCO DO BRASIL	VL REFDESPESAS CF EXTRATO		29,00
			TRANSPORTE	69.001,12	69.001,12

126
10

DIÁRIO



Data	Classificação	Descrição	Histórico	Débito	Crédito
			TRANSPORTE	69.001,12	69.001,12
22/11/2022	1.1.1.01.001	CAIXA GERAL	VL REF RETIRADA CF EXTRATO BANCARIO	42.715,50	
22/11/2022	1.1.1.02.001	BANCO DO BRASIL	VL REF RETIRADA CF EXTRATO BANCARIO		42.715,50
			TOTAL DO DIA	111.716,62	111.716,62
23/11/2022	1.1.1.01.001	CAIXA GERAL	VL REF RETIRADA CF EXTRATO BANCARIO	7.000,00	
23/11/2022	1.1.1.02.001	BANCO DO BRASIL	VL REF RETIRADA CF EXTRATO BANCARIO		7.000,00
23/11/2022	1.1.1.02.001	BANCO DO BRASIL	VL REF DEPOSITO CF EXTRATO	6.989,67	
23/11/2022	1.1.1.01.001	CAIXA GERAL	VL REF DEPOSITO CF EXTRATO		6.989,67
23/11/2022	1.1.1.02.001	BANCO DO BRASIL	VL REF DEPOSITO CF EXTRATO	10,33	
23/11/2022	1.1.1.01.001	CAIXA GERAL	VL REF DEPOSITO CF EXTRATO		10,33
			TOTAL DO DIA	14.000,00	14.000,00
24/11/2022	1.1.1.02.001	BANCO DO BRASIL	VL REF DEPOSITO CF EXTRATO	0,01	
24/11/2022	1.1.1.01.001	CAIXA GERAL	VL REF DEPOSITO CF EXTRATO		0,01
24/11/2022	1.1.1.01.001	CAIXA GERAL	VL REF RETIRADA CF EXTRATO BANCARIO	5.000,00	
24/11/2022	1.1.1.02.001	BANCO DO BRASIL	VL REF RETIRADA CF EXTRATO BANCARIO		5.000,00
24/11/2022	1.1.1.01.001	CAIXA GERAL	VL REF RETIRADA CF EXTRATO BANCARIO	5.000,00	
24/11/2022	1.1.1.02.001	BANCO DO BRASIL	VL REF RETIRADA CF EXTRATO BANCARIO		5.000,00
24/11/2022	1.1.1.02.001	BANCO DO BRASIL	VL REF DEPOSITO CF EXTRATO	9.999,99	
24/11/2022	1.1.1.01.001	CAIXA GERAL	VL REF DEPOSITO CF EXTRATO		9.999,99
			TOTAL DO DIA	20.000,00	20.000,00
25/11/2022	1.1.1.02.001	BANCO DO BRASIL	VL REF DEPOSITO CF EXTRATO	0,02	
25/11/2022	1.1.1.01.001	CAIXA GERAL	VL REF DEPOSITO CF EXTRATO		0,02
25/11/2022	1.1.1.01.001	CAIXA GERAL	VL REF RETIRADA CF EXTRATO BANCARIO	1.539,64	
25/11/2022	1.1.1.02.001	BANCO DO BRASIL	VL REF RETIRADA CF EXTRATO BANCARIO		1.539,64
25/11/2022	1.1.1.01.001	CAIXA GERAL	VL REF RETIRADA CF EXTRATO BANCARIO	4.026,45	
25/11/2022	1.1.1.02.001	BANCO DO BRASIL	VL REF RETIRADA CF EXTRATO BANCARIO		4.026,45
25/11/2022	1.1.1.01.001	CAIXA GERAL	VL REF RETIRADA CF EXTRATO BANCARIO	10.000,00	
25/11/2022	1.1.1.02.001	BANCO DO BRASIL	VL REF RETIRADA CF EXTRATO BANCARIO		10.000,00
25/11/2022	1.1.1.01.001	CAIXA GERAL	PIX ENVIADO	9.530,00	
25/11/2022	1.1.1.02.001	BANCO DO BRASIL	PIX ENVIADO		9.530,00
25/11/2022	1.1.1.01.001	CAIXA GERAL	VL REF RETIRADA CF EXTRATO BANCARIO	200,18	
25/11/2022	1.1.1.02.001	BANCO DO BRASIL	VL REF RETIRADA CF EXTRATO BANCARIO		200,18
25/11/2022	1.1.1.01.001	CAIXA GERAL	VL REF RETIRADA CF EXTRATO BANCARIO	15,10	
25/11/2022	1.1.1.02.001	BANCO DO BRASIL	VL REF RETIRADA CF EXTRATO BANCARIO		15,10
25/11/2022	1.1.1.01.001	CAIXA GERAL	VL REF RETIRADA CF EXTRATO BANCARIO	58,91	
25/11/2022	1.1.1.02.001	BANCO DO BRASIL	VL REF RETIRADA CF EXTRATO BANCARIO		58,91
25/11/2022	1.1.1.01.001	CAIXA GERAL	VL REF RETIRADA CF EXTRATO BANCARIO	333,65	
25/11/2022	1.1.1.02.001	BANCO DO BRASIL	VL REF RETIRADA CF EXTRATO BANCARIO		333,65
25/11/2022	1.1.1.01.001	CAIXA GERAL	VL REF RETIRADA CF EXTRATO BANCARIO	12,00	
25/11/2022	1.1.1.02.001	BANCO DO BRASIL	VL REF RETIRADA CF EXTRATO BANCARIO		12,00
25/11/2022	1.1.1.02.001	BANCO DO BRASIL	VL REF DEPOSITO CF EXTRATO	25.715,91	
25/11/2022	1.1.1.01.001	CAIXA GERAL	VL REF DEPOSITO CF EXTRATO		25.715,91
25/11/2022	2.1.4.01.010	COFINS A RECOLHER	VLR REF PAGTO COFINS.	58,91	
25/11/2022	1.1.1.01.001	CAIXA GERAL	VLR REF PAGTO COFINS.		58,91
			TOTAL DO DIA	51.490,77	51.490,77
28/11/2022	1.1.1.02.001	BANCO DO BRASIL	VL REF DEPOSITO CF EXTRATO	0,01	
28/11/2022	1.1.1.01.001	CAIXA GERAL	VL REF DEPOSITO CF EXTRATO		0,01
28/11/2022	1.1.1.01.001	CAIXA GERAL	VL REF RETIRADA CF EXTRATO BANCARIO	0,01	
28/11/2022	1.1.1.02.001	BANCO DO BRASIL	VL REF RETIRADA CF EXTRATO BANCARIO		0,01
			TOTAL DO DIA	0,02	0,02
30/11/2022	3.1.2.03.0004	(-) COFINS	VLR REF COFINS	138,64	
30/11/2022	2.1.4.01.010	COFINS A RECOLHER	VLR REF COFINS		138,64
30/11/2022	3.1.2.03.0005	(-) PIS	VLR REF PIS	30,04	
			TRANSPORTE	168,68	138,64

https://assinador.pscs.com.br/assinadorweb/autenticacao?chave1=VP2RYTEYd.-LRhsitytcjNwj05PcGknk3qiYNT1-_05q1GN0J6Us0wQ
 ASSINADO DIGITALMENTE POR: 898.8849515-ROSANE SOUZA SANTOS | 31388949504-REGINALDO NOGUEIRA SILVA

127
R

DIÁRIO



Data	Classificação	Descrição	Histórico	Débito	Crédi
30/11/2022	2.1.4.01.009	PIS A RECOLHER	TRANSPORTE VLR REF PIS	168,68	138,04
					30,04
			TOTAL DO DIA	168,68	168,68
			TOTAL DO MÊS	621.455,80	621.455,80

httc://assinador.bsos.com.br/assinadorweb/autenticacao?chave1=VP2RYTEybi-LRhsIYtqjNwjJ5PtcGknk3qiYNTI1--_U5q1GNJJ6Us0wQ
ASSINADO DIGITALMENTE POR: 898.8849515-ROSANE SOUZA SANTOS | 31388949504-REGINALDO NOGUEIRA SILVA

120
R

DIÁRIO



Data	Classificação	Descrição	Histórico	Débito	Crédi
10/12/2022	4.2.1.06.0001	ALUGUÉIS	VLR REF ALUGUEL	340,00	
10/12/2022	1.1.1.01.001	CAIXA GERAL	VLR REF ALUGUEL		340,00
			TOTAL DO DIA	340,00	340,00
13/12/2022	1.1.1.02.001	BANCO DO BRASIL	VL REF DEPOSITO CF EXTRATO	57.563,42	
13/12/2022	1.1.1.01.001	CAIXA GERAL	VL REF DEPOSITO CF EXTRATO		57.563,42
13/12/2022	1.1.1.01.001	CAIXA GERAL	VL REF RETIRADA CF EXTRATO BANCARIO	57.563,42	
13/12/2022	1.1.1.02.001	BANCO DO BRASIL	VL REF RETIRADA CF EXTRATO BANCARIO		57.563,42
13/12/2022	1.1.2.01.001	CLIENTES DIVERSOS	PRESTAÇÃO DE SERVIÇOS NESTA DATA	58.029,98	
13/12/2022	3.1.1.02.0001	SERVIÇOS PRESTADOS	PRESTAÇÃO DE SERVIÇOS NESTA DATA		58.029,98
			TOTAL DO DIA	173.156,82	173.156,82
14/12/2022	1.1.1.01.001	CAIXA GERAL	VL REF RETIRADA CF EXTRATO BANCARIO	12.000,00	
14/12/2022	1.1.1.02.001	BANCO DO BRASIL	VL REF RETIRADA CF EXTRATO BANCARIO		12.000,00
14/12/2022	1.1.1.01.001	CAIXA GERAL	VL REF RETIRADA CF EXTRATO BANCARIO	15.600,00	
14/12/2022	1.1.1.02.001	BANCO DO BRASIL	VL REF RETIRADA CF EXTRATO BANCARIO		15.600,00
14/12/2022	1.1.1.01.001	CAIXA GERAL	VL REF RETIRADA CF EXTRATO BANCARIO	233,94	
14/12/2022	1.1.1.02.001	BANCO DO BRASIL	VL REF RETIRADA CF EXTRATO BANCARIO		233,94
14/12/2022	1.1.1.01.001	CAIXA GERAL	VL REF RETIRADA CF EXTRATO BANCARIO	190,00	
14/12/2022	1.1.1.02.001	BANCO DO BRASIL	VL REF RETIRADA CF EXTRATO BANCARIO		190,00
14/12/2022	1.1.1.01.001	CAIXA GERAL	VL REF RETIRADA CF EXTRATO BANCARIO	233,94	
14/12/2022	1.1.1.02.001	BANCO DO BRASIL	VL REF RETIRADA CF EXTRATO BANCARIO		233,94
14/12/2022	1.1.1.01.001	CAIXA GERAL	VL REF RETIRADA CF EXTRATO BANCARIO	233,94	
14/12/2022	1.1.1.02.001	BANCO DO BRASIL	VL REF RETIRADA CF EXTRATO BANCARIO		233,94
14/12/2022	1.1.1.02.001	BANCO DO BRASIL	VL REF DEPOSITO CF EXTRATO	28.491,82	
14/12/2022	1.1.1.01.001	CAIXA GERAL	VL REF DEPOSITO CF EXTRATO		28.491,82
			TOTAL DO DIA	56.983,64	56.983,64
15/12/2022	1.1.1.02.001	BANCO DO BRASIL	VL REF DEPOSITO CF EXTRATO	0,01	
15/12/2022	1.1.1.01.001	CAIXA GERAL	VL REF DEPOSITO CF EXTRATO		0,01
15/12/2022	1.1.1.01.001	CAIXA GERAL	VL REF RETIRADA CF EXTRATO BANCARIO	35,00	
15/12/2022	1.1.1.02.001	BANCO DO BRASIL	VL REF RETIRADA CF EXTRATO BANCARIO		35,00
15/12/2022	1.1.1.01.001	CAIXA GERAL	VL REF RETIRADA CF EXTRATO BANCARIO	2.150,00	
15/12/2022	1.1.1.02.001	BANCO DO BRASIL	VL REF RETIRADA CF EXTRATO BANCARIO		2.150,00
15/12/2022	1.1.1.01.001	CAIXA GERAL	VL REF RETIRADA CF EXTRATO BANCARIO	14.000,00	
15/12/2022	1.1.1.02.001	BANCO DO BRASIL	VL REF RETIRADA CF EXTRATO BANCARIO		14.000,00
15/12/2022	1.1.1.01.001	CAIXA GERAL	VL REF RETIRADA BB GIRO CF EXTRATO BANCARIO	1.792,00	
15/12/2022	1.1.1.02.001	BANCO DO BRASIL	VL REF RETIRADA BB GIRO CF EXTRATO BANCARIO		1.792,00
15/12/2022	1.1.1.01.001	CAIXA GERAL	VL REF RETIRADA BB GIRO CF EXTRATO BANCARIO	2.924,12	
15/12/2022	1.1.1.02.001	BANCO DO BRASIL	VL REF RETIRADA BB GIRO CF EXTRATO BANCARIO		2.924,12
15/12/2022	1.1.1.02.001	BANCO DO BRASIL	VL REF DEPOSITO CF EXTRATO	20.901,11	
15/12/2022	1.1.1.01.001	CAIXA GERAL	VL REF DEPOSITO CF EXTRATO		20.901,11
			TOTAL DO DIA	41.802,24	41.802,24
16/12/2022	1.1.1.02.001	BANCO DO BRASIL	VL REF DEPOSITO CF EXTRATO	0,01	
16/12/2022	1.1.1.01.001	CAIXA GERAL	VL REF DEPOSITO CF EXTRATO		0,01
16/12/2022	1.1.1.01.001	CAIXA GERAL	VL REF RETIRADA CF EXTRATO BANCARIO	7.328,91	
16/12/2022	1.1.1.02.001	BANCO DO BRASIL	VL REF RETIRADA CF EXTRATO BANCARIO		7.328,91
16/12/2022	1.1.1.02.001	BANCO DO BRASIL	VL REF DEPOSITO CF EXTRATO	7.328,90	
16/12/2022	1.1.1.01.001	CAIXA GERAL	VL REF DEPOSITO CF EXTRATO		7.328,90
			TOTAL DO DIA	14.657,82	14.657,82
19/12/2022	1.1.1.02.001	BANCO DO BRASIL	VL REF DEPOSITO CF EXTRATO	0,02	
19/12/2022	1.1.1.01.001	CAIXA GERAL	VL REF DEPOSITO CF EXTRATO		0,02
19/12/2022	1.1.1.01.001	CAIXA GERAL	VL REF RETIRADA CF EXTRATO BANCARIO	446,68	
			TRANSPORTE	446,70	0,02

https://assinador.pscs.com.br/assinadorweb/autenticacao?chave1=Vp2RYTEyb.-IRhStYtqjNwjU5PtcGnk3qiYNT1-05q1GNJ36Us0wQ
 ASSINADO DIGITALMENTE POR: 898.8849515-ROSANE SOUZA SANTOS | 31388949504-REGINALDO NOGUEIRA SILVA

129
12

DIÁRIO



Data	Classificação	Descrição	Histórico	Débito	Crédito
			TRANSPORTE	446,70	0,00
19/12/2022	1.1.1.02.001	BANCO DO BRASIL	VL REF RETIRADA CF EXTRATO BANCARIO		446,68
19/12/2022	1.1.1.02.001	BANCO DO BRASIL	VL REF DEPOSITO CF EXTRATO	446,66	
19/12/2022	1.1.1.01.001	CAIXA GERAL	VL REF DEPOSITO CF EXTRATO		446,66
			TOTAL DO DIA	893,36	893,36
20/12/2022	1.1.1.02.001	BANCO DO BRASIL	VL REF DEPOSITO CF EXTRATO	0,01	
20/12/2022	1.1.1.01.001	CAIXA GERAL	VL REF DEPOSITO CF EXTRATO		0,01
20/12/2022	1.1.1.01.001	CAIXA GERAL	VL REF RETIRADA CF EXTRATO BANCARIO	405,51	
20/12/2022	1.1.1.02.001	BANCO DO BRASIL	VL REF RETIRADA CF EXTRATO BANCARIO		405,51
20/12/2022	1.1.1.01.001	CAIXA GERAL	VL REF RETIRADA BB GIRO CF EXTRATO BANCARIO	1.172,00	
20/12/2022	1.1.1.02.001	BANCO DO BRASIL	VL REF RETIRADA BB GIRO CF EXTRATO BANCARIO		1.172,00
20/12/2022	1.1.1.02.001	BANCO DO BRASIL	VL REF DEPOSITO CF EXTRATO	1.172,00	
20/12/2022	1.1.1.01.001	CAIXA GERAL	VL REF DEPOSITO CF EXTRATO		1.172,00
20/12/2022	1.1.1.02.001	BANCO DO BRASIL	VL REF DEPOSITO CF EXTRATO	405,50	
20/12/2022	1.1.1.01.001	CAIXA GERAL	VL REF DEPOSITO CF EXTRATO		405,50
			TOTAL DO DIA	3.155,02	3.155,02
21/12/2022	1.1.1.01.001	CAIXA GERAL	VL REF RETIRADA CF EXTRATO BANCARIO	491,93	
21/12/2022	1.1.1.02.001	BANCO DO BRASIL	VL REF RETIRADA CF EXTRATO BANCARIO		491,93
21/12/2022	1.1.1.02.001	BANCO DO BRASIL	VL REF DEPOSITO CF EXTRATO	491,93	
21/12/2022	1.1.1.01.001	CAIXA GERAL	VL REF DEPOSITO CF EXTRATO		491,93
21/12/2022	1.1.1.01.001	CAIXA GERAL	VL REF RETIRADA BB GIRO CF EXTRATO BANCARIO	1.196,84	
21/12/2022	1.1.1.02.001	BANCO DO BRASIL	VL REF RETIRADA BB GIRO CF EXTRATO BANCARIO		1.196,84
21/12/2022	1.1.1.02.001	BANCO DO BRASIL	VL REF DEPOSITO CF EXTRATO	1.196,84	
21/12/2022	1.1.1.01.001	CAIXA GERAL	VL REF DEPOSITO CF EXTRATO		1.196,84
			TOTAL DO DIA	3.377,54	3.377,54
22/12/2022	1.1.1.01.001	CAIXA GERAL	VL REF RETIRADA CF EXTRATO BANCARIO	483,90	
22/12/2022	1.1.1.02.001	BANCO DO BRASIL	VL REF RETIRADA CF EXTRATO BANCARIO		483,90
22/12/2022	1.1.1.02.001	BANCO DO BRASIL	VL REF DEPOSITO CF EXTRATO	483,90	
22/12/2022	1.1.1.01.001	CAIXA GERAL	VL REF DEPOSITO CF EXTRATO		483,90
22/12/2022	1.1.1.01.001	CAIXA GERAL	VL REF RETIRADA BB GIRO CF EXTRATO BANCARIO	1.198,23	
22/12/2022	1.1.1.02.001	BANCO DO BRASIL	VL REF RETIRADA BB GIRO CF EXTRATO BANCARIO		1.198,23
22/12/2022	1.1.1.02.001	BANCO DO BRASIL	VL REF DEPOSITO CF EXTRATO	1.198,23	
22/12/2022	1.1.1.01.001	CAIXA GERAL	VL REF DEPOSITO CF EXTRATO		1.198,23
			TOTAL DO DIA	3.364,26	3.364,26
23/12/2022	1.1.1.01.001	CAIXA GERAL	VL REF RETIRADA CF EXTRATO BANCARIO	484,46	
23/12/2022	1.1.1.02.001	BANCO DO BRASIL	VL REF RETIRADA CF EXTRATO BANCARIO		484,46
23/12/2022	1.1.1.02.001	BANCO DO BRASIL	VL REF DEPOSITO CF EXTRATO	484,46	
23/12/2022	1.1.1.01.001	CAIXA GERAL	VL REF DEPOSITO CF EXTRATO		484,46
23/12/2022	1.1.1.01.001	CAIXA GERAL	VL REF RETIRADA BB GIRO CF EXTRATO BANCARIO	1.199,63	
23/12/2022	1.1.1.02.001	BANCO DO BRASIL	VL REF RETIRADA BB GIRO CF EXTRATO BANCARIO		1.199,63
23/12/2022	1.1.1.02.001	BANCO DO BRASIL	VL REF DEPOSITO CF EXTRATO	1.199,63	
23/12/2022	1.1.1.01.001	CAIXA GERAL	VL REF DEPOSITO CF EXTRATO		1.199,63
23/12/2022	2.1.4.01.009	PIS A RECOLHER	VLR REF PAGTO PIS	30,04	
23/12/2022	1.1.1.01.001	CAIXA GERAL	VLR REF PAGTO PIS		30,04
			TOTAL DO DIA	3.398,22	3.398,22
26/12/2022	1.1.1.01.001	CAIXA GERAL	VL REF RETIRADA CF EXTRATO BANCARIO	486,14	
26/12/2022	1.1.1.02.001	BANCO DO BRASIL	VL REF RETIRADA CF EXTRATO BANCARIO		486,14
26/12/2022	1.1.1.02.001	BANCO DO BRASIL	VL REF DEPOSITO CF EXTRATO	486,14	
26/12/2022	1.1.1.01.001	CAIXA GERAL	VL REF DEPOSITO CF EXTRATO		486,14
			TRANSPORTE	972,28	972,28

htp://assinador.pscs.com.br/assinadorweb/autenticacao?chave1=Vp2RYTEyb1-LRhs1YtqjNwjJ5PtcGkK3qiYNI1-U5q1GNJ36us0wQ
 ASSINADO DIGITALMENTE POR: 898.8849515-ROSANE SOUZA SANTOS | 31388949504-REGINALDO NOGUEIRA SILVA

130

130

DIÁRIO



Data	Classificação	Descrição	Histórico	Débito	Crédi
			TRANSPORTE	972,28	972,28
26/12/2022	1.1.1.01.001	CAIXA GERAL	VL REF RETIRADA BB GIRO CF EXTRATO BANCARIO	1.203,84	
26/12/2022	1.1.1.02.001	BANCO DO BRASIL	VL REF RETIRADA BB GIRO CF EXTRATO BANCARIO		1.203,84
26/12/2022	1.1.1.02.001	BANCO DO BRASIL	VL REF DEPOSITO CF EXTRATO	1.203,84	
26/12/2022	1.1.1.01.001	CAIXA GERAL	VL REF DEPOSITO CF EXTRATO		1.203,84
			TOTAL DO DIA	3.379,96	3.379,96
27/12/2022	1.1.1.01.001	CAIXA GERAL	VL REF RETIRADA CF EXTRATO BANCARIO	486,70	
27/12/2022	1.1.1.02.001	BANCO DO BRASIL	VL REF RETIRADA CF EXTRATO BANCARIO		486,70
27/12/2022	1.1.1.02.001	BANCO DO BRASIL	VL REF DEPOSITO CF EXTRATO	486,70	
27/12/2022	1.1.1.01.001	CAIXA GERAL	VL REF DEPOSITO CF EXTRATO		486,70
27/12/2022	1.1.1.01.001	CAIXA GERAL	VL REF RETIRADA BB GIRO CF EXTRATO BANCARIO	1.205,25	
27/12/2022	1.1.1.02.001	BANCO DO BRASIL	VL REF RETIRADA BB GIRO CF EXTRATO BANCARIO		1.205,25
27/12/2022	1.1.1.02.001	BANCO DO BRASIL	VL REF DEPOSITO CF EXTRATO	1.205,25	
27/12/2022	1.1.1.01.001	CAIXA GERAL	VL REF DEPOSITO CF EXTRATO		1.205,25
			TOTAL DO DIA	3.383,90	3.383,90
28/12/2022	1.1.1.01.001	CAIXA GERAL	VL REF RETIRADA CF EXTRATO BANCARIO	487,26	
28/12/2022	1.1.1.02.001	BANCO DO BRASIL	VL REF RETIRADA CF EXTRATO BANCARIO		487,26
28/12/2022	1.1.1.02.001	BANCO DO BRASIL	VL REF DEPOSITO CF EXTRATO	487,26	
28/12/2022	1.1.1.01.001	CAIXA GERAL	VL REF DEPOSITO CF EXTRATO		487,26
28/12/2022	1.1.1.01.001	CAIXA GERAL	VL REF RETIRADA BB GIRO CF EXTRATO BANCARIO	1.206,66	
28/12/2022	1.1.1.02.001	BANCO DO BRASIL	VL REF RETIRADA BB GIRO CF EXTRATO BANCARIO		1.206,66
28/12/2022	1.1.1.02.001	BANCO DO BRASIL	VL REF DEPOSITO CF EXTRATO	1.206,66	
28/12/2022	1.1.1.01.001	CAIXA GERAL	VL REF DEPOSITO CF EXTRATO		1.206,66
28/12/2022	1.1.2.01.001	CLIENTES DIVERSOS	PRESTAÇÃO DE SERVIÇOS NESTA DATA	431.864,38	
28/12/2022	3.1.1.02.0001	SERVIÇOS PRESTADOS	PRESTAÇÃO DE SERVIÇOS NESTA DATA		431.864,38
			TOTAL DO DIA	435.252,22	435.252,22
29/12/2022	1.1.1.01.001	CAIXA GERAL	VL REF RETIRADA CF EXTRATO BANCARIO	487,83	
29/12/2022	1.1.1.02.001	BANCO DO BRASIL	VL REF RETIRADA CF EXTRATO BANCARIO		487,83
29/12/2022	1.1.1.02.001	BANCO DO BRASIL	VL REF DEPOSITO CF EXTRATO	487,83	
29/12/2022	1.1.1.01.001	CAIXA GERAL	VL REF DEPOSITO CF EXTRATO		487,83
29/12/2022	1.1.1.01.001	CAIXA GERAL	VL REF RETIRADA BB GIRO CF EXTRATO BANCARIO	1.208,07	
29/12/2022	1.1.1.02.001	BANCO DO BRASIL	VL REF RETIRADA BB GIRO CF EXTRATO BANCARIO		1.208,07
29/12/2022	1.1.1.02.001	BANCO DO BRASIL	VL REF DEPOSITO CF EXTRATO	1.208,07	
29/12/2022	1.1.1.01.001	CAIXA GERAL	VL REF DEPOSITO CF EXTRATO		1.208,07
29/12/2022	1.1.2.01.001	CLIENTES DIVERSOS	PRESTAÇÃO DE SERVIÇOS NESTA DATA	1.000.000,00	
29/12/2022	3.1.1.02.0001	SERVIÇOS PRESTADOS	PRESTAÇÃO DE SERVIÇOS NESTA DATA		1.000.000,00
			TOTAL DO DIA	1.003.391,80	1.003.391,80
30/12/2022	1.1.1.01.001	CAIXA GERAL	VL REF RETIRADA CF EXTRATO BANCARIO	488,39	
30/12/2022	1.1.1.02.001	BANCO DO BRASIL	VL REF RETIRADA CF EXTRATO BANCARIO		488,39
30/12/2022	1.1.1.02.001	BANCO DO BRASIL	VL REF DEPOSITO CF EXTRATO	488,39	
30/12/2022	1.1.1.01.001	CAIXA GERAL	VL REF DEPOSITO CF EXTRATO		488,39
30/12/2022	1.1.1.01.001	CAIXA GERAL	VL REF RETIRADA BB GIRO CF EXTRATO BANCARIO	1.209,49	
30/12/2022	1.1.1.02.001	BANCO DO BRASIL	VL REF RETIRADA BB GIRO CF EXTRATO BANCARIO		1.209,49
30/12/2022	1.1.1.02.001	BANCO DO BRASIL	VL REF DEPOSITO CF EXTRATO	1.209,49	
30/12/2022	1.1.1.01.001	CAIXA GERAL	VL REF DEPOSITO CF EXTRATO		1.209,49
30/12/2022	3.1.2.03.0004	(-) COFINS	VLR REF COFINS	4.252,14	
30/12/2022	2.1.4.01.010	COFINS A RECOLHER	VLR REF COFINS		4.252,14
30/12/2022	3.1.2.03.0005	(-) PIS	VLR REF PIS	921,29	
30/12/2022	2.1.4.01.009	PIS A RECOLHER	VLR REF PIS		921,29
			TRANSPORTE	8.569,19	8.569,19

http://assinador.pscs.com.br/assinadorweb/autenticacao?chave1=VP2RYTEyb1-LrhS1YeqjNwjJ5PrGknk3q1YNT1-_U5q1GNJ0560s0wQ
 ASSINADO DIGITALMENTE POR: 898.8849515-FOSANE SOUZA SANTOS | 31388949504-REGINALDO NOGUEIRA SILVA

X

131
82

DIÁRIO



Data	Classificação	Descrição	Histórico	Débito	Crédi
			TRANSPORTE	8.569,19	8.569,19
30/12/2022	4.2.2.03.0005	TAXAS DIVERSAS	VLR REF IRPJ	2.988,15	
30/12/2022	2.1.4.01.004	PROVISÃO PARA IMPOSTO DE RENDA	VLR REF IRPJ		2.988,15
30/12/2022	4.2.2.03.0005	TAXAS DIVERSAS	VLR REF CLSS	1.792,89	
30/12/2022	2.1.4.01.005	PROVISÃO P/ CONTRIBUIÇÃO SOCIAL S/ LUCRO	VLR REF CLSS		1.792,89
30/12/2022	2.1.4.01.005	PROVISÃO P/ CONTRIBUIÇÃO SOCIAL S/ LUCRO	VLR REF PAGTO COFINS.	183,24	
30/12/2022	1.1.1.01.001	CAIXA GERAL	VLR REF PAGTO COFINS.		183,24
30/12/2022	1.1.1.02.001	BANCO DO BRASIL	VLR REF DEPISTO	4.764,59	
30/12/2022	1.1.1.01.001	CAIXA GERAL	VLR REF DEPISTO		4.764,59
			TOTAL DO DIA	18.298,06	18.298,06
31/12/2022	5.1.4.01.001	RESULTADO DO EXERCÍCIO	ENCERRAMENTO DO EXERCICIO	3.460,00	
31/12/2022	4.2.1.06.0001	ALUGUÉIS	ENCERRAMENTO DO EXERCICIO		3.460,00
31/12/2022	5.1.4.01.001	RESULTADO DO EXERCÍCIO	ENCERRAMENTO DO EXERCICIO	10.208,31	
31/12/2022	4.2.2.03.0005	TAXAS DIVERSAS	ENCERRAMENTO DO EXERCICIO		10.208,31
31/12/2022	5.1.4.01.001	RESULTADO DO EXERCÍCIO	ENCERRAMENTO DO EXERCICIO	657,87	
31/12/2022	4.2.2.05.0007	VL REF DESPESAS BANCÁRIAS	ENCERRAMENTO DO EXERCICIO		657,87
31/12/2022	3.1.1.02.0001	SERVIÇOS PRESTADOS	ENCERRAMENTO DO EXERCICIO	2.162.442,73	
31/12/2022	5.1.4.01.001	RESULTADO DO EXERCÍCIO	ENCERRAMENTO DO EXERCICIO		2.162.442,73
31/12/2022	5.1.4.01.001	RESULTADO DO EXERCÍCIO	ENCERRAMENTO DO EXERCICIO	6.569,69	
31/12/2022	3.1.2.03.0004	(-) COFINS	ENCERRAMENTO DO EXERCICIO		6.569,69
31/12/2022	5.1.4.01.001	RESULTADO DO EXERCÍCIO	ENCERRAMENTO DO EXERCICIO	1.436,17	
31/12/2022	3.1.2.03.0005	(-) PIS	ENCERRAMENTO DO EXERCICIO		1.436,17
31/12/2022	5.1.4.01.001	RESULTADO DO EXERCÍCIO	ENCERRAMENTO DO EXERCICIO	2.140.110,69	
31/12/2022	2.3.5.01.004	LUCRO ACUMULADO DO EXERCÍCIO	ENCERRAMENTO DO EXERCICIO		2.140.110,69
31/12/2022	2.3.5.01.004	LUCRO ACUMULADO DO EXERCÍCIO	ENCERRAMENTO DO EXERCICIO	2.140.110,69	
31/12/2022	2.3.5.01.001	LUCROS ACUMULADOS	ENCERRAMENTO DO EXERCICIO		2.140.110,69
			TOTAL DO DIA	6.464.996,15	6.464.996,15
			TOTAL DO MÊS	8.229.831,01	8.229.831,01

httc://assinador.bscs.com.br/assinadorweb/autenticacao?chave1=VP2RYTEyb1-LRhs1YtqjNwjJ5PcGknk3q1YNT1-_U5q1GN0J60s0WQ
 ASSINADO DIGITALMENTE POR: 898.8849515-ROSANE SOUZA SANTOS | 31388949504--REGINALDO NOGUEIRA SILVA

8
 132
 10

SEABRA, 31 de Dezembro de 2022

Empresa: **CONSTRUSERV CONSTRUÇOES E SERVICOS DA CHAPADA LTDA**
C.N.P.J.: 40.674.854/0001-78
Período: 01/01/2022 a 31/12/2022
Balço encerrado em: 31/12/2022

Folha: 0047
Número livro: 0002

BALANÇO PATRIMONIAL



Descrição	Saldo Atual
ATIVO	2.594.020,36D
ATIVO CIRCULANTE	2.594.020,36D
DISPONÍVEL	1.104.126,00D
CAIXA	1.104.126,00D
CAIXA GERAL	1.104.126,00D
CLIENTES	1.489.894,36D
DUPLICATAS A RECEBER	1.489.894,36D
CLIENTES DIVERSOS	1.489.894,36D
PASSIVO	2.594.020,36C
PASSIVO CIRCULANTE	9.954,47C
OBRIGAÇÕES TRIBUTÁRIAS	9.954,47C
IMPOSTOS E CONTRIBUIÇÕES A RECOLHER	9.954,47C
PROVISÃO PARA IMPOSTO DE RENDA	2.988,15C
PROVISÃO P/ CONTRIBUIÇÃO SOCIAL S/ LUCRO	1.792,89C
PIS A RECOLHER	921,29C
COFINS A RECOLHER	4.252,14C
PATRIMÔNIO LÍQUIDO	2.584.065,89C
CAPITAL SOCIAL	350.000,00C
CAPITAL SUBSCRITO	350.000,00C
CAPITAL SOCIAL	350.000,00C
LUCROS OU PREJUÍZOS ACUMULADOS	2.234.065,89C
LUCROS OU PREJUÍZOS ACUMULADOS	2.234.065,89C
LUCROS ACUMULADOS	2.234.580,99C
(-) PREJUÍZO ACUMULADO DO EXERCÍCIO	515,10D

SEABRA, 31 de Dezembro de 2022

ROSANE SOUZA SANTOS
SOCIA ADMINISTRADORACPF:
898.188.495-15

REGIÃO DO NOGUEIRA SILVA
Reg. RC - BA sob o No. BA022186/0-5CPF:
313.889.495-04

http://assinador.pscs.com.br/assinadorweb/autenticacao?chave1=VP2RYTEyb1-IRHSITyTqjNwJUSFtGKrk3qiNYN1-_05q1GNJUG050wG
ASSINADO DIGITALMENTE POR: 89818849515-ROSANE SOUZA SANTOS | 31388949504-REGINALDO NOGUEIRA SILVA

[Handwritten signature]
133
10

Empresa: CONSTRUSERV CONSTRUÇOES E SERVICOS DA CHAPADA LTDA
C.N.P.J.: 40.674.854/0001-78
Período: 01/01/2022 - 31/12/2022

Folha: 0049
Número livro: 0002

DEMONSTRAÇÃO DO RESULTADO DO EXERCÍCIO EM 31/12/2022



RESULTADO ANTES DO IR E CSL	<u>2.140.110,69</u>
LUCRO LÍQUIDO DO EXERCÍCIO	<u>2.140.110,69</u>

SEABRA, 31 de Dezembro de 2022

ROSANE SOUZA SANTOS
SOCIA ADMINISTRADORA
CPF: 898.188.495-15

REGINALDO NOGUEIRA SILVA
Reg. CRC - BA sob o No. BA022186/0-5
CPF: 313.889.495-04

http://assinador.jpssc.com.br/assinadorweb/autenticacao?chave1=VP2RYTEyb1-LRHSiYtgjNwjJ5PtGKnK3qiYNT1-U5q1GNFJ6Us0wQ
ASSINADO DIGITALMENTE POR: 898.8849515-ROSANE SOUZA SANTOS|31388949504-REGINALDO NOGUEIRA SILVA

✓

[Handwritten signature]

[Handwritten signature]
134
B

TERMO DE ENCERRAMENTO

Livro Diário

Número: 2 Folha: 50



http://assinador.pscs.com.br/assinadorweb/autenticacao?chave1=VP2RYTEyb1-IRnS1YtqJNwJj5PtGKk3q1YNT1-_U5q1GNJj6U50wQ
ASSINADO DIGITALMENTE POR: 89818849515-ROSANE SOUZA SANTOS|31388949504--REGINALDO NOGUEIRA SILVA

Contém este livro 50 folhas numeradas do No. 1 ao 50 emitidas através de processamento eletrônico de dados, que serviu de Livro Diário da empresa abaixo descrita no período de 01/01/2022 a 31/12/2022.

Nome da Empresa....: CONSTRUSERV CONSTRUÇOES E SERVICOS DA CHAPADA LTDA

Ramo.....: Construção de Edifícios

Endereço.....: 3 TV MANOEL TEIXEIRA LEITE, 74

Complemento.....: CASA

Bairro.....: CENTRO

Município.....: SEABRA

Estado.....: BA

Inscrição no CNPJ...: 40.674.854/0001-78

Inscrição Estadual..:

Registro na junta...: 29204865217 Data registro: 02/02/2021

Inscrição Municipal:

SEABRA, 31/12/2022

ROSANE SOUZA SANTOS
SÓCIA ADMINISTRADORA
CPF: 898.188.495-15

REGINALDO NOGUEIRA SILVA
Reg. no CRC - BA sob o No. BA022186/0-5
CPF: 313.889.495-04

135
87



**CONSELHO REGIONAL DE CONTABILIDADE DO ESTADO DA BAHIA
CERTIDÃO DE HABILITAÇÃO PROFISSIONAL**

O CONSELHO REGIONAL DE CONTABILIDADE DO ESTADO DA BAHIA certifica que o(a) profissional identificado(a) no presente documento encontra-se habilitado para o exercício da profissão contábil.

IDENTIFICAÇÃO DO REGISTRO

NOME..... : REGINALDO NOGUEIRA SILVA
REGISTRO..... : BA-022186/O-5
CATEGORIA..... : TÉCNICO EM CONTABILIDADE
CPF..... : ***.889.495-**


A falsificação deste documento constitui-se em crime previsto no Código Penal Brasileiro, sujeitando o autor à respectiva ação penal.

Emissão: BAHIA, 21/11/2023 as 15:05:38.

Válido até: 19/02/2024.

Código de Controle: 853043.

Para verificar a autenticidade deste documento consulte o site do CRCBA.



136
BR

CÓDIGO DE BARRAS



CONSTRUSERV

Empresa: **CONSTRUSERV CONSTRUÇÕES E SERVIÇOS DA CHAPADA LTDA**
 Inscrição: 40.674.854/0001-78
 Período: 01/01/2022 - 31/12/2022

Folha: 0001
 Número livro: 0002
 Emissão: 23/03/2023
 Hora: 15:18:50

COEFICIENTES DE ANÁLISES EM 31/12/2022

Coeficiente	Fórmula	Valor	Resultado
Índice de Liquidez Geral	Ativo Circulante + Realizável Longo Prazo	2.594.020,36 + 0,00	260,59
	Passivo Circulante + Passivo Não-Circulante	9.954,47 + 0,00	
Índice de Liquidez Corrente	Ativo Circulante	2.594.020,36	260,59
	Passivo Circulante	9.954,47	
Índice de Liquidez Seca	Ativo Circulante - Estoque	2.594.020,36 - 0,00	260,59
	Passivo Circulante	9.954,47	
Índice de Liquidez Imediata	Disponível	1.104.126,00	110,92
	Passivo Circulante	9.954,47	
Índice de Liquidez de Recursos Próprios	Ativo Circulante - Passivo Circulante	2.594.020,36 - 9.954,47	1,00
	Patrimônio Líquido	2.584.065,89	
Índice de Solvência Geral	Ativo	2.594.020,36	260,59
	Passivo Circulante + Passivo Não-Circulante	9.954,47 + 0,00	
Índice de Capital de Terceiros	Passivo Circulante + Passivo Não-Circulante	0,00 + 0,00	0,00
	Patrimônio Líquido	2.584.065,89	
Índice de Endividamento Geral	Passivo Circulante + Passivo Não-Circulante	9.954,47 + 0,00	0,00
	Passivo Total	2.594.020,36	
Índice de Endividamento corrente	Passivo Circulante	9.954,47	0,00
	Patrimônio Líquido + Resultado de Exer. Futuros	2.584.065,89 + 0,00	
Grau de Endividamento	Passivo Circulante + Passivo Não-Circulante	9.954,47 + 0,00	0,00
	Ativo	2.594.020,36	

Rosane Souza Santos
 ROSANE SOUZA SANTOS
 SOCIA ADMINISTRADORA
 CPF: 898.188.495-15

Reginaldo Nogueira Silva
 REGINALDO NOGUEIRA SILVA
 Reg. no CRC - BA sob o No. BA022186/0-5
 CPF: 313.889.495-04

Reginaldo Nogueira Silva
 C.P.F. Nº 313.889.495-04
 C.R.C/BA 022186/05

40.674.854/0001-78
CONSTRUSERV
 CONSTRUÇÕES E SERVIÇOS DA CHAPADA LTDA
 Rua Manoel Teixeira Leite, 74
 Colina Litorânea - BR 461 - 00000

Jeane Aparecida Souza Oliveira
 Jeane Aparecida Souza Oliveira
 Escrevente Autorizada

TABELIONATO DE NOTAS E PROTESTO DA COMARCA DE SEABRA-BA - RUA SIMPLICIANO LIMA, 118 - tabelionatoseabra@gmail.com - Tel: (75) 3331-3152
 Certifico e dou fé que a cópia é a reprodução fiel do documento apresentado.



Em testemunho da verdade: Jeane Aparecida Souza Oliveira. Escrevente Autorizada. A etiqueta só tem validade acompanhada do QR Code. - SEABRA - BA 10/1/2024. Valor do Ato: R\$ 6,60 Emol: R\$ 3,19 Taxa: R\$ 2,26
 1147.AB340911-8
SELO AUTENTICACAO
 www.tjba.us.br/autenticidade




TOMADA DE PREÇOS Nº 005/2023

DECLARAÇÃO INDICES FINANCEIROS

A CONSTRUSERV CONSTRUÇÕES E SERVIÇOS DA CHAPADA LTDA, CNPJ/MF Nº 40.674.854/0001-78, por meio do seu responsável legal Sra Bianca de Souza Macedo Oliveira, Brasileira, casada e Engenheira Civil, portadora da Carteira de Identidade n. 16293071-22 SSP/BA e devidamente inscrita no cadastro de Pessoas Físicas do Ministério da Fazenda sob o n. 021.892.843-25 e Contador o Sr. Reginaldo Nogueira Silva Brasileiro, casado, CRC/BA n. 22186/05, portador do CPF n. 313.889.495-04 declara, para os devidos fins que os Índices Econômicos Financeiros em 31.12.2022 da CONSTRUSERV. CONTRUÇÕES E SERVIÇOS DA CHAPADA LTDA, foi calculados de acordo o Balanço Patrimonial.

Seabra-Ba., 15 de janeiro de 2024



CONSTRUSERV CONSTRUÇÕES E SERVIÇOS DA CHAPADA LTDA

Bianca de Souza M. Oliveira
Engenheira Civil
CREA: 2716420572 SE
VISTO: 3000100342 BA


CNPJ: 40.674.854/0001-78
Bianca de Souza Macedo Oliveira
Sócio Administrador

CNPJ: 40.674.854/0001-78
CONSTRUSERV
CONSTRUÇÕES E SERVIÇOS DA CHAPADA LTDA
3ª Trav. Manoel Teixeira Leite, 74
CEP: 46100-000
SEABRA - BA



Reginaldo Nogueira Silva

RG: 0242375154 – CPF:318.889.495-04
CONTADOR – CRC: BA - 022186/O-5



Reginaldo Nogueira Silva
C.P.F. Nº 313.889.495-04
C.R.C/BA 022186/05

138
08

TERMO DE ENCERRAMENTO


Contém a presente **HABILITAÇÃO** 138 (cento e trinta e oito) folhas numerados do n° 01 ao 138 da empresa CONSTRUSERV CONSTRUÇOES E SERVICOS DA CHAPADA LTDA, com sede à 3 Trav. Manoel Teixeira Leite, nº 74 – Bairro Centro – Seabra-Ba, inscrita no CNPJ sob nº 40.674.854/0001-78.


Seabra-Ba., 17 de janeiro de 2024.


CONSTRUSERV CONSTRUÇÕES E SERVIÇOS DA CHAPADA LTDA
CNPJ: 40.674.854/0001-78
Bianca de Souza Macedo Oliveira
Sócio Administrador

**CONSTRUSERV CONSTRUÇÕES
E SERVIÇOS DA CHAPADA LTDA
CNPJ: 40.674.854/0001-78**

**Bianca de Souza M. Oliveira
Engenheira Civil
CREA 2716420572**







ATA Nº 01 – TOMADA DE PREÇOS Nº 005/2023

ATA da sessão pública para o recebimento e abertura da “Documentação de Habilitação” e “Proposta de Preço” referente ao **EDITAL DE TOMADA DE PREÇOS Nº 005/2023** que tem por objetivo a **CONTRATAÇÃO DE PESSOA JURÍDICA ESPECIALIZADA PARA EXECUÇÃO DE SERVIÇOS DE OBRAS E ENGENHARIA PARA CONSTRUÇÃO DA BIBLIOTECA MUNICIPAL NA SEDE DESTA MUNICÍPIO DE SOUTO SOARES/BA.**


Às 09h30 (nove horas e trinta minutos) do dia 17 (dezessete) de janeiro do ano de dois mil e vinte e quatro, na sala de licitações da Prefeitura Municipal de Souto Soares, a Av. José Pereira Sampaio, 08, centro Souto Soares/BA, reuniu-se a Comissão Permanente de Licitação, sob a presidência do servidor Amaury Alves Batista Junior, e Comissão de licitação Sr. José Fábio Vieira de Souza e a Sr.ª Maria de Fátima Teixeira de Souza, todos designados pelo Decreto N.º 377 de 09 de janeiro de 2023, na qualidade de membros da mesma comissão, para julgar o **Edital de TOMADA DE PREÇOS N.º 005/2023**, cujo objetivo já se encontra descrito no preâmbulo deste documento, registrando-se que o Edital esteve disponibilizado no Diário Oficial deste Município para retirada dos interessados. Instalada a sessão, o presidente da comissão de Licitações fez uma explanação dos objetivos da presente licitação. O Edital de Licitação, na modalidade de “Tomada de Preços”, foi disponibilizado no site www.soutosoares.ba.gov.br, no dia 26/12/2023 e republicado em 08/01/2024 com suas devidas alterações; que o Aviso de Licitação foi publicado no Diário do Município, Diário Oficial da União e Jornal de grande Circulação (Jornal A Tarde). Passou-se ao credenciamento das empresas presentes: **ALIANÇA VICTOR LTDA**, inscrita no CNPJ 12.415.084/0001-03, com sede na Rua Oscarino Pereira Bastos, nº 25, Térreo, Centro, Cafarnaum/BA, CEP: 44.880-000, neste ato representada pelo Sr.º **MIGUEL DA SILVA NETO**, inscrito no CPF 907.823.605-20 e RG N.º 821101900 SSP/BA. **AGIUS SERVIÇOS DE CONSTRUÇÕES E TRANSPORTES LTDA**, CNPJ: 40.951.356/0001-25, com sede na Rua Professor Marcelino, nº 45, Pov. Várzea da Pedra, Santa Luz/Bahia, CEP: 48.880-000, representada pelo Sr. **FELIPE RIBEIRO SANTOS**, portador do RG 1376936216 SSP/BA, CPF nº 858.492.375-69; **CONSTRUSERV CONSTRUÇÕES E SERVIÇOS DA CHAPADA LTDA**, CNPJ: 40.674.854/0001-78, com sede na III Tv. Manoel Teixeira Leite, 74, Centro, Seabra/Ba, CEP: 46.900-000, representada pelo Sr. **AMANDY FELIX VON KOSTRISCH BERTOLI**, portador do RG:



06852671 SSP/BA, CPF 014.529.795-02; **TARDELLY MAURICIO ABADE SODRÉ LTDA**, inscrita no CNPJ nº 17.093.938/0001-04, com endereço na Rua Edízio Mendonça nº 04, Brasilândia, Barra do Mendes /BA, CEP: 44.990-000, neste ato representada pelo Sr. **NATANEL DE SOUZA DA SILVA**, inscrita no RG nº 13484916-71 e CPF nº 067.474.555-84; **CONSTRUTORA NORDESTE LTDA**, inscrita no CNPJ: 02.730.635/0001-70, com sede na Av. Januário Alves, 275, Centro, Presidente Dutra/BA, CEP: 44.930-000, representada pelo Sr. **IRGO GONÇALVES PEREIRA**, portador do RG nº 13.020.478-17 SSP/BA, CPF: 044.980.395-30; **CARIBÉ CONSTRUÇÕES E EMPREENDIMENTO EIRELI**, inscrita no CNPJ nº 38.493.385/0001-49, com sed0333e à Rua Rita Cardoso, nº 159, Centro, Antônio Cardoso/BA, CEP: 44.180-000, representada pelo Sr. **MAURÍCIO GALDINO DOS SANTOS OLIVEIRA**, portado do RG 13.025.123-23 SSP/BA, CPF: 842.435.675-68; **TRINDADE CONSTRUTORA LTDA**, inscrita no CNPJ 05.384.561/0001-55, com sede na Praça Felipe Mendes de Vasconcelos, s/nº, escritório, Centro, Barra do Mendes/BA, CEP: 44.990-000, neste ato representada pelo Sr.º **VLADIMIR OLIVEIRA FIGUEIREDO BASTOS**, portador do RG nº 994523327 SSP/BA e CPF nº 017.047.505-04; **CONSTRUART ENGENHARIA LTDA**, inscrita no CNPJ nº 41.110.409/0001-48, com sede na Av. Dr. Cezar Ribeiro Soares, 07, Bairro Bela Vista, Baixa Grande/BA, CEP: 44.620-000, neste ato representada pelo Srº **JOSÉ LUIZ RIOS CARNEIRO MACEDO**, portador do RG nº 1126154652 SSP/BA e CPF nº 023.153.015-20; **CONSTRUTECH SERVIÇOS DA CONSTRUÇÃO LTDA**, CNPJ nº 47.370.672/0001-52, com sede na Rua Euzébio Ferreira, 90, Centro, São Domingos/BA, CEP: 48.895-000, neste ato representada pelo Srº **ERIC LOPES SILVA**, portador do RG nº 961690445 SSP/BA e CPF nº 033.072.785-09. Protocolaram os envelopes nº 01 (Documentos de Habilitação) e nº 02 (Proposta de Preços) as seguintes empresas: **SHAMAH CONSTRUTORA LTDA**, inscrita no CNPJ nº 17.947.812/0001-41, com endereço na Av. Severino Ribeiro Granja, s/nº Centro, Umburanas/BA, CEP: 44.798-000; **PANAMÁ E CONSTRUÇÃO DE RODOVIAS E FERROVIAS, SERVIÇOS E OBRAS LTDA**, inscrita no CNPJ nº 42.224.386/0001-65, com endereço na Av. Luis Viana Filho, nº 13.223 – Pavimento hangar B – Park Edif. Hangar 2, Quiosque 208, São Cristóvão, Salvador/Ba, CEP: 41.500-300 e **ROCHA RIOS CONSTRUTORA LTDA**, inscrita no CNPJ nº 40.500.706/0001-37, com sede na Av. 2 de Julho, 698, Centro, Baixa Grande/BA, CEP: 44.620-000. Nesta fase de credenciamento não houve questionamentos, seguindo para a abertura do envelope 01- habilitação, de todas empresas credenciadas. A empresa **CONSTRUART ENGENHARIA LTDA**, inscrita no CNPJ nº 41.110.409/0001-48, apresentou em seu envelope nº 01 (Documentos de Habilitação) a Proposta de Preços, descumprindo o item 04 do Edital, além de expor o valor da proposta em momento inapropriado. A Comissão convocou o representante da empresa Construart, mas o mesmo se ausentou do espaço sem comunicar a mesa, sendo assim, o Presidente declara **INABILITADA** a empresa **CONSTRUART ENGENHARIA LTDA**, inscrita no



CNPJ nº 41.110.409/0001-48. Após algum tempo o representante retornou e solicitou seus envelopes, abrindo por conta própria o envelope nº 02 nomeado de Proposta de Preço, mostrando que os documentos de habilitação estavam nele. Diante do fato, foi explicado sobre o descumprimento do edital, e que a Comissão iria manter a decisão de **INABILITAÇÃO** da empresa. Prosseguiu-se com a análise dos Documentos da Habilitação pelas empresas: O representante da empresa **CARIBÉ CONSTRUÇÕES E EMPREENDIMENTO EIRELI**, inscrita no CNPJ nº 38.493.385/0001-49, alega que a empresa **PANAMÁ E CONSTRUÇÃO DE RODOVIAS E FERROVIAS, SERVIÇOS E OBRAS LTDA**, inscrita no CNPJ nº 42.224.386/0001-65 apresentou a Certidões Positivas com Efeito Negativo para com a Receita Federal, mas não apresentou os comprovantes de pagamento dos parcelamentos conforme a. 2.4, ainda não apresentou a Certidão de Insolvência do Sócio, conforme a. 2. 2. 4, apresentou Declaração de Cumprimento de Requisitos de Habilitação (Anexo IV), página 216 dos autos, e Declaração de Menor (Anexo II), página 219, sem assinatura do representante legal em ambas; **SHAMAH CONSTRUTORA LTDA**, inscrita no CNPJ nº 17.947.812/0001-4, não apresentou a Certidão de Insolvência do Sócio, conforme a. 2. 2. 4; **ROCHA RIOS CONSTRUTORA LTDA**, inscrita no CNPJ nº 40.500.706/0001-37, apresentou a Certidões Positivas com Efeito Negativo para com a Receita Federal, mas não apresentou os comprovantes de pagamento dos parcelamentos conforme a. 2.4; **ALIANÇA VICTOR LTDA**, inscrita no CNPJ 12.415.084/0001-03, com sede na Rua Oscarino Pereira Bastos, nº 25, Térreo, Centro, Cafarnaum/BA, CEP: 44.880-000, Certidões Positivas com Efeito Negativo para com a Receita Federal, mas não apresentou os comprovantes de pagamento dos parcelamentos conforme a. 2.4. **CONSTRUTECH SERVIÇOS DA CONSTRUÇÃO LTDA**, CNPJ nº 47.370.672/0001-52 e **AGIUS SERVIÇOS DE CONSTRUÇÕES E TRANSPORTES LTDA**, CNPJ: 40.951.356/0001-25, não apresentaram a Certidão de Insolvência do Sócio, conforme a. 2. 2. 4; **TARDELLY MAURICIO ABADE SODRÉ LTDA**, inscrita no CNPJ nº 17.093.938/0001-04, não atende os quantitativos técnicos do item d.1.3.1.1, que é o item de relevância. A empresa **TARDELLY MAURICIO ABADE SODRÉ LTDA**, inscrita no CNPJ nº 17.093.938/0001-04 alega que a **CARIBÉ CONSTRUÇÕES E EMPREENDIMENTO EIRELI**, inscrita no CNPJ nº 38.493.385/0001-49, não apresentou Certidão de Insolvência do Sócio, conforme a. 2. 2. 4. A empresa **CONSTRUART ENGENHARIA LTDA**, inscrita no CNPJ nº 41.110.409/0001-48, esclarece que na troca de envelopes, o representante legal e credenciado, José Luiz, tem autonomia de fazer a troca dos envelopes perante o certame e questiona que a Comissão não acatou, e que não consta no Edital item sobre os envelopes que foram trocados. A Comissão de Licitação suspende a sessão para análise detalhada dos documentos, sendo esclarecido que todos os demais atos serão publicadas no Diário oficial do Município. Nada mais havendo a ser tratado, deu-se por encerrada a sessão, lavrando-se a



presente ata que, depois de lida e achada conforme, vai por todos os presentes assinada. A sessão encerrou-se às 11:40 (onze horas e quarenta minutos) com os agradecimentos da comissão a todos os presentes.


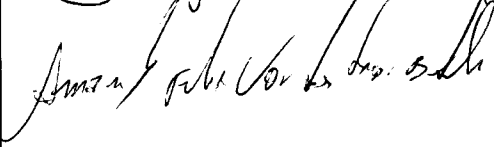



COMISSÃO:



Amaury Alves Batista Junior
Presidente da CPL


José Fábio Vieira de Souza
Membro da CPL


Maria de Fátima Teixeira de Souza
Membro da CPL

LICITANTE:

EMPRESA	REPRESENTANTE	ASSINATURA
AGIUS SERVIÇOS DE CONSTRUÇÕES E TRANSPORTES LTDA , CNPJ: 40.951.356/0001-25, com sede na Rua Professor Marcelino, nº 45, Pov. Várzea da Pedra, Santa Luz/Bahia, CEP: 48.880-000.	FELIPE RIBEIRO SANTOS , portador do RG 1376936216 SSP/BA, CPF nº 858.492.375-69	
CONSTRUSERV CONSTRUÇÕES E SERVIÇOS DA CHAPADA LTDA , CNPJ: 40.674.854/0001-78, com sede na III Tv. Manoel Teixeira Leite, 74, Centro, Seabra/Ba, CEP: 46.900-000.	AMANDY FELIX VON KOSTRISCH BERTOLI , portador do RG: 06852671 SSP/BA, CPF 014.529.795-02	
TARDELLY MAURICIO ABADÉ SODRÉ LTDA , inscrita no CNPJ nº 17.093.938/0001-04, com endereço na Rua Edízio Mendonça nº 04, Brasilândia, Barra do Mendes /BA, CEP: 44.990-000	NATANEL DE SOUZA DA SILVA , inscrita no RG nº 13484916-71 e CPF nº 067.474.555-84	
ALIANÇA VICTOR LTDA , inscrita no CNPJ 12.415.084/0001-03, com sede na Rua Oscarino Pereira Bastos, nº 25, Térreo, Centro, Cafarnaum/BA, CEP: 44.880-000.	MIGUEL DA SILVA NETO , inscrito no CPF 907.823.605-20 e RG Nº 821101900 SSP/BA	
CONSTRUTORA NORDESTE LTDA , inscrita no CNPJ: 02.730.635/0001-70, com sede na Av. Januário Alves, 275, Centro, Presidente Dutra/BA, CEP: 44.930-	IRGO GONÇALVES PEREIRA , portador do RG nº 13.020.478-17 SSP/BA, CPF: 044.980.395-30	



000		
CARIBÉ CONSTRUÇÕES E EMPREENDIMENTO EIRELI , inscrita no CNPJ nº 38.493.385/0001-49, com sed0333e à Rua Rita Cardoso, nº 159, Centro, Antônio Cardoso/BA, CEP: 44.180-000	MAURÍCIO GALDINO DOS SANTOS OLIVEIRA , portado do RG 13.025.123-23 SSP/BA, CPF: 842.435.675-68	
TRINDADE CONSTRUTORA LTDA , inscrita no CNPJ 05.384.561/0001-55, com sede na Praça Felipe Mendes de Vasconcelos, s/nº, escritório, Centro, Barra do Mendes/BA, CEP: 44.990-000.	VLADIMIR OLIVEIRA FIGUEIREDO BASTOS , portador do RG nº 994523327 SSP/BA e CPF nº 017.047.505-04	
ONSTRUART ENGENHARIA LTDA , inscrita no CNPJ nº 41.110.409/0001-48, com sede na Av. Dr. Cezar Ribeiro Soares, 07, Bairro Bela Vista, Baixa Grande/BA, CEP: 44.620-000	JOSÉ LUIZ RIOS CARNEIRO MACEDO , portador do RG nº 1126154652 SSP/BA e CPF nº 023.153.015-20	
CONSTRUTECH SERVIÇOS DA CONSTRUÇÃO LTDA , CNPJ nº 47.370.672/0001-52, com sede na Rua Euzébio Ferreira, 90, Centro, São Domingos/BA, CEP: 48.895-000	ERIC LOPES SILVA , portador do RG nº 961690445 SSP/BA e CPF nº 033.072.785-09	

Prefeitura Municipal de Souto Soares

Tomada de Preço



ESTADO DA BAHIA

PREFEITURA MUNICIPAL DE SOUTO SOARESAV. JOSÉ PEREIRA SAMPAIO, 08, CENTRO, SOUTO SOARES - BA, CEP - 46990-000 CNPJ
13.922.554/0001-98 - TELEFAX: (0xx75) 33392150 / 2128**SECRETARIA MUNICIPAL DE ADMINISTRAÇÃO**

AVISO DE RESULTADO DE JULGAMENTO DE DOCUMENTOS DE HABILITAÇÃO TOMADA DE PREÇO Nº 005/2023


O Município de Souto Soares, Estado da Bahia, através da Comissão Permanente de Licitação, torna público o resultado do julgamento dos Documentos de Habilitação da Tomada de Preços Nº 005/2023, cujo objeto é a **CONTRATAÇÃO DE PESSOA JURÍDICA ESPECIALIZADA PARA EXECUÇÃO DE SERVIÇOS DE OBRAS E ENGENHARIA PARA CONSTRUÇÃO DA BIBLIOTECA MUNICIPAL NA SEDE DESTE MUNICÍPIO DE SOUTO SOARES/BA**. Empresas Habilitadas: **CONSTRUTORA NORDESTE LTDA**, inscrita no CNPJ: 02.730.635/0001-70; **ROCHA RIOS CONSTRUTORA LTDA**, inscrita no CNPJ nº 40.500.706/0001-37; **CONSTRUSERV CONSTRUÇÕES E SERVIÇOS DA CHAPADA LTDA**, CNPJ: 40.674.854/0001-78; **TRINDADE CONSTRUTORA LTDA**, inscrita no CNPJ 05.384.561/0001-5; **ALIANÇA VICTOR LTDA**, inscrita no CNPJ 12.415.084/0001-03. Empresas Inabilitadas: **CONSTRUART ENGENHARIA LTDA**, inscrita no CNPJ nº 41.110.409/0001-48; **AGIUS SERVIÇOS DE CONSTRUÇÕES E TRANSPORTES LTDA**, inscrita no CNPJ: 40.951.356/0001-25; **SHAMAH CONSTRUTORA LTDA**, inscrita no CNPJ nº 17.947.812/0001-41, **PANAMÁ E CONSTRUÇÃO DE RODOVIAS E FERROVIAS, SERVIÇOS E OBRAS LTDA**, inscrita no CNPJ nº 42.224.386/0001-65; **TARDELLY MAURICIO ABADE SODRÉ LTDA**, inscrita no CNPJ nº 17.093.938/0001-04;; **CARIBÉ CONSTRUÇÕES E EMPREENDIMENTO EIRELI**, inscrita no CNPJ nº 38.493.385/0001-49; **CONSTRUTECH SERVIÇOS DA CONSTRUÇÃO LTDA**, CNPJ nº 47.370.672/0001-52. As razões que motivaram julgamento foram registradas em Ata nº 02 da referida Tomada de Preço, após análise de todos os Documentos de Habilitação das empresas. Ressaltamos que todos os atos deste processo estão disponíveis no Setor de Licitações para quem possa interessar. Pelo exposto, abre-se prazo de cinco dias úteis para fase recursal, conforme art. 109 da Lei 8.666/93, a contar da publicação deste aviso. Demais atos do andamento deste processo, serão publicados no DOM e deverão ser acompanhados pelos licitantes interessados. Souto Soares/BA, 16 de fevereiro de 2024. Amaury Alves Batista Junior – Presidente da CPL.

Rua Eutácio Vieira Viana | 0 | Centro | Souto Soares-Ba

www.soutosoares.ba.gov.br

Prefeitura Municipal de Souto Soares

Tomada de Preço



ESTADO DA BAHIA

PREFEITURA MUNICIPAL DE SOUTO SOARES

AV. JOSÉ PEREIRA SAMPAIO, 08, CENTRO, SOUTO SOARES - BA, CEP - 46990-000 CNPJ

13.922.554/0001-98 - TELEFAX: (0xx75) 33392150 / 2128

SECRETARIA MUNICIPAL DE ADMINISTRAÇÃO

AVISO PARA ABERTURA DE PROPOSTAS DE PREÇOS

TOMADA DE PREÇO Nº 005/2023

O Município de Souto Soares, Estado da Bahia, através da Comissão Permanente de Licitação, torna público, a quem possa interessar, o aviso de abertura das Propostas de Preços (envelope 02) referente a Tomada de Preços Nº 005/2023, cujo objeto é a *CONTRATAÇÃO DE PESSOA JURÍDICA ESPECIALIZADA PARA EXECUÇÃO DE SERVIÇOS DE OBRAS E ENGENHARIA PARA CONSTRUÇÃO DA BIBLIOTECA MUNICIPAL NA SEDE DESTE MUNICÍPIO DE SOUTO SOARES/BA*, para o dia 28 de fevereiro de 2024, às 09:00h (nove horas), na sala do Setor de Licitações da Prefeitura Municipal de Souto Soares, situada na Av. José Pereira Sampaio, 08, Centro, nesta cidade, após transcorrido os prazos para interposições recursais, não havendo manifestações nesta fase do processo, conforme a Lei 8.666/93. Demais atos do andamento deste processo, serão publicados no DOM e deverão ser acompanhados pelos licitantes interessados. Souto Soares/BA, 27 de fevereiro de 2024. Amaury Alves Batista Junior – Presidente da CPL.



TRINDADE
CONSTRUTORA

TRINDADE CONSTRUTORA LTDA

Rua: Praça Felipe Mendes de Vasconcelos, sn,
Escritório, Centro – Barra do Mendes/BA.
Email: trindadeconstrutoratc@gmail.com
Tel: (74) 99946 - 2876
CNPJ: 05.384.561/0001 - 5 5 CEP: 44990 - 000

CARTA PROPOSTA

À PREFEITURA MUNICIPAL DE SOUTO SOARES
AV. JOSÉ SAMPAIO ,08, CENTRO, SOUTO SOARES, CEP 46.990-000.

DADOS DA EMPRESA		
RAZÃO SOCIAL: TRINDADE CONSTRUTORA LTDA		
CNPJ: 05.384.561/0001-55	INSCRIÇÃO ESTADUAL:020.727.002	
ENDEREÇO: PRAÇA FELIPE MENDES DE VASCONDELLOS, SN, ESCRITÓRIO, BARRA DO MENDES/BA		
TELEFONE: (74) 99946-2876	FAX:	EMAIL:trindadeconstrutoratc@gmail.com
BANCO (NOME/Nº): NUBANK	AGÊNCIA Nº: 0001	CONTA CORRENTE Nº: 64055512-7

DADOS DO RESPONSÁVEL PARA ASSINATURA DO CONTRATO		
NOME: LUIS HENRIQUE RODRIGUES FIGUEIREDO BASTOS		
RG: 2122572698	ÓRGÃO EXPEDIDOR: SSP/BA	CPF: 076.511.615-48
CARGO: GERENTE		

VALIDADE DA PROPOSTA DE PREÇOS: 60 (sessenta) dias

Prezados Senhores, Tendo examinado o edital da Tomada de Preços n.º 005/2023 e seus elementos técnicos constitutivos, nós, abaixo-assinados, oferecemos proposta para **CONTRATAÇÃO DE PESSOA JURÍDICA ESPECIALIZADA PARA EXECUÇÃO DE SERVIÇOS DE OBRAS E ENGENHARIA PARA CONSTRUÇÃO DA BIBLIOTECA MUNICIPAL NA SEDE, DESTA MUNICÍPIO DE SOUTO SOARES/BA**, pelo valor global de **R\$ 324.974,35 (TREZENTOS E VINTE E QUATRO MIL NOVECENTOS E SETENTA E QUATRO REAIS E TRINTA E CINCO CENTAVOS)**, de acordo com a planilha de preços em anexo, que é parte integrante desta proposta.

Comprometendo-nos, se nossa proposta for aceita, a executar os serviços no prazo fixado no edital e conforme termo de referência, a contar da data da assinatura do contrato. Caso nossa proposta seja aceita, obteremos garantia de um Banco num valor que não exceda 5% (cinco por cento) do valor do contrato, para a realização do contrato.

Comprometendo-nos, se nossa proposta for aceita, a realizar os serviços no prazo de 90 dias, a contar da data do recebimento da ordem de serviço, conforme assinatura do contrato.

Concordamos em manter a validade desta proposta por um período de 60 (sessenta) dias desde a data fixada para abertura das propostas, representando um compromisso que pode ser aceito a qualquer tempo antes da expiração do prazo.

Até que seja preparado e assinado um contrato formal, esta proposta será considerada um contrato de obrigação entre as partes.


Na oportunidade, credenciamos junto a PREFEITURA MUNICIPAL DE SOUTO SOARES o Sr. LUIS HENRIQUE RODRIGUES FIGUEIREDO BASTOS, carteira de Identidade n.º 2122572698, Órgão Expedidor SSP-BA, inscrito no CPF n.º 076.511.615-48 ao qual outorgamos os mais amplos poderes inclusive para interpor recursos, quando cabíveis transigir, desistir, assinar atas e documentos e, enfim, praticar os demais atos no presente processo licitatório.

Declaramos que temos pleno conhecimento de todos os aspectos relativos à licitação em causa.

Declaramos, ainda, nossa plena concordância com as condições constantes no presente edital e seus anexos e que nos preços propostos estão inclusos todos os tributos incidentes sobre as obras/serviços/fornecimentos.

FORMA DE PAGAMENTO: CONFORME EDITAL
CONDIÇÕES DE PAGAMENTO: CONFORME EDITAL

BARRA DO MENDES/BA, 16 DE JANEIRO DE 2024.


TRINDADE CONSTRUTORA LTDA
CNPJ: 05.384.561/0001-55
LUIS HENRIQUE RODRIGUES FIGUEIREDO BASTOS
REPRESENTANTE LEGAL
CARTEIRA DE IDENTIDADE Nº 2122572698
CPF: 076.511.615-48



TRINDADE
CONSTRUTORA

TRINDADE CONSTRUTORA LTDA

Rua: Praça Felipe Mendes de Vasconcelos, sn,
Escritório, Centro - Barra do Mendes/BA,
Email: trindadeconstrutoratc@gmail.com
Tel: (74) 99946 - 2876
CNPJ: 05.384.561/0001 - 5 5 CEP: 44990 - 000

CONSTRUÇÃO DA BIBLIOTECA MUNICIPAL - SEDE DO MUNICÍPIO DE SOUTO SOARES - ESTADO DA BAHIA

PROP: PREFEITURA MUNICIPAL DE SOUTO SOARES		PREFEITURA MUNICIPAL DE SOUTO SOARES		BDI:	21,01%			
OBRA / OBJETO: CONSTRUÇÃO DA BIBLIOTECA MUNICIPAL		REF:	ORSE 06/23	DATA:	08/2023			
		LOCAL:	SOUTO SOARES/BA					
TOMADA DE PREÇOS Nº 05/2023								
PO - PLANILHA ORÇAMENTÁRIA								
Item	Código	Descrição	Unid.	Quant.	Custo Unil. (R\$)	BDI	Preço Unitário (R\$)	Preço Total (R\$)
SERVIÇOS PRÉLIMINARES								
1.1	51	PLACA DE OBRA EM CHAPA AÇO GALVANIZADO, INSTALADA	M2	6,00	R\$ 396,01	BDI	R\$ 487,11	R\$ 2.922,66
1.2	101489	ENTRADA DE ENERGIA ELÉTRICA, AÉREA, MONOFÁSICA, COM CAIXA DE SOBREPOR, CABO DE 10 MM2 E DISJUNTOR DIN 50A (NÃO INCLUSO O POSTE DE CONCRETO). AF 07/2020 P	UN	1,00	R\$ 1.402,08	BDI	R\$ 1.696,66	R\$ 1.696,66
1.3	6096	LIGAÇÃO PREDIAL DE ÁGUA EM MURETA DE CONCRETO, PROVISÓRIA OU DEFINITIVA, COM FORNECIMENTO DE MATERIAL, INCLUSIVE MURETA E HIDRÔMETRO. REDE DN 50MM	UN	1,00	R\$ 558,83	BDI	R\$ 676,24	R\$ 676,24
1.4	99059	LOCAÇÃO CONVENCIONAL DE OBRA, UTILIZANDO GABARITO DE TÁBUAS CORRIDAS PONTALETADAS A CADA 2,00M - 2 UTILIZAÇÕES. AF 10/2018	M	49,20	R\$ 61,13	BDI	R\$ 73,97	R\$ 3.639,49
1.5	93207	EXECUÇÃO DE ESCRITÓRIO EM CANTEIRO DE OBRA EM CHAPA DE MADEIRA COMPENSADA, NÃO INCLUSO MOBILIÁRIO E EQUIPAMENTOS. AF 02/2016	M2	5,00	R\$ 1.115,94	BDI	R\$ 1.350,40	R\$ 6.751,99
INFRAESTRUTURA								
SAPATA								
2.1								R\$ 40.880,81
2.1.1	95241	LASTRO DE CONCRETO MAGRO, APLICADO EM PISOS, LAJES SOBRE SOLO OU RADIERS, ESPESURA DE 5 CM. AF 07/2016	M2	18,40	R\$ 33,48	BDI	R\$ 40,51	R\$ 745,46
2.1.2	96523	ESCAVAÇÃO MANUAL PARA BLOCO DE COROAMENTO OU SAPATA (INCLUINDO ESCAVAÇÃO PARA COLOCAÇÃO DE FÓRMAS). AF 06/2017	M3	22,08	R\$ 101,92	BDI	R\$ 123,33	R\$ 2.723,20
2.1.3	93382	REATERRO MANUAL DE VALAS COM COMPACTAÇÃO MECANIZADA. AF 04/2016	M3	16,58	R\$ 38,53	BDI	R\$ 46,63	R\$ 773,05
2.1.4	96536	FABRICAÇÃO, MONTAGEM E DESMONTAGEM DE FÓRMA PARA VIGA BALDRAME, EM MADEIRA SERRADA, E=25 MM, 4 UTILIZAÇÕES. AF 06/2017	M2	28,80	R\$ 82,71	BDI	R\$ 100,09	R\$ 2.882,52
2.1.5	96556	CONCRETAGEM DE SAPATAS, FCK 30 MPA, COM USO DE JERICA - LANÇAMENTO, ADENSAMENTO E ACABAMENTO. AF 06/2017	M3	5,50	R\$ 844,26	BDI	R\$ 1.021,64	R\$ 5.619,01
2.1.6	92759	ARMAÇÃO DE PILAR OU VIGA DE ESTRUTURA CONVENCIONAL DE CONCRETO ARMADO UTILIZANDO AÇO CA-50 DE 5,0 MM - MONTAGEM. AF 06/2022	KG	23,40	R\$ 14,88	BDI	R\$ 18,01	R\$ 421,35
2.1.7	96545	ARMAÇÃO DE BLOCO, VIGA BALDRAME OU SAPATA UTILIZANDO AÇO CA-50 DE 8 MM - MONTAGEM. AF 06/2017	KG	155,60	R\$ 15,44	BDI	R\$ 18,68	R\$ 2.907,22
8	96546	ARMAÇÃO DE BLOCO, VIGA BALDRAME OU SAPATA UTILIZANDO AÇO CA-50 DE 10 MM - MONTAGEM. AF 06/2017	KG	76,40	R\$ 13,57	BDI	R\$ 16,42	R\$ 1.254,57
VIGA BALDRAME								
2.2.1	95241	LASTRO DE CONCRETO MAGRO, APLICADO EM PISOS, LAJES SOBRE SOLO OU RADIERS, ESPESURA DE 5 CM. AF 07/2016	M2	26,68	R\$ 33,48	BDI	R\$ 40,51	R\$ 1.080,92
2.2.2	96555	FABRICAÇÃO, MONTAGEM E DESMONTAGEM DE FÓRMA PARA VIGA BALDRAME, EM MADEIRA SERRADA, E=25 MM, 4 UTILIZAÇÕES. AF 06/2017	M2	106,70	63,14	BDI	R\$ 76,41	R\$ 8.152,49
2.2.3	96555	CONCRETAGEM DE BLOCOS DE COROAMENTO E VIGAS BALDRAME, FCK 30 MPA, COM USO DE JERICA - LANÇAMENTO, ADENSAMENTO E ACABAMENTO. AF 06/2017	M3	8,54	R\$ 748,72	BDI	R\$ 906,03	R\$ 7.737,46

2.2.4	92759	ARMAÇÃO DE PILAR OU VIGA DE ESTRUTURA CONVENCIONAL DE CONCRETO ARMADO UTILIZANDO AÇO CA-60 DE 5,0 MM - MONTAGEM. AF_06/2022	KG	96,10	R\$ 14,88	BDI	R\$ 18,01	R\$ 1.730,40
2.2.5	96545	ARMAÇÃO DE BLOCO, VIGA BALDRAME OU SAPATA UTILIZANDO AÇO CA-50 DE 8 MM - MONTAGEM. AF_06/2017	KG	250,00	R\$ 15,44	BDI	R\$ 18,68	R\$ 4.670,99
2.2.6	96546	ARMAÇÃO DE BLOCO, VIGA BALDRAME OU SAPATA UTILIZANDO AÇO CA-50 DE 10 MM - MONTAGEM. AF_06/2017	KG	11,10	R\$ 13,57	BDI	R\$ 16,42	R\$ 182,27
3		SUPERESTRUTURA						R\$ 67.293,83
3.1		PILARES						R\$ 8.245,96
3.1.1	92762	ARMAÇÃO DE PILAR OU VIGA DE ESTRUTURA CONVENCIONAL DE CONCRETO ARMADO UTILIZANDO AÇO CA-50 DE 10,0 MM - MONTAGEM. AF_06/2022	KG	137,60	R\$ 11,59	BDI	R\$ 14,03	R\$ 1.929,85
2	92759	ARMAÇÃO DE PILAR OU VIGA DE ESTRUTURA CONVENCIONAL DE CONCRETO ARMADO UTILIZANDO AÇO CA-60 DE 5,0 MM - MONTAGEM. AF_06/2022	KG	62,50	R\$ 14,88	BDI	R\$ 18,01	R\$ 1.125,39
3.1.3	92435	MONTAGEM E DESMONTAGEM DE FORMA DE PILARES RETANGULARES E ESTRUTURAS SIMILARES, PÉ-DIREITO SIMPLES, EM CHAPA DE MADEIRA COMPENSADA PLASTIFICADA, 12 UTILIZAÇÕES. AF_09/2020	M2	40,96	R\$ 55,94	BDI	R\$ 67,69	R\$ 2.772,71
3.1.4	103669	CONCRETAGEM DE PILARES, FCK = 25 MPA, COM USO DE BALDES - LANÇAMENTO, ADENSAMENTO E ACABAMENTO. AF_02/2022	M3	2,05	R\$ 974,73	BDI	R\$ 1.179,52	R\$ 2.418,02
3.2		VIGAS SUPERIORES						R\$ 28.522,06
3.2.1	92762	ARMAÇÃO DE PILAR OU VIGA DE ESTRUTURA CONVENCIONAL DE CONCRETO ARMADO UTILIZANDO AÇO CA-50 DE 10,0 MM - MONTAGEM. AF_06/2022	KG	92,00	R\$ 11,59	BDI	R\$ 14,03	R\$ 1.290,31
3.2.2	92761	ARMAÇÃO DE PILAR OU VIGA DE ESTRUTURA CONVENCIONAL DE CONCRETO ARMADO UTILIZANDO AÇO CA-50 DE 8,0 MM - MONTAGEM. AF_06/2022	KG	185,70	R\$ 13,02	BDI	R\$ 15,76	R\$ 2.925,80
3.2.3	92759	ARMAÇÃO DE PILAR OU VIGA DE ESTRUTURA CONVENCIONAL DE CONCRETO ARMADO UTILIZANDO AÇO CA-60 DE 5,0 MM - MONTAGEM. AF_06/2022	KG	88,90	R\$ 14,88	BDI	R\$ 18,01	R\$ 1.600,76
3.2.4	CPU-27	MONTAGEM E DESMONTAGEM DE FORMA DE VIGA, ESCORAMENTO COM PONTALETE DE MADEIRA, PÉ-DIREITO SIMPLES, EM MADEIRA SERRADA, 4 UTILIZAÇÕES. AF_09/2020	M2	98,40	140,22	BDI	R\$ 169,68	R\$ 16.696,53
3.2.5	CPU-56	CONCRETAGEM DE VIGAS E LAJES, FCK=25 MPA, PARA QUALQUER TIPO DE LAJE COM BALDES EM EDIFICAÇÃO TERREA - LANÇAMENTO, ADENSAMENTO E ACABAMENTO. AF_02/2022	M3	7,87	630,93	BDI	R\$ 763,49	R\$ 6.008,65
3.3		LAJE						R\$ 30.626,82
3.3.1	92538	MONTAGEM E DESMONTAGEM DE FORMA DE LAJE MACIÇA, PÉ-DIREITO SIMPLES, EM CHAPA DE MADEIRA COMPENSADA PLASTIFICADA, 18 UTILIZAÇÕES. AF_09/2020	M2	115,50	R\$ 38,43	BDI	R\$ 46,50	R\$ 5.371,23
3.3.2	92769	ARMAÇÃO DE LAJE DE ESTRUTURA CONVENCIONAL DE CONCRETO ARMADO UTILIZANDO AÇO CA-50 DE 6,3 MM - MONTAGEM. AF_06/2022	KG	402,30	R\$ 13,36	BDI	R\$ 16,17	R\$ 6.503,98
3.3.3	92770	ARMAÇÃO DE LAJE DE ESTRUTURA CONVENCIONAL DE CONCRETO ARMADO UTILIZANDO AÇO CA-50 DE 8,0 MM - MONTAGEM. AF_06/2022	KG	328,20	R\$ 12,48	BDI	R\$ 15,10	R\$ 4.956,49
3.3.4	92771	ARMAÇÃO DE LAJE DE ESTRUTURA CONVENCIONAL DE CONCRETO ARMADO UTILIZANDO AÇO CA-50 DE 10,0 MM - MONTAGEM. AF_06/2022	KG	61,40	R\$ 11,09	BDI	R\$ 13,42	R\$ 823,99
3.3.5	92768	ARMAÇÃO DE LAJE DE ESTRUTURA CONVENCIONAL DE CONCRETO ARMADO UTILIZANDO AÇO CA-60 DE 5,0 MM - MONTAGEM. AF_06/2022	KG	132,40	R\$ 14,28	BDI	R\$ 17,28	R\$ 2.287,60
3.3.6	CPU-56	CONCRETAGEM DE VIGAS E LAJES, FCK=25 MPA, PARA QUALQUER TIPO DE LAJE COM BALDES EM EDIFICAÇÃO TERREA - LANÇAMENTO, ADENSAMENTO E ACABAMENTO. AF_02/2022	M3	13,86	630,93	BDI	R\$ 763,49	R\$ 10.581,95
4		SISTEMA DE VEDAÇÃO						R\$ 62.834,09
4.1		ALVENARIA						R\$ 19.282,19
4.1.1	CPU-65	ALVENARIA DE VEDAÇÃO DE BLOCOS CERÂMICOS FURADOS NA HORIZONTAL DE 9X19X19 CM (ESPESSURA 9 CM) E ARGAMASSA DE ASSENTAMENTO COM PREPARO EM BETONEIRA. AF_12/2021	M2	214,46	74,30	BDI	R\$ 89,91	R\$ 19.282,19
4.2		REVESTIMENTO						R\$ 31.210,88
4.2.1	87905	CHAPISCO APLICADO EM ALVENARIA (COM PRESENÇA DE VÃOS) E ESTRUTURAS DE CONCRETO DE FACHADA, COM COLHER DE PEDREIRO, ARGAMASSA TRAÇO 1:3 COM PREPARO EM BETONEIRA 400 L. AF_08/2014	M2	428,93	R\$ 8,66	BDI	R\$ 10,48	R\$ 4.494,96
4.2.2	CPU-72	EMBOÇO OU MASSA ÚNICA EM ARGAMASSA TRAÇO 1:2:8, PREPARO MECÂNICO COM BETONEIRA 400 L, APLICADA MANUALMENTE EM PANOS CEGOS DE FACHADA (SEM PRESENÇA DE VÃOS), ESPESSURA DE 35 MM. AF_06/2014	M2	428,93	43,62	BDI	R\$ 52,78	R\$ 22.640,88


4.2.3	87265	REVESTIMENTO CERÂMICO PARA PAREDES INTERNAS COM PLACAS TIPO ESMALTADA EXTRA DE DIMENSÕES 20X20 CM APLICADAS NA ALTURA INTEIRA DAS PAREDES. AF_ 02/2023 PE	M2	60,48	R\$ 55,66	BDI	R\$ 67,38	R\$ 4.075,04
4.3		VERGAS E CONTRA-VERGAS						R\$ 2.341,01
4.3.1	93184	VERGA PRÉ-MOLDADA PARA PORTAS COM ATÉ 1,5 M DE VÃO. AF_ 03/2016	M	10,72	R\$ 38,32	BDI	R\$ 46,37	R\$ 497,10
4.3.2	93183	VERGA PRÉ-MOLDADA PARA JANELAS COM MAIS DE 1,5 M DE VÃO. AF_ 03/2016	M	12,08	R\$ 64,96	BDI	R\$ 78,80	R\$ 949,44
4.3.3	93195	CONTRAVERGA PRÉ-MOLDADA PARA VÃOS DE MAIS DE 1,5 M DE COMPRIMENTO. AF_ 03/2016	M	12,08	R\$ 61,19	BDI	R\$ 74,05	R\$ 884,45
8		SISTEMA DE PISO						R\$ 28.899,31
5.1	CPU-24	LASTRO DE CONCRETO MAGRO, APLICADO EM PISOS, LAJES SOBRE SOLO OU RADIEIS, ESPESURA DE 5 CM. AF_ 07/2016	M2	254,68	29,74	BDI	R\$ 35,99	R\$ 9.164,80
2	CPU-28	CONTRAPISO EM ARGAMASSA TRAÇO 1:4 (CIMENTO E AREIA), PREPARO MECÂNICO COM BETONEIRA 400 L, APLICADO EM ÁREAS SECAS SOBRE LAJE, ADERIDO, ESPESURA 3CM. AF_ 06/2014	M2	254,68	33,67	BDI	R\$ 40,74	R\$ 10.375,88
5.3	CPU20	PISO CIMENTO QUEIMADO BRANCO	M3	2,55	R\$ 2.060,64	BDI	R\$ 2.493,58	R\$ 6.356,63
8		ESQUADRIAS						R\$ 22.612,81
8.1	90823	PORTA DE MADEIRA PARA PINTURA, SEMI-OCA (LEVE OU MÉDIA), 90X210CM, ESPESURA DE 3,5CM, INCLUIDO DOBRADIÇAS - FORNECIMENTO E INSTALAÇÃO. AF_ 12/2019	UN	4,00	R\$ 490,73	BDI	R\$ 593,83	R\$ 2.375,33
8.2	94573	JANELA DE ALUMÍNIO DE CORRER COM 4 FOLHAS PARA VIDROS, COM VIDROS, BATENTE, ACABAMENTO COM ACETATO OU BRILHANTE E FERROS, EXCLUSIVE ALIZAR E CONTRAMARCO, FORNECIMENTO E INSTALAÇÃO. AF_ 12/2019	M2	14,52	R\$ 260,32	BDI	R\$ 315,01	R\$ 4.573,99
8.3	100702	PORTA DE ABRIR DE ALUMÍNIO, COM DUAS FOLHAS PARA VIDRO, INCLUIDO VIDRO LISO INCOLOR, FECHADURA E PUXADOR, SEM ALIZAR. AF_ 12/2019 (PORTA EXTERNA)	M2	18,20	R\$ 308,65	BDI	R\$ 373,50	R\$ 6.797,65
8.4	100702	PORTA DE ABRIR DE ALUMÍNIO, COM DUAS FOLHAS PARA VIDRO, INCLUIDO VIDRO LISO INCOLOR, FECHADURA E PUXADOR, SEM ALIZAR. AF_ 12/2019 (PORTA INTERNA)	M2	4,99	R\$ 308,65	BDI	R\$ 373,50	R\$ 1.863,75
8.5	CPU-83	INSTALAÇÃO DE VIDRO TEMPERADO, E = 10 MM ENCAIXADO EM PERFIL U, AF_ 01/2021 PS 9 (CLARABOIA)	M2	13,87	429,09	BDI	R\$ 519,24	R\$ 7.201,88
7		PINTURA						R\$ 8.894,83
7.1	86484	APLICAÇÃO DE FUNDO SELADOR ACRILICO EM TETO, UMA DEMÃO. AF_ 06/2014	M2	368,45	R\$ 5,17	BDI	R\$ 6,26	R\$ 2.305,10
7.2	88488	APLICAÇÃO MANUAL DE PINTURA COM TINTA LÁTEX ACRILICA EM TETO, DUAS DEMÃOS. AF_ 06/2014	M2	368,45	R\$ 14,78	BDI	R\$ 17,89	R\$ 6.569,83
8		IMPERMEABILIZAÇÃO - COBERTURA						R\$ 19.688,30
8.1	CPU-36	PROTEÇÃO MECÂNICA DE SUPERFÍCIE HORIZONTAL COM ARGAMASSA DE CIMENTO E AREIA, TRAÇO 1:3, E=3CM. AF_ 06/2018	M2	147,29	43,76	BDI	R\$ 52,95	R\$ 7.799,59
8.2	CPU-87	IMPERMEABILIZAÇÃO DE SUPERFÍCIE COM MANTA ASFÁLTICA, UMA CAMADA, INCLUSIVE APLICAÇÃO DE PRIMER ASFÁLTICO, E=3MM. AF_ 06/2018	M2	147,29	66,59	BDI	R\$ 80,58	R\$ 11.868,71
9		ACESSÓRIOS, LOUÇAS E METAIS						R\$ 8.334,49
9.1	101965	BANCADA DE GRANITO CINZA POLIDO, DE 1,50 X 0,60 M, PARA PIA DE COZINHA - FORNECIMENTO E INSTALAÇÃO. AF_ 01/2020	M	9,88	R\$ 110,94	BDI	R\$ 134,25	R\$ 1.296,53
9.2	86889	BANCADA DE GRANITO CINZA POLIDO, DE 1,50 X 0,60 M, PARA PIA DE COZINHA - FORNECIMENTO E INSTALAÇÃO. AF_ 01/2020	UN	1,00	R\$ 620,90	BDI	R\$ 751,35	R\$ 751,35
9.3	86936	CUBA DE EMBUTIR RETANGULAR DE AÇO INOXIDÁVEL, 46 X 30 X 12 CM - FORNECIMENTO E INSTALAÇÃO. AF_ 01/2020	UN	1,00	R\$ 390,84	BDI	R\$ 472,96	R\$ 472,96
9.4	86909	TORNEIRA CROMADA TUBO MÓVEL, DE MESA, 1/2" OU 3/4", PARA PIA DE COZINHA, PADRÃO ALTO - FORNECIMENTO E INSTALAÇÃO. AF_ 01/2020	UN	2,00	R\$ 127,58	BDI	R\$ 154,38	R\$ 308,77
9.5	CPU30	BANCADA DE CONCRETO ARMADO RESINADO	M2	3,78	R\$ 152,32	BDI	R\$ 184,32	R\$ 696,74
9.6	86938	CUBA DE EMBUTIR OVAL EM LOUÇA BRANCA, 35 X 50CM OU EQUIVALENTE - FORNECIMENTO E INSTALAÇÃO. AF_ 01/2020	UN	1,00	R\$ 344,10	BDI	R\$ 416,40	R\$ 416,40
9.7	86915	TORNEIRA CROMADA DE MESA, 1/2" OU 3/4", PARA LAVATÓRIO, PADRÃO MÉDIO - FORNECIMENTO E INSTALAÇÃO. AF_ 01/2020	UN	1,00	R\$ 140,20	BDI	R\$ 169,66	R\$ 169,66
9.8	86943	LAVATÓRIO LOUÇA BRANCA SUSPENSO, 29,5 X 39CM OU EQUIVALENTE, PADRÃO POPULAR, INCLUIDO SIFÃO FLEXÍVEL EM PVC, VÁLVULA E ENGATE FLEXÍVEL 30CM EM PLÁSTICO E TORNEIRA CROMADA DE MESA, PADRÃO POPULAR - FORNECIMENTO E INSTALAÇÃO. AF_ 01/2020	UN	1,00	R\$ 248,37	BDI	R\$ 300,55	R\$ 300,55
9.9	95470	VASO SANITÁRIO SIFONADO CONVENCIONAL COM LOUÇA BRANCA, INCLUIDO CONJUNTO DE LIGAÇÃO PARA BACIA SANITÁRIA AJUSTÁVEL - FORNECIMENTO E INSTALAÇÃO. AF_ 10/2016	UN	1,00	R\$ 294,36	BDI	R\$ 356,21	R\$ 356,21
9.10	95472	VASO SANITÁRIO SIFONADO CONVENCIONAL PARA PCD SEM FURO FRONTAL COM LOUÇA BRANCA SEM ASSENTO, INCLUIDO CONJUNTO DE LIGAÇÃO PARA BACIA SANITÁRIA AJUSTÁVEL - FORNECIMENTO E INSTALAÇÃO. AF_ 01/2020	UN	1,00	R\$ 731,53	BDI	R\$ 885,22	R\$ 885,22
9.11	100870	BARRA DE APOIO RETA, EM ALUMÍNIO, COMPRIMENTO 80 CM, FIXADA NA PAREDE - FORNECIMENTO E INSTALAÇÃO. AF_ 01/2020	UN	2,00	R\$ 286,54	BDI	R\$ 346,74	R\$ 693,48

9.12	99635	VALVULA DE DESCARGA METALICA, BASE 1 1/2", ACABAMENTO METALICO CROMADO - FORNECIMENTO E INSTALACAO. AF_08/2021	UN	1,00	R\$ 382,43	BDI	R\$	462,78	R\$	462,78
9.13	104718	PAREDE COM SISTEMA EM CHAPAS DE GESSO PARA DRYWALL, USO INTERNO, COM DUAS FACES SIMPLES E ESTRUTURA METALICA COM GUIAS SIMPLES PARA PAREDES COM AREA LIQUIDA MENOR QUE 6 M2, COM VAOS. AF_07/2023_PS (DIVI DO VC PVC/DRYWALL)	M2	7,38	R\$ 155,00	BDI	R\$	187,57	R\$	1.384,23
9.14	91341	PORTA EM ALUMINIO DE ABRIR TIPO VENEZIANA COM GUARNICAO, FIXACAO COM PARAFUSOS - FORNECIMENTO E INSTALACAO. AF_12/2019	M2	2,16	R\$ 434,65	BDI	R\$	526,21	R\$	1.136,62
10		ELETRICA							R\$	22.778,00
10.1	91940	CAIXA RETANGULAR 4" X 4" MEDIA (1,30 M DO PISO), PVC, INSTALADA EM PAREDE - FORNECIMENTO E INSTALACAO. AF_03/2023	UN	58,00	R\$ 18,22	BDI	R\$	22,05	R\$	1.278,79
10.2	91943	CAIXA RETANGULAR 4" X 4" MEDIA (1,30 M DO PISO), PVC, INSTALADA EM PAREDE - FORNECIMENTO E INSTALACAO. AF_03/2023	UN	7,00	R\$ 21,04	BDI	R\$	25,46	R\$	178,22
10.3	91937	CAIXA OCTOGONAL 3" X 3", PVC, INSTALADA EM LAJE - FORNECIMENTO E INSTALACAO. AF_03/2023	UN	24,00	R\$ 15,59	BDI	R\$	18,87	R\$	452,77
10.4	8698	PLACA CEGA PARA CAIXA DE PVC 4" X 4", P/ELETRODUTO	UN	3,00	R\$ 3,59	BDI	R\$	4,34	R\$	13,03
10.5	101885	CABO DE COBRE ISOLADO, 10 MM², ANTI-CHAMA 0,6/1 KV, INSTALADO EM ELETROCALHA OU PERFIADO - FORNECIMENTO E INSTALACAO. AF_10/2020	M	49,00	R\$ 9,09	BDI	R\$	11,00	R\$	538,99
10.6	91926	CABO DE COBRE FLEXIVEL ISOLADO, 2,5 MM², ANTI-CHAMA 450/750 V, PARA CIRCUITOS TERMINAIS - FORNECIMENTO E INSTALACAO. AF_03/2023	M	1297,20	R\$ 4,03	BDI	R\$	4,88	R\$	6.326,06
10.7	91928	CABO DE COBRE FLEXIVEL ISOLADO, 4 MM², ANTI-CHAMA 450/750 V, PARA CIRCUITOS TERMINAIS - FORNECIMENTO E INSTALACAO. AF_03/2023	M	584,90	R\$ 6,20	BDI	R\$	7,50	R\$	4.463,31
10.8	91953	INTERRUPTOR SIMPLES (1 MÓDULO), 10A/250V, INCLUINDO SUPORTE E PLACA - FORNECIMENTO E INSTALACAO. AF_03/2023	UN	2,00	R\$ 28,06	BDI	R\$	33,96	R\$	67,91
10.9	92022	INTERRUPTOR SIMPLES (1 MÓDULO) COM 1 TOMADA DE EMBUTIR 2P+T 10 A, SEM SUPORTE E SEM PLACA - FORNECIMENTO E INSTALACAO. AF_03/2023	UN	2,00	R\$ 37,46	BDI	R\$	45,33	R\$	90,66
10.10	91961	INTERRUPTOR PARALELO (2 MÓDULOS), 10A/250V, INCLUINDO SUPORTE E PLACA - FORNECIMENTO E INSTALACAO. AF_03/2023	UN	2,00	R\$ 54,86	BDI	R\$	66,39	R\$	132,77
10.11	92033	INTERRUPTOR PARALELO (2 MÓDULOS) COM 1 TOMADA DE EMBUTIR 2P+T 10 A, INCLUINDO SUPORTE E PLACA - FORNECIMENTO E INSTALACAO. AF_03/2023	UN	1,00	R\$ 74,56	BDI	R\$	90,23	R\$	90,23
10.12	92008	TOMADA BAIXA DE EMBUTIR (2 MÓDULOS), 2P+T 10 A, INCLUINDO SUPORTE E PLACA - FORNECIMENTO E INSTALACAO. AF_03/2023	UN	7,00	R\$ 45,03	BDI	R\$	54,49	R\$	381,44
10.13	92000	TOMADA BAIXA DE EMBUTIR (1 MÓDULO), 2P+T 10 A, INCLUINDO SUPORTE E PLACA - FORNECIMENTO E INSTALACAO. AF_03/2023	UN	23,00	R\$ 29,34	BDI	R\$	35,50	R\$	816,60
10.14	91993	TOMADA ALTA DE EMBUTIR (1 MÓDULO), 2P+T 20 A, INCLUINDO SUPORTE E PLACA - FORNECIMENTO E INSTALACAO. AF_03/2023	UN	3,00	R\$ 45,41	BDI	R\$	54,95	R\$	164,85
10.15	91977	INTERRUPTOR SIMPLES (6 MÓDULOS), 10A/250V, INCLUINDO SUPORTE E PLACA - FORNECIMENTO E INSTALACAO. AF_03/2023	UN	4,00	R\$ 105,08	BDI	R\$	127,16	R\$	508,63
10.16	93673	DISJUNTOR TRIPOLAR TIPO DIN, CORRENTE NOMINAL DE 50A - FORNECIMENTO E INSTALACAO. AF_10/2020	UN	1,00	R\$ 95,70	BDI	R\$	115,81	R\$	115,81
10.17	93653	DISJUNTOR MONOPOLAR TIPO DIN, CORRENTE NOMINAL DE 10A - FORNECIMENTO E INSTALACAO. AF_10/2020	UN	3,00	R\$ 11,30	BDI	R\$	13,67	R\$	41,02
10.18	93654	DISJUNTOR MONOPOLAR TIPO DIN, CORRENTE NOMINAL DE 16A - FORNECIMENTO E INSTALACAO. AF_10/2020	UN	6,00	R\$ 11,87	BDI	R\$	14,48	R\$	88,91
10.19	93009	ELETRODUTO RIGIDO ROSCAVEL, PVC, DN 60 MM (2"), PARA REDE ENTERRADA DE DISTRIBUICAO DE ENERGIA ELÉTRICA - FORNECIMENTO E INSTALACAO. AF_12/2021	M	9,80	R\$ 25,91	BDI	R\$	31,35	R\$	307,27
10.20	91852	ELETRODUTO FLEXIVEL CORRUGADO, PVC, DN 20 MM (1/2"), PARA CIRCUITOS TERMINAIS, INSTALADO EM PAREDE - FORNECIMENTO E INSTALACAO. AF_03/2023	M	153,10	R\$ 8,88	BDI	R\$	10,75	R\$	1.645,16
10.21	91854	ELETRODUTO FLEXIVEL CORRUGADO, PVC, DN 25 MM (3/4"), PARA CIRCUITOS TERMINAIS, INSTALADO EM PAREDE - FORNECIMENTO E INSTALACAO. AF_03/2023	M	54,40	R\$ 9,61	BDI	R\$	11,63	R\$	632,62
10.22	11884	EXAUSTOR MEGA18, DA SICFLUX OU SIMILAR - FORNECIMENTO E INSTALACAO	UN	1,00	R\$ 134,64	BDI	R\$	162,93	R\$	162,93
10.23	97607	LUMINARIA ARANDELA TIPO TARTARUGA, DE SOBREPDR, COM 1 LAMPADA LED DE 6 W, SEM REATOR - FORNECIMENTO E INSTALACAO. AF_02/2020	UN	18,00	R\$ 113,35	BDI	R\$	137,16	R\$	2.468,97

10.24	97589	LUMINÁRIA TIPO PLAFON EM PLÁSTICO, DE SOBREPOR, COM 1 LÂMPADA FLUORESCENTE DE 15 W, SEM REATOR - FORNECIMENTO E INSTALAÇÃO. AF 02/2020	UN	38,00	R\$ 39,45	BDI	R\$	47,74	R\$	1.814,06
10.25	12090	FORNECIMENTO E INSTALAÇÃO DE TRILHO ELETRIFICADO DE 1M COM 03 SPOTS E LÂMPADAS DIRECIONÁVEIS PAR 30	UN	0,00	R\$ 408,56	BDI	R\$	494,40	R\$	-
11.1		HIDROSSANITÁRIO							R\$	19.482,88
11.1		ESGOTO							R\$	16.312,34
11.1.1	97906	CAIXA DE INSPEÇÃO 0,30 X 0,30 X 0,40M	UN	1,00	R\$ 447,85	BDI	R\$	541,94	R\$	541,94
11.1.2	98107	CAIXA DE GORDURA 60X80X80 EM ALV. TI-JOLO ESP=10CM REVESTIDA E C/TAMPA EM C.A	UN	1,00	R\$ 271,16	BDI	R\$	328,13	R\$	328,13
11.1.3	89707	CAIXA SIFONADA, PVC, DN 100 X 100 X 50 MM, JUNTA ELÁSTICA, FORNECIDA E INSTALADA EM RAMAL DE DESCARGA OU EM RAMAL DE ESGOTO SANITÁRIO. AF 08/2022	UN	2,00	R\$ 44,57	BDI	R\$	53,93	R\$	107,87
11.1.4	89709	RALO SIFONADO, PVC, DN 100 X 40 MM, JUNTA SOLDÁVEL, FORNECIDO E INSTALADO EM RAMAL DE DESCARGA OU EM RAMAL DE ESGOTO SANITÁRIO. AF 12/2014	UN	1,00	R\$ 18,94	BDI	R\$	22,92	R\$	22,92
11.1.5	89728	CURVA CURTA 90 GRAUS, PVC, SÉRIE NORMAL, ESGOTO PREDIAL, DN 40 MM, JUNTA SOLDÁVEL, FORNECIDO E INSTALADO EM RAMAL DE DESCARGA OU RAMAL DE ESGOTO SANITÁRIO. AF 08/2022	UN	8,00	R\$ 12,96	BDI	R\$	15,68	R\$	125,48
11.1.6	89742	CURVA CURTA 90 GRAUS, PVC, SÉRIE NORMAL, ESGOTO PREDIAL, DN 75 MM, JUNTA ELÁSTICA, FORNECIDO E INSTALADO EM RAMAL DE DESCARGA OU RAMAL DE ESGOTO SANITÁRIO. AF 08/2022	UN	1,00	R\$ 39,83	BDI	R\$	46,99	R\$	46,99
11.1.7	89748	CURVA CURTA 90 GRAUS, PVC, SÉRIE NORMAL, ESGOTO PREDIAL, DN 100 MM, JUNTA ELÁSTICA, FORNECIDO E INSTALADO EM RAMAL DE DESCARGA OU RAMAL DE ESGOTO SANITÁRIO. AF 08/2022	UN	2,00	R\$ 41,83	BDI	R\$	50,62	R\$	101,24
11.1.8	89726	JOELHO 45 GRAUS, PVC, SÉRIE NORMAL, ESGOTO PREDIAL, DN 40 MM, JUNTA SOLDÁVEL, FORNECIDO E INSTALADO EM RAMAL DE DESCARGA OU RAMAL DE ESGOTO SANITÁRIO. AF 08/2022	UN	7,00	R\$ 10,43	BDI	R\$	12,62	R\$	88,35
11.1.9	89739	JOELHO 45 GRAUS, PVC, SÉRIE NORMAL, ESGOTO PREDIAL, DN 75 MM, JUNTA ELÁSTICA, FORNECIDO E INSTALADO EM RAMAL DE DESCARGA OU RAMAL DE ESGOTO SANITÁRIO. AF 08/2022	UN	1,00	R\$ 23,70	BDI	R\$	28,68	R\$	28,68
11.1.10	89728	CURVA CURTA 90 GRAUS, PVC, SÉRIE NORMAL, ESGOTO PREDIAL, DN 40 MM, JUNTA SOLDÁVEL, FORNECIDO E INSTALADO EM RAMAL DE DESCARGA OU RAMAL DE ESGOTO SANITÁRIO. AF 08/2022	UN	7,00	R\$ 12,96	BDI	R\$	15,68	R\$	109,78
11.1.11	89733	CURVA CURTA 90 GRAUS, PVC, SÉRIE NORMAL, ESGOTO PREDIAL, DN 50 MM, JUNTA ELÁSTICA, FORNECIDO E INSTALADO EM RAMAL DE DESCARGA OU RAMAL DE ESGOTO SANITÁRIO. AF 08/2022	UN	2,00	R\$ 23,13	BDI	R\$	27,99	R\$	55,98
11.1.12	89731	JOELHO 90 GRAUS, PVC, SÉRIE NORMAL, ESGOTO PREDIAL, DN 50 MM, JUNTA ELÁSTICA, FORNECIDO E INSTALADO EM RAMAL DE DESCARGA OU RAMAL DE ESGOTO SANITÁRIO. AF 08/2022	UN	4,00	R\$ 15,18	BDI	R\$	18,37	R\$	73,48
11.1.13	89744	JOELHO 90 GRAUS, PVC, SÉRIE NORMAL, ESGOTO PREDIAL, DN 100 MM, JUNTA ELÁSTICA, FORNECIDO E INSTALADO EM RAMAL DE DESCARGA OU RAMAL DE ESGOTO SANITÁRIO. AF 08/2022	UN	1,00	R\$ 27,89	BDI	R\$	33,51	R\$	33,51
11.1.14	89783	JUNÇÃO SIMPLES, PVC, SÉRIE NORMAL, ESGOTO PREDIAL, DN 40 MM, JUNTA SOLDÁVEL, FORNECIDO E INSTALADO EM RAMAL DE DESCARGA OU RAMAL DE ESGOTO SANITÁRIO. AF 08/2022	UN	2,00	R\$ 14,83	BDI	R\$	17,95	R\$	35,89
11.1.15	104355	JUNÇÃO DE REDUÇÃO, PVC, SÉRIE NORMAL, ESGOTO PREDIAL, DN 100 X 75 MM, JUNTA ELÁSTICA, FORNECIDO E INSTALADO EM PRUMADA DE ESGOTO SANITÁRIO OU VENTILAÇÃO. AF 08/2022	UN	1,00	R\$ 47,53	BDI	R\$	57,52	R\$	57,52
11.1.16	89784	TE, PVC, SÉRIE NORMAL, ESGOTO PREDIAL, DN 50 X 50 MM, JUNTA ELÁSTICA, FORNECIDO E INSTALADO EM RAMAL DE DESCARGA OU RAMAL DE ESGOTO SANITÁRIO. AF 08/2022	UN	4,00	R\$ 24,36	BDI	R\$	29,48	R\$	117,91
11.1.17	89796	TE, PVC, SÉRIE NORMAL, ESGOTO PREDIAL, DN 100 X 100 MM, JUNTA ELÁSTICA, FORNECIDO E INSTALADO EM RAMAL DE DESCARGA OU RAMAL DE ESGOTO SANITÁRIO. AF 08/2022	UN	2,00	R\$ 43,22	BDI	R\$	52,30	R\$	104,60
11.1.18	89711	TUBO PVC, SÉRIE NORMAL, ESGOTO PREDIAL, DN 40 MM, FORNECIDO E INSTALADO EM RAMAL DE DESCARGA OU RAMAL DE ESGOTO SANITÁRIO. AF 12/2014	M	31,29	R\$ 21,51	BDI	R\$	26,03	R\$	814,46
11.1.19	89712	TUBO PVC, SÉRIE NORMAL, ESGOTO PREDIAL, DN 50 MM, FORNECIDO E INSTALADO EM RAMAL DE DESCARGA OU RAMAL DE ESGOTO SANITÁRIO. AF 12/2014	M	24,45	R\$ 27,02	BDI	R\$	32,70	R\$	799,44
11.1.20	89713	TUBO PVC, SÉRIE NORMAL, ESGOTO PREDIAL, DN 75 MM, FORNECIDO E INSTALADO EM RAMAL DE DESCARGA OU RAMAL DE ESGOTO SANITÁRIO. AF 08/2022	M	9,73	R\$ 33,80	BDI	R\$	40,86	R\$	395,62
11.1.21	89714	TUBO PVC, SÉRIE NORMAL, ESGOTO PREDIAL, DN 100 MM, FORNECIDO E INSTALADO EM RAMAL DE DESCARGA OU RAMAL DE ESGOTO SANITÁRIO. AF 08/2022	M	20,38	R\$ 37,65	BDI	R\$	45,56	R\$	928,52
22	89710	RALO SECO, PVC, DN 100 X 40 MM, JUNTA SOLDÁVEL, FORNECIDO E INSTALADO EM RAMAL DE DESCARGA OU EM RAMAL DE ESGOTO SANITÁRIO. AF 08/2022	UN	2,00	R\$ 16,89	BDI	R\$	20,44	R\$	40,88
11.1.23	104348	TERMINAL DE VENTILAÇÃO, PVC, SÉRIE NORMAL, ESGOTO PREDIAL, DN 50 MM, JUNTA SOLDÁVEL, FORNECIDO E INSTALADO EM PRUMADA DE ESGOTO SANITÁRIO OU VENTILAÇÃO. AF 08/2022	UN	1,00	R\$ 10,44	BDI	R\$	12,63	R\$	12,63
11.1.24	98067	TANQUE SÉPTICO RETANGULAR, EM ALVENARIA COM TIJOLOS CERÂMICOS MACIÇOS, DIMENSÕES INTERNAS: 1,2 X 2,4 X H=1,6 M, VOLUME ÚTIL: 3456 L (PARA 13 CONTRIBUINTES). AF 12/2020	UN	1,00	R\$ 6.302,57	BDI	R\$	7.626,74	R\$	7.626,74

11.1.25	98062	SUMIDOURO CIRCULAR, EM CONCRETO PRÉ- MOLDADO, DIÂMETRO INTERNO = 1,88 M, ALTURA INTERNA = 2,00 M, ÁREA DE INFILTRAÇÃO: 13,1 M² (PARA 5 CONTRIBUINTES). AF 12/2020 PA	UN	1,00	R\$ 3.069,02	BDI	R\$	3.713,82	R\$	3.713,82
11.2		HIDRAULICO							R\$	3.170,61
11.2.1	89957	PONTO DE CONSUMO TERMINAL DE ÁGUA FRIA (SUBRAMAL) COM TUBULAÇÃO DE PVC, DN 25 MM, INSTALADO EM RAMAL DE ÁGUA, INCLUSOS RASGO E CHUMBAMENTO EM ALVENARIA. AF 12/2014	UN	8,00	R\$ 154,63	BDI	R\$	187,12	R\$	1.496,94
11.2.2	89448	TUBO, PVC, SOLDÁVEL, DN 40MM, INSTALADO EM PRUMADA DE ÁGUA - FORNECIMENTO E INSTALAÇÃO. AF 06/2022	M	5,65	R\$ 16,27	BDI	R\$	19,69	R\$	111,24
11.2.3	89401	TUBO, PVC, SOLDÁVEL, DN 20MM, INSTALADO EM RAMAL DE DISTRIBUIÇÃO DE ÁGUA - FORNECIMENTO E INSTALAÇÃO. AF 06/2022	M	23,39	R\$ 10,94	BDI	R\$	13,24	R\$	309,65
2.4	89402	TUBO, PVC, SOLDÁVEL, DN 25MM, INSTALADO EM RAMAL DE DISTRIBUIÇÃO DE ÁGUA - FORNECIMENTO E INSTALAÇÃO. AF 06/2022	M	14,67	R\$ 12,58	BDI	R\$	15,22	R\$	223,32
12.5	102623	CAIXA D'ÁGUA EM POLIETILENO, 1000 LITROS (INCLUSOS TUBOS, CONEXÕES E TORNEIRA DE BÓIA) - FORNECIMENTO E INSTALAÇÃO. AF 06/2021	UN	1,00	R\$ 950,64	BDI	R\$	1.029,36	R\$	1.029,36
12		SERVIÇOS DIVERSOS							R\$	19.627,27
12.1	13420	PÉRGOLA EM EUCALIPTO COM 2 DEMÃO DE VERNIZ	UN	1,00	15566,28	BDI	R\$	18.824,65	R\$	18.824,65
12.2	2450	LIMPEZA GERAL	M2	254,68	R\$ 2,28	BDI	R\$	2,76	R\$	702,61
R\$										324.974,36

BARRA DO MENDES/BA, 16 DE JANEIRO DE 2024.


 TRINDADE CONSTRUTORA LTDA
 CNPJ: 05.384.861/0001-55
 LUIS HENRIQUE RODRIGUES FIGUEIREDO BASTOS
 REPRESENTANTE LEGAL
 CARTEIRA DE IDENTIDADE N° 2122572698
 CPF: 076.511.615-48





TRINDADE
CONSTRUTORA

TRINDADE CONSTRUTORA LTDA
Rua Princesa Isabel Mendes de Vasconcelos, s/n,
Estrada de São João - Bairro do Maracá/BA,
Cidade: Vitória da Conquista - Bahia,
CEP: 45.000-000
CNPJ: 05.381.561/0001-55
ZNF: 11 CA 584.081/5001 - S.S. CEP: 44090 - 000

PREFEITURA MUNICIPAL DE SOUTO SOARES - BAHIA

BDI

21,01%

CONSTRUÇÃO DA BIBLIOTECA MUNICIPAL

REF: ORESE 0623 E SINAPI 07/23
DATA: ago/23
LOCAL: SOUTO SOARES / BA

ITEM	DESCRIÇÃO	TOTAL POR ETAPA	30 DIAS	60 DIAS	90 DIAS	120 DIAS	150 DIAS	180 DIAS
1	SERVIÇOS PRELIMINARES	R\$ 19.887,00	R\$ 19.887,00					
2	INFRAESTRUTURA	R\$ 40.800,01	R\$ 32.704,73	R\$ 8.176,18				
3	SUPERESTRUTURA	R\$ 47.263,26	R\$ 6.728,26	R\$ 50.991,52				
4	SISTEMA DE VEDAÇÃO	R\$ 82.524,01			R\$ 42.267,27	R\$ 40.588,82		
5	SISTEMA DE PISO	R\$ 58.269,21			R\$ 58,00%	R\$ 16.128,52	R\$ 7.788,79	
6	ESQUADRIAS	R\$ 22.872,61				R\$ 79,00%	R\$ 30,00%	
7	PINTURA	R\$ 8.984,53				R\$ 10,00%	R\$ 30,00%	R\$ 4.447,47
8	IMPERMEABILIZAÇÃO - COBERTURA	R\$ 19.888,20			R\$ 19.888,20		R\$ 50,00%	R\$ 86,00%
9	ACESSÓRIOS, LOUÇAS E METAIS	R\$ 8.234,49			R\$ 100,00%	R\$ 4.298,32	R\$ 3.267,87	R\$ 1.988,90
10	ELETRICA	R\$ 22.779,00			R\$ 7.972,50	R\$ 16.298,66	R\$ 4.556,90	
11	HIDROSANITÁRIO	R\$ 19.482,00			R\$ 30,00%	R\$ 8.844,90	R\$ 9.741,43	R\$ 3.896,57
12	SERVIÇOS DIVERSOS	R\$ 19.887,07			R\$ 30,00%	R\$ 8.858,18	R\$ 8.783,63	R\$ 3.905,45
PORCENTAGEM		R\$ 224.874,28	18,87%	21,15%	23,31%	18,78%	18,89%	3,15%
CUSTO		R\$ 85.003,83	R\$ 68.741,46	R\$ 76.765,63	R\$ 81.839,98	R\$ 84.234,84	R\$ 10.220,72	
PORCENTAGEM ACUMULADA		R\$ 18,87%	38,08%	61,39%	80,17%	98,85%	100,00%	
CUSTO ACUMULADO		R\$ 88.003,83	R\$ 123.744,49	R\$ 199.890,02	R\$ 280.830,89	R\$ 314.765,83	R\$ 324.874,28	

BARRA DO MENDES/BA, 16 DE JANEIRO DE 2024.

TRINDADE CONSTRUTORA LTDA
CNPJ: 05.381.561/0001-55
LUIZ HENRIQUE RODRIGUES FIGUEIREDO BASTOS
REPRESENTANTE LEGAL
CARTEIRA DE IDENTIDADE N° 2122572698
CPF: 076.511.615-48



TRINDADE
CONSTRUTORA

TRINDADE CONSTRUTORA LTDA

Rua: Praça Felipe Mendes de Vasconcelos, sn,
Escritório, Centro - Barra do Mendes/BA.
Email: trindadeconstrutoratc@gmail.com
Tel: (74) 99946 - 2876
CNPJ: 05.384.561/0001 - 5 5 CEP: 44990 - 000

PLANILHA DE COMPOSIÇÃO DE CUSTOS UNITÁRIOS

ITEM	FONTE	CÓDIGO	DESCRIÇÃO	UND.	COEF.	PREÇO UNIT.	TOTAL (R\$)
1	CPU	032	FABRICAÇÃO, MONTAGEM E DESMONTAGEM DE FÓRMA PARA VIGA BALDRAME, EM MADEIRA SERRADA, E=26 MM, 4 UTILIZAÇÕES. AF_08/2017	M2			
1.1	SINAPI-I	2692	DESMOLDANTE PROTETOR PARA FORMAS DE MADEIRA, DE BASE OLEOSA EMULSIONADA EM AGUA	L	0,0170000	6,43	0,11
1.2	SINAPI-I	4491	PONTALETE *7,5 X 7,5* CM EM PINUS, MISTA OU EQUIVALENTE DA REGIAO - BRUTA	M	0,6050000	9,65	5,84
1.3	SINAPI-I	4517	SARRAFO *2,5 X 7,5* CM EM PINUS, MISTA OU EQUIVALENTE DA REGIAO - BRUTA	M	0,5670000	3,37	1,91
1.4	SINAPI-I	5073	PREGO DE AÇO POLIDO COM CABECA 17 X 24 (2 1/4 X 11)	KG	0,0260000	19,07	0,50
1.5	SEINFRA	11916	TABUA NAO APARELHADA *2,5 X 30* CM, EM MACARANDUBA/MASSARANDUBA, ANGELIM OU EQUIVALENTE DA REGIAO - BRUTA	M	1,0080000	10,01	10,09
1.6	SINAPI-I	40304	PREGO DE AÇO POLIDO COM CABECA DUPLA 17 X 27 (2 1/2 X 11)	KG	0,0340000	23,09	0,79
1.7	SINAPI	88239	AJUDANTE DE CARPINTEIRO COM ENCARGOS COMPLEMENTARES	H	0,4600000	21,90	10,07
1.8	SINAPI	88262	CARPINTEIRO DE FORMAS COM ENCARGOS COMPLEMENTARES	H	1,0800000	30,20	32,62
1.9	SINAPI	91692	SERRA CIRCULAR DE BANCADA COM MOTOR ELÉTRICO POTÊNCIA DE 5HP, COM COIFA PARA DISCO 10" - CHP DIURNO. AF_08/2015	CHP	0,0170000	40,06	0,68
1.10	SINAPI	91693	SERRA CIRCULAR DE BANCADA COM MOTOR ELÉTRICO POTÊNCIA DE 5HP, COM COIFA PARA DISCO 10" - CHI DIURNO. AF_08/2015	CHI	0,0140000	38,44	0,54
TOTAL (M2) :							63,14

ITEM	FONTE	CÓDIGO	DESCRIÇÃO	UND.	COEF.	PREÇO UNIT.	TOTAL (R\$)
2	CPU	027	MONTAGEM E DESMONTAGEM DE FÓRMA DE VIGA, ESCORAMENTO COM PONTALETE DE MADEIRA, PÉ-DIREITO SIMPLES, EM MADEIRA SERRADA, 4 UTILIZAÇÕES. AF_09/2022	M2			
2.1	SINAPI-I	2692	DESMOLDANTE PROTETOR PARA FORMAS DE MADEIRA, DE BASE OLEOSA EMULSIONADA EM AGUA	L	0,0170000	6,43	0,11
2.2	SINAPI-I	6193	TABUA NAO APARELHADA *2,5 X 20* CM, EM MACARANDUBA/MASSARANDUBA, ANGELIM OU EQUIVALENTE DA REGIAO - BRUTA	M	0,3280000	18,65	6,12
2.3	SINAPI-I	40304	PREGO DE AÇO POLIDO COM CABECA DUPLA 17 X 27 (2 1/2 X 11)	KG	0,0660000	23,09	1,52
2.4	SINAPI	88239	AJUDANTE DE CARPINTEIRO COM ENCARGOS COMPLEMENTARES	H	0,3000000	21,90	6,57
2.5	SINAPI	88262	CARPINTEIRO DE FORMAS COM ENCARGOS COMPLEMENTARES	H	1,3000000	30,20	39,26
2.6	SEINFRA	C1401	FABRICAÇÃO DE FÓRMA PARA VIGAS, COM MADEIRA SERRADA, E = 25 MM. AF_09/2020	M2	0,419	140,22	58,75
2.7	SINAPI	92273	FABRICAÇÃO DE ESCORAS DO TIPO PONTALETE, EM MADEIRA, PARA PÉ-DIREITO SIMPLES. AF_09/2020	M	1,8790000	14,84	27,88
TOTAL (M2) :							140,22

ITEM	FONTE	CÓDIGO	DESCRIÇÃO	UND.	COEF.	PREÇO UNIT.	TOTAL (R\$)
3	CPU	056	CONCRETAGEM DE VIGAS E LAJES, FCK=26 MPA, PARA QUALQUER TIPO DE LAJE COM BALDES EM EDIFICAÇÃO TERREA - LANÇAMENTO, ADENSAMENTO E ACABAMENTO. AF_02/2022	M3			
3.1	SEINFRA	10828	CONCRETO USINADO BOMBEÁVEL, CLASSE DE RESISTENCIA C25, COM BRITA 0 E 1, SLUMP = 190 +/- 20 MM, EXCLUI SERVIÇO DE BOMBEAMENTO (NBR 8953)	M3	1,0800000	309,52	334,28
3.2	SINAPI	88262	CARPINTEIRO DE FORMAS COM ENCARGOS COMPLEMENTARES	H	1,1900000	30,20	35,94
3.3	SINAPI	88309	PEDREIRO COM ENCARGOS COMPLEMENTARES	H	3,0000000	30,60	91,80
3.4	SINAPI	88316	SERVEANTE COM ENCARGOS COMPLEMENTARES	H	7,8000000	21,47	167,47
3.5	SINAPI	90586	VIBRADOR DE IMERSÃO, DIÂMETRO DE PONTEIRA 45MM, MOTOR ELÉTRICO TRIFÁSICO POTÊNCIA DE 2 CV - CHP DIURNO. AF_06/2015	CHP	0,9420000	1,40	1,32
3.6	SINAPI	90587	VIBRADOR DE IMERSÃO, DIÂMETRO DE PONTEIRA 45MM, MOTOR ELÉTRICO TRIFÁSICO POTÊNCIA DE 2 CV - CHI DIURNO. AF_06/2015	CHI	0,2490000	0,49	0,12
TOTAL (M2) :							630,93

ITEM	FONTE	CÓDIGO	DESCRIÇÃO	UND.	COEF.	PREÇO UNIT.	TOTAL (R\$)
4	CPU	065	ALVENARIA DE VEDAÇÃO DE BLOCOS CERÂMICOS FURADOS NA HORIZONTAL DE 9X19X19 CM (ESPESSURA 9 CM) E ARGAMASSA DE ASSENTAMENTO COM PREPARO EM BETONEIRA. AF_12/2021	M2			
4.1	MERCADO	7271	BLOCO CERÂMICO / TIJOLO VAZADO PARA ALVENARIA DE VEDAÇÃO, 8 FUROS NA HORIZONTAL, DE 9 X 19 X 19 CM (L X A X C)	UN	28,3100000	0,58	16,42
4.2	SINAPI-I	34557	TELA DE AÇO SOLDADA GALVANIZADA/ZINCADA PARA ALVENARIA, FIO D = *1,20 A 1,70* MM, MALHA 15 X 15 MM, (C X L) *50 X 7,5* CM	M	0,4200000	2,21	0,93
4.3	SINAPI-I	37395	PINO DE AÇO COM FURO, HASTE = 27 MM (AÇAO DIRETA)	CENTO	0,0050000	66,94	0,33
4.4	SEINFRA	C0205	ARGAMASSA TRAÇO 1:2:8 (EM VOLUME DE CIMENTO, CAL E AREIA MÉDIA ÚMIDA) PARA EMBOÇO/MASSA ÚNICA/ASSENTAMENTO DE ALVENARIA DE VEDAÇÃO, PREPARO MECÂNICO COM BETONEIRA 400 L. AF_09/2019	M3	0,0091000	555,6	5,06
4.5	SINAPI	88309	PEDREIRO COM ENCARGOS COMPLEMENTARES	H	1,2500000	30,60	38,25
4.6	SINAPI	88316	SERVEANTE COM ENCARGOS COMPLEMENTARES	H	0,6200000	21,47	13,31

TOTAL (M2) : 74,30

ITEM	FONTE	CÓDIGO	DESCRIÇÃO	UND.	COEF.	PREÇO UNIT.	TOTAL (R\$)
5	CPU	072	EMBOÇO OU MASSA ÚNICA EM ARGAMASSA TRAÇO 1:2:8, PREPARO MECÂNICO COM BETONEIRA 400 L, APLICADA MANUALMENTE EM PANOS CEGOS DE FACHADA (SEM PRESENÇA DE VÃOS), ESPESURA DE 35 MM. AF_08/2022	M2			
5.1	SINAPI-I	37411	TELA DE AÇO SOLDADA GALVANIZADA/ZINCADA PARA ALVENARIA, FIO D = 1,24 MM, MALHA 25 X 25 MM	M2	0,1581000	16,18	2,56
5.2	SEINFRA	C0205	ARGAMASSA TRAÇO 1:2:8 (EM VOLUME DE CIMENTO, CAL E AREIA MÉDIA ÚMIDA) PARA EMBOÇO/MASSA ÚNICA/ASSENTAMENTO DE ALVENARIA DE VEDAÇÃO, PREPARO MECÂNICO COM BETONEIRA 400 L. AF_08/2019	M3	0,0364200	555,6	20,23
5.3	SINAPI	88309	PEDREIRO COM ENCARGOS COMPLEMENTARES	H	0,4000000	30,60	12,24
5.4	SINAPI	88316	SERVENTE COM ENCARGOS COMPLEMENTARES	H	0,4000000	21,47	8,59
TOTAL (M2) :							43,62

ITEM	FONTE	CÓDIGO	DESCRIÇÃO	UND.	COEF.	PREÇO UNIT.	TOTAL (R\$)
6	CPU	024	LASTRO DE CONCRETO MAGRO, APLICADO EM PISOS, LAJES SOBRE SOLO OU RADIERS, ESPESURA DE 5 CM. AF_07/2016	M2			
6.1	SINAPI-I	88309	PEDREIRO COM ENCARGOS COMPLEMENTARES	H	0,2000000	30,60	6,12
6.2	SINAPI	88316	SERVENTE COM ENCARGOS COMPLEMENTARES	H	0,0741000	21,47	1,59
6.3	SINAPI	94968	CONCRETO MAGRO PARA LASTRO, TRAÇO 1:4,5:4,5 (EM MASSA SECA DE CIMENTO/ AREIA MÉDIA/ BRITA 1) - PREPARO MECÂNICO COM BETONEIRA 600 L. AF_05/2021	M3	0,0526000	418,82	22,03
TOTAL (M2) :							29,74

ITEM	FONTE	CÓDIGO	DESCRIÇÃO	UND.	COEF.	PREÇO UNIT.	TOTAL (R\$)
7	CPU	083	INSTALAÇÃO DE VIDRO TEMPERADO, E = 10 MM, ENCAIXADO EM PERFIL U. AF_01/2021_PS	M2			
7.1	SEINFRA	12258	VIDRO TEMPERADO INCOLOR E = 10 MM, SEM COLOCACAO	M2	1,0000000	330,99	330,99
7.2	SINAPI-I	11950	BUCHA DE NYLON SEM ABA S6, COM PARAFUSO DE 4,20 X 40 MM EM AÇO ZINCADO COM ROSCA SOBERBA, CABECA CHATA E FENDA PHILLIPS	UN	1,7050000	0,20	0,34
7.3	SEINFRA	11623	PERFIL DE ALUMINIO ANODIZADO	KG	0,7480000	28,81	21,55
7.4	SINAPI-I	39432	FITA DE PAPEL REFORCADA COM LAMINA DE METAL PARA REFORCO DE CANTOS DE CHAPA DE GESSO PARA DRYWALL	M	2,3220000	3,20	7,43
7.5	SINAPI-I	39961	SILICONE ACETICO USO GERAL INCOLOR 280 G	UN	0,3090000	21,20	6,55
7.6	SINAPI	88316	SERVENTE COM ENCARGOS COMPLEMENTARES	H	1,3780000	21,47	29,59
7.7	SINAPI	88325	VIDRACEIRO COM ENCARGOS COMPLEMENTARES	H	1,4180000	23,02	32,64
TOTAL (M2) :							429,09

ITEM	FONTE	CÓDIGO	DESCRIÇÃO	UND.	COEF.	PREÇO UNIT.	TOTAL (R\$)
8	PRÓPRIA	CPU-36	PROTEÇÃO MECÂNICA DE SUPERFÍCIE HORIZONTAL COM ARGAMASSA DE CIMENTO E AREIA, TRAÇO 1:3, E=3CM. AF_06/2018	M2			
8.1	SINAPI-I	38365	CAMADA SEPARADORA DE FILME DE POLIETILENO 20 A 25 MICRA	M2	1,0400000	2,25	2,34
8.2	SEINFRA	C0170	ARGAMASSA TRAÇO 1:3 (EM VOLUME DE CIMENTO E AREIA MÉDIA ÚMIDA) PARA CONTRAPISO, PREPARO MANUAL. AF_08/2019	M3	0,0350000	525,64	18,40
8.3	SINAPI	88309	PEDREIRO COM ENCARGOS COMPLEMENTARES	H	0,6590000	30,60	20,17
8.4	SINAPI	88316	SERVENTE COM ENCARGOS COMPLEMENTARES	H	0,1330000	21,47	2,86
TOTAL (M2) :							43,76

ITEM	FONTE	CÓDIGO	DESCRIÇÃO	UND.	COEF.	PREÇO UNIT.	TOTAL (R\$)
10	CPU	087	IMPERMEABILIZAÇÃO DE SUPERFÍCIE COM MANTA ASFÁLTICA, UMA CAMADA, INCLUSIVE APLICAÇÃO DE PRIMER ASFÁLTICO, E=3MM. AF_06/2018	M2			
10.1	SEINFRA	19509	PRIMER PARA MANTA ASFÁLTICA A BASE DE ASFALTO MODIFICADO DILUIDO EM SOLVENTE, APLICACAO A FRIO	L	0,6150000	7,77	4,78
10.2	SEINFRA	19499	MANTA ASFÁLTICA ELASTOMERICA EM POLIESTER 3 MM, TIPO III, CLASSE B, ACABAMENTO PP (NBR 9952)	M2	1,1250000	33,33	37,50
10.3	SINAPI-I	4226	GAS DE COZINHA - GLP	KG	0,2600000	7,91	2,06
10.4	SINAPI	88243	AJUDANTE ESPECIALIZADO COM ENCARGOS COMPLEMENTARES	H	0,1400000	22,04	3,09
10.5	SINAPI	88270	IMPERMEABILIZADOR COM ENCARGOS COMPLEMENTARES	H	0,6000000	31,96	19,18
TOTAL (M2) :							66,59

ITEM	FONTE	CÓDIGO	DESCRIÇÃO	UND.	COEF.	PREÇO UNIT.	TOTAL (R\$)
11	CPU	028	CONTRAPISO EM ARGAMASSA TRAÇO 1:4 (CIMENTO E AREIA), PREPARO MECÂNICO COM BETONEIRA 400 L, APLICADO EM ÁREAS SECAS SOBRE LAJE, ADERIDO, ACABAMENTO NÃO REFORÇADO, ESPESURA 3CM. AF_07/2021	M2			
11.1	SINAPI-I	1379	CIMENTO PORTLAND COMPOSTO CP II-32	KG	0,5000000	0,80	0,40

11.2	SINAPI-H	7334	ADITIVO ADESIVO LIQUIDO PARA ARGAMASSAS DE REVESTIMENTOS CIMENTICIOS	L	0,2100000	16,17	3,40
11.3	SEINFRA	C0171	ARGAMASSA TRAÇO 1:4 (EM VOLUME DE CIMENTO E AREIA MÉDIA ÚMIDA) PARA CONTRAPISO, PREPARO MECÂNICO COM BETONEIRA 400 L. AF_08/2019	M3	0,0431000	457,88	19,73
11.4	SINAPI	88309	PEDREIRO COM ENCARGOS COMPLEMENTARES	H	0,2450000	30,60	7,50
11.5	SINAPI	88316	SERVENTE COM ENCARGOS COMPLEMENTARES	H	0,1230000	21,47	2,64
TOTAL (M2) :						33,67	

BARRA DO MENDES/BA, 16 DE JANEIRO DE 2024.



TRINDADE CONSTRUTORA LTDA
CNPJ: 05.384.561/0001-55
LUIS HENRIQUE RODRIGUES FIGUEIREDO BASTOS
REPRESENTANTE LEGAL
CARTEIRA DE IDENTIDADE Nº 2122572698
CPF: 076.511.615-48



TRINDADE
CONSTRUTORA

TRINDADE CONSTRUTORA LTDA

Rua: Praça Felipe Mendes de Vasconcelos, sn,
Escritório, Centro - Barra do Mendes/BA.
Email: trindadeconstrutoratc@gmail.com
Tel: (74) 99946 - 2876
CNPJ: 05.384.561/0001 - 5 5 CEP: 44990 - 000

PREFEITURA MUNICIPAL DE SOUTO SOARES - ESTADO DA BAHIA		BDI:	21,01%
PROP:	PREFEITURA MUNICIPAL DE SOUTO SOARES	REF:	ORSE 06/23
OBRA / OBJETO:	CONSTRUÇÃO DA BIBLIOTECA MUNICIPAL		SINAPI 07/23
		DATA:	08/2023
		LOCAL:	SOUTO SOARES/BA

TOMADA DE PREÇOS Nº 05/2023

COMPOSIÇÃO DA TAXA DE BONIFICAÇÃO E DESPESAS INDIRETAS (BDI)

COMPOSIÇÃO		
1.0	CUSTOS INDIRETOS	
1.1	Administração Central	3,80%
1.2	Seguros + Garantia	0,80%
1.3	Riscos	1,10%
1.5	Despesas Financeiras	1,23%
3.1	Lucro	6,70%
2.0	TRIBUTOS	5,65%
2.1	PIS	0,65%
2.2	COFINS	3,00%
2.3	ISS	2,00%
2.5	CPRB	0,00%
3.0	TAXA TOTAL DE BDI	21,01%


Cálculo do BDI segundo o Tribunal de Contas da União - TCU:

S → Seguro
R → Riscos

$$BDI = \frac{(1 + AC + S + R + G) * (1 + DF) * (1 + L)}{1 - I} - 1$$

PREFEITURA MUNICIPAL DE SOUTO SOARES CNPJ N.º 13.922.554/0001-98

BARRA DO MENDES/BA, 16 DE JANEIRO DE 2024.


TRINDADE CONSTRUTORA LTDA
CNPJ: 05.384.561/0001-55
LUIS HENRIQUE RODRIGUES FIGUEIREDO BASTOS
REPRESENTANTE LEGAL
CARTEIRA DE IDENTIDADE Nº 2122572698
CPF: 076.511.615-48



TRINDADE
CONSTRUTORA

TRINDADE CONSTRUTORA LTDA

Rua: Praça Felipe Mendes de Vasconcelos, sn,
Escritório, Centro - Barra do Mendes/BA.
Email: trindadeconstrutoratc@gmail.com
Tel: (74) 99946 - 2876
CNPJ: 05.384.561/0001 - 55 CEP: 44990 - 000

PREFEITURA MUNICIPAL DE SOUTO SOARES - ESTADO DA BAHIA

PROP:	PREFEITURA MUNICIPAL DE SOUTO SOARES		
OBRA / OBJETO:	CONSTRUÇÃO DA BIBLIOTECA MUNICIPAL	BDI:	21,01%
		REF:	ORSE 06/23 SINAPI 07/23
		DATA:	08/2023
		LOCAL:	SOUTO SOARES/BA

TOMADA DE PREÇOS Nº 05/2023

COMPOSIÇÃO DOS ENCARGOS SOCIAIS

DESCRIÇÃO	HORISTA %	MENSALISTA %
GRUPO A		
INSS	20,00%	20,00%
SESI	0,00%	0,00%
SENAI	0,00%	0,00%
INCRA	0,00%	0,00%
BRAE	0,00%	0,00%
Salário Educação	0,00%	0,00%
Seguro Contra Acidentes de	3,00%	3,00%
FGTS	8,00%	8,00%
Total	31,00%	31,00%
GRUPO B		
Repouso Semanal	17,97%	Não incide
Feriados	3,96%	Não incide
Auxílio - Enfermidade	0,87%	0,66%
13º Salário	10,97%	8,33%
Licença Paternidade	0,07%	0,05%
Faltas Justificadas	0,73%	0,56%
Dias de Chuvas	2,04%	Não incide
Auxílio Acidente de Trabalho	0,11%	0,08%
Férias Gozadas	10,43%	7,92%
Salário Maternidade	0,04%	0,03%
Total	47,19%	17,63%
GRUPO C		
Aviso Prévio Indenizado	5,44%	4,13%
Aviso Prévio Trabalhado	0,13%	0,10%
Férias Indenizadas	3,41%	2,59%
Depósito Rescisão Sem Justa	3,36%	2,55%
Indenização Adicional	0,46%	0,35%
Total	12,80%	9,72%
GRUPO D		
Reincidência de Grupo A sobre	17,37%	5,47%
Reincidência de Grupo A sobre	0,48%	0,36%
Total	17,85%	5,83%
TOTAL(A+B+C+D)	108,84%	64,18%

BABARRA DO MENDES/BA, 16 DE JANEIRO DE 2024.

TRINDADE CONSTRUTORA LTDA
CNPJ: 05.384.561/0001-55
LUIS HENRIQUE RODRIGUES FIGUEIREDO BASTOS
REPRESENTANTE LEGAL
CARTEIRA DE IDENTIDADE Nº 2122572698
CPF: 076.511.615-48



TRINDADE CONSTRUTORA LTDA

Rua: Praça Felipe Mendes de Vasconcelos, sn, Centro – Barra do Mendes/BA.

Email: trindadeconstrutoratc@gmail.com

Tel: (74) 99946-2876

CNPJ: 05.384.561/0001-55 CEP: 44990-000

PROCURAÇÃO

Por este instrumento particular a empresa TRINDADE CONSTRUTORA LTDA, com sede na Praça Felipe de Vasconcelos, sn, Centro-Barra Do Mendes – BA, inscrita no CNPJ 05.384.561/0001-55, por intermédio de seu representante legal o Sr. **LUIS HENRIQUE RODRIGUES FIGUEIREDO BASTOS**, portador da carteira de identidade 2122572698 e do CPF 076.511.615-48 nomeia e constitui seu procurador: O Sr.º **VLADIMIR OLIVEIRA FIGUEIREDO BASTOS**, brasileiro, solteiro, empresário, Portador do Registro de Identidade nº 994523327, expedido pela SSP/BA, devidamente inscrito no Cadastro de Pessoas Físicas do Ministério da Fazenda, sob o nº 017.047.505-04, residente a Rua Álvaro Campos de Oliveira, nº12, centro, Barra do Mendes – BA, a quem confio amplos poderes para representar a empresa, perante qualquer entidade pública em esfera municipal, estadual e federal, com poderes para tomar decisões em qualquer fase de licitações, podendo ser tomada de preços, carta convite, pregão presencial, concorrência ou qualquer outra modalidade, licitatória, prevista em lei, inclusive está autorizado a assinar e vistar declarações, contratos, propostas comerciais, ou qualquer documento referente a modalidade acima, em nome da outorgante, formular verbalmente lances, ou ofertas de preços nas etapas de lances, negociar e reduzir preços, desistir expressamente de interpor recursos, manifestar motivadamente sobre intenção de interpor recursos, prestar esclarecimento, retirar editais em nome da empresa, enfim, praticar todos os atos necessários para o cumprimento do presente mandato.

VALIDADE DESTA DOCUMENTO: 02 ANOS A CONTAR DA DATA DE EMISSÃO.

BARRA DO MENDES/BA, 14 JUNHO DE 2023



Handwritten signature
TRINDADE CONSTRUTORA LTDA
CNPJ: 05.384.561/0001-55
LUIS HENRIQUE RODRIGUES FIGUEIREDO BASTOS
REPRESENTANTE LEGAL
CARTEIRA DE IDENTIDADE Nº 2122572698
CPF: 076.511.615-48



TABELIONATO DE NOTAS COM FUNÇÃO DE PROTESTO DE BARRA DO MENDES - BA - RUA DOUTOR MANOEL NOVAES, 38, CENTRO - BARRA DO MENDES - BA
Fone: (74) 3054-1828

Reconheço por semelhança a(s) firma(s) de: **LUIS HENRIQUE RODRIGUES FIGUEIREDO BASTOS**

Em testemunho da verdade: **Jady Ramana De Jesus**
Nascimento, Escrevente Autorizada. A etiqueta só tem validade acompanhada do QR Code - BARRA DO MENDES - BA 14/6/2023. Valor do Ato: R\$ 6.35
Emol: R\$ 3.07 Taxa: R\$ 3.28



0180.AB097184-8
SELO RECONHECIMENTO
www.tiba.jus.br/eautenticidade

Handwritten signature
Jady Ramana De Jesus
Escrevente Autorizada



v3.0 - DAUTIN Blockchain Documentos Digitais e Serviços Ltda EPP certifica em 19/06/2023 11:20:55 que o documento de hash (SHA-256) db589eff986054aeeeb019a9acde41f325f2fabe43967f5cbb83dc18030aa0de foi validado em 17/06/2023 09:30:32 através da transação blockchain 0xee31f54b9db39dc5c586b79638dfa036a46651820c9ed08f494e2fe1ce1a568 e pode ser verificado em <https://www.dautin.com/FileCheck> (NID: 142827)



Rua XV de Novembro, 64 - Sala 21
Edifício Pedro Francisco Vargas
Centro, Itajaí - Santa Catarina
(47) 3514-7599 | (47) 99748-2223
www.dautin.com | dautin@dautin.com



CERTIFICADO DE PROVA DE AUTENTICIDADE ELETRÔNICA

A DAUTIN BLOCKCHAIN DOCUMENTOS DIGITAIS E SERVIÇOS LTDA, especificada neste ato apenas como **Dautin Blockchain Co.** CERTIFICA para os devidos fins de direito que, o arquivo digital especificado com o tipo documental **Autenticação** e representado pela função hash criptográfica conhecida como SHA-256, de código **db589eff986054aecb019a9acde41f325f2fabe43967f5cbb83dc18030aa0de** foi autenticado de acordo com as Legislações e normas vigentes¹ através da rede blockchain Ethereum Classic, sob o identificador único denominado NID 142827 dentro do sistema.

A autenticação eletrônica do documento intitulado "**PROCURAÇÃO TRINDADE - VLADIMIR**", cujo assunto é descrito como "**PROCURAÇÃO TRINDADE - VLADIMIR**", faz prova de que em **17/06/2023 09:31:35**, o responsável **Trindade Construtora Ltda (05.384.561/0001-55)** tinha posse do arquivo com as mesmas características que foram reproduzidas na prova de autenticidade, sendo de Trindade Construtora Ltda a responsabilidade, única e exclusiva, pela idoneidade do documento apresentado a DAUTIN Blockchain Co.

Este CERTIFICADO foi emitido em **17/06/2023 10:10:25** através do sistema de autenticação eletrônica da empresa DAUTIN Blockchain Co. de acordo com o Art. 10, § 2º da MP 2200-2/2001, Art. 107 do Código Civil e Art. 411, em seus §§ 2º e 3º do Código de Processo Civil, estando dessa maneira de acordo para o cumprimento do Decreto 10278/2020.


Para mais informações sobre a operação acesse o site <https://www.dautin.com> e informe o código da transação blockchain **0xeee31f54b9db39dc5c586b79638dfa036a46651820c9ed08f494e2fe1ce1a568**. Também é possível acessar a consulta através da rede blockchain em <https://blockscout.com/etc/mainnet/>

¹ Legislação Vigente: Medida Provisória nº 2200-2/2001, Código Civil e Código de Processo Civil.

DAUTIN
BLOCKCHAIN



Presidência da República Casa Civil
Subchefia para Assuntos Jurídicos
MEDIDA PROVISÓRIA 2.200-2
DE 24 DE AGOSTO DE 2001.



CNH Digital

Departamento Nacional de Trânsito

REPUBLICA FEDERATIVA DO BRASIL MINISTERIO DA INFRAESTRUTURA DEPARTAMENTO NACIONAL DE TRANSITO CARTEIRA NACIONAL DE HABILITACAO		B A
NOME VLADIMIR OLIVEIRA FIGUEIREDO BASTOS		
DOC. IDENTIDADE/ORG EMISSOR/UF 994523327 SSP BA		
CPF 017.047.505-04	DATA NASCIMENTO 17/11/1985	
FILIAÇÃO VALDOMIRO FIGUEIREDO BASTOS AURICELIA CASSIANO DE OLIVEIRA		
PERMISSÃO	ACC	CAT. HAB AD
Nº REGISTRO 03943850969	VALIDADE 27/02/2024	1ª HABILITAÇÃO 02/10/2006
OBSERVAÇÕES EAR		
<i>Vladimir Oliveira Bastos</i>		
ASSINATURA DO PORTADOR		
LOCAL IRECE, BA	DATA EMISSÃO 22/03/2019	
ASSINADO DIGITALMENTE DEPARTAMENTO ESTADUAL DE TRÂNSITO		
95885014142 BA710131690		
BAHIA		
DENATRAN		CONTRAN

VALIDA EM TODO O TERRITÓRIO NACIONAL
1763658427

1763658427

1763658427

QR-CODE



Documento assinado com certificado digital em conformidade com a Medida Provisória nº 2200-2/2001. Sua validade poderá ser confirmada por meio do programa Assinador Serpro.

As orientações para instalar o Assinador Serpro e realizar a validação do documento digital estão disponíveis em: < <http://www.serpro.gov.br/assinador-digital> >, opção Validar Assinatura.

SERPRO / DENATRAN

PROPOSTA DE PREÇOS

ANEXO I
TERMO DA PROPOSTA

DADOS DO PROPONENTE

RAZÃO SOCIAL: CONSTRUSERV CONSTRUÇÕES E SERVIÇOS DA CHAPADA LTDA

CNPJ: 40.674.854/0001-78

ENDEREÇO: 3 TV MANOEL TEIXEIRA LEITE, Nº 74, CENTRO, SEABRA-BA

FONE/E-MAIL: (79) 9 9860-6780 / construservchapada@gmail.com

DATA: 17/01/2024

A

PREFEITURA MUNICIPAL DE SOUTO SOARES

AV. JOSÉ SAMPAIO ,08, CENTRO, SOUTO SOARES, CEP 46.990-000.

Prezados Senhores,

1.1.1 Tendo examinado o edital da Tomada de Preços n.º 005/2023 e seus elementos técnicos constitutivos, nós, abaixo-assinados, oferecemos proposta para **CONTRATAÇÃO DE PESSOA JURÍDICA ESPECIALIZADA PARA EXECUÇÃO DE SERVIÇOS DE OBRAS E ENGENHARIA PARA CONSTRUÇÃO DA BIBLIOTECA MUNICIPAL NA SEDE, DESTA MUNICÍPIO DE SOUTO SOARES/BA**, pelo valor global de R\$ 373.985,99, **(TREZENTOS E SETENTA E TRÊS MIL, NOVECENTOS E OITENTA E CINCO REAIS, E NOVENTA E NOVE CENTAVOS)**, de acordo com a planilha de preços em anexo, que é parte integrante desta proposta.

Comprometendo-nos, se nossa proposta for aceita, a executar os serviços no prazo fixado no edital e conforme termo de referência, a contar da data da assinatura do contrato. Caso nossa proposta seja aceita, obteremos garantia de um Banco num valor que não exceda 5% (cinco por cento) do valor do contrato, para a realização do contrato.

Comprometendo-nos, se nossa proposta for aceita, a realizar os serviços no prazo de 180 (cento e oitenta) dias, a contar da data do recebimento da ordem de serviço, conforme assinatura do contrato.

Concordamos em manter a validade desta proposta por um período de 60 (sessenta) dias desde a data fixada para abertura das propostas, representando um compromisso que pode ser aceito a qualquer tempo antes da expiração do prazo.

Até que seja preparado e assinado um contrato formal, esta proposta será considerada um contrato de obrigação entre as partes.



Na oportunidade, credenciamos junto a PREFEITURA MUNICIPAL DE SOUTO SOARES o Sr. Amandy Felix von Kostersich Bertoli, carteira de Identidade nº 0685362671, Órgão Expedidor SSP BA, inscrito no CPF nº 014.529.795-02 ao qual outorgamos os mais amplos poderes inclusive para interpor recursos, quando cabíveis transigir, desistir, assinar atas e documentos e, enfim, praticar os demais atos no presente processo licitatório.

Declaramos que temos pleno conhecimento de todos os aspectos relativos à licitação em causa. Declaramos, ainda, nossa plena concordância com as condições constantes no presente edital e seus anexos e que nos preços propostos estão inclusos todos os tributos incidentes sobre as obras/serviços/fornecimentos.

Seabra-BA, 17 de janeiro de 2024

Atenciosamente,

Bianca de Souza Macedo Oliveira
CONSTRUSERV CONSTRUÇÕES E SERVIÇOS DA CHAPADA LTDA
CNPJ: 40.674.854/0001-78
Bianca de Souza Macedo Oliveira
Sócio Administrador

**CONSTRUSERV CONSTRUÇÕES
E SERVIÇOS DA CHAPADA LTDA
CNPJ: 40.674.854/0001-78
Bianca de Souza M. Oliveira
Engenheira Civil
CREA 7716420572**



Obra
CONSTRUÇÃO DA BIBLIOTECA MUNICIPAL

Bancos
SINAPI - 07/2023 - Bahia
ORSE - 06/2023 - Sergipe

B.D.I.
22,23%
Encargos Sociais
Não Desonerado

Orçamento Sintético									
Item	Código Banco	Descrição	Und	Quant.	Valor Unit	Valor Unit com BDI	Total	Peso (%)	
1.1	51 ORSE	Placa de obra em chapa aço galvanizado, instalada - Rev 02_01/2022	m²	6	381,79	466,66	2.799,96	0,75 %	
1.2	101489 SINAPI	ENTRADA DE ENERGIA ELÉTRICA, AÉREA, MONOFÁSICA, COM CAIXA DE SOBREPOR, CABO DE 10 MM2 E DISJUNTOR DIN 50A (NÃO INCLUSO O POSTE DE CONCRETO). AF_07/2020_PS	UN	1	1.390,98	1.700,19	1.700,19	0,45 %	
1.3	6096 ORSE	Ligação Predial de Água em Mureta de Concreto, Provisória ou Definitiva, com Fornecimento de Material, inclusive Mureta e Hidrômetro, Rede DN 50mm - Rev 03_10/2022	UN	1	552,62	675,46	675,46	0,18 %	
1.4	99059 SINAPI	LOCACAO CONVENCIONAL DE OBRA, UTILIZANDO GABARITO DE TÁBUAS CORRIDAS PONTALETADAS A CADA 2,00M - 2 UTILIZAÇÕES. AF_10/2018	M	49,2	60,76	74,26	3.653,59	0,98 %	
1.5	93207 SINAPI	EXECUÇÃO DE ESCRITÓRIO EM CANTEIRO DE OBRA EM CHAPA DE MADEIRA COMPENSADA, NÃO INCLUSO MOBILIÁRIO E EQUIPAMENTOS. AF_02/2016	m²	5	1.106,56	1.352,54	6.762,70	1,81 %	
2.1.1	95241 SINAPI	LASTRO DE CONCRETO MAGRO, APLICADO EM PISOS, LAJES SOBRE SOLO OU RADIERS, ESPESSURA DE 5 CM. AF_07/2016	m²	18,4	33,22	40,60	747,04	0,20 %	
2.1.2	96523 SINAPI	ESCAVAÇÃO MANUAL PARA BLOCO DE COROAMENTO OU SAPATA (INCLUINDO ESCAVAÇÃO PARA COLOCAÇÃO DE FÓRMAS). AF_06/2017	m³	22,08	101,58	124,16	2.741,45	0,73 %	
2.1.3	93382 SINAPI	REATERRO MANUAL DE VALAS COM COMPACTAÇÃO MECANIZADA. AF_04/2016	m³	16,58	38,40	46,93	778,09	0,21 %	
2.1.4	96536 SINAPI	FABRICAÇÃO, MONTAGEM E DESMONTAGEM DE FÓRMA PARA VIGA BALDRAME, EM MADEIRA SERRADA, E=25 MM, 4 UTILIZAÇÕES. AF_06/2017	m²	28,8	82,19	100,46	2.893,24	0,77 %	
2.1.5	96556 SINAPI	CONCRETAGEM DE SAPATAS, FCK 30 MPA, COM USO DE JERICA – LANÇAMENTO, ADENSAMENTO E ACABAMENTO. AF_06/2017	m³	5,5	837,08	1.023,16	5.627,38	1,50 %	

CONSTRUSERV Construções e Serviços da Chapada
CNPJ: 40.674.854/0001-78

2.1.6	92759 SINAPI	ARMAÇÃO DE PILAR OU VIGA DE ESTRUTURA CONVENCIONAL DE CONCRETO ARMADO UTILIZANDO AÇO CA-60 DE 5,0 MM - MONTAGEM. AF_06/2022	KG	23,4	14,78	18,06	422,60	0,11 %
2.1.7	96545 SINAPI	ARMAÇÃO DE BLOCO, VIGA BALDRAME OU SAPATA UTILIZANDO AÇO CA-50 DE 8 MM - MONTAGEM. AF_06/2017	KG	155,6	15,33	18,73	2.914,38	0,78 %
2.1.8	96546 SINAPI	ARMAÇÃO DE BLOCO, VIGA BALDRAME OU SAPATA UTILIZANDO AÇO CA-50 DE 10 MM - MONTAGEM. AF_06/2017	KG	76,4	13,46	16,45	1.256,78	0,34 %
2.2.1	95241 SINAPI	LASTRO DE CONCRETO MAGRO, APLICADO EM PISOS, LAJES SOBRE SOLO OU RADIER, ESPESSURA DE 5 CM. AF_07/2016	m²	26,68	33,22	40,60	1.083,20	0,29 %
2.2.2	96536 SINAPI	FABRICAÇÃO, MONTAGEM E DESMONTAGEM DE FÔRMA PARA VIGA BALDRAME, EM MADEIRA SERRADA, E=25 MM, 4 UTILIZAÇÕES. AF_06/2017	m²	106,7	82,19	100,46	10.719,08	2,87 %
2.2.3	96555 SINAPI	CONCRETAGEM DE BLOCOS DE COROAMENTO E VIGAS BALDRAME, FCK 30 MPA, COM USO DE JERICA -LANÇAMENTO, ADENSAMENTO E ACABAMENTO. AF_06/2017	m³	8,54	741,79	906,68	7.743,04	2,07 %
2.2.4	92759 SINAPI	ARMAÇÃO DE PILAR OU VIGA DE ESTRUTURA CONVENCIONAL DE CONCRETO ARMADO UTILIZANDO AÇO CA-60 DE 5,0 MM - MONTAGEM. AF_06/2022	KG	96,1	14,78	18,06	1.735,56	0,46 %
2.2.5	96545 SINAPI	ARMAÇÃO DE BLOCO, VIGA BALDRAME OU SAPATA UTILIZANDO AÇO CA-50 DE 8 MM - MONTAGEM. AF_06/2017	KG	250	15,33	18,73	4.682,50	1,25 %
2.2.6	96546 SINAPI	ARMAÇÃO DE BLOCO, VIGA BALDRAME OU SAPATA UTILIZANDO AÇO CA-50 DE 10 MM - MONTAGEM. AF_06/2017	KG	11,1	13,46	16,45	182,59	0,05 %
3.1.1	92762 SINAPI	ARMAÇÃO DE PILAR OU VIGA DE ESTRUTURA CONVENCIONAL DE CONCRETO ARMADO UTILIZANDO AÇO CA-50 DE 10,0 MM - MONTAGEM. AF_06/2022	KG	137,6	11,48	14,03	1.930,52	0,52 %
3.1.2	92759 SINAPI	ARMAÇÃO DE PILAR OU VIGA DE ESTRUTURA CONVENCIONAL DE CONCRETO ARMADO UTILIZANDO AÇO CA-60 DE 5,0 MM - MONTAGEM. AF_06/2022	KG	62,5	14,78	18,06	1.128,75	0,30 %
3.1.3	92435 SINAPI	MONTAGEM E DESMONTAGEM DE FÔRMA DE PILARES RETANGULARES E ESTRUTURAS SIMILARES, PÉ-DIREITO SIMPLES, EM CHAPA DE MADEIRA COMPENSADA PLASTIFICADA, 12 UTILIZAÇÕES. AF_09/2020	m²	40,96	55,56	67,91	2.781,59	0,74 %
3.1.4	103669 SINAPI	CONCRETAGEM DE PILARES, FCK = 25 MPA, COM USO DE BALDES - LANÇAMENTO, ADENSAMENTO E ACABAMENTO. AF_02/2022	m³	2,05	966,76	1.181,67	2.422,42	0,65 %
3.2.1	92762 SINAPI	ARMAÇÃO DE PILAR OU VIGA DE ESTRUTURA CONVENCIONAL DE CONCRETO ARMADO UTILIZANDO AÇO CA-50 DE 10,0 MM - MONTAGEM. AF_06/2022	KG	92	11,48	14,03	1.290,76	0,35 %

CONSTRUSERV Construções e Serviços da Chapada
CNPJ: 40.674.854/0001-78

3.2.2	92761 SINAPI	ARMAÇÃO DE PILAR OU VIGA DE ESTRUTURA CONVENCIONAL DE CONCRETO ARMADO UTILIZANDO AÇO CA-50 DE 8,0 MM - MONTAGEM. AF_06/2022	KG	185,7	12,91	15,77	2.928,48	0,76 %
3.2.3	92759 SINAPI	ARMAÇÃO DE PILAR OU VIGA DE ESTRUTURA CONVENCIONAL DE CONCRETO ARMADO UTILIZANDO AÇO CA-60 DE 5,0 MM - MONTAGEM. AF_06/2022	KG	88,9	14,78	18,06	1.605,53	0,43 %
3.2.4	92448 SINAPI	MONTAGEM E DESMONTAGEM DE FÔRMA DE VIGA, ESCORAMENTO COM PONTALETE DE MADEIRA, PÉ-DIREITO SIMPLES, EM MADEIRA SERRADA, 4 UTILIZAÇÕES. AF_09/2020	m²	98,4	171,58	209,72	20.636,44	5,52 %
3.2.5	103682 SINAPI	CONCRETAGEM DE VIGAS E LAJES, FCK=25 MPA, PARA QUALQUER TIPO DE LAJE COM BALDES EM EDIFICAÇÃO TÉRREA - LANÇAMENTO, ADENSAMENTO E ACABAMENTO. AF_02/2022	m²	7,87	983,88	1.202,59	9.464,38	2,53 %
3.3.1	92538 SINAPI	MONTAGEM E DESMONTAGEM DE FÔRMA DE LAJE MACIÇA, PÉ-DIREITO SIMPLES, EM CHAPA DE MADEIRA COMPENSADA PLASTIFICADA, 18 UTILIZAÇÕES. AF_09/2020	m²	115,5	38,13	46,60	5.382,30	1,44 %
3.3.2	92769 SINAPI	ARMAÇÃO DE LAJE DE ESTRUTURA CONVENCIONAL DE CONCRETO ARMADO UTILIZANDO AÇO CA-50 DE 6,3 MM - MONTAGEM. AF_06/2022	KG	402,3	13,24	16,18	6.509,21	1,74 %
3.3.3	92770 SINAPI	ARMAÇÃO DE LAJE DE ESTRUTURA CONVENCIONAL DE CONCRETO ARMADO UTILIZANDO AÇO CA-50 DE 8,0 MM - MONTAGEM. AF_06/2022	KG	328,2	12,38	15,13	4.965,66	1,33 %
3.3.4	92771 SINAPI	ARMAÇÃO DE LAJE DE ESTRUTURA CONVENCIONAL DE CONCRETO ARMADO UTILIZANDO AÇO CA-50 DE 10,0 MM - MONTAGEM. AF_06/2022	KG	61,4	10,99	13,43	824,60	0,22 %
3.3.5	92768 SINAPI	ARMAÇÃO DE LAJE DE ESTRUTURA CONVENCIONAL DE CONCRETO ARMADO UTILIZANDO AÇO CA-60 DE 5,0 MM - MONTAGEM. AF_06/2022	KG	132,4	14,19	17,34	2.295,81	0,61 %
3.3.6	103682 SINAPI	CONCRETAGEM DE VIGAS E LAJES, FCK=25 MPA, PARA QUALQUER TIPO DE LAJE COM BALDES EM EDIFICAÇÃO TÉRREA - LANÇAMENTO, ADENSAMENTO E ACABAMENTO. AF_02/2022	m²	13,86	983,88	1.202,59	16.667,89	4,46 %
4.1.1	103328 SINAPI	ALVENARIA DE VEDAÇÃO DE BLOCOS CERÂMICOS FURADOS NA HORIZONTAL DE 9X19X19 CM (ESPESSURA 9 CM) E ARGAMASSA DE ASSENTAMENTO COM PREPARO EM BETONEIRA. AF_12/2021	m²	214,46	92,27	112,78	24.186,79	6,47 %
4.2.1	87905 SINAPI	CHAPISCO APLICADO EM ALVENARIA (COM PRESENÇA DE VÃOS) E ESTRUTURAS DE CONCRETO DE FACHADA, COM COLHER DE PEDREIRO. ARGAMASSA TRAÇO 1:3 COM PREPARO EM BETONEIRA 400L. AF_10/2022	m²	428,93	8,62	10,53	4.518,63	1,21 %

CONSTRUSERV Construções e Serviços da Chapada
CNPJ: 40.674.854/0001-78

4.2.2	87797 SINAPI	EMBOÇO OU MASSA ÚNICA EM ARGAMASSA TRAÇO 1:2:8, PREPARO MECÂNICO COM BETONEIRA 400 L, APLICADA MANUALMENTE EM PANOS CEGOS DE FACHADA (SEM PRESENÇA DE VÃOS), ESPESSURA DE 35 MM. AF_08/2022	m²	428,93	59,57	72,81	31.230,39	8,35 %
4.2.3	87265 SINAPI	REVESTIMENTO CERÂMICO PARA PAREDES INTERNAS COM PLACAS TIPO ESMALTADA EXTRA DE DIMENSÕES 20X20 CM APLICADAS NA ALTURA INTEIRA DAS PAREDES. AF_02/2023_PE	m²	60,48	55,26	67,54	4.084,81	1,09 %
4.3.1	93184 SINAPI	VERGA PRÉ-MOLDADA PARA PORTAS COM ATÉ 1,5 M DE VÃO. AF_03/2016	M	10,72	38,01	46,45	497,94	0,13 %
4.3.2	93183 SINAPI	VERGA PRÉ-MOLDADA PARA JANELAS COM MAIS DE 1,5 M DE VÃO. AF_03/2016	M	12,08	64,39	78,70	950,89	0,25 %
4.3.3	93195 SINAPI	CONTRAVERGA PRÉ-MOLDADA PARA VÃOS DE MAIS DE 1,5 M DE COMPRIMENTO. AF_03/2016	M	12,08	60,66	74,14	895,61	0,24 %
5.1	95241 SINAPI	LASTRO DE CONCRETO MAGRO, APLICADO EM PISOS, LAJES SOBRE SOLO OU RADIERS, ESPESSURA DE 5 CM. AF_07/2016	m²	254,66	33,22	40,60	10.339,19	2,76 %
5.2	87630 SINAPI	CONTRAPISO EM ARGAMASSA TRAÇO 1:4 (CIMENTO E AREIA), PREPARO MECÂNICO COM BETONEIRA 400 L, APLICADO EM ÁREAS SECAS SOBRE LAJE, ADERIDO, ACABAMENTO NÃO REFORÇADO, ESPESSURA 3CM. AF_07/2021	m²	254,66	42,58	52,04	13.252,50	3,54 %
5.3	CPU-SS 02 Próprio	PISO CIMENTO QUEIMADO BRANCO	M²	2,55	2.014,25	2.462,01	6.278,12	1,68 %
6.1	90823 SINAPI	PORTA DE MADEIRA PARA PINTURA, SEMI-LOCA (LEVE OU MÉDIA), 90X210CM, ESPESSURA DE 3,5CM, INCLUSO DOBRADIÇAS - FORNECIMENTO E INSTALAÇÃO. AF_12/2019	UN	4	486,10	594,16	2.376,64	0,64 %
6.2	94573 SINAPI	JANELA DE ALUMÍNIO DE CORRER COM 4 FOLHAS PARA VIDROS, COM VIDROS, BATENTE, ACABAMENTO COM ACETATO OU BRILHANTE E FERRAGENS. EXCLUSIVE ALIZAR E CONTRAMARCO. FORNECIMENTO E INSTALAÇÃO. AF_12/2019	m²	14,52	257,91	315,24	4.577,28	1,22 %
6.3	100702 SINAPI	PORTA DE CORRER DE ALUMÍNIO, COM DUAS FOLHAS PARA VIDRO, INCLUSO VIDRO LISO INCOLOR, FECHADURA E PUXADOR, SEM ALIZAR. AF_12/2019	m²	18,2	305,51	373,42	6.796,24	1,82 %
6.4	100702 SINAPI	PORTA DE CORRER DE ALUMÍNIO, COM DUAS FOLHAS PARA VIDRO, INCLUSO VIDRO LISO INCOLOR, FECHADURA E PUXADOR, SEM ALIZAR. AF_12/2019	m²	4,99	305,51	373,42	1.863,36	0,50 %
6.5	102181 SINAPI	INSTALAÇÃO DE VIDRO TEMPERADO, E = 10 MM, ENCAIXADO EM PERFIL U. AF_01/2021_PS	m²	13,87	596,14	728,66	10.106,51	2,70 %
7.1	88484 SINAPI	FUNDO SELADOR ACRÍLICO, APLICAÇÃO MANUAL EM TETO, UMA DEMÃO. AF_04/2023	m²	368,45	5,14	6,28	2.313,86	0,62 %

CONSTRUSERV Construções e Serviços da Chapada
CNPJ: 40.674.854/0001-78

7.2	88488 SINAPI	PINTURA LÁTEX ACRÍLICA PREMIUM, APLICAÇÃO MANUAL EM TETO, DUAS DEMÃOS. AF_04/2023	m²	368,45	14,68	17,94	6.609,99	1,77 %
8.1	98565 SINAPI	PROTEÇÃO MECÂNICA DE SUPERFÍCIE HORIZONTAL COM ARGAMASSA DE CIMENTO E AREIA, TRAÇO 1:3, E=3CM. AF_06/2018	m²	147,29	54,32	66,39	9.778,58	2,61 %
8.2	98546 SINAPI	IMPERMEABILIZAÇÃO DE SUPERFÍCIE COM MANTA ASFÁLTICA, UMA CAMADA, INCLUSIVE APLICAÇÃO DE PRIMER ASFÁLTICO, E=3MM. AF_06/2018	m²	147,29	110,64	135,23	19.918,02	5,33 %
9.1	101985 SINAPI	PEITORIL LINEAR EM GRANITO OU MÁRMORE, L = 15CM, COMPRIMENTO DE ATÉ 2M, ASSENTADO COM ARGAMASSA 1:6 COM ADITIVO. AF_11/2020	M	9,68	110,05	134,51	1.302,05	0,35 %
9.2	86889 SINAPI	BANCADA DE GRANITO CINZA POLIDO, DE 1,50 X 0,60 M, PARA PIA DE COZINHA - FORNECIMENTO E INSTALAÇÃO. AF_01/2020	UN	1	814,88	751,56	751,56	0,20 %
9.3	86936 SINAPI	CUBA DE EMBUTIR DE AÇO INOXIDÁVEL MÉDIA, INCLUSO VÁLVULA TIPO AMERICANA E SIFÃO TIPO GARRAFA EM METAL CROMADO - FORNECIMENTO E INSTALAÇÃO. AF_01/2020	UN	1	387,02	473,05	473,05	0,13 %
9.4	86909 SINAPI	TORNEIRA CROMADA TUBO MÓVEL, DE MESA, 1/2"OU 3/4"; PARA PIA DE COZINHA, PADRÃO ALTO - FORNECIMENTO E INSTALAÇÃO. AF_01/2020	UN	2	126,30	154,37	308,74	0,08 %
9.5	CPU-SS 03 Próprio	BANCADA DE CONCRETO ARMADO RESINADO	M²	3,78	151,07	184,65	697,97	0,19 %
9.6	86938 SINAPI	CUBA DE EMBUTIR OVAL EM LOUÇA BRANCA. 35 X 50CM OU EQUIVALENTE, INCLUSO VÁLVULA E SIFÃO TIPO GARRAFA EM METAL CROMADO - FORNECIMENTO E INSTALAÇÃO. AF_01/2020	UN	1	340,87	416,64	416,64	0,11 %
9.7	86915 SINAPI	TORNEIRA CROMADA DE MESA, 1/2"OU 3/4"; PARA LAVATÓRIO, PADRÃO MÉDIO - FORNECIMENTO E INSTALAÇÃO. AF_01/2020	UN	1	138,75	169,59	169,59	0,05 %
9.8	86943 SINAPI	LAVATÓRIO LOUÇA BRANCA SUSPENSO, 29,5 X 39CM OU EQUIVALENTE, PADRÃO POPULAR, INCLUSO SIFÃO FLEXÍVEL EM PVC, VÁLVULA E ENGATE FLEXÍVEL 30CM EM PLÁSTICO E TORNEIRA CROMADA DE MESA, PADRÃO POPULAR - FORNECIMENTO E INSTALAÇÃO. AF_01/2020	UN	1	245,99	300,67	300,67	0,08 %
9.9	95470 SINAPI	VASO SANITARIO SIFONADO CONVENCIONAL COM LOUÇA BRANCA, INCLUSO CONJUNTO DE LIGAÇÃO PARA BACIA SANITÁRIA AJUSTÁVEL - FORNECIMENTO E INSTALAÇÃO. AF_10/2016	UN	1	291,47	356,26	356,26	0,10 %
9.10	95472 SINAPI	VASO SANITARIO SIFONADO CONVENCIONAL PARA PCD SEM FURO FRONTAL COM LOUÇA BRANCA SEM ASSENTO, INCLUSO CONJUNTO DE LIGAÇÃO PARA BACIA SANITÁRIA AJUSTÁVEL - FORNECIMENTO E INSTALAÇÃO. AF_01/2020	UN	1	724,26	885,26	885,26	0,24 %

CONSTRUSERV Construções e Serviços da Chapada
CNPJ: 40.674.854/0001-78

9.11	100870 SINAPI	BARRA DE APOIO RETA, EM ALUMINIO, COMPRIMENTO 60 CM, FIXADA NA PAREDE - FORNECIMENTO E INSTALAÇÃO. AF_01/2020	UN	2	283,83	346,92	693,84	0,19 %
9.12	99635 SINAPI	VÁLVULA DE DESCARGA METÁLICA, BASE 1 1/2", ACABAMENTO METALICO CROMADO - FORNECIMENTO E INSTALAÇÃO. AF_08/2021	UN	1	378,81	463,01	463,01	0,12 %
9.13	104718 SINAPI	PAREDE COM SISTEMA EM CHAPAS DE GESSO PARA DRYWALL, USO INTERNO, COM DUAS FACES SIMPLES E ESTRUTURA METÁLICA COM GUIAS SIMPLES PARA PAREDES COM ÁREA LÍQUIDA MENOR QUE 6 M2, COM VÃOS. AF_07/2023_PS	m²	7,38	153,71	187,87	1.386,48	0,37 %
9.14	91341 SINAPI	PORTA EM ALUMÍNIO DE ABRIR TIPO VENEZIANA COM GUARNIÇÃO, FIXAÇÃO COM PARAFUSOS - FORNECIMENTO E INSTALAÇÃO. AF_12/2019	m²	2,16	430,39	526,06	1.136,28	0,30 %
10.1	91940 SINAPI	CAIXA RETANGULAR 4" X 2" MÉDIA (1,30 M DO PISO), PVC, INSTALADA EM PAREDE - FORNECIMENTO E INSTALAÇÃO. AF_03/2023	UN	58	18,16	22,19	1.287,02	0,34 %
10.2	91943 SINAPI	CAIXA RETANGULAR 4" X 4" MÉDIA (1,30 M DO PISO), PVC, INSTALADA EM PAREDE - FORNECIMENTO E INSTALAÇÃO. AF_03/2023	UN	7	20,94	25,59	179,13	0,05 %
10.3	91937 SINAPI	CAIXA OCTOGONAL 3" X 3", PVC, INSTALADA EM LAJE - FORNECIMENTO E INSTALAÇÃO. AF_03/2023	UN	24	15,51	18,95	454,80	0,12 %
10.4	8998 ORSE	Placa cega para cabra de pvc 4"x4", p/eletroduto	un	3	3,61	4,41	13,23	0,00 %
10.5	101885 SINAPI	CABO DE COBRE ISOLADO, 10 MM², ANTI-CHAMA 0,6/1 KV, INSTALADO EM ELETROCALHA OU PERFILADO - FORNECIMENTO E INSTALAÇÃO. AF_10/2020	M	49	9,00	11,00	539,00	0,14 %
10.6	91926 SINAPI	CABO DE COBRE FLEXÍVEL ISOLADO, 2,5 MM², ANTI-CHAMA 450/750 V, PARA CIRCUITOS TERMINAIS - FORNECIMENTO E INSTALAÇÃO. AF_03/2023	M	1297,2	4,00	4,88	6.330,33	1,69 %
10.7	91928 SINAPI	CABO DE COBRE FLEXÍVEL ISOLADO, 4 MM², ANTI-CHAMA 450/750 V, PARA CIRCUITOS TERMINAIS - FORNECIMENTO E INSTALAÇÃO. AF_03/2023	M	594,9	6,16	7,52	4.473,64	1,20 %
10.8	91953 SINAPI	INTERRUPTOR SIMPLES (1 MÓDULO), 10A/250V, INCLUINDO SUPORTE E PLACA - FORNECIMENTO E INSTALAÇÃO. AF_03/2023	UN	2	27,91	34,11	68,22	0,02 %
10.9	92022 SINAPI	INTERRUPTOR SIMPLES (1 MÓDULO) COM 1 TOMADA DE EMBUTIR 2P+T 10 A, SEM SUPORTE E SEM PLACA - FORNECIMENTO E INSTALAÇÃO. AF_03/2023	UN	2	37,26	45,54	91,08	0,02 %
10.10	91961 SINAPI	INTERRUPTOR PARALELO (2 MÓDULOS), 10A/250V, INCLUINDO SUPORTE E PLACA - FORNECIMENTO E INSTALAÇÃO. AF_03/2023	UN	2	54,58	66,71	133,42	0,04 %
10.11	92033 SINAPI	INTERRUPTOR PARALELO (2 MÓDULOS) COM 1 TOMADA DE EMBUTIR 2P+T 10 A, INCLUINDO SUPORTE E PLACA - FORNECIMENTO E INSTALAÇÃO. AF_03/2023	UN	1	74,17	90,65	90,65	0,02 %

CONSTRUSERV Construções e Serviços da Chapada
CNPJ: 40.674.854/0001-78

10.12	92008 SINAPI	TOMADA BAIXA DE EMBUTIR (2 MÓDULOS), 2P+T 10 A, INCLUINDO SUPORTE E PLACA - FORNECIMENTO E INSTALAÇÃO. AF_03/2023	UN	7	44,79	54,74	383,18	0,10 %
10.13	92000 SINAPI	TOMADA BAIXA DE EMBUTIR (1 MÓDULO), 2P+T 10 A, INCLUINDO SUPORTE E PLACA - FORNECIMENTO E INSTALAÇÃO. AF_03/2023	UN	23	29,19	35,67	820,41	0,22 %
10.14	91993 SINAPI	TOMADA ALTA DE EMBUTIR (1 MÓDULO), 2P+T 20 A, INCLUINDO SUPORTE E PLACA - FORNECIMENTO E INSTALAÇÃO. AF_03/2023	UN	3	45,19	55,23	165,69	0,04 %
10.15	91977 SINAPI	INTERRUPTOR SIMPLES (6 MÓDULOS), 10A/250V, INCLUINDO SUPORTE E PLACA - FORNECIMENTO E INSTALAÇÃO. AF_03/2023	UN	4	104,44	127,65	510,60	0,14 %
10.16	93673 SINAPI	DISJUNTOR TRIPOLAR TIPO DIN, CORRENTE NOMINAL DE 50A - FORNECIMENTO E INSTALAÇÃO. AF_10/2020	UN	1	94,93	116,03	116,03	0,03 %
10.17	93653 SINAPI	DISJUNTOR MONOPOLAR TIPO DIN, CORRENTE NOMINAL DE 10A - FORNECIMENTO E INSTALAÇÃO. AF_10/2020	UN	3	11,20	13,68	41,04	0,01 %
10.18	93654 SINAPI	DISJUNTOR MONOPOLAR TIPO DIN, CORRENTE NOMINAL DE 16A - FORNECIMENTO E INSTALAÇÃO. AF_10/2020	UN	6	11,86	14,49	86,94	0,02 %
10.19	93009 SINAPI	ELETRODUTO RÍGIDO ROSCÁVEL, PVC, DN 60 MM (2"), PARA REDE ENTERRADA DE DISTRIBUIÇÃO DE ENERGIA ELÉTRICA - FORNECIMENTO E INSTALAÇÃO. AF_12/2021	M	9,8	25,69	31,40	307,72	0,08 %
10.20	91852 SINAPI	ELETRODUTO FLEXÍVEL CORRUGADO, PVC, DN 20 MM (1/2"), PARA CIRCUITOS TERMINAIS, INSTALADO EM PAREDE - FORNECIMENTO E INSTALAÇÃO. AF_03/2023	M	153,1	8,84	10,80	1.653,48	0,44 %
10.21	91854 SINAPI	ELETRODUTO FLEXÍVEL CORRUGADO, PVC, DN 25 MM (3/4"), PARA CIRCUITOS TERMINAIS, INSTALADO EM PAREDE - FORNECIMENTO E INSTALAÇÃO. AF_03/2023	M	54,4	9,56	11,68	635,39	0,17 %
10.22	11884 ORSE	Exaustor Mega18, da sicflux ou similar - fornecimento e instalação	un	1	132,37	161,79	161,79	0,04 %
10.23	97607 SINAPI	LUMINÁRIA ARANDELA TIPO TARTARUGA, DE SOBREPOR, COM 1 LÂMPADA LED DE 6 W, SEM REATOR - FORNECIMENTO E INSTALAÇÃO. AF_02/2020	UN	18	112,34	137,31	2.471,58	0,66 %
10.24	97589 SINAPI	LUMINÁRIA TIPO PLAFON EM PLÁSTICO, DE SOBREPOR, COM 1 LÂMPADA FLUORESCENTE DE 15 W, SEM REATOR - FORNECIMENTO E INSTALAÇÃO. AF_02/2020	UN	38	39,21	47,92	1.820,96	0,49 %
10.25	12090 ORSE	Fornecimento e instalação de trilho eletrificado de 1m com 02 spots e lâmpadas direcionáveis PAR 30	un	0	312,09	381,46	0,00	0,00 %
11.1.1	97906 SINAPI	CAIXA ENTERRADA HIDRÁULICA RETANGULAR, EM ALVENARIA COM BLOCOS DE CONCRETO, DIMENSÕES INTERNAS: 0,6X0,6X0,6 M PARA REDE DE ESGOTO. AF_12/2020	UN	1	445,11	544,05	544,05	0,15 %
11.1.2	98107 SINAPI	CAIXA DE GORDURA SIMPLES (CAPACIDADE: 36 L), RETANGULAR, EM ALVENARIA COM BLOCOS DE CONCRETO, DIMENSÕES INTERNAS = 0,2X0,4 M, ALTURA INTERNA = 0,8 M. AF_12/2020	UN	1	269,57	329,49	329,49	0,09 %

CONSTRUSERV Construções e Serviços da Chapada
CNPJ: 40.674.854/0001-78

11.1.3	89707 SINAPI	CAIXA SIFONADA, PVC, DN 100 X 100 X 50 MM, JUNTA ELÁSTICA, FORNECIDA E INSTALADA EM RAMAL DE DESCARGA OU EM RAMAL DE ESGOTO SANITÁRIO. AF_08/2022	UN	2	44,25	54,08	108,16	0,03 %
11.1.4	89709 SINAPI	RALO SIFONADO, PVC, DN 100 X 40 MM, JUNTA SOLDÁVEL, FORNECIDO E INSTALADO EM RAMAL DE DESCARGA OU EM RAMAL DE ESGOTO SANITÁRIO. AF_08/2022	UN	1	18,80	22,97	22,97	0,01 %
11.1.5	89728 SINAPI	CURVA CURTA 90 GRAUS, PVC, SERIE NORMAL, ESGOTO PREDIAL, DN 40 MM, JUNTA SOLDÁVEL, FORNECIDO E INSTALADO EM RAMAL DE DESCARGA OU RAMAL DE ESGOTO SANITÁRIO. AF_08/2022	UN	8	12,87	15,73	125,84	0,03 %
11.1.6	89742 SINAPI	CURVA CURTA 90 GRAUS, PVC, SERIE NORMAL, ESGOTO PREDIAL, DN 75 MM, JUNTA ELÁSTICA, FORNECIDO E INSTALADO EM RAMAL DE DESCARGA OU RAMAL DE ESGOTO SANITÁRIO. AF_08/2022	UN	1	38,48	47,03	47,03	0,01 %
11.1.7	89748 SINAPI	CURVA CURTA 90 GRAUS, PVC, SERIE NORMAL, ESGOTO PREDIAL, DN 100 MM, JUNTA ELÁSTICA, FORNECIDO E INSTALADO EM RAMAL DE DESCARGA OU RAMAL DE ESGOTO SANITÁRIO. AF_08/2022	UN	2	41,46	50,67	101,34	0,03 %
11.1.8	89726 SINAPI	JOELHO 45 GRAUS, PVC, SERIE NORMAL, ESGOTO PREDIAL, DN 40 MM, JUNTA SOLDÁVEL, FORNECIDO E INSTALADO EM RAMAL DE DESCARGA OU RAMAL DE ESGOTO SANITÁRIO. AF_08/2022	UN	7	10,37	12,67	88,69	0,02 %
11.1.9	89739 SINAPI	JOELHO 45 GRAUS, PVC, SERIE NORMAL, ESGOTO PREDIAL, DN 75 MM, JUNTA ELÁSTICA, FORNECIDO E INSTALADO EM RAMAL DE DESCARGA OU RAMAL DE ESGOTO SANITÁRIO. AF_08/2022	UN	1	23,51	28,73	28,73	0,01 %
11.1.10	89728 SINAPI	CURVA CURTA 90 GRAUS, PVC, SERIE NORMAL, ESGOTO PREDIAL, DN 40 MM, JUNTA SOLDÁVEL, FORNECIDO E INSTALADO EM RAMAL DE DESCARGA OU RAMAL DE ESGOTO SANITÁRIO. AF_08/2022	UN	7	12,87	15,73	110,11	0,03 %
11.1.11	89733 SINAPI	CURVA CURTA 90 GRAUS, PVC, SERIE NORMAL, ESGOTO PREDIAL, DN 50 MM, JUNTA ELÁSTICA, FORNECIDO E INSTALADO EM RAMAL DE DESCARGA OU RAMAL DE ESGOTO SANITÁRIO. AF_08/2022	UN	2	22,94	28,03	58,06	0,01 %
11.1.12	89731 SINAPI	JOELHO 90 GRAUS, PVC, SERIE NORMAL, ESGOTO PREDIAL, DN 50 MM, JUNTA ELÁSTICA, FORNECIDO E INSTALADO EM RAMAL DE DESCARGA OU RAMAL DE ESGOTO SANITÁRIO. AF_08/2022	UN	4	15,07	18,42	73,68	0,02 %
11.1.13	89744 SINAPI	JOELHO 90 GRAUS, PVC, SERIE NORMAL, ESGOTO PREDIAL, DN 100 MM, JUNTA ELÁSTICA, FORNECIDO E INSTALADO EM RAMAL DE DESCARGA OU RAMAL DE ESGOTO SANITÁRIO. AF_08/2022	UN	1	27,47	33,57	33,57	0,01 %
11.1.14	89783 SINAPI	JUNÇÃO SIMPLES, PVC, SERIE NORMAL, ESGOTO PREDIAL, DN 40 MM, JUNTA SOLDÁVEL, FORNECIDO E INSTALADO EM RAMAL DE DESCARGA OU RAMAL DE ESGOTO SANITÁRIO. AF_08/2022	UN	2	14,73	18,00	36,00	0,01 %

CONSTRUSERV Construções e Serviços da Chapada
CNPJ: 40.674.854/0001-78

11.1.15	104355 SINAPI	JUNÇÃO DE REDUCAO INVERTIDA, PVC, SÉRIE NORMAL, ESGOTO PREDIAL, DN 100 X 75 MM, JUNTA ELÁSTICA, FORNECIDO E INSTALADO EM PRUMADA DE ESGOTO SANITÁRIO OU VENTILAÇÃO. AF_08/2022	UN	1	47,14	57,61	57,61	0,02 %
11.1.16	89784 SINAPI	TE, PVC, SERIE NORMAL, ESGOTO PREDIAL, DN 50 X 50 MM, JUNTA ELÁSTICA, FORNECIDO E INSTALADO EM RAMAL DE DESCARGA OU RAMAL DE ESGOTO SANITÁRIO. AF_08/2022	UN	4	24,19	29,56	116,24	0,03 %
11.1.17	89796 SINAPI	TE, PVC, SERIE NORMAL, ESGOTO PREDIAL, DN 100 X 100 MM, JUNTA ELÁSTICA, FORNECIDO E INSTALADO EM RAMAL DE DESCARGA OU RAMAL DE ESGOTO SANITÁRIO. AF_08/2022	UN	2	42,86	52,38	104,76	0,03 %
11.1.18	89711 SINAPI	TUBO PVC, SERIE NORMAL, ESGOTO PREDIAL, DN 40 MM, FORNECIDO E INSTALADO EM RAMAL DE DESCARGA OU RAMAL DE ESGOTO SANITÁRIO. AF_08/2022	M	31,29	21,41	26,16	818,54	0,22 %
11.1.19	89712 SINAPI	TUBO PVC, SERIE NORMAL, ESGOTO PREDIAL, DN 50 MM, FORNECIDO E INSTALADO EM RAMAL DE DESCARGA OU RAMAL DE ESGOTO SANITÁRIO. AF_08/2022	M	24,45	26,87	32,84	802,93	0,21 %
11.1.20	89713 SINAPI	TUBO PVC, SERIE NORMAL, ESGOTO PREDIAL, DN 75 MM, FORNECIDO E INSTALADO EM RAMAL DE DESCARGA OU RAMAL DE ESGOTO SANITÁRIO. AF_08/2022	M	9,73	33,41	40,83	397,27	0,11 %
11.1.21	89714 SINAPI	TUBO PVC, SERIE NORMAL, ESGOTO PREDIAL, DN 100 MM, FORNECIDO E INSTALADO EM RAMAL DE DESCARGA OU RAMAL DE ESGOTO SANITÁRIO. AF_08/2022	M	20,38	37,43	45,75	932,38	0,25 %
11.1.22	89710 SINAPI	RALO SECO, PVC, DN 100 X 40 MM, JUNTA SOLDÁVEL, FORNECIDO E INSTALADO EM RAMAL DE DESCARGA OU EM RAMAL DE ESGOTO SANITÁRIO. AF_08/2022	UN	2	16,77	20,49	40,98	0,01 %
11.1.23	104348 SINAPI	TERMINAL DE VENTILAÇÃO, PVC, SÉRIE NORMAL, ESGOTO PREDIAL, DN 50 MM, JUNTA SOLDÁVEL, FORNECIDO E INSTALADO EM PRUMADA DE ESGOTO SANITÁRIO OU VENTILAÇÃO. AF_08/2022	UN	1	10,33	12,62	12,62	0,00 %
11.1.24	98067 SINAPI	TANQUE SÉPTICO RETANGULAR, EM ALVENARIA COM TIJOLOS CERÂMICOS MACIÇOS, DIMENSÕES INTERNAS: 1,2 X 2,4 X H=1,8 M, VOLUME ÚTIL: 3456 L (PARA 13 CONTRIBUINTES). AF_12/2020	UN	1	6.250,48	7.639,96	7.639,96	2,04 %
11.1.25	98062 SINAPI	SUMIDOURO CIRCULAR, EM CONCRETO PRÉ-MOLDADO, DIÂMETRO INTERNO = 1,88 M, ALTURA INTERNA = 2,00 M, ÁREA DE INFILTRAÇÃO: 13,1 M² (PARA 5 CONTRIBUINTES). AF_12/2020_PA	UN	1	3.039,74	3.715,47	3.715,47	0,99 %
11.2.1	89957 SINAPI	PONTO DE CONSUMO TERMINAL DE ÁGUA FRIA (SUBRAMAL) COM TUBULAÇÃO DE PVC, DN 25 MM, INSTALADO EM RAMAL DE ÁGUA, INCLUSOS RASGO E CHUMBAMENTO EM ALVENARIA. AF_12/2014	UN	8	154,02	188,25	1.506,00	0,40 %
11.2.2	89448 SINAPI	TUBO, PVC, SOLDÁVEL, DN 40MM, INSTALADO EM PRUMADA DE ÁGUA - FORNECIMENTO E INSTALAÇÃO. AF_06/2022	M	5,65	16,10	19,67	111,13	0,03 %

CONSTRUSERV Construções e Serviços da Chapada
CNPJ: 40.674.854/0001-78

11.2.3	89401 SINAPI	TUBO, PVC, SOLDÁVEL, DN 20MM, INSTALADO EM RAMAL DE DISTRIBUIÇÃO DE ÁGUA - FORNECIMENTO E INSTALAÇÃO. AF_06/2022	M	23,39	10,87	13,28	310,61	0,08 %
11.2.4	89402 SINAPI	TUBO, PVC, SOLDÁVEL, DN 25MM, INSTALADO EM RAMAL DE DISTRIBUIÇÃO DE ÁGUA - FORNECIMENTO E INSTALAÇÃO. AF_06/2022	M	14,67	12,52	15,30	224,45	0,06 %
11.2.5	102623 SINAPI	CAIXA D'ÁGUA EM POLIETILENO, 1000 LITROS (INCLUSOS TUBOS, CONEXÕES E TORNEIRA DE BÓIA) - FORNECIMENTO E INSTALAÇÃO. AF_06/2021	UN	1	842,89	1.030,26	1.030,26	0,28 %
12.1	CPU-SS 01 Próprio	PÉRGOLA EM EUCALIPTO	UN	1	17.228,83	21.058,79	21.058,79	5,83 %
12.2	2450 ORSE	Limpeza geral	m²	254,66	2,24	2,73	695,22	0,19 %

Tipo de Licitação TOMADA DE PREÇO
Abertura da Licitação 17/01/2024 09:30
Número do Processo Licitatório TP 005/2023

Total sem BDI 306.006,96
Total do BDI 67.979,03
Total Geral 373.985,99

Bianca de Souza Macedo Oliveira
CONSTRUSERV CONSTRUÇÕES E SERVIÇOS DA CHAPADA LTDA
CNPJ: 40.674.854/0001-78
Bianca de Souza Macedo Oliveira
Sócio Administrador | Responsável Técnico

**CONSTRUSERV CONSTRUÇÕES
E SERVIÇOS DA CHAPADA LTDA
CNPJ: 40.674.854/0001-78**

**Bianca de Souza M. Oliveira
Engenheira Civil
CREA 2716420572**

Endereço: 3 TV Manoel Teixeira Leite, nº 74, Centro, Seabra - BA
E-mail: construservchapada@gmail.com | Tel.: (79) 9 9860 6780



Obra
CONSTRUÇÃO DA BIBLIOTECA MUNICIPAL

Bancos
SINAPI - 07/2023 - Bahia
ORSE - 06/2023 - Sergipe

Encargos Sociais
Não Desonerado

Composição Encargos Sociais e Trabalhistas

CÓDIGO	DESCRIÇÃO	COM DESONERAÇÃO			
		HORISTA (%)	MENSALISTA (%)		
A1	INSS	0,00%	0,00%	20,00%	20,00%
A2	SESI	1,50%	1,50%	1,50%	1,50%
A3	SENAI	1,00%	1,00%	1,00%	1,00%
A4	INCRA	0,20%	0,20%	0,20%	0,20%
A5	SEBRAE	0,60%	0,60%	0,60%	0,60%
A6	SALÁRIO EDUCAÇÃO	2,50%	2,50%	2,50%	2,50%
A7	SEGURO CONTRA ACIDENTES DE TRABALHO	3,00%	3,00%	3,00%	3,00%
A8	FGTS	8,00%	8,00%	8,00%	8,00%
A9	SECONCI	0,00%	0,00%	0,00%	0,00%
A	TOTAL DOS ENCARGOS SOCIAIS BÁSICOS	16,80%	16,80%	36,80%	36,80%
B1	REPOUSO SEMANAL REMUNERADO	17,97%	0,00%	17,97%	0,00%
B2	FERIADOS	3,97%	0,00%	3,97%	0,00%
B3	AUXILIO ENFERMIDADE	0,87%	0,66%	0,87%	0,66%
B4	13º SALÁRIO	11,02%	8,33%	11,02%	8,33%
B5	LICENÇA PATERNIDADE	0,07%	0,05%	0,07%	0,05%
B6	FALTAS JUSTIFICADAS	0,73%	0,56%	0,73%	0,56%
B7	DIAS DE CHUVA	2,05%	0,00%	2,05%	0,00%
B8	AUXILIO ACIDENTE DE TRABALHO	0,11%	0,08%	0,11%	0,08%
B9	FÉRIAS GOZADAS	11,21%	8,47%	11,21%	8,47%
B10	SALÁRIO MATERNIDADE	0,04%	0,03%	0,04%	0,03%
B	TOTAL DOS ENCARGOS SOCIAIS QUE RECEBEM INCIDÊNCIAS DE A	48,04%	18,18%	48,04%	18,18%
C1	AVISO PRÉVIO INDENIZADO	5,47%	4,13%	5,47%	4,13%
C2	AVISO PRÉVIO TRABALHO	0,13%	0,10%	0,13%	0,10%
C3	FÉRIAS INDENIZADAS	2,95%	2,23%	2,95%	2,23%
C4	DEPÓSITO RESCISÃO SEM JUSTA CAUSA	3,13%	2,37%	3,13%	2,37%
C5	INDENIZAÇÃO ADICIONAL	0,46%	0,35%	0,46%	0,35%
C	TOTAL DOS ENCARGOS SOCIAIS QUE RECEBEM INCIDÊNCIAS GLOBAIS DE A	12,14%	9,18%	12,14%	9,18%
D1	REINCIDÊNCIA DE GRUPO A SOBRE GRUPO B	8,07%	3,05%	17,68%	6,69%
D2	REINCIDÊNCIA DE GRUPO A SOBRE AVISO PRÉVIO DE TRABALHO E	0,46%	0,35%	0,49%	0,37%
D	TOTAL DAS TAXAS DE INCIDÊNCIAS E REINCIDÊNCIAS	8,53%	3,40%	18,17%	7,06%
		85,51%	47,56%		

FONTE: SINAPI - SISTEMA NACIONAL DE PESQUISA DE CUSTOS E ÍNDICES DA CONSTRUÇÃO CIVIL - A PARTIR 12/2022

Bianca de Souza Macedo Oliveira

CONSTRUSERV CONSTRUÇÕES E SERVIÇOS DA CHAPADA LTDA

CNPJ: 40.674.854/0001-78

Bianca de Souza Macedo Oliveira

Sócio Administrador | Responsável Técnico

**CONSTRUSERV CONSTRUÇÕES
E SERVIÇOS DA CHAPADA LTDA**
CNPJ: 40.674.854/0001-78

Bianca de Souza M. Oliveira
Engenheira Civil
CREA 2716420572



Obra
CONSTRUÇÃO DA BIBLIOTECA MUNICIPAL

Bancos
SINAPI - 07/2023 - Bahia
ORSE - 06/2023 - Sergipe

B.D.I.
22,23%

Código	Descrição	BDI	Peso (%)
		7,4	
	PIS		0,65 %
	COFINS		3,00 %
	ISS		2,00 %

$BDI = (1+AC+S+R+G)*(1+DF)*(1+L)/(1-I)-1$
Método de cálculo recomendado pelo TCU 22,23 %

Bianca de Souza Macedo Oliveira
CONSTRUSERV CONSTRUÇÕES E SERVIÇOS DA CHAPADA LTDA
CNPJ: 40.674.854/0001-78
Bianca de Souza Macedo Oliveira
Sócio Administrador | Responsável Técnico

**CONSTRUSERV CONSTRUÇÕES
E SERVIÇOS DA CHAPADA LTDA**
CNPJ: 40.674.854/0001-78

Bianca de Souza M. Oliveira
Engenheira Civil
CREA 7716420572



Composições Analíticas com Preço Unitário
CONSTRUÇÃO DA BIBLIOTECA MUNICIPAL

Bancos
SINAPI - 07/2023 - Bahia
ORSE - 06/2023 - Sergipe

B.D.I.
22,23%

Encargos Sociais
Não Desonerado:

Composições Analíticas com Preço Unitário

		Composições Principais						
1.1	Código Banco	Descrição	Tipo	Und	Quant.	Valor Unit	Total	
Composição	51 ORSE	Placa de obra em chapa aço galvanizado, instalada - Rev 02_01/2022	Mobilização / Instalações Provisórias / Desmobilização	m²	1,0000000	381,79	381,79	
Composição Auxiliar	10549 ORSE	Encargos Complementares - Servente	Provisórios	h	2,0000000	3,67	7,34	
Composição Auxiliar	10551 ORSE	Encargos Complementares - Carpinteiro	Provisórios	h	1,0000000	3,57	3,57	
Insumo	1569 ORSE	Madeira mista serrada (barrote) 6 x 6cm - 0,0036 m3/m (angelim, louro) m	Material	m	4,0000000	8,16	32,64	
Insumo	6995 ORSE	Madeira mista serrada (sarrafo) 2,2 x 5,5cm - 0,00121 m³/m m	Material	m	1,0000000	3,45	3,45	
Insumo	00001213 SINAPI	CARPINTEIRO DE FORMAS (HORISTA)	Mão de Obra	H	1,0000000	21,79	21,79	
Insumo	00004813 SINAPI	PLACA DE OBRA (PARA CONSTRUÇÃO CIVIL) EM CHAPA GALVANIZADA *N. 22*, ADESIVADA, DE *2,4 X 1,2* M (SEM POSTES PARA FIXAÇÃO)	Material	m²	1,0000000	284,00	284,00	
Insumo	00005075 SINAPI	PREGO DE AÇO POLIDO COM CABEÇA 18 X 30 (2 3/4 X 10)	Material	KG	0,1500000	19,63	2,94	
Insumo	00006111 SINAPI	SERVENTE DE OBRAS	Mão de Obra	H	2,0000000	13,03	26,06	
			MO sem LS =>	47,85	LS =>	0,00 MO com LS =>	47,85	
			Valor do BDI =>	84,87		Valor com BDI =>	466,66	
1.2	Código Banco	Descrição	Tipo	Und	Quant.	Valor Unit	Total	
Composição	101489 SINAPI	ENTRADA DE ENERGIA ELÉTRICA, AÉREA, MONOFÁSICA, COM CAIXA DE SOBREPOR, CABO DE 10 MM2 E DISJUNTOR DIN 50A (NÃO INCLUSO O POSTE DE CONCRETO). AF_07/2020_PS	INEL - INSTALAÇÃO ELÉTRICA/ELETRIFICAÇÃO E ILUMINAÇÃO EXTERNA	UN	1,0000000	1.390,98	1.390,98	
Composição Auxiliar	100578 SINAPI	ASSENTAMENTO DE POSTE DE CONCRETO COM COMPRIMENTO NOMINAL DE 9 M, CARGA NOMINAL MENOR OU IGUAL A 1000 DAN, ENGASTAMENTO SIMPLES COM 1,5 M DE SOLO (NÃO INCLUI FORNECIMENTO). AF_11/2018	INEL - INSTALAÇÃO ELÉTRICA/ELETRIFICAÇÃO E ILUMINAÇÃO EXTERNA	UN	1,0000000	463,76	463,76	
Composição Auxiliar	88247 SINAPI	AUXILIAR DE ELETRICISTA COM ENCARGOS COMPLEMENTARES	SEDI - SERVIÇOS DIVERSOS	H	0,3897000	22,32	8,69	
Composição Auxiliar	88264 SINAPI	ELETRICISTA COM ENCARGOS COMPLEMENTARES	SEDI - SERVIÇOS DIVERSOS	H	3,5078000	30,88	108,32	
Composição Auxiliar	91872 SINAPI	ELETRODUTO RÍGIDO ROSCÁVEL, PVC, DN 32 MM (1"), PARA CIRCUITOS TERMINAIS, INSTALADA EM PAREDE - FORNECIMENTO E INSTALAÇÃO. AF_03/2023	INEL - INSTALAÇÃO ELÉTRICA/ELETRIFICAÇÃO E ILUMINAÇÃO EXTERNA	M	6,0500000	17,75	107,38	
Composição Auxiliar	91865 SINAPI	LUVA PARA ELETRODUTO, PVC, ROSCÁVEL, DN 32 MM (1"), PARA CIRCUITOS TERMINAIS, INSTALADA EM PAREDE - FORNECIMENTO E INSTALAÇÃO. AF_03/2023	INEL - INSTALAÇÃO ELÉTRICA/ELETRIFICAÇÃO E ILUMINAÇÃO EXTERNA	UN	1,0000000	13,09	13,09	
Composição Auxiliar	91917 SINAPI	CURVA 90 GRAUS PARA ELETRODUTO, PVC, ROSCÁVEL, DN 32 MM (1"), PARA CIRCUITOS TERMINAIS, INSTALADA EM PAREDE - FORNECIMENTO E INSTALAÇÃO. AF_03/2023	INEL - INSTALAÇÃO ELÉTRICA/ELETRIFICAÇÃO E ILUMINAÇÃO EXTERNA	UN	1,0000000	21,08	21,08	
Composição Auxiliar	91919 SINAPI	CURVA 180 GRAUS PARA ELETRODUTO, PVC, ROSCÁVEL, DN 32 MM (1"), PARA CIRCUITOS TERMINAIS, INSTALADA EM PAREDE - FORNECIMENTO E INSTALAÇÃO. AF_03/2023	INEL - INSTALAÇÃO ELÉTRICA/ELETRIFICAÇÃO E ILUMINAÇÃO EXTERNA	UN	1,0000000	22,83	22,83	
Composição Auxiliar	91933 SINAPI	CABO DE COBRE FLEXÍVEL ISOLADO, 10 MM², ANTI-CHAMA 0,6/1,0 KV, PARA CIRCUITOS TERMINAIS - FORNECIMENTO E INSTALAÇÃO. AF_03/2023	INEL - INSTALAÇÃO ELÉTRICA/ELETRIFICAÇÃO E ILUMINAÇÃO EXTERNA	M	11,0000000	14,69	161,59	
Composição Auxiliar	93659 SINAPI	DISJUNTOR MONOPOLAR TIPO DIN, CORRENTE NOMINAL DE 50A - FORNECIMENTO E INSTALAÇÃO. AF_10/2020	INEL - INSTALAÇÃO ELÉTRICA/ELETRIFICAÇÃO E ILUMINAÇÃO EXTERNA	UN	1,0000000	24,37	24,37	
Composição Auxiliar	98977 SINAPI	CORDOALHA DE COBRE NU 80 MM², ENTERRADA, SEM ISOLADOR - FORNECIMENTO E INSTALAÇÃO AF_12/2017	INEL - INSTALAÇÃO ELÉTRICA/ELETRIFICAÇÃO E ILUMINAÇÃO EXTERNA	M	1,9500000	52,83	103,01	
Composição Auxiliar	96966 SINAPI	HASTE DE ATERRAMENTO 3/4" PARA SPDA - FORNECIMENTO E INSTALAÇÃO. AF_12/2017	INEL - INSTALAÇÃO ELÉTRICA/ELETRIFICAÇÃO E ILUMINAÇÃO EXTERNA	UN	1,0000000	139,42	139,42	
Insumo	00001094 SINAPI	ARMAÇÃO VERTICAL COM HASTE E CONTRA-PINO, EM CHAPA DE AÇO GALVANIZADO 3/16", COM 1 ESTRIBO, SEM ISOLADOR	Material	UN	1,0000000	31,11	31,11	
Insumo	00003398 SINAPI	ISOLADOR DE PORCELANA, TIPO ROLDANA, DIMENSÕES DE *72" X *72" MM, PARA USO EM BAIXA TENSÃO	Material	UN	1,0000000	5,23	5,23	
Insumo	00004346 SINAPI	PARAFUSO DE FERRO POLIDO, SEXTAVADO, COM ROSCA PARCIAL, DIÂMETRO 5/8", COMPRIMENTO 6", COM PORCA E ARRUELA DE PRESSÃO MÉDIA	Material	UN	3,0000000	11,59	34,77	
Insumo	00011267 SINAPI	ARRUELA LISA, REDONDA, DE LATÃO POLIDO, DIÂMETRO NOMINAL 5/8", DIÂMETRO EXTERNO = 34 MM, DIÂMETRO DO FURO = 17 MM, ESPESSURA = *2,5" MM	Material	UN	2,0000000	1,34	2,68	
Insumo	00011864 SINAPI	CONECTOR METÁLICO TIPO PARAFUSO FENDIDO (SPLIT BOLT), PARA CABOS ATÉ 95 MM²	Material	UN	1,0000000	28,58	28,58	
Insumo	00011950 SINAPI	BUCHA DE NYLON SEM ABA S6, COM PARAFUSO DE 4,20 X 40 MM EM AÇO ZINCADO COM ROSCA SOBERBA, CABECA CHATA E FENDA PHILLIPS	Material	UN	4,0000000	0,20	0,80	
Insumo	00014153 SINAPI	FITA METÁLICA PERFORADA, L = *18" MM, ROLO DE 30 M, CARGA RECOMENDADA = *30" KGF	Material	UN	0,0600000	104,52	6,27	
Insumo	00034643 SINAPI	CAIXA DE INSPEÇÃO PARA ATERRAMENTO E PARA RAIOS, EM POLIPROPILENO, DIÂMETRO = 300 MM X ALTURA = 400 MM	Material	UN	1,0000000	34,29	34,29	
Insumo	00039808 SINAPI	CAIXA PARA MEDIDOR MONOFÁSICO, EM POLICARBONATO / TERMOPLÁSTICO, PARA ALOJAR 1 DISJUNTOR (PADRÃO DA CONCESSIONÁRIA LOCAL)	Material	UN	1,0000000	72,33	72,33	
Insumo	00039996 SINAPI	VERGALHÃO ZINCADO ROSCA TOTAL, 1/4" (6,3 MM)	Material	M	0,1684000	4,14	0,68	
Insumo	00039997 SINAPI	PORCA ZINCADA, SEXTAVADA, DIÂMETRO 1/4"	Material	UN	2,0000000	0,35	0,70	
			MO sem LS =>	325,45	LS =>	0,00 MO com LS =>	325,45	
			Valor do BDI =>	309,21		Valor com BDI =>	1.700,19	
1.3	Código Banco	Descrição	Tipo	Und	Quant.	Valor Unit	Total	
Composição	6096 ORSE	Ligação Predial de Água em Mureta de Concreto, Provisória ou Definitiva, com Fornecimento de Material, Inclusive Mureta e Hidrômetro, Rede DN 50mm - Rev 03_10/2022	Conversão InfoWORCS	UN	1,0000000	552,62	552,62	
Composição Auxiliar	10549 ORSE	Encargos Complementares - Servente	Provisórios	h	1,0000000	3,67	3,67	
Composição Auxiliar	10554 ORSE	Encargos Complementares - Encanador	Provisórios	h	1,0000000	3,60	3,60	
Composição Auxiliar	2497 ORSE	Escavação manual de vala ou cava em material de 1ª categoria, profundidade até 1,50m	Escavação Manual em Área Urbana	m³	1,3470000	50,10	67,48	
Composição Auxiliar	26 ORSE	Coleta e carga manuais de entulho	Demolições / Remoções	m³	0,0210000	16,70	0,35	

CONSTRUSERV Construções e Serviços da Chapada
CNPJ: 40.674.854/0001-78

Composição Auxiliar	6083	ORSE	Mureta Pré-Moldada para Ligações Domiciliares de Água	Conversão InfoWorca	un	1,0000000	236,75	236,75	
Composição Auxiliar	76	ORSE	Reatero manual de valas com espalhamento s/ compactação	Aterros / Reateros / Compactações	m²	1,3280000	16,70	22,14	
Insumo	1784	ORSE	Plug pvc rígido roscavel d= 1/2" un	Material	un	1,0000000	0,53	0,53	
Insumo	2260	ORSE	Torneira plastica para jardins 1/2", HERC 1128 ou similar Torneira plastica p/jardim d= 1/2" (herc - ref. 1128 ou similar) un	Material	un	1,0000000	2,11	2,11	
Insumo	2360	ORSE	Uniao pvc rígido roscavel d= 1/2" un	Material	un	2,0000000	7,36	14,70	
Insumo	5161	ORSE	Adaptador pead 20mm x 1/2" un	Material	un	2,0000000	4,43	8,86	
Insumo	5240	ORSE	Colar de tomada em pvc com travas e saída roscável de = 60mm x 1/2" un	Material	un	1,0000000	7,65	7,65	
Insumo	6313	ORSE	Lacre anti-fraude para hidrômetro em polipropileno UN	Material	UN	1,0000000	0,85	0,85	
Insumo	980	ORSE	Fita vedacao teflon larg= 1/2" m	Material	m	20,0000000	0,22	4,40	
Insumo	00002696	SINAPI	ENCANADOR OU BOMBEIRO HIDRAULICO (HORISTA)	Mão de Obra	H	1,0000000	21,79	21,79	
Insumo	00006036	SINAPI	REGISTRO DE ESFERA PVC, COM BORBOLETA, COM ROSCA EXTERNA, DE 1/2"	Material	UN	1,0000000	16,98	16,98	
Insumo	00006111	SINAPI	SERVENTE DE OBRAS	Mão de Obra	H	1,0000000	13,03	13,03	
Insumo	00007098	SINAPI	TE PVC, ROSCAVEL, 90 GRAUS, 1/2", AGUA FRIA PREDIAL	Material	UN	1,0000000	3,80	3,80	
Insumo	00009813	SINAPI	TUBO DE POLIETILENO DE ALTA DENSIDADE (PEAD), PE-80, DE = 20 MM X 2,3 MM DE PAREDE, PARA LIGACAO DE AGUA PREDIAL (NBR 15561)	Material	M	6,0000000	3,41	20,46	
Insumo	00009856	SINAPI	TUBO PVC, ROSCAVEL, 1/2", AGUA FRIA PREDIAL	Material	M	1,0000000	7,89	7,89	
Insumo	00012773	SINAPI	HIDROMETRO UNIJATO / MEDIDOR DE AGUA, DN 1/2", VAZAO MAXIMA DE 3 M3/H, PARA AGUA POTAVEL FRIA, RELOJOARIA PLANA, CLASSE B, HORIZONTAL (SEM CONEXOES)	Material	UN	1,0000000	95,58	95,58	
				MO sem LS =>	153,27	LS =>	0,00	MO com LS =>	153,27
				Valor do BDI =>	122,84			Valor com BDI =>	675,46

1.4	Código Banco	Descrição	Tipo	Und	Quant.	Valor Unit	Total		
Composição	99058	SINAPI	LOGACAO CONVENCIONAL DE OBRA, UTILIZANDO GABARITO DE TÁBUAS CORRIDAS PONTALETADAS A CADA 2,00M - 2 UTILIZACOES. AF_10/2018	SERT - SERVIÇOS TÉCNICOS	M	1,0000000	80,78	80,78	
Composição Auxiliar	88239	SINAPI	AJUDANTE DE CARPINTEIRO COM ENCARGOS COMPLEMENTARES	SEDI - SERVIÇOS DIVERSOS	H	0,3563000	21,82	7,77	
Composição Auxiliar	88262	SINAPI	CARPINTEIRO DE FORMAS COM ENCARGOS COMPLEMENTARES	SEDI - SERVIÇOS DIVERSOS	H	0,7125000	30,12	21,46	
Composição Auxiliar	91692	SINAPI	SERRA CIRCULAR DE BANCADA COM MOTOR ELÉTRICO POTÊNCIA DE 5HP, COM COIFA PARA DISCO 10" - CHP DIURNO. AF_08/2015	CHOR - CUSTOS HORÁRIOS DE MÁQUINAS E EQUIPAMENTOS	CHP	0,0039000	39,98	0,15	
Composição Auxiliar	91693	SINAPI	SERRA CIRCULAR DE BANCADA COM MOTOR ELÉTRICO POTÊNCIA DE 5HP, COM COIFA PARA DISCO 10" - CHI DIURNO. AF_08/2015	CHOR - CUSTOS HORÁRIOS DE MÁQUINAS E EQUIPAMENTOS	CHI	0,0168000	38,36	0,64	
Composição Auxiliar	94974	SINAPI	CONCRETO MAGRO PARA LASTRO, TRAÇO 1:4,5:4,5 (EM MASSA SECA DE CIMENTO/ AREIA MÉDIA/ BRITA 1) - PREPARO MANUAL. AF_05/2021	FUES - FUNDAÇÕES E ESTRUTURAS	m³	0,0046000	484,35	2,13	
Composição Auxiliar	99062	SINAPI	MARCAÇÃO DE PONTOS EM GABARITO OU CAVALETE. AF_10/2018	SERT - SERVIÇOS TÉCNICOS	UN	1,5000000	2,70	4,05	
Insumo	00004417	SINAPI	SARRAFO NAO APARELHADO *2,5 X 7* CM, EM MACARANDUBA, ANGELIM OU EQUIVALENTE DA REGIAO - BRUTA	Material	M	0,7445000	7,10	5,28	
Insumo	00004433	SINAPI	CAIBRO NAO APARELHADO *6 X 6* CM, EM MACARANDUBA, ANGELIM OU EQUIVALENTE DA REGIAO - BRUTA	Material	M	0,4125000	25,54	10,53	
Insumo	00005068	SINAPI	PREGO DE ACO POLIDO COM CABECA 17 X 21 (2 X 11)	Material	KG	0,1110000	19,63	2,17	
Insumo	00007356	SINAPI	TINTA LATEX ACRILICA PREMIUM, COR BRANCO FOSCO	Material	L	0,0256000	25,77	0,65	
Insumo	00010567	SINAPI	TABUA *2,5 X 23* CM EM PINUS, MISTA OU EQUIVALENTE DA REGIAO - BRUTA	Material	M	0,5500000	10,79	5,93	
				MO sem LS =>	24,41	LS =>	0,00	MO com LS =>	24,41
				Valor do BDI =>	13,50			Valor com BDI =>	74,26

1.5	Código Banco	Descrição	Tipo	Und	Quant.	Valor Unit	Total	
Composição	93207	SINAPI	EXECUÇÃO DE ESCRITÓRIO EM CANTEIRO DE OBRA EM CHAPA DE MADEIRA COMPENSADA, NÃO INCLUSO MOBILIÁRIO E EQUIPAMENTOS. AF_02/2018	CANT - CANTEIRO DE OBRAS	m³	1,0000000	1.106,56	1.106,56
Composição Auxiliar	100556	SINAPI	CAIXA DE PASSAGEM PARA TELEFONE 15X15X10CM (SOBREPOR), FORNECIMENTO E INSTALAÇÃO. AF_11/2019	INES - INSTALAÇÕES ESPECIAIS	UN	0,0193000	41,99	0,81
Composição Auxiliar	100665	SINAPI	JANELA DE MADEIRA - CEDRINHO/ANGELIM OU EQUIVALENTE DA REGIÃO - DE ABRIR COM 4 FOLHAS (2 VENEZIANAS E 2 GUILHOTINAS PARA VIDRO), COM BATENTE, ALIZAR E FERRAGENS, EXCLUSIVE VIDROS, ACABAMENTO E CONTRAMARCO. FORNECIMENTO E INSTALAÇÃO. AF_12/2019	ESQV - ESQUADRIAS/FERRAGENS/VIDROS	m²	0,0964000	710,66	68,50
Composição Auxiliar	101185	SINAPI	ALVENARIA DE EMBASAMENTO COM BLOCO ESTRUTURAL DE CONCRETO, DE 14X19X29CM E ARGAMASSA DE ASSENTAMENTO COM PREPARO EM BETONEIRA. AF_05/2020	FUES - FUNDAÇÕES E ESTRUTURAS	m³	0,0239000	870,19	20,79
Composição Auxiliar	101675	SINAPI	QUADRO DE DISTRIBUIÇÃO DE ENERGIA EM CHAPA DE AÇO GALVANIZADO, DE EMBUTIR, COM BARRAMENTO TRIFÁSICO, PARA 12 DISJUNTORES DIN 100A - FORNECIMENTO E INSTALAÇÃO. AF_10/2020	INEL - INSTALAÇÃO ELÉTRICA/ELETRIFICAÇÃO E ILUMINAÇÃO EXTERNA	UN	0,0193000	409,33	7,90
Composição Auxiliar	101891	SINAPI	DISJUNTOR MONOPOLAR TIPO NEMA, CORRENTE NOMINAL DE 35 ATÉ 50A - FORNECIMENTO E INSTALAÇÃO. AF_10/2020	INEL - INSTALAÇÃO ELÉTRICA/ELETRIFICAÇÃO E ILUMINAÇÃO EXTERNA	UN	0,1734000	27,05	4,69
Composição Auxiliar	103328	SINAPI	ALVENARIA DE VEDAÇÃO DE BLOCOS CERÂMICOS FURADOS NA HORIZONTAL DE 9X19X19 CM (ESPESSURA 9 CM) E ARGAMASSA DE ASSENTAMENTO COM PREPARO EM BETONEIRA. AF_12/2021	FARE - PAREDES/PAINÉIS	m²	0,1023000	92,27	9,43
Composição Auxiliar	86888	SINAPI	VASO SANITÁRIO SIFONADO COM CAIXA ACOPLADA LOUÇA BRANCA - FORNECIMENTO E INSTALAÇÃO. AF_01/2020	INH - INSTALAÇÕES HIDROSANITÁRIAS	UN	0,0385000	458,37	17,64
Composição Auxiliar	86934	SINAPI	BANCADA DE MÁRMORE SINTÉTICO 120 X 60CM, COM CUBA INTEGRADA, INCLUSO SIFÃO TIPO FLEXÍVEL EM PVC, VÁLVULA EM PLÁSTICO CROMADO TIPO AMERICANA E TORNEIRA CROMADA LONGA, DE PAREDE, PADRÃO POPULAR - FORNECIMENTO E INSTALAÇÃO. AF_01/2020	INH - INSTALAÇÕES HIDROSANITÁRIAS	UN	0,0193000	414,26	7,99
Composição Auxiliar	86943	SINAPI	LAVATÓRIO LOUÇA BRANCA SUSPENSO, 29,5 X 39CM OU EQUIVALENTE, PADRÃO POPULAR, INCLUSO SIFÃO FLEXÍVEL EM PVC, VÁLVULA E ENGATE FLEXÍVEL 30CM EM PLÁSTICO E TORNEIRA CROMADA DE MESA, PADRÃO POPULAR - FORNECIMENTO E INSTALAÇÃO. AF_01/2020	INH - INSTALAÇÕES HIDROSANITÁRIAS	UN	0,0385000	245,99	9,47
Composição Auxiliar	87548	SINAPI	MASSA ÚNICA, PARA RECEBIMENTO DE PINTURA, EM ARGAMASSA TRAÇO 1:2:8, PREPARO MANUAL, APLICADA MANUALMENTE EM FACES INTERNAS DE PAREDES, ESPESSURA DE 10MM, COM EXECUÇÃO DE TALISCAS. AF_06/2014	REVE - REVESTIMENTO E TRATAMENTO DE SUPERFÍCIES	m²	0,0385000	29,37	1,13

Composição Auxiliar	87885 SINAPI	CHAPISCO APLICADO NO TETO OU EM ALVENARIA E ESTRUTURA, COM ROLO PARA TEXTURA ACRÍLICA, ARGAMASSA INDUSTRIALIZADA COM PREPARO EM MISTURADOR 300 KG. AF_10/2022	REVE - REVESTIMENTO E TRATAMENTO DE SUPERFÍCIES	m²	0,2047000	10,01	2,04
Composição Auxiliar	88488 SINAPI	PINTURA LÁTEX ACRÍLICA PREMIUM, APLICAÇÃO MANUAL EM PAREDES, DUAS DEMÃO. AF_04/2023	PINT - PINTURAS	m²	4,4976000	12,21	54,91
Composição Auxiliar	89171 SINAPI	(COMPOSIÇÃO REPRESENTATIVA) DO SERVIÇO DE REVESTIMENTO CERÂMICO PARA PISO COM PLACAS TIPO ESMALTADA EXTRA DE DIMENSÕES 35X35 CM, PARA EDIFICAÇÃO HABITACIONAL UNIFAMILIAR (CASA) E EDIFICAÇÃO PÚBLICA PADRÃO. AF_11/2014	PISO - PISOS	m²	0,0806000	53,46	4,30
Composição Auxiliar	89173 SINAPI	(COMPOSIÇÃO REPRESENTATIVA) DO SERVIÇO DE EMBOÇO/MASSA ÚNICA, APLICADO MANUALMENTE, TRAÇO 1:2-8, EM BETONEIRA DE 400L, PAREDES INTERNAS, COM EXECUÇÃO DE TALISCAS, EDIFICAÇÃO HABITACIONAL UNIFAMILIAR (CASAS) E EDIFICAÇÃO PÚBLICA PADRÃO. AF_12/2014	REVE - REVESTIMENTO E TRATAMENTO DE SUPERFÍCIES	m²	0,2047000	43,24	8,85
Composição Auxiliar	89482 SINAPI	CAIXA SIFONADA, PVC, DN 100 X 100 X 50 MM, FORNECIDA E INSTALADA EM RAMAIS DE ENCAMINHAMENTO DE ÁGUA PLUVIAL. AF_06/2022	INH - INSTALAÇÕES HIDROS SANITÁRIAS	UN	0,0386500	34,96	1,34
Composição Auxiliar	89711 SINAPI	TUBO PVC, SERIE NORMAL, ESGOTO PREDIAL, DN 40 MM, FORNECIDO E INSTALADO EM RAMAL DE DESCARGA OU RAMAL DE ESGOTO SANITÁRIO. AF_08/2022	INH - INSTALAÇÕES HIDROS SANITÁRIAS	M	0,1388000	21,41	2,97
Composição Auxiliar	89712 SINAPI	TUBO PVC, SERIE NORMAL, ESGOTO PREDIAL, DN 50 MM, FORNECIDO E INSTALADO EM RAMAL DE DESCARGA OU RAMAL DE ESGOTO SANITÁRIO. AF_08/2022	INH - INSTALAÇÕES HIDROS SANITÁRIAS	M	0,1253000	26,87	3,36
Composição Auxiliar	89714 SINAPI	TUBO PVC, SERIE NORMAL, ESGOTO PREDIAL, DN 100 MM, FORNECIDO E INSTALADO EM RAMAL DE DESCARGA OU RAMAL DE ESGOTO SANITÁRIO. AF_08/2022	INH - INSTALAÇÕES HIDROS SANITÁRIAS	M	0,1472000	37,43	5,50
Composição Auxiliar	89724 SINAPI	JOELHO 90 GRAUS, PVC, SERIE NORMAL, ESGOTO PREDIAL, DN 40 MM, JUNTA SOLDÁVEL, FORNECIDO E INSTALADO EM RAMAL DE DESCARGA OU RAMAL DE ESGOTO SANITÁRIO. AF_08/2022	INH - INSTALAÇÕES HIDROS SANITÁRIAS	UN	0,0771000	10,16	0,78
Composição Auxiliar	89726 SINAPI	JOELHO 45 GRAUS, PVC, SERIE NORMAL, ESGOTO PREDIAL, DN 40 MM, JUNTA SOLDÁVEL, FORNECIDO E INSTALADO EM RAMAL DE DESCARGA OU RAMAL DE ESGOTO SANITÁRIO. AF_08/2022	INH - INSTALAÇÕES HIDROS SANITÁRIAS	UN	0,0578000	10,37	0,59
Composição Auxiliar	89731 SINAPI	JOELHO 90 GRAUS, PVC, SERIE NORMAL, ESGOTO PREDIAL, DN 50 MM, JUNTA ELÁSTICA, FORNECIDO E INSTALADO EM RAMAL DE DESCARGA OU RAMAL DE ESGOTO SANITÁRIO. AF_08/2022	INH - INSTALAÇÕES HIDROS SANITÁRIAS	UN	0,0193000	15,07	0,29
Composição Auxiliar	89748 SINAPI	CURVA CURTA 90 GRAUS, PVC, SERIE NORMAL, ESGOTO PREDIAL, DN 100 MM, JUNTA ELÁSTICA, FORNECIDO E INSTALADO EM RAMAL DE DESCARGA OU RAMAL DE ESGOTO SANITÁRIO. AF_08/2022	INH - INSTALAÇÕES HIDROS SANITÁRIAS	UN	0,0578000	41,46	2,39
Composição Auxiliar	89784 SINAPI	TE, PVC, SERIE NORMAL, ESGOTO PREDIAL, DN 50 X 50 MM, JUNTA ELÁSTICA, FORNECIDO E INSTALADO EM RAMAL DE DESCARGA OU RAMAL DE ESGOTO SANITÁRIO. AF_08/2022	INH - INSTALAÇÕES HIDROS SANITÁRIAS	UN	0,0578000	24,19	1,39
Composição Auxiliar	89796 SINAPI	TE, PVC, SERIE NORMAL, ESGOTO PREDIAL, DN 100 X 100 MM, JUNTA ELÁSTICA, FORNECIDO E INSTALADO EM RAMAL DE DESCARGA OU RAMAL DE ESGOTO SANITÁRIO. AF_08/2022	INH - INSTALAÇÕES HIDROS SANITÁRIAS	UN	0,0385000	42,88	1,65
Composição Auxiliar	89857 SINAPI	PONTO DE CONSUMO TERMINAL DE ÁGUA FRIA (SUBRAMAL) COM TUBULAÇÃO DE PVC, DN 25 MM, INSTALADO EM RAMAL DE ÁGUA, INCLUSIVE RASGO E CHUMBAMENTO EM ALVENARIA. AF_12/2014	INH - INSTALAÇÕES HIDROS SANITÁRIAS	UN	0,0984000	154,02	14,84
Composição Auxiliar	90443 SINAPI	RASGO EM ALVENARIA PARA RAMAIS/DISTRIBUIÇÃO COM DIÂMETROS MENORES OU IGUAIS A 40 MM. AF_05/2015	INH - INSTALAÇÕES HIDROS SANITÁRIAS	M	0,1002000	14,86	1,48
Composição Auxiliar	90466 SINAPI	CHUMBAMENTO LINEAR EM ALVENARIA PARA RAMAIS/DISTRIBUIÇÃO COM DIÂMETROS MENORES OU IGUAIS A 40 MM. AF_05/2015	INH - INSTALAÇÕES HIDROS SANITÁRIAS	M	0,1002000	14,85	1,48
Composição Auxiliar	90820 SINAPI	PORTA DE MADEIRA PARA PINTURA, SEMI-OCA (LEVE OU MÉDIA), 60X210CM, ESPESSURA DE 3,5CM, INCLUSIVE DOBRADIÇAS - FORNECIMENTO E INSTALAÇÃO. AF_12/2019	ESQV - ESQUADRIAS/FERRAGENS/VIDROS	UN	0,0385000	380,93	14,66
Composição Auxiliar	90822 SINAPI	PORTA DE MADEIRA PARA PINTURA, SEMI-OCA (LEVE OU MÉDIA), 60X210CM, ESPESSURA DE 3,5CM, INCLUSIVE DOBRADIÇAS - FORNECIMENTO E INSTALAÇÃO. AF_12/2019	ESQV - ESQUADRIAS/FERRAGENS/VIDROS	UN	0,0578000	410,78	23,74
Composição Auxiliar	91170 SINAPI	FIXAÇÃO DE TUBOS HORIZONTAIS DE PVC, CPVC OU COBRE DIÂMETROS MENORES OU IGUAIS A 40 MM OU ELETROCALHAS ATÉ 150MM DE LARGURA, COM ABRAÇADEIRA METÁLICA RÍGIDA TIPO D 1/2", FIXADA EM PERFILADO EM LAJE. AF_05/2015	INH - INSTALAÇÕES HIDROS SANITÁRIAS	M	0,5300000	3,54	1,87
Composição Auxiliar	91173 SINAPI	FIXAÇÃO DE TUBOS VERTICAIS DE PPR DIÂMETROS MENORES OU IGUAIS A 40 MM COM ABRAÇADEIRA METÁLICA RÍGIDA TIPO D 1/2", FIXADA EM PERFILADO EM ALVENARIA. AF_05/2015	INH - INSTALAÇÕES HIDROS SANITÁRIAS	M	1,7344000	1,79	3,10
Composição Auxiliar	91341 SINAPI	PORTA EM ALUMÍNIO DE ABRIR TIPO VENEZIANA COM GUARNIÇÃO, FIXAÇÃO COM PARAFUSOS - FORNECIMENTO E INSTALAÇÃO. AF_12/2019	ESQV - ESQUADRIAS/FERRAGENS/VIDROS	m²	0,0324000	430,39	13,94
Composição Auxiliar	91862 SINAPI	ELETRODUTO RÍGIDO ROSCÁVEL, PVC, DN 20 MM (1/2"), PARA CIRCUITOS TERMINAIS, INSTALADO EM FORRO - FORNECIMENTO E INSTALAÇÃO. AF_03/2023	INEL - INSTALAÇÃO ELÉTRICA/ELETRIFICAÇÃO E ILUMINAÇÃO EXTERNA	M	0,5300000	9,32	4,93
Composição Auxiliar	91870 SINAPI	ELETRODUTO RÍGIDO ROSCÁVEL, PVC, DN 20 MM (1/2"), PARA CIRCUITOS TERMINAIS, INSTALADO EM PAREDE - FORNECIMENTO E INSTALAÇÃO. AF_03/2023	INEL - INSTALAÇÃO ELÉTRICA/ELETRIFICAÇÃO E ILUMINAÇÃO EXTERNA	M	1,7344000	12,40	21,50
Composição Auxiliar	91911 SINAPI	CURVA 90 GRAUS PARA ELETRODUTO, PVC, ROSCÁVEL, DN 20 MM (1/2"), PARA CIRCUITOS TERMINAIS, INSTALADA EM PAREDE - FORNECIMENTO E INSTALAÇÃO. AF_03/2023	INEL - INSTALAÇÃO ELÉTRICA/ELETRIFICAÇÃO E ILUMINAÇÃO EXTERNA	UN	0,1927000	16,83	3,24
Composição Auxiliar	91924 SINAPI	CABO DE COBRE FLEXÍVEL ISOLADO, 1,5 MM², ANTI-CHAMA 450/750 V, PARA CIRCUITOS TERMINAIS - FORNECIMENTO E INSTALAÇÃO. AF_03/2023	INEL - INSTALAÇÃO ELÉTRICA/ELETRIFICAÇÃO E ILUMINAÇÃO EXTERNA	M	1,4165000	2,79	3,95
Composição Auxiliar	91926 SINAPI	CABO DE COBRE FLEXÍVEL ISOLADO, 2,5 MM², ANTI-CHAMA 450/750 V, PARA CIRCUITOS TERMINAIS - FORNECIMENTO E INSTALAÇÃO. AF_03/2023	INEL - INSTALAÇÃO ELÉTRICA/ELETRIFICAÇÃO E ILUMINAÇÃO EXTERNA	M	3,4689000	4,00	13,87
Composição Auxiliar	91928 SINAPI	CABO DE COBRE FLEXÍVEL ISOLADO, 4 MM², ANTI-CHAMA 450/750 V, PARA CIRCUITOS TERMINAIS - FORNECIMENTO E INSTALAÇÃO. AF_03/2023	INEL - INSTALAÇÃO ELÉTRICA/ELETRIFICAÇÃO E ILUMINAÇÃO EXTERNA	M	2,0235000	6,18	12,46
Composição Auxiliar	91937 SINAPI	CAIXA OCTOGONAL 3" X 3". PVC, INSTALADA EM LAJE - FORNECIMENTO E INSTALAÇÃO. AF_03/2023	INEL - INSTALAÇÃO ELÉTRICA/ELETRIFICAÇÃO E ILUMINAÇÃO EXTERNA	UN	0,1734000	15,51	2,68
Composição Auxiliar	91945 SINAPI	SUORTE PARAFUSADO COM PLACA DE ENCAIXE 4" X 2" ALTO (2,00 M DO PISO) PARA PONTO ELÉTRICO - FORNECIMENTO E INSTALAÇÃO. AF_03/2023	INEL - INSTALAÇÃO ELÉTRICA/ELETRIFICAÇÃO E ILUMINAÇÃO EXTERNA	UN	0,0578000	13,38	0,77
Composição Auxiliar	92000 SINAPI	TOMADA BAIXA DE EMBUTIR (1 MÓDULO), 2P+T 10 A, INCLUINDO SUPORTE E PLACA - FORNECIMENTO E INSTALAÇÃO. AF_03/2023	INEL - INSTALAÇÃO ELÉTRICA/ELETRIFICAÇÃO E ILUMINAÇÃO EXTERNA	UN	0,0771000	29,19	2,25
Composição Auxiliar	92008 SINAPI	TOMADA BAIXA DE EMBUTIR (2 MÓDULOS), 2P+T 10 A, INCLUINDO SUPORTE E PLACA - FORNECIMENTO E INSTALAÇÃO. AF_03/2023	INEL - INSTALAÇÃO ELÉTRICA/ELETRIFICAÇÃO E ILUMINAÇÃO EXTERNA	UN	0,1542000	44,79	6,90
Composição Auxiliar	92023 SINAPI	INTERRUPTOR SIMPLES (1 MÓDULO) COM 1 TOMADA DE EMBUTIR 2P+T 10 A, INCLUINDO SUPORTE E PLACA - FORNECIMENTO E INSTALAÇÃO. AF_03/2023	INEL - INSTALAÇÃO ELÉTRICA/ELETRIFICAÇÃO E ILUMINAÇÃO EXTERNA	UN	0,1349000	47,50	6,40

Composição Auxiliar	92543 SINAPI	TRAMA DE MADEIRA COMPOSTA POR TERÇAS PARA TELHADOS DE ATÉ 2 ÁGUAS PARA TELHA ONDULADA DE FIBROCIMENTO, METÁLICA, PLÁSTICA OU TERMOACÚSTICA, INCLUSO TRANSPORTE VERTICAL. AF_07/2019	COBE - COBERTURA	m²	1,3621000	23,44	31,92	
Composição Auxiliar	92981 SINAPI	CABO DE COBRE FLEXÍVEL ISOLADO, 16 MM², ANTI-CHAMA 450/750 V, PARA DISTRIBUIÇÃO - FORNECIMENTO E INSTALAÇÃO. AF_12/2015	INEL - INSTALAÇÃO ELÉTRICA/ELETRIFICAÇÃO E ILUMINAÇÃO EXTERNA	M	0,1927000	13,87	2,67	
Composição Auxiliar	93358 SINAPI	ESCAVAÇÃO MANUAL DE VALA COM PROFUNDIDADE MENOR OU IGUAL A 1,30 M. AF_02/2021	MOVT - MOVIMENTO DE TERRA	m³	0,0233000	84,61	1,97	
Composição Auxiliar	94210 SINAPI	TELHAMENTO COM TELHA ONDULADA DE FIBROCIMENTO E = 6 MM, COM RECOBRIMENTO LATERAL DE 1/4 DE ONDA PARA TELHADO COM INCLINAÇÃO MÁXIMA DE 10°, COM ATÉ 2 ÁGUAS, INCLUSO IÇAMENTO. AF_07/2019	COBE - COBERTURA	m²	1,3621000	53,37	72,69	
Composição Auxiliar	94559 SINAPI	JANELA DE AÇO TIPO BASCULANTE PARA VIDROS, COM BATENTE, FERRAGENS E PINTURA ANTICORROSIVA. EXCLUSIVE VIDROS, ACABAMENTO, ALIZAR E CONTRAMARCO. FORNECIMENTO E INSTALAÇÃO. AF_12/2019	ESQV - ESQUADRIAS/FERRAGENS/VIDROS	m²	0,0289000	665,28	19,22	
Composição Auxiliar	95240 SINAPI	LASTRO DE CONCRETO MAGRO, APLICADO EM PISOS, LAJES SOBRE SOLO OU RADIEIS, ESPESURA DE 3 CM. AF_07/2016	FUES - FUNDAÇÕES E ESTRUTURAS	m²	0,0054000	19,82	0,10	
Composição Auxiliar	95241 SINAPI	LASTRO DE CONCRETO MAGRO, APLICADO EM PISOS, LAJES SOBRE SOLO OU RADIEIS, ESPESURA DE 5 CM. AF_07/2016	FUES - FUNDAÇÕES E ESTRUTURAS	m²	1,3559000	33,22	45,04	
Composição Auxiliar	95805 SINAPI	CONDULETE DE PVC, TIPO B, PARA ELETRODUTO DE PVC SOLDÁVEL DN 25 MM (3/4"), APARENTE - FORNECIMENTO E INSTALAÇÃO. AF_10/2022	INEL - INSTALAÇÃO ELÉTRICA/ELETRIFICAÇÃO E ILUMINAÇÃO EXTERNA	UN	0,2891000	21,88	6,32	
Composição Auxiliar	95811 SINAPI	CONDULETE DE PVC, TIPO LB, PARA ELETRODUTO DE PVC SOLDÁVEL DN 25 MM (3/4"), APARENTE - FORNECIMENTO E INSTALAÇÃO. AF_10/2022	INEL - INSTALAÇÃO ELÉTRICA/ELETRIFICAÇÃO E ILUMINAÇÃO EXTERNA	UN	0,1349000	17,85	2,42	
Composição Auxiliar	96985 SINAPI	HASTE DE ATERRAMENTO 5/8 PARA SPDA - FORNECIMENTO E INSTALAÇÃO. AF_12/2017	INEL - INSTALAÇÃO ELÉTRICA/ELETRIFICAÇÃO E ILUMINAÇÃO EXTERNA	UN	0,0385000	93,46	3,59	
Composição Auxiliar	96985 SINAPI	REATERO MANUAL APOIADO COM SOQUETE. AF_10/2017	MOVT - MOVIMENTO DE TERRA	m³	0,0060000	51,30	0,30	
Composição Auxiliar	97586 SINAPI	LUMINÁRIA TIPO CALHA, DE SOBREPOR, COM 2 LÂMPADAS TUBULARES FLUORESCENTES DE 36 W, COM REATOR DE PARTIDA RÁPIDA - FORNECIMENTO E INSTALAÇÃO. AF_02/2020	INEL - INSTALAÇÃO ELÉTRICA/ELETRIFICAÇÃO E ILUMINAÇÃO EXTERNA	UN	0,1156000	159,05	18,38	
Composição Auxiliar	97593 SINAPI	LUMINÁRIA TIPO SPOT, DE SOBREPOR, COM 1 LÂMPADA FLUORESCENTE DE 15 W, SEM REATOR - FORNECIMENTO E INSTALAÇÃO. AF_02/2020	INEL - INSTALAÇÃO ELÉTRICA/ELETRIFICAÇÃO E ILUMINAÇÃO EXTERNA	UN	0,0771000	140,88	10,86	
Composição Auxiliar	97611 SINAPI	LÂMPADA COMPACTA FLUORESCENTE DE 15 W, BASE E27 - FORNECIMENTO E INSTALAÇÃO. AF_02/2020	INEL - INSTALAÇÃO ELÉTRICA/ELETRIFICAÇÃO E ILUMINAÇÃO EXTERNA	UN	0,0385000	19,94	0,76	
Composição Auxiliar	97612 SINAPI	LÂMPADA COMPACTA FLUORESCENTE DE 20 W, BASE E27 - FORNECIMENTO E INSTALAÇÃO. AF_02/2020	INEL - INSTALAÇÃO ELÉTRICA/ELETRIFICAÇÃO E ILUMINAÇÃO EXTERNA	UN	0,0385000	21,47	0,82	
Composição Auxiliar	97896 SINAPI	CAIXA ENTERRADA ELÉTRICA RETANGULAR, EM ALVENARIA COM TJOLOS CERÂMICOS MACIÇOS, FUNDO COM BRITA, DIMENSÕES INTERNAS: 0,3X0,3X0,3 M. AF_12/2020	INEL - INSTALAÇÃO ELÉTRICA/ELETRIFICAÇÃO E ILUMINAÇÃO EXTERNA	UN	0,0385000	169,39	6,52	
Composição Auxiliar	97906 SINAPI	CAIXA ENTERRADA HIDRÁULICA RETANGULAR, EM ALVENARIA COM BLOCOS DE CONCRETO, DIMENSÕES INTERNAS: 0,6X0,6X0,6 M PARA REDE DE ESGOTO. AF_12/2020	INH - INSTALAÇÕES HIDROSANITÁRIAS	UN	0,0193000	445,11	8,59	
Composição Auxiliar	98283 SINAPI	CABO TELEFÔNICO CCI-50 4 PARES, SEM BLINDAGEM, INSTALADO EM DISTRIBUIÇÃO DE EDIFICAÇÃO RESIDENCIAL - FORNECIMENTO E INSTALAÇÃO. AF_11/2019	INES - INSTALAÇÕES ESPECIAIS	M	0,8167000	9,53	5,87	
Composição Auxiliar	98441 SINAPI	PAREDE DE MADEIRA COMPENSADA PARA CONSTRUÇÃO TEMPORÁRIA EM CHAPA SIMPLES, EXTERNA, COM ÁREA LÍQUIDA MAIOR OU IGUAL A 6 M², SEM VÃO. AF_05/2018	CANT - CANTEIRO DE OBRAS	m²	0,2979000	142,95	42,58	
Composição Auxiliar	98442 SINAPI	PAREDE DE MADEIRA COMPENSADA PARA CONSTRUÇÃO TEMPORÁRIA EM CHAPA SIMPLES, EXTERNA, COM ÁREA LÍQUIDA MENOR QUE 6 M², SEM VÃO. AF_05/2018	CANT - CANTEIRO DE OBRAS	m²	0,3429000	146,55	50,25	
Composição Auxiliar	98443 SINAPI	PAREDE DE MADEIRA COMPENSADA PARA CONSTRUÇÃO TEMPORÁRIA EM CHAPA SIMPLES, INTERNA, COM ÁREA LÍQUIDA MAIOR OU IGUAL A 6 M², SEM VÃO. AF_05/2018	CANT - CANTEIRO DE OBRAS	m²	0,1581000	122,87	19,42	
Composição Auxiliar	98444 SINAPI	PAREDE DE MADEIRA COMPENSADA PARA CONSTRUÇÃO TEMPORÁRIA EM CHAPA SIMPLES, INTERNA, COM ÁREA LÍQUIDA MENOR QUE 6 M², SEM VÃO. AF_05/2018	CANT - CANTEIRO DE OBRAS	m²	0,1820000	125,43	22,82	
Composição Auxiliar	98445 SINAPI	PAREDE DE MADEIRA COMPENSADA PARA CONSTRUÇÃO TEMPORÁRIA EM CHAPA SIMPLES, EXTERNA, COM ÁREA LÍQUIDA MAIOR OU IGUAL A 6 M², COM VÃO. AF_05/2018	CANT - CANTEIRO DE OBRAS	m²	0,4654000	174,92	81,40	
Composição Auxiliar	98446 SINAPI	PAREDE DE MADEIRA COMPENSADA PARA CONSTRUÇÃO TEMPORÁRIA EM CHAPA SIMPLES, EXTERNA, COM ÁREA LÍQUIDA MENOR QUE 6 M², COM VÃO. AF_05/2018	CANT - CANTEIRO DE OBRAS	m²	0,3629000	228,81	83,03	
Composição Auxiliar	98447 SINAPI	PAREDE DE MADEIRA COMPENSADA PARA CONSTRUÇÃO TEMPORÁRIA EM CHAPA SIMPLES, INTERNA, COM ÁREA LÍQUIDA MAIOR OU IGUAL A 6 M², COM VÃO. AF_05/2018	CANT - CANTEIRO DE OBRAS	m²	0,2470000	147,01	36,31	
Composição Auxiliar	98448 SINAPI	PAREDE DE MADEIRA COMPENSADA PARA CONSTRUÇÃO TEMPORÁRIA EM CHAPA SIMPLES, INTERNA, COM ÁREA LÍQUIDA MENOR QUE 6 M², COM VÃO. AF_05/2018	CANT - CANTEIRO DE OBRAS	m²	0,1926000	188,68	36,33	
Insumo	00003080 SINAPI	FECHADURA ESPELHO PARA PORTA EXTERNA, EM AÇO INOX (MAQUINA, TESTA E CONTRA-TESTA) E EM ZAMAC (MACANETA, LINGUETA E TRINCOS) COM ACABAMENTO CROMADO, MAQUINA DE 40 MM, INCLUINDO CHAVE TIPO CILINDRO	Material	CJ	0,0578000	74,12	4,28	
Insumo	00003097 SINAPI	FECHADURA ROSETA REDONDA PARA PORTA DE BANHEIRO, EM AÇO INOX (MAQUINA, TESTA E CONTRA-TESTA) E EM ZAMAC (MACANETA, LINGUETA E TRINCOS) COM ACABAMENTO CROMADO, MAQUINA DE 40 MM, INCLUINDO CHAVE TIPO TRANQUETA	Material	CJ	0,0385000	82,98	3,19	
Insumo	00010886 SINAPI	EXTINTOR DE INCENDIO PORTÁTIL COM CARGA DE AGUA PRESSURIZADA DE 10 L, CLASSE A	Material	UN	0,0193000	232,91	4,49	
Insumo	00010891 SINAPI	EXTINTOR DE INCENDIO PORTÁTIL COM CARGA DE PO QUIMICO SECO (PQS) DE 4 KG, CLASSE BC	Material	UN	0,0193000	225,23	4,34	
Insumo	00011587 SINAPI	FORRO DE PVC LISO, BRANCO, REGUA DE 10 CM, ESPESURA DE 8 MM A 10 MM (COM COLOCAÇÃO / SEM ESTRUTURA METALICA)	Material	m²	0,9938000	87,86	87,31	
			MO sem LS =>	211,71	LS =>	0,00	MO com LS =>	211,71
			Valor do BDI =>	245,98			Valor com BDI =>	1.352,54

2.1.1	Código Banco	Descrição	Tipo	Und	Quant.	Valor Unit	Total	
Composição	95241 SINAPI	LASTRO DE CONCRETO MAGRO, APLICADO EM PISOS, LAJES SOBRE SOLO OU RADIEIS, ESPESURA DE 5 CM. AF_07/2016	FUES - FUNDAÇÕES E ESTRUTURAS	m²	1,0000000	33,22	33,22	
Composição Auxiliar	88309 SINAPI	PEDREIRO COM ENCARGOS COMPLEMENTARES	SEDI - SERVIÇOS DIVERSOS	H	0,2718000	30,52	8,29	
Composição Auxiliar	88316 SINAPI	SERVENTE COM ENCARGOS COMPLEMENTARES	SEDI - SERVIÇOS DIVERSOS	H	0,0741000	21,39	1,58	
Composição Auxiliar	94968 SINAPI	CONCRETO MAGRO PARA LASTRO, TRAÇO 1:4,5:4,5 (EM MASSA SECA DE CIMENTO/ AREIA MÉDIA/ BRITA 1) - PREPARO MECÂNICO COM BETONEIRA 600 L. AF_05/2021	FUES - FUNDAÇÕES E ESTRUTURAS	m³	0,0585000	413,30	23,35	
			MO sem LS =>	10,43	LS =>	0,00	MO com LS =>	10,43
			Valor do BDI =>	7,38			Valor com BDI =>	40,60

2.1.2	Código Banco	Descrição	Tipo	Und	Quant.	Valor Unit	Total
-------	--------------	-----------	------	-----	--------	------------	-------



Composição	96523 SINAPI	ESCAVAÇÃO MANUAL PARA BLOCO DE COROAMENTO DO SAPATA (INCLUINDO ESCAVAÇÃO PARA COLOCAÇÃO DE FORMAS). AF_06/2017	MOVT - MOVIMENTO DE TERRA	m³	1,0000000	101,56	101,56
Composição Auxiliar	88309 SINAPI	PEDREIRO COM ENCARGOS COMPLEMENTARES	SEDI - SERVIÇOS DIVERSOS	H	1,1880000	30,52	36,28
Composição Auxiliar	88316 SINAPI	SERVENTE COM ENCARGOS COMPLEMENTARES	SEDI - SERVIÇOS DIVERSOS	H	3,0530000	21,39	65,30
			MO sem LS =>	67,10	LS =>	0,00	MO com LS => 67,10
			Valor do BDI =>	22,58			Valor com BDI => 124,16
2.1.3	Código Banco	Descrição	Tipo	Und	Quant.	Valor Unit	Total
Composição	93382 SINAPI	REATERRO MANUAL DE VALAS COM COMPACTAÇÃO MECANIZADA. AF_04/2016	MOVT - MOVIMENTO DE TERRA	m³	1,0000000	38,40	38,40
Composição Auxiliar	88316 SINAPI	SERVENTE COM ENCARGOS COMPLEMENTARES	SEDI - SERVIÇOS DIVERSOS	H	0,6500000	21,39	13,90
Composição Auxiliar	91533 SINAPI	COMPACTADOR DE SOLOS DE PERCUSSÃO (SOQUETE) COM MOTOR A GASOLINA 4 TEMPOS, POTÊNCIA 4 CV - CHP DIURNO. AF_08/2015	CHOR - CUSTOS HORÁRIOS DE MÁQUINAS E EQUIPAMENTOS	CHP	0,2740000	45,62	12,49
Composição Auxiliar	91534 SINAPI	COMPACTADOR DE SOLOS DE PERCUSSÃO (SOQUETE) COM MOTOR A GASOLINA 4 TEMPOS, POTÊNCIA 4 CV - CHI DIURNO. AF_08/2015	CHOR - CUSTOS HORÁRIOS DE MÁQUINAS E EQUIPAMENTOS	CHI	0,2540000	39,00	9,90
Composição Auxiliar	95606 SINAPI	UMIFICAÇÃO DE MATERIAL PARA VALAS COM CAMINHÃO PIPA 10000L. AF_11/2016	MOVT - MOVIMENTO DE TERRA	m³	1,0000000	2,11	2,11
			MO sem LS =>	25,42	LS =>	0,00	MO com LS => 25,42
			Valor do BDI =>	8,53			Valor com BDI => 46,93
2.1.4	Código Banco	Descrição	Tipo	Und	Quant.	Valor Unit	Total
Composição	96536 SINAPI	FABRICAÇÃO, MONTAGEM E DESMONTAGEM DE FORMA PARA VIGA BALDRAME, EM MADEIRA SERRADA, E=25 MM, 4 UTILIZAÇÕES. AF_06/2017	FUES - FUNDAÇÕES E ESTRUTURAS	m²	1,0000000	82,19	82,19
Composição Auxiliar	88239 SINAPI	AJUDANTE DE CARPINEIRO COM ENCARGOS COMPLEMENTARES	SEDI - SERVIÇOS DIVERSOS	H	0,4710000	21,82	10,27
Composição Auxiliar	88262 SINAPI	CARPINEIRO DE FORMAS COM ENCARGOS COMPLEMENTARES	SEDI - SERVIÇOS DIVERSOS	H	1,1450000	30,12	34,48
Composição Auxiliar	91692 SINAPI	SERRA CIRCULAR DE BANCADA COM MOTOR ELÉTRICO POTÊNCIA DE 5HP, COM COIFA PARA DISCO 10" - CHP DIURNO. AF_08/2015	CHOR - CUSTOS HORÁRIOS DE MÁQUINAS E EQUIPAMENTOS	CHP	0,0170000	39,98	0,87
Composição Auxiliar	91693 SINAPI	SERRA CIRCULAR DE BANCADA COM MOTOR ELÉTRICO POTÊNCIA DE 5HP, COM COIFA PARA DISCO 10" - CHI DIURNO. AF_08/2015	CHOR - CUSTOS HORÁRIOS DE MÁQUINAS E EQUIPAMENTOS	CHI	0,0140000	38,36	0,53
Insumo	0000292 SINAPI	DESMOLDANTE PROTETOR PARA FORMAS DE MADEIRA, DE BASE OLEOSA EMULSIONADA EM AGUA	Material	L	0,0170000	6,38	0,10
Insumo	00004491 SINAPI	PONTALETE *7,5 X 7,5* CM EM PINUS, MISTA OU EQUIVALENTE DA REGIAO - BRUTA	Material	M	0,6050000	9,55	5,77
Insumo	00004517 SINAPI	SARRAFO *2,5 X 7,5* CM EM PINUS, MISTA OU EQUIVALENTE DA REGIAO - BRUTA	Material	M	0,5670000	3,33	1,88
Insumo	00005073 SINAPI	PREGO DE ACO POLIDO COM CABECA 17 X 24 (2 1/4 X 11)	Material	KG	0,0260000	20,01	0,52
Insumo	00006189 SINAPI	TABUA NAO APARELHADA *2,5 X 30* CM, EM MACARANDUBA, ANGELIM OU EQUIVALENTE DA REGIAO - BRUTA	Material	M	1,0080000	26,94	27,15
Insumo	00040304 SINAPI	PREGO DE ACO POLIDO COM CABECA DUPLA 17 X 27 (2 1/2 X 11)	Material	KG	0,0340000	24,22	0,82
			MO sem LS =>	32,66	LS =>	0,00	MO com LS => 32,66
			Valor do BDI =>	18,27			Valor com BDI => 100,46
2.1.5	Código Banco	Descrição	Tipo	Und	Quant.	Valor Unit	Total
Composição	96556 SINAPI	CONCRETAGEM DE SAPATAS, FCK 30 MPa, COM USO DE JERICA - LANÇAMENTO, ADENSAMENTO E ACABAMENTO. AF_06/2017	FUES - FUNDAÇÕES E ESTRUTURAS	m³	1,0000000	837,08	837,08
Composição Auxiliar	88309 SINAPI	PEDREIRO COM ENCARGOS COMPLEMENTARES	SEDI - SERVIÇOS DIVERSOS	H	4,9060000	30,52	149,73
Composição Auxiliar	88316 SINAPI	SERVENTE COM ENCARGOS COMPLEMENTARES	SEDI - SERVIÇOS DIVERSOS	H	3,2960000	21,39	70,50
Composição Auxiliar	90586 SINAPI	VIBRADOR DE IMERSÃO, DIÂMETRO DE PONTEIRA 45MM, MOTOR ELÉTRICO TRIFÁSICO POTÊNCIA DE 2 CV - CHP DIURNO. AF_08/2015	CHOR - CUSTOS HORÁRIOS DE MÁQUINAS E EQUIPAMENTOS	CHP	0,4230000	1,33	0,56
Composição Auxiliar	90587 SINAPI	VIBRADOR DE IMERSÃO, DIÂMETRO DE PONTEIRA 45MM, MOTOR ELÉTRICO TRIFÁSICO POTÊNCIA DE 2 CV - CHI DIURNO. AF_08/2015	CHOR - CUSTOS HORÁRIOS DE MÁQUINAS E EQUIPAMENTOS	CHI	1,2250000	0,43	0,52
Composição Auxiliar	94972 SINAPI	CONCRETO FCK = 30MPa, TRAÇO 1:2,1:2,5 (EM MASSA SECA DE CIMENTO/ AREIA MÉDIA/ BRITA 1) - PREPARO MECÂNICO COM BETONEIRA 600 L. AF_05/2021	FUES - FUNDAÇÕES E ESTRUTURAS	m³	1,1500000	535,46	615,77
			MO sem LS =>	217,68	LS =>	0,00	MO com LS => 217,68
			Valor do BDI =>	186,08			Valor com BDI => 1.023,16
2.1.6	Código Banco	Descrição	Tipo	Und	Quant.	Valor Unit	Total
Composição	92759 SINAPI	ARMAÇÃO DE PILAR OU VIGA DE ESTRUTURA CONVENCIONAL DE CONCRETO ARMADO UTILIZANDO AÇO CA-60 DE 5,0 MM - MONTAGEM. AF_06/2022	FUES - FUNDAÇÕES E ESTRUTURAS	KG	1,0000000	14,78	14,78
Composição Auxiliar	88238 SINAPI	AJUDANTE DE ARMADOR COM ENCARGOS COMPLEMENTARES	SEDI - SERVIÇOS DIVERSOS	H	0,0175000	21,96	0,38
Composição Auxiliar	88245 SINAPI	ARMADOR COM ENCARGOS COMPLEMENTARES	SEDI - SERVIÇOS DIVERSOS	H	0,1069000	30,30	3,23
Composição Auxiliar	92800 SINAPI	CORTE E DOBRA DE AÇO CA-60, DIÂMETRO DE 5,0 MM. AF_06/2022	FUES - FUNDAÇÕES E ESTRUTURAS	KG	1,0000000	10,31	10,31
Insumo	00039017 SINAPI	ESPACADOR / DISTANCIADOR CIRCULAR COM ENTRADA LATERAL, EM PLASTICO, PARA VERGALHAO *4,2 A 12,5* MM, COBRIMENTO 20 MM	Material	UN	1,1900000	0,21	0,24
Insumo	00043132 SINAPI	ARAME RECOZIDO 16 BWG, D = 1,65 MM (0,016 KG/M) OU 18 BWG, D = 1,25 MM (0,01 KG/M)	Material	KG	0,0250000	24,84	0,62
			MO sem LS =>	3,99	LS =>	0,00	MO com LS => 3,99
			Valor do BDI =>	3,28			Valor com BDI => 18,06
2.1.7	Código Banco	Descrição	Tipo	Und	Quant.	Valor Unit	Total
Composição	96545 SINAPI	ARMAÇÃO DE BLOCO, VIGA BALDRAME OU SAPATA UTILIZANDO AÇO CA-60 DE 8 MM - MONTAGEM. AF_09/2017	FUES - FUNDAÇÕES E ESTRUTURAS	KG	1,0000000	15,33	15,33
Composição Auxiliar	88238 SINAPI	AJUDANTE DE ARMADOR COM ENCARGOS COMPLEMENTARES	SEDI - SERVIÇOS DIVERSOS	H	0,0375000	21,96	0,82
Composição Auxiliar	88245 SINAPI	ARMADOR COM ENCARGOS COMPLEMENTARES	SEDI - SERVIÇOS DIVERSOS	H	0,1155000	30,30	3,49
Composição Auxiliar	92802 SINAPI	CORTE E DOBRA DE AÇO CA-50, DIÂMETRO DE 8,0 MM. AF_06/2022	FUES - FUNDAÇÕES E ESTRUTURAS	KG	1,0000000	10,25	10,25
Insumo	00039017 SINAPI	ESPACADOR / DISTANCIADOR CIRCULAR COM ENTRADA LATERAL, EM PLASTICO, PARA VERGALHAO *4,2 A 12,5* MM, COBRIMENTO 20 MM	Material	UN	0,7240000	0,21	0,15
Insumo	00043132 SINAPI	ARAME RECOZIDO 16 BWG, D = 1,65 MM (0,016 KG/M) OU 18 BWG, D = 1,25 MM (0,01 KG/M)	Material	KG	0,0250000	24,84	0,62
			MO sem LS =>	3,43	LS =>	0,00	MO com LS => 3,43
			Valor do BDI =>	3,40			Valor com BDI => 18,73

	Código Banco	Descrição	Tipo	Und	Quant.	Valor Unit	Total	
2.1.8								
Composição	98548 SINAPI	ARMAÇÃO DE BLOCO, VIGA BALDRAME OU SAPATA UTILIZANDO AÇO CA-50 DE 10 MM - MONTAGEM. AF_06/2017	FUES - FUNDAÇÕES E ESTRUTURAS	KG	1,0000000	13,46	13,46	
Composição	88238 SINAPI	AJUDANTE DE ARMADOR COM ENCARGOS COMPLEMENTARES	SEDI - SERVIÇOS DIVERSOS	H	0,0290000	21,96	0,63	
Auxiliar	88245 SINAPI	ARMADOR COM ENCARGOS COMPLEMENTARES	SEDI - SERVIÇOS DIVERSOS	H	0,0690000	30,30	2,69	
Auxiliar	92803 SINAPI	CORTE E DOBRA DE AÇO CA-50, DIÂMETRO DE 10,0 MM. AF_06/2022	FUES - FUNDAÇÕES E ESTRUTURAS	KG	1,0000000	9,43	9,43	
Insumo	00039017 SINAPI	ESPACADOR / DISTANCIADOR CIRCULAR COM ENTRADA LATERAL, EM PLÁSTICO, PARA VERGALHAO "4,2 A 12,5" MM, COBRIMENTO 20 MM	Material	UN	0,4655000	0,21	0,09	
Insumo	00043132 SINAPI	ARAME RECOZIDO 16 BWG, D = 1,65 MM (0,016 KG/M) OU 18 BWG, D = 1,25 MM (0,01 KG/M)	Material	KG	0,0250000	24,84	0,62	
			MO sem LS =>	2,55	LS =>	0,00	MO com LS =>	2,55
			Valor do BDI =>	2,99			Valor com BDI =>	16,45
2.2.3								
Composição	96555 SINAPI	CONCRETAGEM DE BLOCOS DE CORDAMENTO E VIGAS BALDRAME, FCK 30 MPa, COM USO DE JERICA - LANÇAMENTO, ADENSAMENTO E ACABAMENTO. AF_06/2017	FUES - FUNDAÇÕES E ESTRUTURAS	m³	1,0000000	741,79	741,79	
Composição	88309 SINAPI	PEDREIRO COM ENCARGOS COMPLEMENTARES	SEDI - SERVIÇOS DIVERSOS	H	2,3860000	30,52	72,82	
Auxiliar	88316 SINAPI	SERVENTE COM ENCARGOS COMPLEMENTARES	SEDI - SERVIÇOS DIVERSOS	H	2,4500000	21,39	52,40	
Auxiliar	90586 SINAPI	VIBRADOR DE IMERSÃO, DIÂMETRO DE PONTEIRA 45MM, MOTOR ELÉTRICO TRIFÁSICO POTÊNCIA DE 2 CV - CHP DIURNO. AF_06/2015	CHOR - CUSTOS HORÁRIOS DE MÁQUINAS E EQUIPAMENTOS	CHP	0,3140000	1,33	0,41	
Auxiliar	90587 SINAPI	VIBRADOR DE IMERSÃO, DIÂMETRO DE PONTEIRA 45MM, MOTOR ELÉTRICO TRIFÁSICO POTÊNCIA DE 2 CV - CHI DIURNO. AF_06/2015	CHOR - CUSTOS HORÁRIOS DE MÁQUINAS E EQUIPAMENTOS	CHI	0,9110000	0,43	0,39	
Composição	94972 SINAPI	CONCRETO FCK = 30MPa, TRAÇO 1:2,1:2,5 (EM MASSA SECA DE CIMENTO/ AREIA MÉDIA/ BRITA 1) - PREPARO MECÂNICO COM BETONEIRA 600 L. AF_05/2021	FUES - FUNDAÇÕES E ESTRUTURAS	m³	1,1500000	535,46	615,77	
Auxiliar			MO sem LS =>	150,30	LS =>	0,00	MO com LS =>	150,30
			Valor do BDI =>	164,89			Valor com BDI =>	906,68
3.1.1								
Composição	92762 SINAPI	ARMAÇÃO DE PILAR OU VIGA DE ESTRUTURA CONVENCIONAL DE CONCRETO ARMADO UTILIZANDO AÇO CA-50 DE 10,0 MM - MONTAGEM. AF_06/2022	FUES - FUNDAÇÕES E ESTRUTURAS	KG	1,0000000	11,48	11,48	
Composição	88238 SINAPI	AJUDANTE DE ARMADOR COM ENCARGOS COMPLEMENTARES	SEDI - SERVIÇOS DIVERSOS	H	0,0064000	21,96	0,14	
Auxiliar	88245 SINAPI	ARMADOR COM ENCARGOS COMPLEMENTARES	SEDI - SERVIÇOS DIVERSOS	H	0,0392000	30,30	1,18	
Auxiliar	92803 SINAPI	CORTE E DOBRA DE AÇO CA-50, DIÂMETRO DE 10,0 MM. AF_06/2022	FUES - FUNDAÇÕES E ESTRUTURAS	KG	1,0000000	9,43	9,43	
Auxiliar	00039017 SINAPI	ESPACADOR / DISTANCIADOR CIRCULAR COM ENTRADA LATERAL, EM PLÁSTICO, PARA VERGALHAO "4,2 A 12,5" MM, COBRIMENTO 20 MM	Material	UN	0,5430000	0,21	0,11	
Insumo	00043132 SINAPI	ARAME RECOZIDO 16 BWG, D = 1,65 MM (0,016 KG/M) OU 18 BWG, D = 1,25 MM (0,01 KG/M)	Material	KG	0,0250000	24,84	0,62	
			MO sem LS =>	1,14	LS =>	0,00	MO com LS =>	1,14
			Valor do BDI =>	2,55			Valor com BDI =>	14,03
3.1.3								
Composição	92435 SINAPI	MONTAGEM E DESMONTAGEM DE FORMA DE PILARES RETANGULARES E ESTRUTURAS SIMILARES, PR-DIRETO SIMPLES, EM CHAPA DE MADEIRA COMPENSADA PLASTIFICADA, 12 UTILIZAÇÕES. AF_09/2020	FUES - FUNDAÇÕES E ESTRUTURAS	m²	1,0000000	55,56	55,56	
Composição	88239 SINAPI	AJUDANTE DE CARPINTEIRO COM ENCARGOS COMPLEMENTARES	SEDI - SERVIÇOS DIVERSOS	H	0,1170000	21,82	2,55	
Auxiliar	88262 SINAPI	CARPINTEIRO DE FORMAS COM ENCARGOS COMPLEMENTARES	SEDI - SERVIÇOS DIVERSOS	H	0,6390000	30,12	19,21	
Auxiliar	92264 SINAPI	FABRICAÇÃO DE FORMA PARA PILARES E ESTRUTURAS SIMILARES, EM CHAPA DE MADEIRA COMPENSADA PLASTIFICADA, E = 18 MM. AF_09/2020	FUES - FUNDAÇÕES E ESTRUTURAS	m²	0,0940000	208,29	19,57	
Insumo	00002692 SINAPI	DESMOLDANTE PROTETOR PARA FORMAS DE MADEIRA, DE BASE OLEOSA EMULSIONADA EM AGUA	Material	L	0,0040000	6,38	0,02	
Insumo	00040271 SINAPI	LOCACAO DE APRUMADOR METALICO DE PILAR, COM ALTURA E ANGULO REGULAVEIS, EXTENSAO DE "1,50" A "2,80" M	Equipamento	UNXMES	0,1960000	15,15	2,96	
Insumo	00040275 SINAPI	LOCACAO DE VIGA SANDUICHE METALICA VAZADA PARA TRAVAMENTO DE PILARES, ALTURA DE "8" CM, LARGURA DE "6" CM E EXTENSAO DE 2 M	Equipamento	UNXMES	0,3930000	15,83	6,22	
Insumo	00040287 SINAPI	LOCACAO DE BARRA DE ANCORAGEM DE 0,80 A 1,20 M DE EXTENSAO, COM ROSCA DE 5/8", INCLUINDO PORCA E FLANGE	Equipamento	MES	0,7850000	5,83	4,57	
Insumo	00040304 SINAPI	PREGO DE ACO POLIDO COM CABECA DUPLA 17 X 27 (2 1/2 X 11)	Material	KG	0,0190000	24,22	0,46	
			MO sem LS =>	19,35	LS =>	0,00	MO com LS =>	19,35
			Valor do BDI =>	12,35			Valor com BDI =>	67,91
3.1.4								
Composição	103669 SINAPI	CONCRETAGEM DE PILARES, FCK = 25 MPa, COM USO DE BALDES - LANÇAMENTO, ADENSAMENTO E ACABAMENTO. AF_02/2022	FUES - FUNDAÇÕES E ESTRUTURAS	m³	1,0060000	966,76	966,76	
Composição	88262 SINAPI	CARPINTEIRO DE FORMAS COM ENCARGOS COMPLEMENTARES	SEDI - SERVIÇOS DIVERSOS	H	2,4590000	30,12	74,06	
Auxiliar	88309 SINAPI	PEDREIRO COM ENCARGOS COMPLEMENTARES	SEDI - SERVIÇOS DIVERSOS	H	2,4590000	30,52	75,04	
Auxiliar	88316 SINAPI	SERVENTE COM ENCARGOS COMPLEMENTARES	SEDI - SERVIÇOS DIVERSOS	H	7,3770000	21,39	157,79	
Auxiliar	90586 SINAPI	VIBRADOR DE IMERSÃO, DIÂMETRO DE PONTEIRA 45MM, MOTOR ELÉTRICO TRIFÁSICO POTÊNCIA DE 2 CV - CHP DIURNO. AF_06/2015	CHOR - CUSTOS HORÁRIOS DE MÁQUINAS E EQUIPAMENTOS	CHP	1,0420000	1,33	1,38	
Auxiliar	90587 SINAPI	VIBRADOR DE IMERSÃO, DIÂMETRO DE PONTEIRA 45MM, MOTOR ELÉTRICO TRIFÁSICO POTÊNCIA DE 2 CV - CHI DIURNO. AF_06/2015	CHOR - CUSTOS HORÁRIOS DE MÁQUINAS E EQUIPAMENTOS	CHI	1,4170000	0,43	0,60	
Insumo	00038408 SINAPI	CONCRETO USINADO BOMBEAVEL, CLASSE DE RESISTENCIA C25, COM BRITA 0 E 1, SLUMP = 190 +/- 20 MM, EXCLUI SERVICO DE BOMBAMENTO (NBR 8953)	Material	m³	1,1030000	596,46	657,89	
			MO sem LS =>	207,16	LS =>	0,00	MO com LS =>	207,16
			Valor do BDI =>	214,91			Valor com BDI =>	1.181,67
3.2.2								
Composição	92781 SINAPI	ARMAÇÃO DE PILAR OU VIGA DE ESTRUTURA CONVENCIONAL DE CONCRETO ARMADO UTILIZANDO AÇO CA-50 DE 8,0 MM - MONTAGEM. AF_06/2022	FUES - FUNDAÇÕES E ESTRUTURAS	KG	1,0000000	12,91	12,91	

85

Composição	88238 SINAPI	AJUDANTE DE ARMADOR COM ENCARGOS COMPLEMENTARES	SEDI - SERVIÇOS DIVERSOS	H	0,0092000	21,96	0,20				
Auxiliar											
Composição	88245 SINAPI	ARMADOR COM ENCARGOS COMPLEMENTARES	SEDI - SERVIÇOS DIVERSOS	H	0,0561000	30,30	1,69				
Auxiliar											
Composição	92802 SINAPI	CORTE E DOBRA DE AÇO CA-50, DIÂMETRO DE 8,0 MM. AF_08/2022	FUES - FUNDAÇÕES E ESTRUTURAS	KG	1,0000000	10,25	10,25				
Auxiliar											
Insumo	00039017 SINAPI	ESPACADOR / DISTANCIADOR CIRCULAR COM ENTRADA LATERAL, EM PLASTICO, PARA VERGALHAO "4,2 A 12,5" MM, COBRIMENTO 20 MM	Material	UN	0,7430000	0,21	0,15				
Insumo	00043132 SINAPI	ARAME RECOZIDO 16 BWG, D = 1,65 MM (0,016 KG/M) OU 18 BWG, D = 1,25 MM (0,01 KG/M)	Material	KG	0,0250000	24,84	0,62				
					MO sem LS =>	1,73	LS =>	0,00	MO com LS =>	1,73	
						Valor do BDI =>			2,86	Valor com BDI =>	15,77
3.2.4	Código Banco	Descrição	Tipo	Und	Quant.	Valor Unit	Total				
Composição	92448 SINAPI	MONTAGEM E DESMONTAGEM DE FÓRMA DE VIGA, ESCORAMENTO COM PONTELETE DE MADEIRA, PÉ-DIREITO SIMPLES, EM MADEIRA SERRADA, 4 UTILIZAÇÕES. AF_09/2020	FUES - FUNDAÇÕES E ESTRUTURAS	m²	1,0000000	171,58	171,58				
Composição	88238 SINAPI	AJUDANTE DE CARPINTEIRO COM ENCARGOS COMPLEMENTARES	SEDI - SERVIÇOS DIVERSOS	H	0,3090000	21,82	6,74				
Auxiliar											
Composição	88262 SINAPI	CARPINTEIRO DE FORMAS COM ENCARGOS COMPLEMENTARES	SEDI - SERVIÇOS DIVERSOS	H	1,6860000	30,12	50,78				
Auxiliar											
Composição	92270 SINAPI	FABRICAÇÃO DE FÓRMA PARA VIGAS, COM MADEIRA SERRADA, E = 25 MM. AF_09/2020	FUES - FUNDAÇÕES E ESTRUTURAS	m²	0,4190000	174,97	73,31				
Auxiliar											
Composição	92273 SINAPI	FABRICAÇÃO DE ESCORAS DO TIPO PONTELETE, EM MADEIRA, PARA PÉ-DIREITO SIMPLES. AF_09/2020	FUES - FUNDAÇÕES E ESTRUTURAS	M	1,8790000	17,57	33,01				
Auxiliar											
Insumo	00002892 SINAPI	DESMOLDANTE PROTETOR PARA FORMAS DE MADEIRA, DE BASE OLEOSA EMULSIONADA EM AGUA	Material	L	0,0170000	6,38	0,10				
Insumo	00006193 SINAPI	TABUA NAO APARELHADA "2,5 X 20" CM, EM MACARANDUBA, ANGELIM OU EQUIVALENTE DA REGIAO - BRUTA	Material	M	0,3280000	18,46	6,05				
Insumo	00040304 SINAPI	PREGO DE AÇO POLIDO COM CABECA DUPLA 17 X 27 (2 1/2 X 11)	Material	KG	0,0660000	24,22	1,59				
					MO sem LS =>	59,83	LS =>	0,00	MO com LS =>	59,83	
						Valor do BDI =>			38,14	Valor com BDI =>	209,72
3.2.5	Código Banco	Descrição	Tipo	Und	Quant.	Valor Unit	Total				
Composição	103682 SINAPI	CONCRETAGEM DE VIGAS E LAJES, FCK=25 MPA, PARA QUALQUER TIPO DE LAJE COM BALDES EM EDIFICAÇÃO TERREA - LANÇAMENTO, ADENSAMENTO E ACABAMENTO. AF_02/2022	FUES - FUNDAÇÕES E ESTRUTURAS	m³	1,0000000	883,88	883,88				
Composição	88262 SINAPI	CARPINTEIRO DE FORMAS COM ENCARGOS COMPLEMENTARES	SEDI - SERVIÇOS DIVERSOS	H	1,1900000	30,12	35,84				
Auxiliar											
Composição	88309 SINAPI	PEDREIRO COM ENCARGOS COMPLEMENTARES	SEDI - SERVIÇOS DIVERSOS	H	3,5710000	30,52	108,98				
Auxiliar											
Composição	88316 SINAPI	SERVENTE COM ENCARGOS COMPLEMENTARES	SEDI - SERVIÇOS DIVERSOS	H	8,4070000	21,39	179,82				
Auxiliar											
Composição	90586 SINAPI	VIBRADOR DE IMERSÃO, DIÂMETRO DE PONTEIRA 45MM, MOTOR ELÉTRICO TRIFÁSICO POTÊNCIA DE 2 CV - CHP DIURNO. AF_06/2015	CHOR - CUSTOS HORÁRIOS DE MÁQUINAS E EQUIPAMENTOS	CHP	0,9420000	1,33	1,25				
Auxiliar											
Composição	90587 SINAPI	VIBRADOR DE IMERSÃO, DIÂMETRO DE PONTEIRA 45MM, MOTOR ELÉTRICO TRIFÁSICO POTÊNCIA DE 2 CV - CHI DIURNO. AF_06/2015	CHOR - CUSTOS HORÁRIOS DE MÁQUINAS E EQUIPAMENTOS	CHI	0,2490000	0,43	0,10				
Auxiliar											
Insumo	00038408 SINAPI	CONCRETO USINADO BOMBEAVEL, CLASSE DE RESISTENCIA C25, COM BRITA 0 E 1, SLUMP = 190 +/- 20 MM, EXCLUI SERVIÇO DE BOMBAMENTO (NBR 8953)	Material	m³	1,1030000	596,46	657,89				
					MO sem LS =>	217,64	LS =>	0,00	MO com LS =>	217,64	
						Valor do BDI =>			218,71	Valor com BDI =>	1.202,59
3.3.1	Código Banco	Descrição	Tipo	Und	Quant.	Valor Unit	Total				
Composição	92536 SINAPI	MONTAGEM E DESMONTAGEM DE FÓRMA DE LAJE MACIÇA, PÉ-DIREITO SIMPLES, EM CHAPA DE MADEIRA COMPENSADA PLASTIFICADA, 18 UTILIZAÇÕES. AF_09/2020	FUES - FUNDAÇÕES E ESTRUTURAS	m²	1,0000000	36,13	36,13				
Composição	88239 SINAPI	AJUDANTE DE CARPINTEIRO COM ENCARGOS COMPLEMENTARES	SEDI - SERVIÇOS DIVERSOS	H	0,0670000	21,82	1,46				
Auxiliar											
Composição	88262 SINAPI	CARPINTEIRO DE FORMAS COM ENCARGOS COMPLEMENTARES	SEDI - SERVIÇOS DIVERSOS	H	0,3680000	30,12	11,02				
Auxiliar											
Composição	92268 SINAPI	FABRICAÇÃO DE FÓRMA PARA LAJES, EM CHAPA DE MADEIRA COMPENSADA PLASTIFICADA, E = 18 MM. AF_09/2020	FUES - FUNDAÇÕES E ESTRUTURAS	m²	0,0870000	78,41	6,82				
Auxiliar											
Insumo	00002692 SINAPI	DESMOLDANTE PROTETOR PARA FORMAS DE MADEIRA, DE BASE OLEOSA EMULSIONADA EM AGUA	Material	L	0,0040000	6,38	0,02				
Insumo	00010749 SINAPI	LOCACAO DE ESCORA METALICA TELESCOPICA, COM ALTURA REGULAVEL DE "1,80" A "3,20" M, COM CAPACIDADE DE CARGA DE NO MINIMO 1000 KGF (10 KN), INCLUSO TRIPE E FORCADO	Equipamento	UNXMES	0,3970000	17,56	6,97				
Insumo	00040270 SINAPI	VIGA DE ESCORAMENTO H20, DE MADEIRA, PESO DE 5,00 A 5,20 KG/M, COM EXTREMIDADES PLASTICAS	Material	M	0,0950000	124,73	11,84				
					MO sem LS =>	9,07	LS =>	0,00	MO com LS =>	9,07	
						Valor do BDI =>			8,47	Valor com BDI =>	46,60
3.3.2	Código Banco	Descrição	Tipo	Und	Quant.	Valor Unit	Total				
Composição	92788 SINAPI	ARMAÇÃO DE LAJE DE ESTRUTURA CONVENCIONAL DE CONCRETO ARMADO UTILIZANDO AÇO CA-50 DE 6,3 MM - MONTAGEM. AF_06/2022	FUES - FUNDAÇÕES E ESTRUTURAS	KG	1,0000000	13,24	13,24				
Composição	88238 SINAPI	AJUDANTE DE ARMADOR COM ENCARGOS COMPLEMENTARES	SEDI - SERVIÇOS DIVERSOS	H	0,0088000	21,96	0,21				
Auxiliar											
Composição	88245 SINAPI	ARMADOR COM ENCARGOS COMPLEMENTARES	SEDI - SERVIÇOS DIVERSOS	H	0,0597000	30,30	1,80				
Auxiliar											
Composição	92801 SINAPI	CORTE E DOBRA DE AÇO CA-50, DIÂMETRO DE 6,3 MM. AF_06/2022	FUES - FUNDAÇÕES E ESTRUTURAS	KG	1,0000000	10,34	10,34				
Auxiliar											
Insumo	00039017 SINAPI	ESPACADOR / DISTANCIADOR CIRCULAR COM ENTRADA LATERAL, EM PLASTICO, PARA VERGALHAO "4,2 A 12,5" MM, COBRIMENTO 20 MM	Material	UN	1,3330000	0,21	0,27				
Insumo	00043132 SINAPI	ARAME RECOZIDO 16 BWG, D = 1,65 MM (0,016 KG/M) OU 18 BWG, D = 1,25 MM (0,01 KG/M)	Material	KG	0,0250000	24,84	0,62				
					MO sem LS =>	2,18	LS =>	0,00	MO com LS =>	2,18	
						Valor do BDI =>			2,94	Valor com BDI =>	15,18
3.3.3	Código Banco	Descrição	Tipo	Und	Quant.	Valor Unit	Total				
Composição	92770 SINAPI	ARMAÇÃO DE LAJE DE ESTRUTURA CONVENCIONAL DE CONCRETO ARMADO UTILIZANDO AÇO CA-50 DE 8,0 MM - MONTAGEM. AF_06/2022	FUES - FUNDAÇÕES E ESTRUTURAS	KG	1,0000000	12,38	12,38				
Composição	88238 SINAPI	AJUDANTE DE ARMADOR COM ENCARGOS COMPLEMENTARES	SEDI - SERVIÇOS DIVERSOS	H	0,0088000	21,96	0,14				
Auxiliar											
Composição	88245 SINAPI	ARMADOR COM ENCARGOS COMPLEMENTARES	SEDI - SERVIÇOS DIVERSOS	H	0,0403000	30,30	1,22				
Auxiliar											
Composição	92802 SINAPI	CORTE E DOBRA DE AÇO CA-50, DIÂMETRO DE 8,0 MM. AF_06/2022	FUES - FUNDAÇÕES E ESTRUTURAS	KG	1,0000000	10,25	10,25				
Auxiliar											
Insumo	00039017 SINAPI	ESPACADOR / DISTANCIADOR CIRCULAR COM ENTRADA LATERAL, EM PLASTICO, PARA VERGALHAO "4,2 A 12,5" MM, COBRIMENTO 20 MM	Material	UN	0,7280000	0,21	0,15				

Insumo	00043132 SINAPI	ARAME RECOZIDO 16 BWG, D = 1,65 MM (0,016 KG/M) OU 18 BWG, D = 1,25 MM (0,01 KG/M)	Material	KG	0,0250000	24,84	0,62	
			MO sem LS =>	1,35	LS =>	0,00	MO com LS =>	1,35
			Valor do BDI =>	2,75			Valor com BDI =>	15,13
3.3.4	Código Banco	Descrição	Tipo	Und	Quant.	Valor Unit	Total	
Composição	92771 SINAPI	ARMADAÇÃO DE LAJE DE ESTRUTURA CONVENCIONAL DE CONCRETO ARMADO UTILIZANDO AÇO CA-60 DE 10,0 MM - MONTAGEM. AF_09/2022	FUES - FUNDAÇÕES E ESTRUTURAS	KG	1,0000000	10,99	10,99	
Composição Auxiliar	88238 SINAPI	AJUDANTE DE ARMADOR COM ENCARGOS COMPLEMENTARES	SEDI - SERVIÇOS DIVERSOS	H	0,0042000	21,96	0,09	
Composição Auxiliar	88245 SINAPI	ARMADOR COM ENCARGOS COMPLEMENTARES	SEDI - SERVIÇOS DIVERSOS	H	0,0259000	30,30	0,78	
Composição Auxiliar	92803 SINAPI	CORTE E DOBRA DE AÇO CA-60, DIÂMETRO DE 10,0 MM, AF_08/2022	FUES - FUNDAÇÕES E ESTRUTURAS	KG	1,0000000	9,43	9,43	
Composição Auxiliar	00039017 SINAPI	ESPACADOR / DISTANCIADOR CIRCULAR COM ENTRADA LATERAL, EM PLASTICO, PARA VERGALHAO *4,2 A 12,5" MM, COBRIMENTO 20 MM	Material	UN	0,3570000	0,21	0,07	
Insumo	00043132 SINAPI	ARAME RECOZIDO 16 BWG, D = 1,65 MM (0,016 KG/M) OU 18 BWG, D = 1,25 MM (0,01 KG/M)	Material	KG	0,0250000	24,84	0,62	
			MO sem LS =>	0,82	LS =>	0,00	MO com LS =>	0,82
			Valor do BDI =>	2,44			Valor com BDI =>	13,43
3.3.5	Código Banco	Descrição	Tipo	Und	Quant.	Valor Unit	Total	
Composição	92768 SINAPI	ARMADAÇÃO DE LAJE DE ESTRUTURA CONVENCIONAL DE CONCRETO ARMADO UTILIZANDO AÇO CA-60 DE 5,0 MM - MONTAGEM. AF_06/2022	FUES - FUNDAÇÕES E ESTRUTURAS	KG	1,0000000	14,19	14,19	
Composição Auxiliar	88238 SINAPI	AJUDANTE DE ARMADOR COM ENCARGOS COMPLEMENTARES	SEDI - SERVIÇOS DIVERSOS	H	0,0136000	21,96	0,29	
Composição Auxiliar	88245 SINAPI	ARMADOR COM ENCARGOS COMPLEMENTARES	SEDI - SERVIÇOS DIVERSOS	H	0,0636000	30,30	2,53	
Composição Auxiliar	92800 SINAPI	CORTE E DOBRA DE AÇO CA-60, DIÂMETRO DE 5,0 MM, AF_06/2022	FUES - FUNDAÇÕES E ESTRUTURAS	KG	1,0000000	10,31	10,31	
Composição Auxiliar	00039017 SINAPI	ESPACADOR / DISTANCIADOR CIRCULAR COM ENTRADA LATERAL, EM PLASTICO, PARA VERGALHAO *4,2 A 12,5" MM, COBRIMENTO 20 MM	Material	UN	2,1180000	0,21	0,44	
Insumo	00043132 SINAPI	ARAME RECOZIDO 16 BWG, D = 1,65 MM (0,016 KG/M) OU 18 BWG, D = 1,25 MM (0,01 KG/M)	Material	KG	0,0250000	24,84	0,62	
			MO sem LS =>	3,43	LS =>	0,00	MO com LS =>	3,43
			Valor do BDI =>	3,15			Valor com BDI =>	17,34
4.1.1	Código Banco	Descrição	Tipo	Und	Quant.	Valor Unit	Total	
Composição	103328 SINAPI	ALVENARIA DE VEDAÇÃO DE BLOCOS CERÂMICOS FURADOS NA HORIZONTAL DE 8X19X19 CM (ESPESURA 9 CM) E ARGAMASSA DE ASSENTAMENTO COM PREPARO EM BETONEIRA. AF_12/2021	PARE - PAREDES/PANEIS	m²	1,0000000	92,27	92,27	
Composição Auxiliar	87292 SINAPI	ARGAMASSA TRAÇO 1:2:8 (EM VOLUME DE CIMENTO, CAL E AREIA MÉDIA ÚMIDA) PARA EMBOÇO/MASSA ÚNICA/ASSENTAMENTO DE ALVENARIA DE VEDAÇÃO, PREPARO MECÂNICO COM BETONEIRA 400 L. AF_08/2019	SEDI - SERVIÇOS DIVERSOS	m³	0,0091000	665,52	6,05	
Composição Auxiliar	88309 SINAPI	PEDREIRO COM ENCARGOS COMPLEMENTARES	SEDI - SERVIÇOS DIVERSOS	H	1,6100000	30,52	49,13	
Composição Auxiliar	88316 SINAPI	SERVENTE COM ENCARGOS COMPLEMENTARES	SEDI - SERVIÇOS DIVERSOS	H	0,8050000	21,39	17,21	
Insumo	00007271 SINAPI	BLOCO CERAMICO / TIJOLO VAZADO PARA ALVENARIA DE VEDAÇÃO, 8 FUROS NA HORIZONTAL, DE 9 X 19 X 19 CM (L X A X C)	Material	UN	28,3100000	0,66	18,68	
Insumo	00034557 SINAPI	TELA DE AÇO SOLDADA GALVANIZADA/ZINCADA PARA ALVENARIA, FIO D = *1,20 A 1,70" MM, MALHA 15 X 15 MM, (C X L) *50 X 7,5" CM	Material	M	0,4200000	1,98	0,83	
Insumo	00037395 SINAPI	PINO DE AÇO COM FURO, HASTE = 27 MM (AÇO DIRETA)	Material	CENTO	0,0050000	75,98	0,37	
			MO sem LS =>	47,55	LS =>	0,00	MO com LS =>	47,55
			Valor do BDI =>	20,51			Valor com BDI =>	112,78
4.2.1	Código Banco	Descrição	Tipo	Und	Quant.	Valor Unit	Total	
Composição	87905 SINAPI	CHAPISCO APLICADO EM ALVENARIA (COM PRESENÇA DE VÃOS) E ESTRUTURAS DE CONCRETO DE FACHADA, COM COLHER DE PEDREIRO. ARGAMASSA TRAÇO 1:3 COM PREPARO EM BETONEIRA 400L. AF_10/2022	REVE - REVESTIMENTO E TRATAMENTO DE SUPERFÍCIES	m²	1,0000000	8,62	8,62	
Composição Auxiliar	87313 SINAPI	ARGAMASSA TRAÇO 1:3 (EM VOLUME DE CIMENTO E AREIA GROSSA ÚMIDA) PARA CHAPISCO CONVENCIONAL, PREPARO MECÂNICO COM BETONEIRA 400 L. AF_08/2019	SEDI - SERVIÇOS DIVERSOS	m³	0,0037000	580,19	2,14	
Composição Auxiliar	88309 SINAPI	PEDREIRO COM ENCARGOS COMPLEMENTARES	SEDI - SERVIÇOS DIVERSOS	H	0,1724000	30,52	5,26	
Composição Auxiliar	88316 SINAPI	SERVENTE COM ENCARGOS COMPLEMENTARES	SEDI - SERVIÇOS DIVERSOS	H	0,0575000	21,39	1,22	
			MO sem LS =>	4,97	LS =>	0,00	MO com LS =>	4,97
			Valor do BDI =>	1,91			Valor com BDI =>	10,53
4.2.2	Código Banco	Descrição	Tipo	Und	Quant.	Valor Unit	Total	
Composição	87797 SINAPI	EMBOÇO OU MASSA ÚNICA EM ARGAMASSA TRAÇO 1:2:8, PREPARO MECÂNICO COM BETONEIRA 400 L, APLICADA MANUALMENTE EM PANCOS CEGOS DE FACHADA (SEM PRESENÇA DE VÃOS), ESPESURA DE 35 MM. AF_08/2022	REVE - REVESTIMENTO E TRATAMENTO DE SUPERFÍCIES	m²	1,0000000	59,57	59,57	
Composição Auxiliar	87292 SINAPI	ARGAMASSA TRAÇO 1:2:8 (EM VOLUME DE CIMENTO, CAL E AREIA MÉDIA ÚMIDA) PARA EMBOÇO/MASSA ÚNICA/ASSENTAMENTO DE ALVENARIA DE VEDAÇÃO, PREPARO MECÂNICO COM BETONEIRA 400 L. AF_08/2019	SEDI - SERVIÇOS DIVERSOS	m³	0,0393000	665,52	26,15	
Composição Auxiliar	88309 SINAPI	PEDREIRO COM ENCARGOS COMPLEMENTARES	SEDI - SERVIÇOS DIVERSOS	H	0,6000000	30,52	18,31	
Composição Auxiliar	88316 SINAPI	SERVENTE COM ENCARGOS COMPLEMENTARES	SEDI - SERVIÇOS DIVERSOS	H	0,6000000	21,39	12,83	
Insumo	00037411 SINAPI	TELA DE AÇO SOLDADA GALVANIZADA/ZINCADA PARA ALVENARIA, FIO D = *1,24 MM, MALHA 25 X 25 MM	Material	m²	0,1581000	14,46	2,28	
			MO sem LS =>	25,62	LS =>	0,00	MO com LS =>	25,62
			Valor do BDI =>	13,24			Valor com BDI =>	72,81
4.2.3	Código Banco	Descrição	Tipo	Und	Quant.	Valor Unit	Total	
Composição	87286 SINAPI	REVESTIMENTO CERÂMICO PARA PAREDES INTERNAS COM PLACAS TIPO ESMALTADA EXTRA DE DIMENSÕES 20X20 CM APLICADAS NA ALTURA INTEIRA DAS PAREDES. AF_02/2023_PE	REVE - REVESTIMENTO E TRATAMENTO DE SUPERFÍCIES	m²	1,0000000	55,26	55,26	
Composição Auxiliar	88258 SINAPI	AZULEJISTA OU LADRILHISTA COM ENCARGOS COMPLEMENTARES	SEDI - SERVIÇOS DIVERSOS	H	0,5341000	30,37	16,22	
Composição Auxiliar	88316 SINAPI	SERVENTE COM ENCARGOS COMPLEMENTARES	SEDI - SERVIÇOS DIVERSOS	H	0,2686000	21,39	5,74	
Insumo	00000536 SINAPI	REVESTIMENTO EM CERAMICA ESMALTADA EXTRA, PEI MENOR OU IGUAL A 3, FORMATO MENOR OU IGUAL A 2025 CM2	Material	m²	1,0553000	25,61	27,02	

CONSTRUSERV Construções e Serviços da Chapada
CNPJ: 40.674.854/0001-78

Insumo	00001381 SINAPI	ARGAMASSA COLANTE AC I PARA CERAMICAS	Material	KG	4,9100000	0,85	4,17
Insumo	00034357 SINAPI	REJUNTE CIMENTICIO, QUALQUER COR	Material	KG	0,4220000	5,00	2,11
			MO sem LS =>	15,38	LS =>	0,00 MO com LS =>	15,38
			Valor do BDI =>	12,28		Valor com BDI =>	67,54
4.3.1	Código Banco	Descrição	Tipo	Und	Quant.	Valor Unit	Total
Composição	93184 SINAPI	VERGA PRÉ-MOLDADA PARA PORTAS COM ATÉ 1,5 M DE VÃO. AF_03/2016	FUES - FUNDAÇÕES E ESTRUTURAS	M	1,0000000	36,61	36,61
Composição Auxiliar	87294 SINAPI	ARGAMASSA TRAÇO 1:2:9 (EM VOLUME DE CIMENTO, CAL E AREIA MÉDIA ÚMIDA) PARA EMBOÇO/MASSA ÚNICA/ASSENTAMENTO DE ALVENARIA DE VEDAÇÃO, PREPARO MECÂNICO COM BETONEIRA 600 L. AF_08/2019	SEDI - SERVIÇOS DIVERSOS	m²	0,0019000	625,88	1,18
Composição Auxiliar	88309 SINAPI	PEDREIRO COM ENCARGOS COMPLEMENTARES	SEDI - SERVIÇOS DIVERSOS	H	0,0940000	30,52	2,86
Composição Auxiliar	88316 SINAPI	SERVENTE COM ENCARGOS COMPLEMENTARES	SEDI - SERVIÇOS DIVERSOS	H	0,1070000	21,39	2,28
Composição Auxiliar	92270 SINAPI	FABRICAÇÃO DE FÔRMA PARA VIGAS, COM MADEIRA SERRADA, E = 25 MM. AF_09/2020	FUES - FUNDAÇÕES E ESTRUTURAS	m²	0,1220000	174,97	21,34
Composição Auxiliar	92800 SINAPI	CORTE E DOBRA DE AÇO CA-60, DIÂMETRO DE 5,0 MM. AF_06/2022	FUES - FUNDAÇÕES E ESTRUTURAS	KG	0,3080000	10,31	3,17
Composição Auxiliar	94970 SINAPI	CONCRETO FCK = 20MPA, TRAÇO 1:2,7:3 (EM MASSA SECA DE CIMENTO/ AREIA MÉDIA/ BRITA 1) - PREPARO MECÂNICO COM BETONEIRA 600 L. AF_05/2021	FUES - FUNDAÇÕES E ESTRUTURAS	m³	0,0120000	491,13	5,89
Insumo	00002692 SINAPI	DESMOLDANTE PROTETOR PARA FORMAS DE MADEIRA, DE BASE OLEOSA EMULSIONADA EM AGUA	Material	L	0,0050000	6,38	0,03
Insumo	00039017 SINAPI	ESPACADOR / DISTANCIADOR CIRCULAR COM ENTRADA LATERAL, EM PLASTICO, PARA VERGALHAO "4,2 A 12,5" MM, COBRIMENTO 20 MM	Material	UN	6,0000000	0,21	1,26
			MO sem LS =>	8,30	LS =>	0,00 MO com LS =>	8,30
			Valor do BDI =>	8,44		Valor com BDI =>	46,45
4.3.2	Código Banco	Descrição	Tipo	Und	Quant.	Valor Unit	Total
Composição	93183 SINAPI	VERGA PRÉ-MOLDADA PARA JANELAS COM MAIS DE 1,5 M DE VÃO. AF_03/2016	FUES - FUNDAÇÕES E ESTRUTURAS	M	1,0000000	64,39	64,39
Composição Auxiliar	87294 SINAPI	ARGAMASSA TRAÇO 1:2:9 (EM VOLUME DE CIMENTO, CAL E AREIA MÉDIA ÚMIDA) PARA EMBOÇO/MASSA ÚNICA/ASSENTAMENTO DE ALVENARIA DE VEDAÇÃO, PREPARO MECÂNICO COM BETONEIRA 600 L. AF_08/2019	SEDI - SERVIÇOS DIVERSOS	m²	0,0019000	625,88	1,18
Composição Auxiliar	88309 SINAPI	PEDREIRO COM ENCARGOS COMPLEMENTARES	SEDI - SERVIÇOS DIVERSOS	H	0,0680000	30,52	2,07
Composição Auxiliar	88316 SINAPI	SERVENTE COM ENCARGOS COMPLEMENTARES	SEDI - SERVIÇOS DIVERSOS	H	0,0640000	21,39	2,01
Composição Auxiliar	92270 SINAPI	FABRICAÇÃO DE FÔRMA PARA VIGAS, COM MADEIRA SERRADA, E = 25 MM. AF_09/2020	FUES - FUNDAÇÕES E ESTRUTURAS	m²	0,2170000	174,97	37,96
Composição Auxiliar	92802 SINAPI	CORTE E DOBRA DE AÇO CA-50, DIÂMETRO DE 8,0 MM. AF_06/2022	FUES - FUNDAÇÕES E ESTRUTURAS	KG	0,7900000	10,25	8,09
Composição Auxiliar	94970 SINAPI	CONCRETO FCK = 20MPA, TRAÇO 1:2,7:3 (EM MASSA SECA DE CIMENTO/ AREIA MÉDIA/ BRITA 1) - PREPARO MECÂNICO COM BETONEIRA 600 L. AF_05/2021	FUES - FUNDAÇÕES E ESTRUTURAS	m³	0,0240000	491,13	11,78
Insumo	00002692 SINAPI	DESMOLDANTE PROTETOR PARA FORMAS DE MADEIRA, DE BASE OLEOSA EMULSIONADA EM AGUA	Material	L	0,0070000	6,38	0,04
Insumo	00039017 SINAPI	ESPACADOR / DISTANCIADOR CIRCULAR COM ENTRADA LATERAL, EM PLASTICO, PARA VERGALHAO "4,2 A 12,5" MM, COBRIMENTO 20 MM	Material	UN	6,0000000	0,21	1,26
			MO sem LS =>	10,83	LS =>	0,00 MO com LS =>	10,83
			Valor do BDI =>	14,31		Valor com BDI =>	78,70
4.3.3	Código Banco	Descrição	Tipo	Und	Quant.	Valor Unit	Total
Composição	93195 SINAPI	CONTRAVERGA PRÉ-MOLDADA PARA VÃOS DE MAIS DE 1,5 M DE COMPRIMENTO. AF_03/2016	FUES - FUNDAÇÕES E ESTRUTURAS	M	1,0000000	60,66	60,66
Composição Auxiliar	87294 SINAPI	ARGAMASSA TRAÇO 1:2:9 (EM VOLUME DE CIMENTO, CAL E AREIA MÉDIA ÚMIDA) PARA EMBOÇO/MASSA ÚNICA/ASSENTAMENTO DE ALVENARIA DE VEDAÇÃO, PREPARO MECÂNICO COM BETONEIRA 600 L. AF_08/2019	SEDI - SERVIÇOS DIVERSOS	m²	0,0019000	625,88	1,18
Composição Auxiliar	88309 SINAPI	PEDREIRO COM ENCARGOS COMPLEMENTARES	SEDI - SERVIÇOS DIVERSOS	H	0,0680000	30,52	2,07
Composição Auxiliar	88316 SINAPI	SERVENTE COM ENCARGOS COMPLEMENTARES	SEDI - SERVIÇOS DIVERSOS	H	0,0640000	21,39	2,01
Composição Auxiliar	92270 SINAPI	FABRICAÇÃO DE FÔRMA PARA VIGAS, COM MADEIRA SERRADA, E = 25 MM. AF_09/2020	FUES - FUNDAÇÕES E ESTRUTURAS	m²	0,2130000	174,97	37,26
Composição Auxiliar	92801 SINAPI	CORTE E DOBRA DE AÇO CA-50, DIÂMETRO DE 6,3 MM. AF_06/2022	FUES - FUNDAÇÕES E ESTRUTURAS	KG	0,4900000	10,34	5,06
Composição Auxiliar	94970 SINAPI	CONCRETO FCK = 20MPA, TRAÇO 1:2,7:3 (EM MASSA SECA DE CIMENTO/ AREIA MÉDIA/ BRITA 1) - PREPARO MECÂNICO COM BETONEIRA 600 L. AF_05/2021	FUES - FUNDAÇÕES E ESTRUTURAS	m³	0,0240000	491,13	11,78
Insumo	00002692 SINAPI	DESMOLDANTE PROTETOR PARA FORMAS DE MADEIRA, DE BASE OLEOSA EMULSIONADA EM AGUA	Material	L	0,0070000	6,38	0,04
Insumo	00039017 SINAPI	ESPACADOR / DISTANCIADOR CIRCULAR COM ENTRADA LATERAL, EM PLASTICO, PARA VERGALHAO "4,2 A 12,5" MM, COBRIMENTO 20 MM	Material	UN	6,0000000	0,21	1,26
			MO sem LS =>	10,78	LS =>	0,00 MO com LS =>	10,78
			Valor do BDI =>	13,48		Valor com BDI =>	74,14
5.2	Código Banco	Descrição	Tipo	Und	Quant.	Valor Unit	Total
Composição	87830 SINAPI	CONTRAPISO EM ARGAMASSA TRAÇO 1:4 (CIMENTO E AREIA), PREPARO MECÂNICO COM BETONEIRA 400 L, APLICADO EM ÁREAS SECAS SOBRE LAJE, ADERIDO, ACABAMENTO NÃO REFORÇADO, ESPESURA 3CM. AF_07/2021	PISO - PISOS	m²	1,0000000	42,58	42,58
Composição Auxiliar	87301 SINAPI	ARGAMASSA TRAÇO 1:4 (EM VOLUME DE CIMENTO E AREIA MÉDIA ÚMIDA) PARA CONTRAPISO, PREPARO MECÂNICO COM BETONEIRA 400 L. AF_08/2019	SEDI - SERVIÇOS DIVERSOS	m³	0,0431000	668,81	28,73
Composição Auxiliar	88309 SINAPI	PEDREIRO COM ENCARGOS COMPLEMENTARES	SEDI - SERVIÇOS DIVERSOS	H	0,2450000	30,52	7,47
Composição Auxiliar	88316 SINAPI	SERVENTE COM ENCARGOS COMPLEMENTARES	SEDI - SERVIÇOS DIVERSOS	H	0,1230000	21,39	2,63
Insumo	00001379 SINAPI	CIMENTO PORTLAND COMPOSTO CP II-32	Material	KG	0,5000000	0,79	0,39
Insumo	00007334 SINAPI	ADITIVO ADESIVO LIQUIDO PARA ARGAMASSAS DE REVESTIMENTOS CIMENTICIOS	Material	L	0,2100000	16,00	3,36
			MO sem LS =>	12,14	LS =>	0,00 MO com LS =>	12,14
			Valor do BDI =>	9,46		Valor com BDI =>	52,04
5.3	Código Banco	Descrição	Tipo	Und	Quant.	Valor Unit	Total
Composição	GPU-65 02 Próprio	PISO CIMENTO QUEIMADO BRANCO	PISO - PISOS	M²	1,0000000	2.014,25	2.014,25
Composição Auxiliar	88309 SINAPI	PEDREIRO COM ENCARGOS COMPLEMENTARES	SEDI - SERVIÇOS DIVERSOS	H	1,4149000	30,52	43,18
Composição Auxiliar	88316 SINAPI	SERVENTE COM ENCARGOS COMPLEMENTARES	SEDI - SERVIÇOS DIVERSOS	H	3,0417000	21,39	65,06

Composição Auxiliar	88377 SINAPI	OPERADOR DE BETONEIRA ESTACIONÁRIA/MISTURADOR COM ENCARGOS COMPLEMENTARES	SEDI - SERVIÇOS DIVERSOS	H	1,8046000	31,29	50,20	
Composição Auxiliar	88831 SINAPI	BETONEIRA CAPACIDADE NOMINAL DE 400 L, CAPACIDADE DE MISTURA 280 L, MOTOR ELÉTRICO TRIFÁSICO POTÊNCIA DE 2 CV, SEM CARREGADOR - CHI DIURNO. AF_05/2023	CHOR - CUSTOS HORÁRIOS DE MÁQUINAS E EQUIPAMENTOS	CHI	0,7787000	0,36	0,28	
Composição Auxiliar	88830 SINAPI	BETONEIRA CAPACIDADE NOMINAL DE 400 L, CAPACIDADE DE MISTURA 280 L, MOTOR ELÉTRICO TRIFÁSICO POTÊNCIA DE 2 CV, SEM CARREGADOR - CHP DIURNO. AF_05/2023	CHOR - CUSTOS HORÁRIOS DE MÁQUINAS E EQUIPAMENTOS	CHP	0,8259000	2,15	1,77	
Insumo	00000370 SINAPI	AREIA MEDIA - POSTO JAZIDA/FORNECEDOR (RETIRADO NA JAZIDA, SEM TRANSPORTE)	Material	m³	0,7558000	108,85	82,26	
Insumo	00001380 SINAPI	CIMENTO BRANCO NAO ESTRUTURAL (CPB - NAO ESTRUTURAL)	Material	KG	322,9777000	5,29	1.708,55	
Insumo	00004721 SINAPI	PEDRA BRITADA N. 1 (9,5 a 19 MM) POSTO PEDREIRA/FORNECEDOR, SEM FRETE	Material	m³	0,5872000	107,22	62,95	
			MO sem LS =>	110,82	LS =>	0,00	MO com LS =>	110,82
			Valor do BDI =>	447,76			Valor com BDI =>	2.462,01
6.1	Código Banco	Descrição	Tipo	Und	Quant.	Valor Unit	Total	
Composição	80823 SINAPI	PORTA DE MADEIRA PARA PINTURA, SEM-OCA (LEVE OU MÉDIA), 90X210CM, ESPESSURA DE 3,5CM, INCLUSO DOBRADIÇAS - FORNECIMENTO E INSTALAÇÃO. AF 12/2019	ESQV - ESQUADRIAS/FERRAGENS/VIDROS	UN	1,0000000	486,10	486,10	
Composição Auxiliar	88261 SINAPI	CARPINTEIRO DE ESQUADRIA COM ENCARGOS COMPLEMENTARES	SEDI - SERVIÇOS DIVERSOS	H	1,6780000	29,15	48,91	
Composição Auxiliar	88316 SINAPI	SERVEnte COM ENCARGOS COMPLEMENTARES	SEDI - SERVIÇOS DIVERSOS	H	0,8390000	21,39	17,94	
Insumo	00002432 SINAPI	DOBRADICA EM ACO/FERRO, 3 1/2" X 3", E= 1,9 A 2 MM, COM ANEL, CROMADO OU ZINCADO, TAMPA BOLA, COM PARAFUSOS	Material	UN	3,0000000	45,03	135,09	
Insumo	00010556 SINAPI	PORTA DE MADEIRA, FOLHA MEDIA (NBR 15930) DE 900 X 2100 MM, DE 35 MM A 40 MM DE ESPESSURA, NUCLEO SEMI-SOLIDO (SARRAFEADO), CAPA LISA EM HDF, ACABAMENTO EM PRIMER PARA PINTURA	Material	UN	1,0000000	282,58	282,58	
Insumo	00011055 SINAPI	PARAFUSO ROSCA SOBERBA ZINCADO CABECA CHATA FENDA SIMPLES 3,5 X 25 MM (1")	Material	UN	19,8000000	0,08	1,58	
			MO sem LS =>	46,53	LS =>	0,00	MO com LS =>	46,53
			Valor do BDI =>	108,06			Valor com BDI =>	594,16
6.2	Código Banco	Descrição	Tipo	Und	Quant.	Valor Unit	Total	
Composição	84573 SINAPI	JANELA DE ALUMÍNIO DE CORRER COM 4 FOLHAS PARA VIDROS, COM VIDROS, BATENTE, ACABAMENTO COM ACETATO OU BRILHANTE E FERRAGENS. EXCLUSIVELY ALIZAR E CONTRAMARCO. FORNECIMENTO E INSTALAÇÃO. AF 12/2019	ESQV - ESQUADRIAS/FERRAGENS/VIDROS	m²	1,0000000	257,91	257,91	
Composição Auxiliar	88308 SINAPI	PEDREIRO COM ENCARGOS COMPLEMENTARES	SEDI - SERVIÇOS DIVERSOS	H	0,9600000	30,52	29,29	
Composição Auxiliar	88316 SINAPI	SERVEnte COM ENCARGOS COMPLEMENTARES	SEDI - SERVIÇOS DIVERSOS	H	0,4800000	21,39	10,26	
Insumo	00004377 SINAPI	PARAFUSO DE ACO ZINCADO COM ROSCA SOBERBA, CABECA CHATA E FENDA SIMPLES, DIAMETRO 4,2 MM, COMPRIMENTO * 32 * MM	Material	UN	7,3000000	0,21	1,53	
Insumo	00034364 SINAPI	JANELA DE CORRER, EM ALUMÍNIO PERFIL 25, 120 X 150 CM (A X L), 4 FLS. BANDEIRA COM BASCULA, ACABAMENTO BRANCO OU BRILHANTE, BATENTE/REQUADRO DE 6 A 14 CM, COM VIDRO 4 MM, SEM GUARNICAO/ALIZAR	Material	UN	0,5560000	368,81	205,05	
Insumo	00039961 SINAPI	SILICONE ACETICO USO GERAL INCOLOR 280 G	Material	UN	0,5600000	21,04	11,78	
			MO sem LS =>	27,75	LS =>	0,00	MO com LS =>	27,75
			Valor do BDI =>	57,33			Valor com BDI =>	315,24
6.3	Código Banco	Descrição	Tipo	Und	Quant.	Valor Unit	Total	
Composição	100702 SINAPI	PORTA DE CORRER DE ALUMÍNIO, COM DUAS FOLHAS PARA VIDRO, INCLUSO VIDRO LISO INCOLOR, FECHADURA E PUXADOR, SEM ALIZAR. AF 12/2019	ESQV - ESQUADRIAS/FERRAGENS/VIDROS	m²	1,0000000	305,51	305,51	
Composição Auxiliar	88309 SINAPI	PEDREIRO COM ENCARGOS COMPLEMENTARES	SEDI - SERVIÇOS DIVERSOS	H	0,2820000	30,52	8,60	
Composição Auxiliar	88316 SINAPI	SERVEnte COM ENCARGOS COMPLEMENTARES	SEDI - SERVIÇOS DIVERSOS	H	0,1410000	21,39	3,01	
Insumo	00000142 SINAPI	SELANTE ELASTICO MONOCOMPONENTE A BASE DE POLIURETANO (PU) PARA JUNTAS DIVERSAS	Material	310ML	0,0637000	31,84	2,02	
Insumo	00004922 SINAPI	PORTA DE CORRER EM ALUMÍNIO, DUAS FOLHAS MOVEIS COM VIDRO, FECHADURA E PUXADOR EMBUTIDO, ACABAMENTO ANODIZADO NATURAL, SEM GUARNICAO/ALIZAR/VISTA	Material	m²	1,0000000	253,91	253,91	
Insumo	00007568 SINAPI	BUCHA DE NYLON SEM ABA S10, COM PARAFUSO DE 6,10 X 65 MM EM ACO ZINCADO COM ROSCA SOBERBA, CABECA CHATA E FENDA PHILLIPS	Material	UN	4,7200000	0,60	2,83	
Insumo	00036888 SINAPI	GUARNICAO / MOLDURA / ARREMATÉ DE ACABAMENTO PARA ESQUADRIA, EM ALUMÍNIO PERFIL 25, ACABAMENTO ANODIZADO BRANCO OU BRILHANTE, PARA 1 FACE	Material	M	2,2020000	15,96	35,14	
			MO sem LS =>	8,15	LS =>	0,00	MO com LS =>	8,15
			Valor do BDI =>	67,91			Valor com BDI =>	373,42
6.5	Código Banco	Descrição	Tipo	Und	Quant.	Valor Unit	Total	
Composição	102181 SINAPI	INSTALAÇÃO DE VIDRO TEMPERADO, E = 10 MM, ENCAIXADO EM PERFIL U. AF 01/2021 PS	ESQV - ESQUADRIAS/FERRAGENS/VIDROS	m²	1,0000000	596,14	596,14	
Composição Auxiliar	88316 SINAPI	SERVEnte COM ENCARGOS COMPLEMENTARES	SEDI - SERVIÇOS DIVERSOS	H	1,3780000	21,39	29,47	
Composição Auxiliar	88326 SINAPI	VIDRACEIRO COM ENCARGOS COMPLEMENTARES	SEDI - SERVIÇOS DIVERSOS	H	1,4180000	22,94	32,52	
Insumo	00010507 SINAPI	VIDRO TEMPERADO INCOLOR E = 10 MM, SEM COLOCACAO	Material	m²	1,0000000	474,33	474,33	
Insumo	00011950 SINAPI	BUCHA DE NYLON SEM ABA S6, COM PARAFUSO DE 4,20 X 40 MM EM ACO ZINCADO COM ROSCA SOBERBA, CABECA CHATA E FENDA PHILLIPS	Material	UN	1,7050000	0,20	0,34	
Insumo	00034360 SINAPI	PERFIL DE ALUMÍNIO ANODIZADO	Material	KG	0,7480000	61,25	45,81	
Insumo	00039432 SINAPI	FITA DE PAPEL REFORCADA COM LAMINA DE METAL PARA REFORCO DE CANTOS DE CHAPA DE GESSO PARA DRYWALL	Material	M	2,3220000	3,09	7,17	
Insumo	00039961 SINAPI	SILICONE ACETICO USO GERAL INCOLOR 280 G	Material	UN	0,3090000	21,04	6,50	
			MO sem LS =>	39,17	LS =>	0,00	MO com LS =>	39,17
			Valor do BDI =>	132,52			Valor com BDI =>	728,66
7.1	Código Banco	Descrição	Tipo	Und	Quant.	Valor Unit	Total	
Composição	88484 SINAPI	FUNDO SELADOR ACRÍLICO, APLICAÇÃO MANUAL EM TETO, UMA DEMÃO. AF 04/2023	PINT - PINTURAS	m²	1,0000000	5,14	5,14	
Composição Auxiliar	88310 SINAPI	PINTOR COM ENCARGOS COMPLEMENTARES	SEDI - SERVIÇOS DIVERSOS	H	0,0827000	31,70	2,93	
Composição Auxiliar	88316 SINAPI	SERVEnte COM ENCARGOS COMPLEMENTARES	SEDI - SERVIÇOS DIVERSOS	H	0,0309000	21,39	0,66	

Insumo	00008065 SINAPI	SELADOR ACRILICO OPACO PREMIUM INTERIOR/EXTERIOR	Material	L	0,1666000	9,35	1,55	
			MO sem LS =>	2,46	LS =>	0,00	MO com LS =>	2,46
			Valor do BDI =>	1,14			Valor com BDI =>	6,28
7.2	Código Banco	Descrição	Tipo	Und	Quant.	Valor Unit	Total	
Composição	88486 SINAPI	PINTURA LÁTEX ACRÍLICA PREMIUM, APLICAÇÃO MANUAL EM TETO, DUAS DEMÃOIS. AF_04/2023	PINT - PINTURAS	m²	1,0000000	14,68	14,68	
Composição Auxiliar	88310 SINAPI	PINTOR COM ENCARGOS COMPLEMENTARES	SEDI - SERVIÇOS DIVERSOS	H	0,2270000	31,70	7,19	
Composição Auxiliar	88316 SINAPI	SERVENTE COM ENCARGOS COMPLEMENTARES	SEDI - SERVIÇOS DIVERSOS	H	0,0757000	21,39	1,64	
Insumo	00007356 SINAPI	TINTA LATEX ACRILICA PREMIUM, COR BRANCO FOSCO	Material	L	0,2285000	25,77	5,88	
			MO sem LS =>	6,02	LS =>	0,00	MO com LS =>	6,02
			Valor do BDI =>	3,26			Valor com BDI =>	17,94
8.1	Código Banco	Descrição	Tipo	Und	Quant.	Valor Unit	Total	
Composição	88595 SINAPI	PROTEÇÃO MECÂNICA DE SUPERFÍCIE HORIZONTAL COM ARGAMASSA DE CIMENTO E AREIA, TRAÇO 1:3, E=3CM. AF_09/2018	IMPE - IMPERMEABILIZAÇÕES E PROTEÇÕES DIVERSAS	m²	1,0000000	54,32	54,32	
Composição Auxiliar	87372 SINAPI	ARGAMASSA TRAÇO 1:3 (EM VOLUME DE CIMENTO E AREIA MÉDIA ÚMIDA) PARA CONTRAPISO, PREPARO MANUAL. AF_08/2019	SEDI - SERVIÇOS DIVERSOS	m²	0,0350000	830,48	29,06	
Composição Auxiliar	88309 SINAPI	PEDREIRO COM ENCARGOS COMPLEMENTARES	SEDI - SERVIÇOS DIVERSOS	H	0,6590000	30,52	20,11	
Composição Auxiliar	88316 SINAPI	SERVENTE COM ENCARGOS COMPLEMENTARES	SEDI - SERVIÇOS DIVERSOS	H	0,1330000	21,39	2,84	
Insumo	00038365 SINAPI	CAMADA SEPARADORA DE FILME DE POLIETILENO 20 A 25 MICRA	Material	m²	1,0400000	2,23	2,31	
			MO sem LS =>	21,86	LS =>	0,00	MO com LS =>	21,86
			Valor do BDI =>	12,07			Valor com BDI =>	66,39
8.2	Código Banco	Descrição	Tipo	Und	Quant.	Valor Unit	Total	
Composição	88548 SINAPI	IMPERMEABILIZAÇÃO DE SUPERFÍCIE COM MANTA ASFÁLTICA, UMA CAMADA, INCLUSIVE APLICAÇÃO DE PRIMER ASFÁLTICO, E=3MM. AF_09/2018	IMPE - IMPERMEABILIZAÇÕES E PROTEÇÕES DIVERSAS	m²	1,0000000	110,64	110,64	
Composição Auxiliar	88243 SINAPI	AJUDANTE ESPECIALIZADO COM ENCARGOS COMPLEMENTARES	SEDI - SERVIÇOS DIVERSOS	H	0,1920000	21,96	4,21	
Composição Auxiliar	88270 SINAPI	IMPERMEABILIZADOR COM ENCARGOS COMPLEMENTARES	SEDI - SERVIÇOS DIVERSOS	H	0,9480000	31,88	30,22	
Insumo	00000511 SINAPI	PRIMER PARA MANTA ASFÁLTICA A BASE DE ASFALTO MODIFICADO DILUIDO EM SOLVENTE, APLICACAO A FRIO	Material	L	0,6150000	15,50	9,53	
Insumo	00004014 SINAPI	MANTA ASFÁLTICA ELASTOMÉRICA EM POLIESTER 3 MM, TIPO III, CLASSE B, ACABAMENTO PP (NBR 9952)	Material	m²	1,1250000	57,50	64,68	
Insumo	00004226 SINAPI	GÁS DE COZINHA - GLP	Material	KG	0,2600000	7,73	2,00	
			MO sem LS =>	25,06	LS =>	0,00	MO com LS =>	25,06
			Valor do BDI =>	24,59			Valor com BDI =>	135,23
9.1	Código Banco	Descrição	Tipo	Und	Quant.	Valor Unit	Total	
Composição	101968 SINAPI	PEITORIL LINEAR EM GRANITO OU MÁRMORE, L= 15CM, COMPRIMENTO DE ATÉ 2M, ASSENTADO COM ARGAMASSA 1:5 COM ADITIVO. AF_11/2020	REVE - REVESTIMENTO E TRATAMENTO DE SUPERFÍCIES	M	1,0000000	110,06	110,06	
Composição Auxiliar	87283 SINAPI	ARGAMASSA TRAÇO 1:5 (EM VOLUME DE CIMENTO E AREIA MÉDIA ÚMIDA) COM ADIÇÃO DE PLASTIFICANTE PARA EMBOÇO/MASSA ÚNICA/ASSENTAMENTO DE ALVENARIA DE VEDAÇÃO, PREPARO MECÂNICO COM BETONEIRA 400 L. AF_08/2019	SEDI - SERVIÇOS DIVERSOS	m²	0,0060000	504,09	3,02	
Composição Auxiliar	88274 SINAPI	MARMORISTA/GRANITEIRO COM ENCARGOS COMPLEMENTARES	SEDI - SERVIÇOS DIVERSOS	H	0,4190000	30,37	12,72	
Composição Auxiliar	88316 SINAPI	SERVENTE COM ENCARGOS COMPLEMENTARES	SEDI - SERVIÇOS DIVERSOS	H	0,2090000	21,39	4,47	
Composição Auxiliar	91692 SINAPI	SERRA CIRCULAR DE BANCADA COM MOTOR ELÉTRICO POTÊNCIA DE 5HP, COM COIFA PARA DISCO 10" - CHP DIURNO. AF_08/2015	CHOR - CUSTOS HORÁRIOS DE MÁQUINAS E EQUIPAMENTOS	CHP	0,0210000	39,98	0,83	
Composição Auxiliar	91693 SINAPI	SERRA CIRCULAR DE BANCADA COM MOTOR ELÉTRICO POTÊNCIA DE 5HP, COM COIFA PARA DISCO 10" - CHI DIURNO. AF_08/2015	CHOR - CUSTOS HORÁRIOS DE MÁQUINAS E EQUIPAMENTOS	CHI	0,3980000	38,36	15,26	
Insumo	00034747 SINAPI	PEITORIL EM MÁRMORE, POLIDO, BRANCO COMUM, L= "15" CM, E= "2,0" CM, COM PINGADEIRA	Material	M	1,0400000	70,92	73,75	
			MO sem LS =>	25,71	LS =>	0,00	MO com LS =>	25,71
			Valor do BDI =>	24,46			Valor com BDI =>	134,51
9.2	Código Banco	Descrição	Tipo	Und	Quant.	Valor Unit	Total	
Composição	86889 SINAPI	BANCADA DE GRANITO CINZA POLIDO, DE 1,50 X 0,80 M, PARA PIA DE COZINHA - FORNECIMENTO E INSTALAÇÃO. AF_01/2020	INH - INSTALAÇÕES HIDROS SANITÁRIAS	UN	1,0000000	614,88	614,88	
Composição Auxiliar	88274 SINAPI	MARMORISTA/GRANITEIRO COM ENCARGOS COMPLEMENTARES	SEDI - SERVIÇOS DIVERSOS	H	1,4944000	30,37	45,38	
Composição Auxiliar	88316 SINAPI	SERVENTE COM ENCARGOS COMPLEMENTARES	SEDI - SERVIÇOS DIVERSOS	H	0,9834000	21,39	21,03	
Insumo	00004823 SINAPI	MASSA PLÁSTICA PARA MÁRMORE/GRANITO	Material	KG	0,5228000	53,49	27,96	
Insumo	00007568 SINAPI	BUCHA DE NYLON SEM ABA S10, COM PARAFUSO DE 6,10 X 65 MM EM AÇO ZINCADO COM ROSCA SOBERBA, CABECA CHATA E FENDA PHILLIPS	Material	UN	6,0000000	0,60	3,60	
Insumo	00011795 SINAPI	GRANITO PARA BANCADA, POLIDO, TIPO ANDORINHA/ QUARTZ/ CASTELO/ CORUMBA OU OUTROS EQUIVALENTES DA REGIÃO, E= "2,5" CM	Material	m²	1,0050000	459,30	461,59	
Insumo	00037329 SINAPI	REJUNTE EPOXI, QUALQUER COR	Material	KG	0,0211000	105,24	2,22	
Insumo	00037591 SINAPI	SUPORTE MAO-FRANCESA EM AÇO, ABAS IGUAIS 40 CM, CAPACIDADE MÍNIMA 70 KG, BRANCO	Material	UN	2,0000000	26,55	53,10	
			MO sem LS =>	46,13	LS =>	0,00	MO com LS =>	46,13
			Valor do BDI =>	136,68			Valor com BDI =>	751,56
9.3	Código Banco	Descrição	Tipo	Und	Quant.	Valor Unit	Total	
Composição	86936 SINAPI	CUBA DE EMBUTIR DE AÇO INOXIDÁVEL MÉDIA, INCLUSO VÁLVULA TIPO AMERICANA E SIFÃO TIPO GARRAFA EM METAL CROMADO - FORNECIMENTO E INSTALAÇÃO. AF_01/2020	INH - INSTALAÇÕES HIDROS SANITÁRIAS	UN	1,0000000	387,02	387,02	
Composição Auxiliar	86878 SINAPI	VÁLVULA EM METAL CROMADO TIPO AMERICANA 3.1/2" X 1.1/2" PARA PIA - FORNECIMENTO E INSTALAÇÃO. AF_01/2020	INH - INSTALAÇÕES HIDROS SANITÁRIAS	UN	1,0000000	51,98	51,98	
Composição Auxiliar	86881 SINAPI	SIFÃO DO TIPO GARRAFA EM METAL CROMADO 1 X 1.1/2" - FORNECIMENTO E INSTALAÇÃO. AF_01/2020	INH - INSTALAÇÕES HIDROS SANITÁRIAS	UN	1,0000000	143,30	143,30	
Composição Auxiliar	86900 SINAPI	CUBA DE EMBUTIR RETANGULAR DE AÇO INOXIDÁVEL, 46 X 30 X 12 CM - FORNECIMENTO E INSTALAÇÃO. AF_01/2020	INH - INSTALAÇÕES HIDROS SANITÁRIAS	UN	1,0000000	191,74	191,74	

		MO sem LS =>	24,34	LS =>	0,00	MO com LS =>	24,34
		Valor do BDI =>	86,03			Valor com BDI =>	473,05
9.4	Código Banco	Descrição	Tipo	Und	Quant.	Valor Unit	Total
Composição	86908 SINAPI	TORNEIRA CROMADA TUBO MÓVEL, DE MESA, 1/2"OU 3/4" PARA PIA DE COZINHA, PADRÃO ALTO - FORNECIMENTO E INSTALAÇÃO. AF_01/2020	INHI - INSTALAÇÕES HIDROS SANITÁRIAS	UN	1,0000000	126,30	126,30
Composição Auxiliar	88267 SINAPI	ENCANADOR OU BOMBEIRO HIDRÁULICO COM ENCARGOS COMPLEMENTARES	SEDI - SERVIÇOS DIVERSOS	H	0,1867000	29,78	4,96
Composição Auxiliar	88316 SINAPI	SERVENTE COM ENCARGOS COMPLEMENTARES	SEDI - SERVIÇOS DIVERSOS	H	0,0525000	21,39	1,12
Composição Auxiliar	00003146 SINAPI	FITA VEDA ROSCA EM ROLOS DE 18 MM X 10 M (L X C)	Material	UN	0,0210000	2,87	0,06
Insunio	00011772 SINAPI	TORNEIRA METALICA CROMADA, DE MESA/BANCADA, PARA COZINHA, BICA MOVEL, COM AREJADOR, 1/2" OU 3/4" (REF 1167 / 1168)	Material	UN	1,0000000	120,16	120,16
		MO sem LS =>	4,39	LS =>	0,00	MO com LS =>	4,39
		Valor do BDI =>	28,07			Valor com BDI =>	154,37
9.5	Código Banco	Descrição	Tipo	Und	Quant.	Valor Unit	Total
Composição	CPLI-SS 03 Próprio	BANCADA DE CONCRETO ARMADO RESINADO	ASTU - ASSENTAMENTO DE TUBOS E PECAS	MP	1,0000000	151,07	151,07
Composição Auxiliar	92538 SINAPI	MONTAGEM E DESMONTAGEM DE FÓRMA DE LAJE MACIÇA, PÉ-DIREITO SIMPLES, EM CHAPA DE MADEIRA COMPENSADA PLASTIFICADA, 18 UTILIZAÇÕES. AF_09/2020	FUES - FUNDAÇÕES E ESTRUTURAS	m²	1,0000000	38,13	38,13
Composição Auxiliar	92769 SINAPI	ARMADO DE LAJE DE ESTRUTURA CONVENCIONAL DE CONCRETO ARMADO UTILIZANDO AÇO CA-50 DE 6,3 MM - MONTAGEM. AF_06/2022	FUES - FUNDAÇÕES E ESTRUTURAS	KG	1,1000000	13,24	14,56
Composição Auxiliar	103682 SINAPI	CONCRETAGEM DE VIGAS E LAJES. FCK=25 MPA, PARA QUALQUER TIPO DE LAJE COM BALDES EM EDIFICAÇÃO TERREA - LANÇAMENTO, ADENSAMENTO E ACABAMENTO. AF_02/2022	FUES - FUNDAÇÕES E ESTRUTURAS	m²	0,1000000	983,88	98,38
		MO sem LS =>	33,22	LS =>	0,00	MO com LS =>	33,22
		Valor do BDI =>	33,58			Valor com BDI =>	184,65
9.6	Código Banco	Descrição	Tipo	Und	Quant.	Valor Unit	Total
Composição	86938 SINAPI	CUBA DE EMBUTIR OVAL EM LOUÇA BRANCA, 35 X 50CM OU EQUIVALENTE, INCLUSO VÁLVULA E SIFÃO TIPO GARRAFA EM METAL CROMADO - FORNECIMENTO E INSTALAÇÃO. AF_01/2020	INHI - INSTALAÇÕES HIDROS SANITÁRIAS	UN	1,0000000	340,87	340,87
Composição Auxiliar	86877 SINAPI	VÁLVULA EM METAL CROMADO 1.1/2"X 1.1/2"PARA TANQUE OU LAVATÓRIO, COM OU SEM LADRÃO - FORNECIMENTO E INSTALAÇÃO. AF_01/2020	INHI - INSTALAÇÕES HIDROS SANITÁRIAS	UN	1,0000000	48,39	48,39
Composição Auxiliar	86881 SINAPI	SIFÃO DO TIPO GARRAFA EM METAL CROMADO 1 X 1.1/2" - FORNECIMENTO E INSTALAÇÃO. AF_01/2020	INHI - INSTALAÇÕES HIDROS SANITÁRIAS	UN	1,0000000	143,30	143,30
Composição Auxiliar	86901 SINAPI	CUBA DE EMBUTIR OVAL EM LOUÇA BRANCA, 35 X 50CM OU EQUIVALENTE - FORNECIMENTO E INSTALAÇÃO. AF_01/2020	INHI - INSTALAÇÕES HIDROS SANITÁRIAS	UN	1,0000000	149,18	149,18
		MO sem LS =>	34,02	LS =>	0,00	MO com LS =>	34,02
		Valor do BDI =>	75,77			Valor com BDI =>	416,64
9.7	Código Banco	Descrição	Tipo	Und	Quant.	Valor Unit	Total
Composição	86916 SINAPI	TORNEIRA CROMADA DE MESA, 1/2"OU 3/4" PARA LAVATÓRIO, PADRÃO MÉDIO - FORNECIMENTO E INSTALAÇÃO. AF_01/2020	INHI - INSTALAÇÕES HIDROS SANITÁRIAS	UN	1,0000000	138,75	138,75
Composição Auxiliar	88267 SINAPI	ENCANADOR OU BOMBEIRO HIDRÁULICO COM ENCARGOS COMPLEMENTARES	SEDI - SERVIÇOS DIVERSOS	H	0,0980000	29,78	2,85
Composição Auxiliar	88316 SINAPI	SERVENTE COM ENCARGOS COMPLEMENTARES	SEDI - SERVIÇOS DIVERSOS	H	0,0303000	21,39	0,64
Composição Auxiliar	00003146 SINAPI	FITA VEDA ROSCA EM ROLOS DE 18 MM X 10 M (L X C)	Material	UN	0,0210000	2,87	0,06
Insunio	00036791 SINAPI	TORNEIRA METALICA CROMADA DE MESA PARA LAVATORIO, BICA ALTA, COM AREJADOR (REF 1195)	Material	UN	1,0000000	135,20	135,20
		MO sem LS =>	2,53	LS =>	0,00	MO com LS =>	2,53
		Valor do BDI =>	30,84			Valor com BDI =>	169,59
9.8	Código Banco	Descrição	Tipo	Und	Quant.	Valor Unit	Total
Composição	86943 SINAPI	LAVATÓRIO LOUÇA BRANCA SUSPENSO, 29,5 X 38CM OU EQUIVALENTE, PADRÃO POPULAR, INCLUSO SIFÃO FLEXÍVEL EM PVC, VÁLVULA E ENGATE FLEXÍVEL 30CM EM PLÁSTICO E TORNEIRA CROMADA DE MESA, PADRÃO POPULAR - FORNECIMENTO E INSTALAÇÃO. AF_01/2020	INHI - INSTALAÇÕES HIDROS SANITÁRIAS	UN	1,0000000	245,99	245,99
Composição Auxiliar	86879 SINAPI	VÁLVULA EM PLÁSTICO 1"PARA PIA, TANQUE OU LAVATÓRIO, COM OU SEM LADRÃO - FORNECIMENTO E INSTALAÇÃO. AF_01/2020	INHI - INSTALAÇÕES HIDROS SANITÁRIAS	UN	1,0000000	9,08	9,08
Composição Auxiliar	86883 SINAPI	SIFÃO DO TIPO FLEXÍVEL EM PVC 1 X 1.1/2" - FORNECIMENTO E INSTALAÇÃO. AF_01/2020	INHI - INSTALAÇÕES HIDROS SANITÁRIAS	UN	1,0000000	10,83	10,83
Composição Auxiliar	86884 SINAPI	ENGATE FLEXÍVEL EM PLÁSTICO BRANCO, 1/2"X 30CM - FORNECIMENTO E INSTALAÇÃO. AF_01/2020	INHI - INSTALAÇÕES HIDROS SANITÁRIAS	UN	1,0000000	10,26	10,26
Composição Auxiliar	86904 SINAPI	LAVATÓRIO LOUÇA BRANCA SUSPENSO, 29,5 X 38CM OU EQUIVALENTE, PADRÃO POPULAR - FORNECIMENTO E INSTALAÇÃO. AF_01/2020	INHI - INSTALAÇÕES HIDROS SANITÁRIAS	UN	1,0000000	143,10	143,10
Composição Auxiliar	86906 SINAPI	TORNEIRA CROMADA DE MESA, 1/2"OU 3/4" PARA LAVATÓRIO, PADRÃO POPULAR - FORNECIMENTO E INSTALAÇÃO. AF_01/2020	INHI - INSTALAÇÕES HIDROS SANITÁRIAS	UN	1,0000000	72,72	72,72
		MO sem LS =>	23,11	LS =>	0,00	MO com LS =>	23,11
		Valor do BDI =>	54,68			Valor com BDI =>	300,67
9.9	Código Banco	Descrição	Tipo	Und	Quant.	Valor Unit	Total
Composição	95470 SINAPI	VASO SANITARIO SIFONADO CONVENCIONAL COM LOUÇA BRANCA, INCLUSO CONJUNTO DE LIGACAO PARA BACIA SANITARIA AJUSTAVEL - FORNECIMENTO E INSTALAÇÃO. AF_10/2018	INHI - INSTALAÇÕES HIDROS SANITÁRIAS	UN	1,0000000	291,47	291,47
Composição Auxiliar	95469 SINAPI	VASO SANITARIO SIFONADO CONVENCIONAL COM LOUÇA BRANCA - FORNECIMENTO E INSTALAÇÃO. AF_01/2020	INHI - INSTALAÇÕES HIDROS SANITÁRIAS	UN	1,0000000	282,49	282,49
Insunio	00006142 SINAPI	CONJUNTO DE LIGACAO PARA BACIA SANITARIA AJUSTAVEL, EM PLASTICO BRANCO, COM TUBO, CANOPLA E ESPUDE	Material	UN	1,0000000	8,98	8,98
		MO sem LS =>	15,67	LS =>	0,00	MO com LS =>	15,67
		Valor do BDI =>	64,78			Valor com BDI =>	356,26
9.10	Código Banco	Descrição	Tipo	Und	Quant.	Valor Unit	Total
Composição	95472 SINAPI	VASO SANITARIO SIFONADO CONVENCIONAL PARA PCD SEM FURO FRONTAL COM LOUÇA BRANCA SEM ASSENTO, INCLUSO CONJUNTO DE LIGACAO PARA BACIA SANITARIA AJUSTAVEL - FORNECIMENTO E INSTALAÇÃO. AF_01/2020	INHI - INSTALAÇÕES HIDROS SANITÁRIAS	UN	1,0000000	724,26	724,26
Composição Auxiliar	95471 SINAPI	VASO SANITARIO SIFONADO CONVENCIONAL PARA PCD SEM FURO FRONTAL COM LOUÇA BRANCA SEM ASSENTO - FORNECIMENTO E INSTALAÇÃO. AF_01/2020	INHI - INSTALAÇÕES HIDROS SANITÁRIAS	UN	1,0000000	715,28	715,28

	Código Banco	Descrição	Tipo	Und	Quant.	Valor Unit	Total	
Insumo	00006142 SINAPI	CONJUNTO DE LIGACAO PARA BACIA SANITARIA AJUSTAVEL, EM PLASTICO BRANCO, COM TUBO, CANOPLA E ESPUDE	Material	UN	1,0000000	8,88	8,88	
			MO sem LS =>	33,01	LS =>	0,00	MO com LS =>	33,01
			Valor do BDI =>	161,00			Valor com BDI =>	885,26
9.11	Código Banco	Descrição	Tipo	Und	Quant.	Valor Unit	Total	
Composição	100870 SINAPI	BARRA DE APOIO RETA, EM ALUMINIO, COMPRIMENTO 80 CM, FIXADA NA PAREDE - FORNECIMENTO E INSTALACAO. AF_01/2020	INH - INSTALACOES HIDROSANITARIAS	UN	1,0000000	283,83	283,83	
Composição Auxiliar	88267 SINAPI	ENCANADOR OU BOMBEIRO HIDRAULICO COM ENCARGOS COMPLEMENTARES	SEDI - SERVIÇOS DIVERSOS	H	0,9485000	29,78	28,24	
Composição Auxiliar	88316 SINAPI	SERVENTE COM ENCARGOS COMPLEMENTARES	SEDI - SERVIÇOS DIVERSOS	H	0,2988000	21,39	6,39	
Insumo	00004351 SINAPI	PARAFUSO NIQUELADO 3 1/2" COM ACABAMENTO CROMADO PARA FIXAR PECA SANITARIA, INCLUI PORCA CEGA, ARRUELA E BUCHA DE NYLON TAMANHO S-8	Material	UN	6,0000000	19,06	114,36	
Insumo	00036218 SINAPI	BARRA DE APOIO RETA, EM ALUMINIO, COMPRIMENTO 60CM, DIAMETRO MINIMO 3 CM	Material	UN	1,0000000	134,84	134,84	
			MO sem LS =>	25,02	LS =>	0,00	MO com LS =>	25,02
			Valor do BDI =>	63,09			Valor com BDI =>	346,92
9.12	Código Banco	Descrição	Tipo	Und	Quant.	Valor Unit	Total	
Composição	99635 SINAPI	VÁLVULA DE DESCARGA METÁLICA, BASE 1 1/2", ACABAMENTO METALICO CROMADO - FORNECIMENTO E INSTALACAO. AF_08/2021	INH - INSTALACOES HIDROSANITARIAS	UN	1,0000000	376,81	376,81	
Composição Auxiliar	88248 SINAPI	AUXILIAR DE ENCANADOR OU BOMBEIRO HIDRAULICO COM ENCARGOS COMPLEMENTARES	SEDI - SERVIÇOS DIVERSOS	H	0,9249000	21,38	19,77	
Composição Auxiliar	88267 SINAPI	ENCANADOR OU BOMBEIRO HIDRAULICO COM ENCARGOS COMPLEMENTARES	SEDI - SERVIÇOS DIVERSOS	H	0,9249000	29,78	27,54	
Insumo	00003148 SINAPI	FITA VEDA ROSCA EM ROLOS DE 18 MM X 50 M (L X C)	Material	UN	0,0192000	10,58	0,20	
Insumo	00010228 SINAPI	VALVULA DE DESCARGA METALICA, BASE 1 1/2" E ACABAMENTO METALICO CROMADO	Material	UN	1,0000000	331,30	331,30	
			MO sem LS =>	33,29	LS =>	0,00	MO com LS =>	33,29
			Valor do BDI =>	84,20			Valor com BDI =>	463,01
9.13	Código Banco	Descrição	Tipo	Und	Quant.	Valor Unit	Total	
Composição	104718 SINAPI	PAREDE COM SISTEMA EM CHAPAS DE GESSO PARA DRYWALL, USO INTERNO, COM DUAS FACES SIMPLES E ESTRUTURA METALICA COM QUIAS SIMPLES PARA PAREDES COM AREA LIQUIDA MENOR QUE 6 M2, COM VÁOS. AF_07/2023 PS	PARE - PAREDES/PANEIS	m²	1,0000000	153,71	153,71	
Composição Auxiliar	88278 SINAPI	MONTADOR DE ESTRUTURA METALICA COM ENCARGOS COMPLEMENTARES	SEDI - SERVIÇOS DIVERSOS	H	0,7540000	43,50	32,79	
Composição Auxiliar	88316 SINAPI	SERVENTE COM ENCARGOS COMPLEMENTARES	SEDI - SERVIÇOS DIVERSOS	H	0,2470000	21,39	5,28	
Insumo	00037586 SINAPI	PINO DE ACO COM ARRUELA CONICA, DIAMETRO ARRUELA = "23" MM E COMP HASTE = "27" MM (ACAQ INDIRETA)	Material	CENTO	0,0347000	88,36	3,06	
Insumo	00039413 SINAPI	PLACA / CHAPA DE GESSO ACARTONADO, STANDARD (ST), COR BRANCA, E = 12,5 MM, 1200 X 2400 MM (L X C)	Material	m²	2,1060000	22,28	46,92	
Insumo	00039419 SINAPI	PERFIL GUIA, FORMATO U, EM ACO ZINCADO, PARA ESTRUTURA PAREDE DRYWALL, E = 0,5 MM, 70 X 3000 MM (L X C)	Material	M	1,0686000	8,88	9,46	
Insumo	00039422 SINAPI	PERFIL MONTANTE, FORMATO C, EM ACO ZINCADO, PARA ESTRUTURA PAREDE DRYWALL, E = 0,5 MM, 70 X 3000 MM (L X C)	Material	M	4,5540000	10,04	45,72	
Insumo	00039431 SINAPI	FITA DE PAPEL MICROPERFURADO, 50 X 150 MM, PARA TRATAMENTO DE JUNTAS DE CHAPA DE GESSO PARA DRYWALL	Material	M	2,5027000	0,35	0,87	
Insumo	00039432 SINAPI	FITA DE PAPEL REFORCADA COM LAMINA DE METAL PARA REFORCO DE CANTOS DE CHAPA DE GESSO PARA DRYWALL	Material	M	0,8470000	3,09	2,61	
Insumo	00039434 SINAPI	MASSA DE REJUNTE EM PO PARA DRYWALL, A BASE DE GESSO, SECAGEM RAPIDA PARA TRATAMENTO DE JUNTAS DE CHAPA DE GESSO (NECESSITA ADICAO DE AGUA)	Material	KG	1,0978000	3,66	4,23	
Insumo	00039435 SINAPI	PARAFUSO DRY WALL, EM ACO FOSFATIZADO, CABECA TROMBETA E PONTA AGULHA (TA), COMPRIMENTO 25 MM	Material	UN	20,1868000	0,12	2,42	
Insumo	00039443 SINAPI	PARAFUSO DRY WALL, EM ACO ZINCADO, CABECA LENTILHA E PONTA BROCA (LB), LARGURA 4,2 MM, COMPRIMENTO 13 MM	Material	UN	1,2755000	0,28	0,35	
			MO sem LS =>	30,74	LS =>	0,00	MO com LS =>	30,74
			Valor do BDI =>	34,16			Valor com BDI =>	187,87
9.14	Código Banco	Descrição	Tipo	Und	Quant.	Valor Unit	Total	
Composição	91341 SINAPI	PORTA EM ALUMINIO DE ABRIR TIPO VENEZIANA COM GUARNICAO, FIXACAO COM PARAFUSOS - FORNECIMENTO E INSTALACAO. AF_12/2019	ESQV - ESQUADRIAS/FERRAGENS/VIDROS	m²	1,0000000	430,39	430,39	
Composição Auxiliar	88309 SINAPI	PEDREIRO COM ENCARGOS COMPLEMENTARES	SEDI - SERVIÇOS DIVERSOS	H	0,3826000	30,52	11,67	
Composição Auxiliar	88316 SINAPI	SERVENTE COM ENCARGOS COMPLEMENTARES	SEDI - SERVIÇOS DIVERSOS	H	0,1910000	21,39	4,08	
Insumo	00000142 SINAPI	SELANTE ELASTICO MONOCOMPONENTE A BASE DE POLIURETANO (PU) PARA JUNTAS DIVERSAS	Material	310ML	0,8829000	31,84	28,11	
Insumo	00007568 SINAPI	BUCHA DE NYLON SEM ABA S10, COM PARAFUSO DE 6,10 X 65 MM EM ACO ZINCADO COM ROSCA SOBERBA, CABECA CHATA E FENDA PHILLIPS	Material	UN	4,8166000	0,60	2,88	
Insumo	00036888 SINAPI	GUARNICAO / MOLDURA / ARREIMATE DE ACABAMENTO PARA ESQUADRIA, EM ALUMINIO PERFIL 25, ACABAMENTO ANODIZADO BRANCO OU BRILHANTE, PARA 1 FACE	Material	M	6,8504000	15,96	109,33	
Insumo	00039025 SINAPI	PORTA DE ABRIR EM ALUMINIO TIPO VENEZIANA, ACABAMENTO ANODIZADO NATURAL, SEM GUARNICAO/ALIZAR/VISTA, 87 X 210 CM	Material	UN	0,5473000	501,24	274,32	
			MO sem LS =>	11,06	LS =>	0,00	MO com LS =>	11,06
			Valor do BDI =>	95,67			Valor com BDI =>	526,06
10.1	Código Banco	Descrição	Tipo	Und	Quant.	Valor Unit	Total	
Composição	91940 SINAPI	CAIXA RETANGULAR 4" X 2" MÉDIA (1,30 M DO PISO), PVC, INSTALADA EM PAREDE - FORNECIMENTO E INSTALACAO. AF_03/2023	INEL - INSTALACAO ELETRICA/ELETRIFICACAO E ILUMINACAO EXTERNA	UN	1,0000000	18,16	18,16	
Composição Auxiliar	88247 SINAPI	AUXILIAR DE ELETRICISTA COM ENCARGOS COMPLEMENTARES	SEDI - SERVIÇOS DIVERSOS	H	0,2910000	22,32	6,49	
Composição Auxiliar	88264 SINAPI	ELETRICISTA COM ENCARGOS COMPLEMENTARES	SEDI - SERVIÇOS DIVERSOS	H	0,2910000	30,88	8,98	
Composição Auxiliar	88629 SINAPI	ARGAMASSA TRAÇO 1:3 (EM VOLUME DE CIMENTO E AREIA MÉDIA ÚMIDA), PREPARO MANUAL. AF_08/2019	SEDI - SERVIÇOS DIVERSOS	m³	0,0069000	681,30	0,61	
Insumo	00001872 SINAPI	CAIXA DE PASSAGEM, EM PVC, DE 4" X 2", PARA ELETRODUTO FLEXIVEL CORRUGADO	Material	UN	1,0000000	2,08	2,08	
			MO sem LS =>	10,77	LS =>	0,00	MO com LS =>	10,77
			Valor do BDI =>	4,03			Valor com BDI =>	22,19
10.2	Código Banco	Descrição	Tipo	Und	Quant.	Valor Unit	Total	

Composição	91843 SINAPI	CAIXA RETANGULAR 4" X 4" MÉDIA (1,30 M DO PISO), PVC, INSTALADA EM PAREDE - FORNECIMENTO E INSTALAÇÃO. AF_03/2023	INEL - INSTALAÇÃO ELÉTRICA/ELETRIFICAÇÃO E ILUMINAÇÃO EXTERNA	UN	1,0000000	20,94	20,94
Composição Auxiliar	88247 SINAPI	AUXILIAR DE ELETRICISTA COM ENCARGOS COMPLEMENTARES	SEDI - SERVIÇOS DIVERSOS	H	0,3010000	22,32	6,71
Composição Auxiliar	88264 SINAPI	ELETRICISTA COM ENCARGOS COMPLEMENTARES	SEDI - SERVIÇOS DIVERSOS	H	0,3010000	30,88	9,29
Composição Auxiliar	88626 SINAPI	ARGAMASSA TRAÇO 1:3 (EM VOLUME DE CIMENTO E AREIA MÉDIA ÚMIDA), PREPARO MANUAL. AF_02/2019	SEDI - SERVIÇOS DIVERSOS	m³	0,0012000	681,30	0,81
Insumo	00001873 SINAPI	CAIXA DE PASSAGEM, EM PVC, DE 4" X 4", PARA ELETRODUTO FLEXIVEL CORRUGADO	Material	UN	1,0000000	4,13	4,13
			MO sem LS =>	11,17	LS =>	0,00 MO com LS =>	11,17
			Valor do BDI =>	4,65		Valor com BDI =>	25,59
10.3	Código Banco	Descrição	Tipo	Und	Quant.	Valor Unit	Total
Composição	91937 SINAPI	CAIXA OCTOGONAL 3" X 3", PVC, INSTALADA EM LAJE - FORNECIMENTO E INSTALAÇÃO. AF_03/2023	INEL - INSTALAÇÃO ELÉTRICA/ELETRIFICAÇÃO E ILUMINAÇÃO EXTERNA	UN	1,0000000	15,51	15,51
Composição Auxiliar	88247 SINAPI	AUXILIAR DE ELETRICISTA COM ENCARGOS COMPLEMENTARES	SEDI - SERVIÇOS DIVERSOS	H	0,2220000	22,32	4,95
Composição Auxiliar	88264 SINAPI	ELETRICISTA COM ENCARGOS COMPLEMENTARES	SEDI - SERVIÇOS DIVERSOS	H	0,2220000	30,88	8,85
Insumo	00001871 SINAPI	CAIXA OCTOGONAL DE FUNDO MOVEL, EM PVC, DE 3" X 3", PARA ELETRODUTO FLEXIVEL CORRUGADO	Material	UN	1,0000000	3,71	3,71
			MO sem LS =>	8,14	LS =>	0,00 MO com LS =>	8,14
			Valor do BDI =>	3,44		Valor com BDI =>	18,95
10.4	Código Banco	Descrição	Tipo	Und	Quant.	Valor Unit	Total
Composição	8988 ORSE	Placa cega para caixa de pvc 4"x 4", p/eletroduto	Interligações até Quadro Geral - Eletrodutos e Conexões Provisórias	un	1,0000000	3,61	3,61
Composição Auxiliar	10549 ORSE	Encargos Complementares - Servente		h	0,0800000	3,67	0,29
Insumo	9287 ORSE	Placa cega para caixa de pvc 4"x 4", p/eletroduto un	Material	un	1,0000000	2,28	2,28
Insumo	00006111 SINAPI	SERVENTE DE OBRAS	Mão de Obra	H	0,0800000	13,03	1,04
			MO sem LS =>	1,04	LS =>	0,00 MO com LS =>	1,04
			Valor do BDI =>	0,80		Valor com BDI =>	4,41
10.5	Código Banco	Descrição	Tipo	Und	Quant.	Valor Unit	Total
Composição	101885 SINAPI	CABO DE COBRE ISOLADO, 10 MM², ANTI-CHAMA 0,6/1 KV, INSTALADO EM ELETROCALHA OU PERFILADO - FORNECIMENTO E INSTALAÇÃO. AF_10/2020	INEL - INSTALAÇÃO ELÉTRICA/ELETRIFICAÇÃO E ILUMINAÇÃO EXTERNA	M	1,0000000	9,00	9,00
Composição Auxiliar	88247 SINAPI	AUXILIAR DE ELETRICISTA COM ENCARGOS COMPLEMENTARES	SEDI - SERVIÇOS DIVERSOS	H	0,0038000	22,32	0,08
Composição Auxiliar	88264 SINAPI	ELETRICISTA COM ENCARGOS COMPLEMENTARES	SEDI - SERVIÇOS DIVERSOS	H	0,0038000	30,88	0,11
Insumo	00001020 SINAPI	CABO DE COBRE, FLEXIVEL, CLASSE 4 OU 5, ISOLACAO EM PVC/A, ANTICHAMA BWF-B, COBERTURA PVC-ST 1, ANTICHAMA BWF-B, 1 CONDUTOR, 0,6/1 KV, SECAO NOMINAL 10 MM2	Material	M	1,0270000	8,55	8,78
Insumo	00021127 SINAPI	FITA ISOLANTE ADESIVA ANTICHAMA, USO ATE 750 V, EM ROLO DE 19 MM X 5 M	Material	UN	0,0100000	3,62	0,03
			MO sem LS =>	0,13	LS =>	0,00 MO com LS =>	0,13
			Valor do BDI =>	2,00		Valor com BDI =>	11,00
10.6	Código Banco	Descrição	Tipo	Und	Quant.	Valor Unit	Total
Composição	91926 SINAPI	CABO DE COBRE FLEXIVEL ISOLADO, 2,5 MM², ANTI-CHAMA 450/750 V, PARA CIRCUITOS TERMINAIS - FORNECIMENTO E INSTALAÇÃO. AF_03/2023	INEL - INSTALAÇÃO ELÉTRICA/ELETRIFICAÇÃO E ILUMINAÇÃO EXTERNA	M	1,0000000	4,00	4,00
Composição Auxiliar	88247 SINAPI	AUXILIAR DE ELETRICISTA COM ENCARGOS COMPLEMENTARES	SEDI - SERVIÇOS DIVERSOS	H	0,0290000	22,32	0,64
Composição Auxiliar	88264 SINAPI	ELETRICISTA COM ENCARGOS COMPLEMENTARES	SEDI - SERVIÇOS DIVERSOS	H	0,0290000	30,88	0,89
Insumo	00001014 SINAPI	CABO DE COBRE, FLEXIVEL, CLASSE 4 OU 5, ISOLACAO EM PVC/A, ANTICHAMA BWF-B, 1 CONDUTOR, 450/750 V, SECAO NOMINAL 2,5 MM2	Material	M	1,2434000	1,97	2,44
Insumo	00021127 SINAPI	FITA ISOLANTE ADESIVA ANTICHAMA, USO ATE 750 V, EM ROLO DE 19 MM X 5 M	Material	UN	0,0094000	3,62	0,03
			MO sem LS =>	1,05	LS =>	0,00 MO com LS =>	1,05
			Valor do BDI =>	0,88		Valor com BDI =>	4,88
10.7	Código Banco	Descrição	Tipo	Und	Quant.	Valor Unit	Total
Composição	91826 SINAPI	CABO DE COBRE FLEXIVEL ISOLADO, 4 MM², ANTI-CHAMA 450/750 V, PARA CIRCUITOS TERMINAIS - FORNECIMENTO E INSTALAÇÃO. AF_03/2023	INEL - INSTALAÇÃO ELÉTRICA/ELETRIFICAÇÃO E ILUMINAÇÃO EXTERNA	M	1,0000000	6,18	6,18
Composição Auxiliar	88247 SINAPI	AUXILIAR DE ELETRICISTA COM ENCARGOS COMPLEMENTARES	SEDI - SERVIÇOS DIVERSOS	H	0,0390000	22,32	0,87
Composição Auxiliar	88264 SINAPI	ELETRICISTA COM ENCARGOS COMPLEMENTARES	SEDI - SERVIÇOS DIVERSOS	H	0,0390000	30,88	1,20
Insumo	00000981 SINAPI	CABO DE COBRE, FLEXIVEL, CLASSE 4 OU 5, ISOLACAO EM PVC/A, ANTICHAMA BWF-B, 1 CONDUTOR, 450/750 V, SECAO NOMINAL 4 MM2	Material	M	1,2434000	3,27	4,06
Insumo	00021127 SINAPI	FITA ISOLANTE ADESIVA ANTICHAMA, USO ATE 750 V, EM ROLO DE 19 MM X 5 M	Material	UN	0,0094000	3,62	0,03
			MO sem LS =>	1,42	LS =>	0,00 MO com LS =>	1,42
			Valor do BDI =>	1,36		Valor com BDI =>	7,52
10.8	Código Banco	Descrição	Tipo	Und	Quant.	Valor Unit	Total
Composição	91953 SINAPI	INTERRUPTOR SIMPLES (1 MÓDULO), 10A/250V, INCLUINDO SUPORTE E PLACA - FORNECIMENTO E INSTALAÇÃO. AF_03/2023	INEL - INSTALAÇÃO ELÉTRICA/ELETRIFICAÇÃO E ILUMINAÇÃO EXTERNA	UN	1,0000000	27,91	27,91
Composição Auxiliar	91946 SINAPI	SUPORTE PARAFUSADO COM PLACA DE ENCAIXE 4" X 2" MÉDIO (1,30 M DO PISO) PARA PONTO ELÉTRICO - FORNECIMENTO E INSTALAÇÃO. AF_03/2023	INEL - INSTALAÇÃO ELÉTRICA/ELETRIFICAÇÃO E ILUMINAÇÃO EXTERNA	UN	1,0000000	10,24	10,24
Composição Auxiliar	91952 SINAPI	INTERRUPTOR SIMPLES (1 MÓDULO), 10A/250V, SEM SUPORTE E SEM PLACA - FORNECIMENTO E INSTALAÇÃO. AF_03/2023	INEL - INSTALAÇÃO ELÉTRICA/ELETRIFICAÇÃO E ILUMINAÇÃO EXTERNA	UN	1,0000000	17,67	17,67
			MO sem LS =>	13,20	LS =>	0,00 MO com LS =>	13,20
			Valor do BDI =>	6,20		Valor com BDI =>	34,11
10.9	Código Banco	Descrição	Tipo	Und	Quant.	Valor Unit	Total
Composição	92022 SINAPI	INTERRUPTOR SIMPLES (1 MÓDULO) COM 1 TOMADA DE EMBUTIR 2P+T 10 A, SEM SUPORTE E SEM PLACA - FORNECIMENTO E INSTALAÇÃO. AF_03/2023	INEL - INSTALAÇÃO ELÉTRICA/ELETRIFICAÇÃO E ILUMINAÇÃO EXTERNA	UN	1,0000000	37,26	37,26
Composição Auxiliar	88247 SINAPI	AUXILIAR DE ELETRICISTA COM ENCARGOS COMPLEMENTARES	SEDI - SERVIÇOS DIVERSOS	H	0,4860000	22,32	10,84
Composição Auxiliar	88264 SINAPI	ELETRICISTA COM ENCARGOS COMPLEMENTARES	SEDI - SERVIÇOS DIVERSOS	H	0,4860000	30,88	15,00

Insumo	00038101 SINAPI	TOMADA 2P+T 10A, 250V (APENAS MODULO)	Material	UN	1,0000000	6,08	6,08
Insumo	00038112 SINAPI	INTERRUPTOR SIMPLES 10A, 250V (APENAS MODULO)	Material	UN	1,0000000	5,34	5,34
			MO sem LS =>	17,84	LS =>	0,00 MO com LS =>	17,84
			Valor do BDI =>	8,28		Valor com BDI =>	45,54
10.10	Código Banco	Descrição	Tipo	Und	Quant.	Valor Unit	Total
Composição	91961 SINAPI	INTERRUPTOR PARALELO (2 MÓDULOS), 10A/250V, INCLUINDO SUPORTE E PLACA - FORNECIMENTO E INSTALAÇÃO. AF_03/2023	INEL - INSTALAÇÃO ELÉTRICA/ELETRIFICAÇÃO E ILUMINAÇÃO EXTERNA	UN	1,0000000	54,58	54,58
Composição Auxiliar	91946 SINAPI	SUPORTE PARAFUSADO COM PLACA DE ENCAIXE 4" X 2" MÉDIO (1,30 M DO PISO) PARA PONTO ELÉTRICO - FORNECIMENTO E INSTALAÇÃO. AF_03/2023	INEL - INSTALAÇÃO ELÉTRICA/ELETRIFICAÇÃO E ILUMINAÇÃO EXTERNA	UN	1,0000000	10,24	10,24
Composição Auxiliar	91960 SINAPI	INTERRUPTOR PARALELO (2 MÓDULOS), 10A/250V, SEM SUPORTE E SEM PLACA - FORNECIMENTO E INSTALAÇÃO. AF_03/2023	INEL - INSTALAÇÃO ELÉTRICA/ELETRIFICAÇÃO E ILUMINAÇÃO EXTERNA	UN	1,0000000	44,34	44,34
			MO sem LS =>	25,69	LS =>	0,00 MO com LS =>	25,69
			Valor do BDI =>	12,13		Valor com BDI =>	66,71
10.11	Código Banco	Descrição	Tipo	Und	Quant.	Valor Unit	Total
Composição	92033 SINAPI	INTERRUPTOR PARALELO (2 MÓDULOS) COM 1 TOMADA DE EMBUTIR 2P+T 10 A, INCLUINDO SUPORTE E PLACA - FORNECIMENTO E INSTALAÇÃO. AF_03/2023	INEL - INSTALAÇÃO ELÉTRICA/ELETRIFICAÇÃO E ILUMINAÇÃO EXTERNA	UN	1,0000000	74,17	74,17
Composição Auxiliar	91946 SINAPI	SUPORTE PARAFUSADO COM PLACA DE ENCAIXE 4" X 2" MÉDIO (1,30 M DO PISO) PARA PONTO ELÉTRICO - FORNECIMENTO E INSTALAÇÃO. AF_03/2023	INEL - INSTALAÇÃO ELÉTRICA/ELETRIFICAÇÃO E ILUMINAÇÃO EXTERNA	UN	1,0000000	10,24	10,24
Composição Auxiliar	92032 SINAPI	INTERRUPTOR PARALELO (2 MÓDULOS) COM 1 TOMADA DE EMBUTIR 2P+T 10 A, SEM SUPORTE E SEM PLACA - FORNECIMENTO E INSTALAÇÃO. AF_03/2023	INEL - INSTALAÇÃO ELÉTRICA/ELETRIFICAÇÃO E ILUMINAÇÃO EXTERNA	UN	1,0000000	63,93	63,93
			MO sem LS =>	35,02	LS =>	0,00 MO com LS =>	35,02
			Valor do BDI =>	16,48		Valor com BDI =>	90,65
10.12	Código Banco	Descrição	Tipo	Und	Quant.	Valor Unit	Total
Composição	92008 SINAPI	TOMADA BAIXA DE EMBUTIR (2 MÓDULOS), 2P+T 10 A, INCLUINDO SUPORTE E PLACA - FORNECIMENTO E INSTALAÇÃO. AF_03/2023	INEL - INSTALAÇÃO ELÉTRICA/ELETRIFICAÇÃO E ILUMINAÇÃO EXTERNA	UN	1,0000000	44,79	44,79
Composição Auxiliar	91946 SINAPI	SUPORTE PARAFUSADO COM PLACA DE ENCAIXE 4" X 2" MÉDIO (1,30 M DO PISO) PARA PONTO ELÉTRICO - FORNECIMENTO E INSTALAÇÃO. AF_03/2023	INEL - INSTALAÇÃO ELÉTRICA/ELETRIFICAÇÃO E ILUMINAÇÃO EXTERNA	UN	1,0000000	10,24	10,24
Composição Auxiliar	92006 SINAPI	TOMADA BAIXA DE EMBUTIR (2 MÓDULOS), 2P+T 10 A, SEM SUPORTE E SEM PLACA - FORNECIMENTO E INSTALAÇÃO. AF_03/2023	INEL - INSTALAÇÃO ELÉTRICA/ELETRIFICAÇÃO E ILUMINAÇÃO EXTERNA	UN	1,0000000	34,55	34,55
			MO sem LS =>	20,14	LS =>	0,00 MO com LS =>	20,14
			Valor do BDI =>	9,95		Valor com BDI =>	54,74
10.13	Código Banco	Descrição	Tipo	Und	Quant.	Valor Unit	Total
Composição	92000 SINAPI	TOMADA BAIXA DE EMBUTIR (1 MÓDULO), 2P+T 10 A, INCLUINDO SUPORTE E PLACA - FORNECIMENTO E INSTALAÇÃO. AF_03/2023	INEL - INSTALAÇÃO ELÉTRICA/ELETRIFICAÇÃO E ILUMINAÇÃO EXTERNA	UN	1,0000000	29,19	29,19
Composição Auxiliar	91946 SINAPI	SUPORTE PARAFUSADO COM PLACA DE ENCAIXE 4" X 2" MÉDIO (1,30 M DO PISO) PARA PONTO ELÉTRICO - FORNECIMENTO E INSTALAÇÃO. AF_03/2023	INEL - INSTALAÇÃO ELÉTRICA/ELETRIFICAÇÃO E ILUMINAÇÃO EXTERNA	UN	1,0000000	10,24	10,24
Composição Auxiliar	91998 SINAPI	TOMADA BAIXA DE EMBUTIR (1 MÓDULO), 2P+T 10 A, SEM SUPORTE E SEM PLACA - FORNECIMENTO E INSTALAÇÃO. AF_03/2023	INEL - INSTALAÇÃO ELÉTRICA/ELETRIFICAÇÃO E ILUMINAÇÃO EXTERNA	UN	1,0000000	18,95	18,95
			MO sem LS =>	13,56	LS =>	0,00 MO com LS =>	13,56
			Valor do BDI =>	6,48		Valor com BDI =>	35,67
10.14	Código Banco	Descrição	Tipo	Und	Quant.	Valor Unit	Total
Composição	91993 SINAPI	TOMADA ALTA DE EMBUTIR (1 MÓDULO), 2P+T 20 A, INCLUINDO SUPORTE E PLACA - FORNECIMENTO E INSTALAÇÃO. AF_03/2023	INEL - INSTALAÇÃO ELÉTRICA/ELETRIFICAÇÃO E ILUMINAÇÃO EXTERNA	UN	1,0000000	45,19	45,19
Composição Auxiliar	91946 SINAPI	SUPORTE PARAFUSADO COM PLACA DE ENCAIXE 4" X 2" MÉDIO (1,30 M DO PISO) PARA PONTO ELÉTRICO - FORNECIMENTO E INSTALAÇÃO. AF_03/2023	INEL - INSTALAÇÃO ELÉTRICA/ELETRIFICAÇÃO E ILUMINAÇÃO EXTERNA	UN	1,0000000	10,24	10,24
Composição Auxiliar	91991 SINAPI	TOMADA ALTA DE EMBUTIR (1 MÓDULO), 2P+T 20 A, SEM SUPORTE E SEM PLACA - FORNECIMENTO E INSTALAÇÃO. AF_03/2023	INEL - INSTALAÇÃO ELÉTRICA/ELETRIFICAÇÃO E ILUMINAÇÃO EXTERNA	UN	1,0000000	34,95	34,95
			MO sem LS =>	23,44	LS =>	0,00 MO com LS =>	23,44
			Valor do BDI =>	10,04		Valor com BDI =>	55,23
10.15	Código Banco	Descrição	Tipo	Und	Quant.	Valor Unit	Total
Composição	91977 SINAPI	INTERRUPTOR SIMPLES (6 MÓDULOS), 10A/250V, INCLUINDO SUPORTE E PLACA - FORNECIMENTO E INSTALAÇÃO. AF_03/2023	INEL - INSTALAÇÃO ELÉTRICA/ELETRIFICAÇÃO E ILUMINAÇÃO EXTERNA	UN	1,0000000	104,44	104,44
Composição Auxiliar	91950 SINAPI	SUPORTE PARAFUSADO COM PLACA DE ENCAIXE 4" X 4" MÉDIO (1,30 M DO PISO) PARA PONTO ELÉTRICO - FORNECIMENTO E INSTALAÇÃO. AF_03/2023	INEL - INSTALAÇÃO ELÉTRICA/ELETRIFICAÇÃO E ILUMINAÇÃO EXTERNA	UN	1,0000000	14,48	14,48
Composição Auxiliar	91976 SINAPI	INTERRUPTOR SIMPLES (6 MÓDULOS), 10A/250V, SEM SUPORTE E SEM PLACA - FORNECIMENTO E INSTALAÇÃO. AF_03/2023	INEL - INSTALAÇÃO ELÉTRICA/ELETRIFICAÇÃO E ILUMINAÇÃO EXTERNA	UN	1,0000000	89,96	89,96
			MO sem LS =>	45,48	LS =>	0,00 MO com LS =>	45,48
			Valor do BDI =>	23,21		Valor com BDI =>	127,65
10.16	Código Banco	Descrição	Tipo	Und	Quant.	Valor Unit	Total
Composição	93873 SINAPI	DISJUNTOR TRIPOLAR TIPO DIN, CORRENTE NOMINAL DE 50A - FORNECIMENTO E INSTALAÇÃO. AF_10/2020	INEL - INSTALAÇÃO ELÉTRICA/ELETRIFICAÇÃO E SEDI - SERVIÇOS DIVERSOS	UN	1,0000000	94,83	94,83
Composição Auxiliar	88247 SINAPI	AUXILIAR DE ELETRICISTA COM ENCARGOS COMPLEMENTARES	SEDI - SERVIÇOS DIVERSOS	H	0,5677000	22,32	12,67
Composição Auxiliar	88264 SINAPI	ELETRICISTA COM ENCARGOS COMPLEMENTARES	SEDI - SERVIÇOS DIVERSOS	H	0,5677000	30,88	17,53
Insumo	00001575 SINAPI	TERMINAL A COMPRESSAO EM COBRE ESTANHADO PARA CABO 16 MM2, 1 FURO E 1 COMPRESSAO, PARA PARAFUSO DE FIXACAO M6	Material	UN	3,0000000	1,76	5,28
Insumo	00034709 SINAPI	DISJUNTOR TIPO DIN/IEC, TRIPOLAR DE 10 ATE 50A	Material	UN	1,0000000	59,45	59,45
			MO sem LS =>	20,84	LS =>	0,00 MO com LS =>	20,84
			Valor do BDI =>	21,10		Valor com BDI =>	116,03
10.17	Código Banco	Descrição	Tipo	Und	Quant.	Valor Unit	Total
Composição	83653 SINAPI	DISJUNTOR MONOPOLAR TIPO DIN, CORRENTE NOMINAL DE 10A - FORNECIMENTO E INSTALAÇÃO. AF_10/2020	INEL - INSTALAÇÃO ELÉTRICA/ELETRIFICAÇÃO E SEDI - SERVIÇOS DIVERSOS	UN	1,0000000	11,20	11,20
Composição Auxiliar	88247 SINAPI	AUXILIAR DE ELETRICISTA COM ENCARGOS COMPLEMENTARES	SEDI - SERVIÇOS DIVERSOS	H	0,0352000	22,32	0,78
Composição Auxiliar	88264 SINAPI	ELETRICISTA COM ENCARGOS COMPLEMENTARES	SEDI - SERVIÇOS DIVERSOS	H	0,0352000	30,88	1,08

CONSTRUSERV Construções e Serviços da Chapada
CNPJ: 40.674.854/0001-78

Insumo	00001570 SINAPI	TERMINAL A COMPRESSAO EM COBRE ESTANHADO PARA CABO 2,5 MM2, 1 FURO E 1 COMPRESSAO, PARA PARAFUSO DE FIXACAO M5	Material	UN	1,0000000	0,88	0,88	
Insumo	00034653 SINAPI	DISJUNTOR TIPO DIMIEC, MONOPOLAR DE 6 ATE 32A	Material	UN	1,0000000	8,46	8,46	
			MO sem LS =>	1,28	LS =>	0,00	MO com LS =>	1,28
			Valor do BDI =>	2,48			Valor com BDI =>	13,68
10.18	Código Banco	Descrição	Tipo	Und	Quant.	Valor Unit	Total	
Composição	93654 SINAPI	DISJUNTOR MONOPOLAR TIPO DIN, CORRENTE NOMINAL DE 16A - FORNECIMENTO E INSTALAÇÃO. AF. 10/2020	INEL - INSTALAÇÃO ELÉTRICA/ELETRIFICAÇÃO E SEDI - SERVIÇOS DIVERSOS	UN	1,0000000	11,86	11,86	
Composição Auxiliar	88247 SINAPI	AUXILIAR DE ELETRICISTA COM ENCARGOS COMPLEMENTARES	SEDI - SERVIÇOS DIVERSOS	H	0,0476000	22,32	1,06	
Composição Auxiliar	88264 SINAPI	ELETRICISTA COM ENCARGOS COMPLEMENTARES	SEDI - SERVIÇOS DIVERSOS	H	0,0476000	30,88	1,46	
Insumo	00001570 SINAPI	TERMINAL A COMPRESSAO EM COBRE ESTANHADO PARA CABO 2,5 MM2, 1 FURO E 1 COMPRESSAO, PARA PARAFUSO DE FIXACAO M5	Material	UN	1,0000000	0,88	0,88	
Insumo	00034653 SINAPI	DISJUNTOR TIPO DIMIEC, MONOPOLAR DE 6 ATE 32A	Material	UN	1,0000000	8,46	8,46	
			MO sem LS =>	1,74	LS =>	0,00	MO com LS =>	1,74
			Valor do BDI =>	2,63			Valor com BDI =>	14,49
10.19	Código Banco	Descrição	Tipo	Und	Quant.	Valor Unit	Total	
Composição	93008 SINAPI	ELETRODUTO RÍGIDO ROSCÁVEL, PVC, DN 60 MM (2"), PARA REDE ENTERRADA DE DISTRIBUIÇÃO DE ENERGIA ELÉTRICA - FORNECIMENTO E INSTALAÇÃO. AF. 12/2021	INEL - INSTALAÇÃO ELÉTRICA/ELETRIFICAÇÃO E ILUMINAÇÃO EXTERNA	M	1,0000000	25,69	25,69	
Composição Auxiliar	88247 SINAPI	AUXILIAR DE ELETRICISTA COM ENCARGOS COMPLEMENTARES	SEDI - SERVIÇOS DIVERSOS	H	0,1280000	22,32	2,87	
Composição Auxiliar	88264 SINAPI	ELETRICISTA COM ENCARGOS COMPLEMENTARES	SEDI - SERVIÇOS DIVERSOS	H	0,1280000	30,88	3,98	
Insumo	00002681 SINAPI	ELETRODUTO DE PVC RIGIDO ROSCAVEL DE 2", SEM LUVA	Material	M	1,1000000	17,13	18,84	
			MO sem LS =>	4,73	LS =>	0,00	MO com LS =>	4,73
			Valor do BDI =>	5,71			Valor com BDI =>	31,40
10.20	Código Banco	Descrição	Tipo	Und	Quant.	Valor Unit	Total	
Composição	91862 SINAPI	ELETRODUTO FLEXIVEL CORRUGADO, PVC, DN 20 MM (1/2"), PARA CIRCUITOS TERMINAIS, INSTALADO EM PAREDE - FORNECIMENTO E INSTALAÇÃO. AF. 03/2023	INEL - INSTALAÇÃO ELÉTRICA/ELETRIFICAÇÃO E ILUMINAÇÃO EXTERNA	M	1,0000000	8,84	8,84	
Composição Auxiliar	88247 SINAPI	AUXILIAR DE ELETRICISTA COM ENCARGOS COMPLEMENTARES	SEDI - SERVIÇOS DIVERSOS	H	0,1240000	22,32	2,76	
Composição Auxiliar	88264 SINAPI	ELETRICISTA COM ENCARGOS COMPLEMENTARES	SEDI - SERVIÇOS DIVERSOS	H	0,1240000	30,88	3,82	
Insumo	00002689 SINAPI	ELETRODUTO PVC FLEXIVEL CORRUGADO, COR AMARELA, DE 20 MM	Material	M	1,0170000	2,23	2,26	
			MO sem LS =>	4,54	LS =>	0,00	MO com LS =>	4,54
			Valor do BDI =>	1,96			Valor com BDI =>	10,80
10.21	Código Banco	Descrição	Tipo	Und	Quant.	Valor Unit	Total	
Composição	91864 SINAPI	ELETRODUTO FLEXIVEL CORRUGADO, PVC, DN 25 MM (3/4"), PARA CIRCUITOS TERMINAIS, INSTALADO EM PAREDE - FORNECIMENTO E INSTALAÇÃO. AF. 03/2023	INEL - INSTALAÇÃO ELÉTRICA/ELETRIFICAÇÃO E ILUMINAÇÃO EXTERNA	M	1,0000000	9,56	9,56	
Composição Auxiliar	88247 SINAPI	AUXILIAR DE ELETRICISTA COM ENCARGOS COMPLEMENTARES	SEDI - SERVIÇOS DIVERSOS	H	0,1340000	22,32	2,99	
Composição Auxiliar	88264 SINAPI	ELETRICISTA COM ENCARGOS COMPLEMENTARES	SEDI - SERVIÇOS DIVERSOS	H	0,1340000	30,88	4,13	
Insumo	00002688 SINAPI	ELETRODUTO PVC FLEXIVEL CORRUGADO, COR AMARELA, DE 25 MM	Material	M	1,0170000	2,40	2,44	
			MO sem LS =>	4,91	LS =>	0,00	MO com LS =>	4,91
			Valor do BDI =>	2,12			Valor com BDI =>	11,88
10.22	Código Banco	Descrição	Tipo	Und	Quant.	Valor Unit	Total	
Composição	11864 ORSE	Exaustor Mega18, de siflux ou similar - fornecimento e instalação	Aparelhos, Utensílios e Equipamentos Elétricos	un	1,0000000	132,37	132,37	
Composição Auxiliar	10549 ORSE	Encargos Complementares - Servente	Provisórios	h	1,0000000	3,67	3,67	
Composição Auxiliar	10552 ORSE	Encargos Complementares - Eletricista	Provisórios	h	1,0000000	3,52	3,52	
Insumo	12725 ORSE	Exaustor Mega18, da siflux ou similar un	Material	un	1,0000000	90,36	90,36	
Insumo	00002436 SINAPI	ELETRICISTA (HORISTA)	Mão de Obra	H	1,0000000	21,79	21,79	
Insumo	00006111 SINAPI	SERVENTE DE OBRAS	Mão de Obra	H	1,0000000	13,03	13,03	
			MO sem LS =>	34,82	LS =>	0,00	MO com LS =>	34,82
			Valor do BDI =>	29,42			Valor com BDI =>	161,79
10.23	Código Banco	Descrição	Tipo	Und	Quant.	Valor Unit	Total	
Composição	97807 SINAPI	LUMINÁRIA ARANDELA TIPO TARTARUGA, DE SOBREPOR, COM 1 LÂMPADA LED DE 6 W, SEM REATOR - FORNECIMENTO E INSTALAÇÃO. AF. 02/2020	INEL - INSTALAÇÃO ELÉTRICA/ELETRIFICAÇÃO E ILUMINAÇÃO EXTERNA	UN	1,0000000	112,34	112,34	
Composição Auxiliar	88247 SINAPI	AUXILIAR DE ELETRICISTA COM ENCARGOS COMPLEMENTARES	SEDI - SERVIÇOS DIVERSOS	H	0,2289000	22,32	5,13	
Composição Auxiliar	88264 SINAPI	ELETRICISTA COM ENCARGOS COMPLEMENTARES	SEDI - SERVIÇOS DIVERSOS	H	0,5518000	30,88	17,03	
Insumo	00038193 SINAPI	LAMPADA LED 6 W BIVOLT BRANCA, FORMATO TRADICIONAL (BASE E27)	Material	UN	1,0000000	6,02	6,02	
Insumo	00038775 SINAPI	LUMINARIA TIPO TARTARUGA PARA AREA EXTERNA EM ALUMINIO, COM GRADE, PARA 1 LAMPADA, BASE E27, POTENCIA MAXIMA 40/60 W (NAO INCLUI LAMPADA)	Material	UN	1,0000000	84,16	84,16	
			MO sem LS =>	15,72	LS =>	0,00	MO com LS =>	15,72
			Valor do BDI =>	24,97			Valor com BDI =>	137,31
10.24	Código Banco	Descrição	Tipo	Und	Quant.	Valor Unit	Total	
Composição	97589 SINAPI	LUMINARIA TIPO PLAFON EM PLASTICO, DE SOBREPOR, COM 1 LAMPADA FLUORESCENTE DE 15 W, SEM REATOR - FORNECIMENTO E INSTALAÇÃO. AF. 02/2020	INEL - INSTALAÇÃO ELÉTRICA/ELETRIFICAÇÃO E ILUMINAÇÃO EXTERNA	UN	1,0000000	39,21	39,21	
Composição Auxiliar	88247 SINAPI	AUXILIAR DE ELETRICISTA COM ENCARGOS COMPLEMENTARES	SEDI - SERVIÇOS DIVERSOS	H	0,2231000	22,32	4,97	
Composição Auxiliar	88264 SINAPI	ELETRICISTA COM ENCARGOS COMPLEMENTARES	SEDI - SERVIÇOS DIVERSOS	H	0,5355000	30,88	16,53	
Insumo	00038191 SINAPI	LAMPADA FLUORESCENTE COMPACTA 2U BRANCA 15 W, BASE E27 (127/220 V)	Material	UN	1,0000000	10,87	10,87	
Insumo	00038773 SINAPI	LUMINARIA DE TETO PLAFON/PLAFONIER EM PLASTICO COM BASE E27, POTENCIA MAXIMA 60 W (NAO INCLUI LAMPADA)	Material	UN	1,0000000	6,84	6,84	
			MO sem LS =>	15,26	LS =>	0,00	MO com LS =>	15,26
			Valor do BDI =>	8,71			Valor com BDI =>	47,92

CONSTRUSERV Construções e Serviços da Chapada
CNPJ: 40.674.854/0001-78

10.25	Código Banco	Descrição	Tipo	Und	Quant.	Valor Unit	Total
Composição	12090 ORSE	Fornecimento e instalação do trilho eletrificado de 1m com 02 spots e lâmpadas direcionáveis PAR 30	Integração ao Quadro Geral - Eletrotubos e Conexões	un	1,0000000	312,09	312,09
Composição	10549 ORSE	Encargos Complementares - Servente	Provisórios	h	1,5000000	3,67	5,50
Composição Auxiliar	10562 ORSE	Encargos Complementares - Eletricista	Provisórios	h	1,5000000	3,52	5,28
Composição Auxiliar	12922 ORSE	Spot direcionável para trilhos PAR 30 Lumart LU 924 ou similar un	Material	un	2,0000000	84,01	168,02
Insumo	2275 ORSE	Trilho eletrificado de 1m un	Material	un	1,0000000	52,45	52,45
Insumo	8874 ORSE	Lâmpada halógena PAR 30 75w un	Material	un	2,0000000	14,31	28,62
Insumo	00002436 SINAPI	ELETRICISTA (HORISTA)	Mão de Obra	H	1,5000000	21,79	32,68
Insumo	00006111 SINAPI	SERVENTE DE OBRAS	Mão de Obra	H	1,5000000	13,03	19,54
			MO sem LS =>	52,22	LS =>	0,00 MO com LS =>	52,22
			Valor do BDI =>	69,37		Valor com BDI =>	381,46

11.1.1	Código Banco	Descrição	Tipo	Und	Quant.	Valor Unit	Total
Composição	97908 SINAPI	CAIXA ENTERRADA HIDRÁULICA RETANGULAR, EM ALVENARIA COM BLOCOS DE CONCRETO, DIMENSÕES INTERNAS: 0,8X0,6X0,6 M PARA REDE DE ESGOTO. AF_12/2020	INH - INSTALAÇÕES HIDROS SANITÁRIAS	UN	1,0000000	445,11	445,11
Composição Auxiliar	100475 SINAPI	ARGAMASSA TRAÇO 1:3 (EM VOLUME DE CIMENTO E AREIA MÉDIA ÚMIDA) COM ADIÇÃO DE IMPERMEABILIZANTE, PREPARO MECÂNICO COM BETONEIRA 400 L. AF_08/2019	SEDI - SERVIÇOS DIVERSOS	m³	0,0728000	750,80	54,85
Composição Auxiliar	101616 SINAPI	PREPARO DE FUNDO DE VALA COM LARGURA MENOR QUE 1,5 M (ACERTO DO SOLO NATURAL). AF_08/2020	MOVT - MOVIMENTO DE TERRA	m²	0,8100000	6,68	5,41
Composição Auxiliar	5678 SINAPI	RETROSCAVADEIRA SOBRE RODAS COM CARREGADEIRA, TRACÇÃO 4X4, POTÊNCIA LÍQ. 88 HP, CAÇAMBA CARREG. CAP. MÍN. 1 M3, CAÇAMBA RETRO CAP. 0,26 M3, PESO OPERACIONAL MÍN. 8.674 KG, PROFUNDIDADE ESCAVAÇÃO MÁX. 4,37 M - CHP DIURNO. AF_08/2014	CHOR - CUSTOS HORÁRIOS DE MÁQUINAS E EQUIPAMENTOS	CHP	0,0087000	147,43	1,28
Composição Auxiliar	5679 SINAPI	RETROSCAVADEIRA SOBRE RODAS COM CARREGADEIRA, TRACÇÃO 4X4, POTÊNCIA LÍQ. 88 HP, CAÇAMBA CARREG. CAP. MÍN. 1 M3, CAÇAMBA RETRO CAP. 0,26 M3, PESO OPERACIONAL MÍN. 8.674 KG, PROFUNDIDADE ESCAVAÇÃO MÁX. 4,37 M - CHI DIURNO. AF_06/2014	CHOR - CUSTOS HORÁRIOS DE MÁQUINAS E EQUIPAMENTOS	CHI	0,0178000	71,63	1,27
Composição Auxiliar	87316 SINAPI	ARGAMASSA TRAÇO 1:4 (EM VOLUME DE CIMENTO E AREIA GROSSA ÚMIDA) PARA CHAPISCO CONVENCIONAL, PREPARO MECÂNICO COM BETONEIRA 400 L. AF_08/2019	SEDI - SERVIÇOS DIVERSOS	m³	0,0148000	532,62	7,88
Composição Auxiliar	88309 SINAPI	PEDREIRO COM ENCARGOS COMPLEMENTARES	SEDI - SERVIÇOS DIVERSOS	H	3,5684000	30,52	108,90
Composição Auxiliar	88316 SINAPI	SERVENTE COM ENCARGOS COMPLEMENTARES	SEDI - SERVIÇOS DIVERSOS	H	2,8038000	21,39	59,97
Composição Auxiliar	94970 SINAPI	CONCRETO FCK = 20MPA, TRAÇO 1:2,7:3 (EM MASSA SECA DE CIMENTO/ AREIA MÉDIA BRITA 1) - PREPARO MECÂNICO COM BETONEIRA 600 L. AF_05/2021	FUES - FUNDAÇÕES E ESTRUTURAS	m³	0,0744000	491,13	36,54
Composição Auxiliar	97735 SINAPI	PEÇA RETANGULAR PRÉ-MOLDADA, VOLUME DE CONCRETO DE 30 A 100 LITROS, TAXA DE AÇO APROXIMADA DE 30KG/M³. AF_01/2018	FUES - FUNDAÇÕES E ESTRUTURAS	m³	0,0448000	2.543,22	113,93
Insumo	00000650 SINAPI	BLOCO DE VEDAÇÃO DE CONCRETO, 9 X 19 X 39 CM (CLASSE C - NBR 6136)	Material	UN	20,7615000	2,18	45,26
Insumo	00002692 SINAPI	DESMOLDANTE PROTETOR PARA FORMAS DE MADEIRA, DE BASE OLEOSA EMULSIONADA EM AGUA	Material	L	0,0054000	6,38	0,03
Insumo	00004491 SINAPI	PONTALETE *7,5 X 7,5* CM EM PINUS, MISTA OU EQUIVALENTE DA REGIAO - BRUTA	Material	M	0,1184000	9,55	1,13
Insumo	00004517 SINAPI	SARRAFO *2,5 X 7,5* CM EM PINUS, MISTA OU EQUIVALENTE DA REGIAO - BRUTA	Material	M	0,1408000	3,33	0,46
Insumo	00005069 SINAPI	PREGO DE AÇO POLIDO COM CABECA 17 X 27 (2 1/2 X 11)	Material	KG	0,0125000	20,01	0,25
Insumo	00006193 SINAPI	TABUA NAO APARELHADA *2,5 X 20* CM, EM MACARANDUBA, ANGELIM OU EQUIVALENTE DA REGIAO - BRUTA	Material	M	0,4416000	18,46	8,15
			MO sem LS =>	184,55	LS =>	0,00 MO com LS =>	184,55
			Valor do BDI =>	98,94		Valor com BDI =>	544,05

11.1.2	Código Banco	Descrição	Tipo	Und	Quant.	Valor Unit	Total
Composição	98107 SINAPI	CAIXA DE GORDURA SIMPLES (CAPACIDADE: 36 L); RETANGULAR, EM ALVENARIA COM BLOCOS DE CONCRETO, DIMENSÕES INTERNAS = 0,2X0,4 M, ALTURA INTERNA = 0,8 M. AF_12/2020	INH - INSTALAÇÕES HIDROS SANITÁRIAS	UN	1,0000000	289,57	289,57
Composição Auxiliar	100475 SINAPI	ARGAMASSA TRAÇO 1:3 (EM VOLUME DE CIMENTO E AREIA MÉDIA ÚMIDA) COM ADIÇÃO DE IMPERMEABILIZANTE, PREPARO MECÂNICO COM BETONEIRA 400 L. AF_08/2019	SEDI - SERVIÇOS DIVERSOS	m³	0,0523000	750,80	39,26
Composição Auxiliar	101616 SINAPI	PREPARO DE FUNDO DE VALA COM LARGURA MENOR QUE 1,5 M (ACERTO DO SOLO NATURAL). AF_08/2020	MOVT - MOVIMENTO DE TERRA	m²	0,3500000	6,68	2,33
Composição Auxiliar	87316 SINAPI	ARGAMASSA TRAÇO 1:4 (EM VOLUME DE CIMENTO E AREIA GROSSA ÚMIDA) PARA CHAPISCO CONVENCIONAL, PREPARO MECÂNICO COM BETONEIRA 400 L. AF_08/2019	SEDI - SERVIÇOS DIVERSOS	m³	0,0115000	532,62	6,12
Composição Auxiliar	88309 SINAPI	PEDREIRO COM ENCARGOS COMPLEMENTARES	SEDI - SERVIÇOS DIVERSOS	H	2,6250000	30,52	80,11
Composição Auxiliar	88316 SINAPI	SERVENTE COM ENCARGOS COMPLEMENTARES	SEDI - SERVIÇOS DIVERSOS	H	2,0625000	21,39	44,11
Composição Auxiliar	94970 SINAPI	CONCRETO FCK = 20MPA, TRAÇO 1:2,7:3 (EM MASSA SECA DE CIMENTO/ AREIA MÉDIA BRITA 1) - PREPARO MECÂNICO COM BETONEIRA 600 L. AF_05/2021	FUES - FUNDAÇÕES E ESTRUTURAS	m³	0,0223000	491,13	10,95
Composição Auxiliar	97733 SINAPI	PEÇA RETANGULAR PRÉ-MOLDADA, VOLUME DE CONCRETO DE ATÉ 10 LITROS, TAXA DE AÇO APROXIMADA DE 30KG/M³. AF_01/2018	FUES - FUNDAÇÕES E ESTRUTURAS	m³	0,0132000	3.521,48	48,48
Insumo	00000650 SINAPI	BLOCO DE VEDAÇÃO DE CONCRETO, 9 X 19 X 39 CM (CLASSE C - NBR 6136)	Material	UN	16,1590000	2,18	35,22
Insumo	00002692 SINAPI	DESMOLDANTE PROTETOR PARA FORMAS DE MADEIRA, DE BASE OLEOSA EMULSIONADA EM AGUA	Material	L	0,0027000	6,38	0,01
Insumo	00004491 SINAPI	PONTALETE *7,5 X 7,5* CM EM PINUS, MISTA OU EQUIVALENTE DA REGIAO - BRUTA	Material	M	0,0592000	9,55	0,56
Insumo	00004517 SINAPI	SARRAFO *2,5 X 7,5* CM EM PINUS, MISTA OU EQUIVALENTE DA REGIAO - BRUTA	Material	M	0,0704000	3,33	0,23
Insumo	00005069 SINAPI	PREGO DE AÇO POLIDO COM CABECA 17 X 27 (2 1/2 X 11)	Material	KG	0,0062000	20,01	0,12
Insumo	00006193 SINAPI	TABUA NAO APARELHADA *2,5 X 20* CM, EM MACARANDUBA, ANGELIM OU EQUIVALENTE DA REGIAO - BRUTA	Material	M	0,2208000	18,46	4,07
			MO sem LS =>	117,11	LS =>	0,00 MO com LS =>	117,11
			Valor do BDI =>	59,92		Valor com BDI =>	329,49

11.1.3	Código Banco	Descrição	Tipo	Und	Quant.	Valor Unit	Total
Composição	89707 SINAPI	CAIXA SIFONADA, PVC, DN 100 X 100 X 50 MM, JUNTA ELÁSTICA, FORNECIDA E INSTALADA EM RAMAL DE DESCARGA OU EM RAMAL DE ESGOTO SANITÁRIO. AF_08/2022	INH - INSTALAÇÕES HIDROS SANITÁRIAS	UN	1,0000000	44,25	44,25
Composição Auxiliar	88248 SINAPI	AUXILIAR DE ENCANADOR OU BOMBEIRO HIDRÁULICO COM ENCARGOS COMPLEMENTARES	SEDI - SERVIÇOS DIVERSOS	H	0,3987000	21,38	8,52



CONSTRUSERV Construções e Serviços da Chapada
CNPJ: 40.674.854/0001-78

Composição Auxiliar	88267 SINAPI	ENCANADOR OU BOMBEIRO HIDRÁULICO COM ENCARGOS COMPLEMENTARES	SEDI - SERVIÇOS DIVERSOS	H	0,3987000	29,78	11,87	
Insumo	00000122 SINAPI	ADESIVO PLASTICO PARA PVC, FRASCO COM *850* GR	Material	UN	0,0292000	63,34	1,84	
Insumo	00005103 SINAPI	CAIXA SIFONADA PVC, 100 X 100 X 50 MM, COM GRELHA REDONDA, BRANCA	Material	UN	1,0000000	18,84	18,84	
Insumo	00020083 SINAPI	SOLUCAO PREPARADORA / LIMPADORA PARA PVC, FRASCO COM 1000 CM3	Material	UN	0,0440000	71,77	3,15	
Insumo	00038383 SINAPI	LIXA D'AGUA EM FOLHA, GRAO 100	Material	UN	0,0154000	2,17	0,03	
		MO sem LS =>			14,35	LS =>	0,00 MO com LS =>	14,35
		Valor do BDI =>			9,83		Valor com BDI =>	54,08
11.1.4	Código Banco	Descrição	Tipo	Und	Quant.	Valor Unit	Total	
Composição	89709 SINAPI	RALO SIFONADO, PVC, DN 100 X 40 MM, JUNTA SOLDÁVEL, FORNECIDO E INSTALADO EM RAMAL DE DESCARGA OU EM RAMAL DE ESGOTO SANITÁRIO. AF_08/2022	INH - INSTALAÇÕES HIDROS SANITÁRIAS	UN	1,0000000	18,80	18,80	
Composição Auxiliar	88248 SINAPI	AUXILIAR DE ENCANADOR OU BOMBEIRO HIDRÁULICO COM ENCARGOS COMPLEMENTARES	SEDI - SERVIÇOS DIVERSOS	H	0,1652000	21,38	3,53	
Composição Auxiliar	88267 SINAPI	ENCANADOR OU BOMBEIRO HIDRÁULICO COM ENCARGOS COMPLEMENTARES	SEDI - SERVIÇOS DIVERSOS	H	0,1652000	29,78	4,91	
Insumo	00000122 SINAPI	ADESIVO PLASTICO PARA PVC, FRASCO COM *850* GR	Material	UN	0,0049000	63,34	0,31	
Insumo	00011741 SINAPI	RALO SIFONADO CILINDRICO, PVC, 100 X 40 MM, COM GRELHA REDONDA BRANCA	Material	UN	1,0000000	9,45	9,45	
Insumo	00020083 SINAPI	SOLUCAO PREPARADORA / LIMPADORA PARA PVC, FRASCO COM 1000 CM3	Material	UN	0,0075000	71,77	0,53	
Insumo	00038383 SINAPI	LIXA D'AGUA EM FOLHA, GRAO 100	Material	UN	0,0360000	2,17	0,07	
		MO sem LS =>			5,93	LS =>	0,00 MO com LS =>	5,93
		Valor do BDI =>			4,17		Valor com BDI =>	22,97
11.1.5	Código Banco	Descrição	Tipo	Und	Quant.	Valor Unit	Total	
Composição	89728 SINAPI	CURVA CURTA 90 GRAUS, PVC, SERIE NORMAL, ESGOTO PREDIAL, DN 40 MM, JUNTA SOLDÁVEL, FORNECIDO E INSTALADO EM RAMAL DE DESCARGA OU RAMAL DE ESGOTO SANITÁRIO. AF_08/2022	INH - INSTALAÇÕES HIDROS SANITÁRIAS	UN	1,0000000	12,67	12,67	
Composição Auxiliar	88248 SINAPI	AUXILIAR DE ENCANADOR OU BOMBEIRO HIDRÁULICO COM ENCARGOS COMPLEMENTARES	SEDI - SERVIÇOS DIVERSOS	H	0,1270000	21,38	2,71	
Composição Auxiliar	88267 SINAPI	ENCANADOR OU BOMBEIRO HIDRÁULICO COM ENCARGOS COMPLEMENTARES	SEDI - SERVIÇOS DIVERSOS	H	0,1270000	29,78	3,78	
Insumo	00000122 SINAPI	ADESIVO PLASTICO PARA PVC, FRASCO COM *850* GR	Material	UN	0,0099000	63,34	0,62	
Insumo	00001933 SINAPI	CURVA PVC CURTA 90 GRAUS, DN 40 MM, PARA ESGOTO PREDIAL	Material	UN	1,0000000	4,68	4,68	
Insumo	00020083 SINAPI	SOLUCAO PREPARADORA / LIMPADORA PARA PVC, FRASCO COM 1000 CM3	Material	UN	0,0150000	71,77	1,07	
Insumo	00038383 SINAPI	LIXA D'AGUA EM FOLHA, GRAO 100	Material	UN	0,0071000	2,17	0,01	
		MO sem LS =>			4,56	LS =>	0,00 MO com LS =>	4,56
		Valor do BDI =>			2,86		Valor com BDI =>	15,73
11.1.6	Código Banco	Descrição	Tipo	Und	Quant.	Valor Unit	Total	
Composição	89742 SINAPI	CURVA CURTA 90 GRAUS, PVC, SERIE NORMAL, ESGOTO PREDIAL, DN 75 MM, JUNTA ELÁSTICA, FORNECIDO E INSTALADO EM RAMAL DE DESCARGA OU RAMAL DE ESGOTO SANITÁRIO. AF_08/2022	INH - INSTALAÇÕES HIDROS SANITÁRIAS	UN	1,0000000	38,48	38,48	
Composição Auxiliar	88248 SINAPI	AUXILIAR DE ENCANADOR OU BOMBEIRO HIDRÁULICO COM ENCARGOS COMPLEMENTARES	SEDI - SERVIÇOS DIVERSOS	H	0,1652000	21,38	3,53	
Composição Auxiliar	88267 SINAPI	ENCANADOR OU BOMBEIRO HIDRÁULICO COM ENCARGOS COMPLEMENTARES	SEDI - SERVIÇOS DIVERSOS	H	0,1652000	29,78	4,91	
Insumo	00000297 SINAPI	ANEL BORRACHA PARA TUBO ESGOTO PREDIAL, DN 75 MM (NBR 5688)	Material	UN	2,0000000	2,86	5,72	
Insumo	00001951 SINAPI	CURVA PVC CURTA 90 GRAUS, DN 75 MM, PARA ESGOTO PREDIAL	Material	UN	1,0000000	22,36	22,36	
Insumo	00020078 SINAPI	PASTA LUBRIFICANTE PARA TUBOS E CONEXOES COM JUNTA ELÁSTICA, EMBALAGEM DE *400* GR (USO EM PVC, ACO, POLIETILENO E OUTROS)	Material	UN	0,0750000	26,14	1,96	
		MO sem LS =>			5,93	LS =>	0,00 MO com LS =>	5,93
		Valor do BDI =>			8,55		Valor com BDI =>	47,03
11.1.7	Código Banco	Descrição	Tipo	Und	Quant.	Valor Unit	Total	
Composição	89748 SINAPI	CURVA CURTA 90 GRAUS, PVC, SERIE NORMAL, ESGOTO PREDIAL, DN 100 MM, JUNTA ELÁSTICA, FORNECIDO E INSTALADO EM RAMAL DE DESCARGA OU RAMAL DE ESGOTO SANITÁRIO. AF_08/2022	INH - INSTALAÇÕES HIDROS SANITÁRIAS	UN	1,0000000	41,46	41,46	
Composição Auxiliar	88248 SINAPI	AUXILIAR DE ENCANADOR OU BOMBEIRO HIDRÁULICO COM ENCARGOS COMPLEMENTARES	SEDI - SERVIÇOS DIVERSOS	H	0,1926000	21,38	4,11	
Composição Auxiliar	88267 SINAPI	ENCANADOR OU BOMBEIRO HIDRÁULICO COM ENCARGOS COMPLEMENTARES	SEDI - SERVIÇOS DIVERSOS	H	0,1926000	29,78	5,73	
Insumo	00000301 SINAPI	ANEL BORRACHA PARA TUBO ESGOTO PREDIAL, DN 100 MM (NBR 5688)	Material	UN	2,0000000	3,44	6,88	
Insumo	00001966 SINAPI	CURVA PVC CURTA 90 GRAUS, DN 100 MM, PARA ESGOTO PREDIAL	Material	UN	1,0000000	21,74	21,74	
Insumo	00020078 SINAPI	PASTA LUBRIFICANTE PARA TUBOS E CONEXOES COM JUNTA ELÁSTICA, EMBALAGEM DE *400* GR (USO EM PVC, ACO, POLIETILENO E OUTROS)	Material	UN	0,1150000	26,14	3,00	
		MO sem LS =>			6,92	LS =>	0,00 MO com LS =>	6,92
		Valor do BDI =>			9,21		Valor com BDI =>	50,67
11.1.8	Código Banco	Descrição	Tipo	Und	Quant.	Valor Unit	Total	
Composição	89726 SINAPI	JOELHO 45 GRAUS, PVC, SERIE NORMAL, ESGOTO PREDIAL, DN 40 MM, JUNTA SOLDÁVEL, FORNECIDO E INSTALADO EM RAMAL DE DESCARGA OU RAMAL DE ESGOTO SANITÁRIO. AF_08/2022	INH - INSTALAÇÕES HIDROS SANITÁRIAS	UN	1,0000000	10,37	10,37	
Composição Auxiliar	88248 SINAPI	AUXILIAR DE ENCANADOR OU BOMBEIRO HIDRÁULICO COM ENCARGOS COMPLEMENTARES	SEDI - SERVIÇOS DIVERSOS	H	0,1270000	21,38	2,71	
Composição Auxiliar	88267 SINAPI	ENCANADOR OU BOMBEIRO HIDRÁULICO COM ENCARGOS COMPLEMENTARES	SEDI - SERVIÇOS DIVERSOS	H	0,1270000	29,78	3,78	
Insumo	00000122 SINAPI	ADESIVO PLASTICO PARA PVC, FRASCO COM *850* GR	Material	UN	0,0099000	63,34	0,62	
Insumo	00003516 SINAPI	JOELHO PVC, SOLDÁVEL, BB, 45 GRAUS, DN 40 MM, PARA ESGOTO PREDIAL	Material	UN	1,0000000	2,18	2,18	
Insumo	00020083 SINAPI	SOLUCAO PREPARADORA / LIMPADORA PARA PVC, FRASCO COM 1000 CM3	Material	UN	0,0150000	71,77	1,07	
Insumo	00038383 SINAPI	LIXA D'AGUA EM FOLHA, GRAO 100	Material	UN	0,0071000	2,17	0,01	
		MO sem LS =>			4,56	LS =>	0,00 MO com LS =>	4,56
		Valor do BDI =>			2,30		Valor com BDI =>	12,67



	Código Banco	Descrição	Tipo	Und	Quant.	Valor Unit	Total	
11.1.9	89739 SINAPI	JOELHO 45 GRAUS, PVC, SERIE NORMAL, ESGOTO PREDIAL, DN 75 MM, JUNTA ELÁSTICA, FORNECIDO E INSTALADO EM RAMAL DE DESCARGA OU RAMAL DE ESGOTO SANITÁRIO. AF_08/2022	INH - INSTALAÇÕES HIDROS SANITÁRIAS	UN	1,0000000	23,51	23,51	
Composição Auxiliar	88248 SINAPI	AUXILIAR DE ENCANADOR OU BOMBEIRO HIDRÁULICO COM ENCARGOS COMPLEMENTARES	SEDI - SERVIÇOS DIVERSOS	H	0,1652000	21,38	3,53	
Composição Auxiliar	88267 SINAPI	ENCANADOR OU BOMBEIRO HIDRÁULICO COM ENCARGOS COMPLEMENTARES	SEDI - SERVIÇOS DIVERSOS	H	0,1652000	29,78	4,91	
Insumo	00000297 SINAPI	ANEL BORRACHA PARA TUBO ESGOTO PREDIAL, DN 75 MM (NBR 5688)	Material	UN	2,0000000	2,86	5,72	
Insumo	00003518 SINAPI	JOELHO PVC, SOLDÁVEL, PB, 45 GRAUS, DN 75 MM, PARA ESGOTO PREDIAL	Material	UN	1,0000000	7,39	7,39	
Insumo	00020078 SINAPI	PASTA LUBRIFICANTE PARA TUBOS E CONEXOES COM JUNTA ELASTICA, EMBALAGEM DE *400* GR (USO EM PVC, ACO, POLIETILENO E OUTROS)	Material	UN	0,0750000	26,14	1,96	
			MO sem LS =>	5,93	LS =>	0,00	MO com LS =>	5,93
			Valor do BDI =>	5,22			Valor com BDI =>	28,73
11.1.11	89733 SINAPI	CURVA CURTA 90 GRAUS, PVC, SERIE NORMAL, ESGOTO PREDIAL, DN 50 MM, JUNTA ELÁSTICA, FORNECIDO E INSTALADO EM RAMAL DE DESCARGA OU RAMAL DE ESGOTO SANITÁRIO. AF_08/2022	INH - INSTALAÇÕES HIDROS SANITÁRIAS	UN	1,0000000	22,94	22,94	
Composição Auxiliar	88248 SINAPI	AUXILIAR DE ENCANADOR OU BOMBEIRO HIDRÁULICO COM ENCARGOS COMPLEMENTARES	SEDI - SERVIÇOS DIVERSOS	H	0,1379000	21,38	2,94	
Composição Auxiliar	88267 SINAPI	ENCANADOR OU BOMBEIRO HIDRÁULICO COM ENCARGOS COMPLEMENTARES	SEDI - SERVIÇOS DIVERSOS	H	0,1379000	29,78	4,10	
Insumo	00000296 SINAPI	ANEL BORRACHA PARA TUBO ESGOTO PREDIAL, DN 50 MM (NBR 5688)	Material	UN	2,0000000	1,94	3,88	
Insumo	00001932 SINAPI	CURVA PVC CURTA 90 GRAUS, DN 50 MM, PARA ESGOTO PREDIAL	Material	UN	1,0000000	10,72	10,72	
Insumo	00020078 SINAPI	PASTA LUBRIFICANTE PARA TUBOS E CONEXOES COM JUNTA ELASTICA, EMBALAGEM DE *400* GR (USO EM PVC, ACO, POLIETILENO E OUTROS)	Material	UN	0,0500000	26,14	1,30	
			MO sem LS =>	4,96	LS =>	0,00	MO com LS =>	4,96
			Valor do BDI =>	5,09			Valor com BDI =>	28,03
11.1.12	89731 SINAPI	JOELHO 90 GRAUS, PVC, SERIE NORMAL, ESGOTO PREDIAL, DN 50 MM, JUNTA ELÁSTICA, FORNECIDO E INSTALADO EM RAMAL DE DESCARGA OU RAMAL DE ESGOTO SANITÁRIO. AF_08/2022	INH - INSTALAÇÕES HIDROS SANITÁRIAS	UN	1,0000000	15,07	15,07	
Composição Auxiliar	88248 SINAPI	AUXILIAR DE ENCANADOR OU BOMBEIRO HIDRÁULICO COM ENCARGOS COMPLEMENTARES	SEDI - SERVIÇOS DIVERSOS	H	0,1379000	21,38	2,94	
Composição Auxiliar	88267 SINAPI	ENCANADOR OU BOMBEIRO HIDRÁULICO COM ENCARGOS COMPLEMENTARES	SEDI - SERVIÇOS DIVERSOS	H	0,1379000	29,78	4,10	
Insumo	00000296 SINAPI	ANEL BORRACHA PARA TUBO ESGOTO PREDIAL, DN 50 MM (NBR 5688)	Material	UN	2,0000000	1,94	3,88	
Insumo	00003526 SINAPI	JOELHO PVC, SOLDÁVEL, PB, 90 GRAUS, DN 50 MM, PARA ESGOTO PREDIAL	Material	UN	1,0000000	2,85	2,85	
Insumo	00020078 SINAPI	PASTA LUBRIFICANTE PARA TUBOS E CONEXOES COM JUNTA ELASTICA, EMBALAGEM DE *400* GR (USO EM PVC, ACO, POLIETILENO E OUTROS)	Material	UN	0,0500000	26,14	1,30	
			MO sem LS =>	4,96	LS =>	0,00	MO com LS =>	4,96
			Valor do BDI =>	3,35			Valor com BDI =>	18,42
11.1.13	89744 SINAPI	JOELHO 90 GRAUS, PVC, SERIE NORMAL, ESGOTO PREDIAL, DN 100 MM, JUNTA ELÁSTICA, FORNECIDO E INSTALADO EM RAMAL DE DESCARGA OU RAMAL DE ESGOTO SANITÁRIO. AF_08/2022	INH - INSTALAÇÕES HIDROS SANITÁRIAS	UN	1,0000000	27,47	27,47	
Composição Auxiliar	88248 SINAPI	AUXILIAR DE ENCANADOR OU BOMBEIRO HIDRÁULICO COM ENCARGOS COMPLEMENTARES	SEDI - SERVIÇOS DIVERSOS	H	0,1926000	21,38	4,11	
Composição Auxiliar	88267 SINAPI	ENCANADOR OU BOMBEIRO HIDRÁULICO COM ENCARGOS COMPLEMENTARES	SEDI - SERVIÇOS DIVERSOS	H	0,1926000	29,78	5,73	
Insumo	00000301 SINAPI	ANEL BORRACHA PARA TUBO ESGOTO PREDIAL, DN 100 MM (NBR 5688)	Material	UN	2,0000000	3,44	6,88	
Insumo	00003520 SINAPI	JOELHO PVC, SOLDÁVEL, PB, 90 GRAUS, DN 100 MM, PARA ESGOTO PREDIAL	Material	UN	1,0000000	7,75	7,75	
Insumo	00020078 SINAPI	PASTA LUBRIFICANTE PARA TUBOS E CONEXOES COM JUNTA ELASTICA, EMBALAGEM DE *400* GR (USO EM PVC, ACO, POLIETILENO E OUTROS)	Material	UN	0,1150000	26,14	3,00	
			MO sem LS =>	6,92	LS =>	0,00	MO com LS =>	6,92
			Valor do BDI =>	6,10			Valor com BDI =>	33,57
11.1.14	89783 SINAPI	JUNÇÃO SIMPLES, PVC, SERIE NORMAL, ESGOTO PREDIAL, DN 40 MM, JUNTA SOLDÁVEL, FORNECIDO E INSTALADO EM RAMAL DE DESCARGA OU RAMAL DE ESGOTO SANITÁRIO. AF_08/2022	INH - INSTALAÇÕES HIDROS SANITÁRIAS	UN	1,0000000	14,73	14,73	
Composição Auxiliar	88248 SINAPI	AUXILIAR DE ENCANADOR OU BOMBEIRO HIDRÁULICO COM ENCARGOS COMPLEMENTARES	SEDI - SERVIÇOS DIVERSOS	H	0,1693000	21,38	3,61	
Composição Auxiliar	88267 SINAPI	ENCANADOR OU BOMBEIRO HIDRÁULICO COM ENCARGOS COMPLEMENTARES	SEDI - SERVIÇOS DIVERSOS	H	0,1693000	29,78	5,04	
Insumo	00000122 SINAPI	ADESIVO PLASTICO PARA PVC, FRASCO COM *850* GR	Material	UN	0,0148000	63,34	0,93	
Insumo	00003666 SINAPI	JUNCAO SIMPLES, PVC, 45 GRAUS, DN 40 X 40 MM, SERIE NORMAL PARA ESGOTO PREDIAL	Material	UN	1,0000000	3,52	3,52	
Insumo	00020083 SINAPI	SOLUCAO PREPARADORA / LIMPADORA PARA PVC, FRASCO COM 1000 CM3	Material	UN	0,0225000	71,77	1,61	
Insumo	00038383 SINAPI	LIXA D'AGUA EM FOLHA, GRAO 100	Material	UN	0,0107000	2,17	0,02	
			MO sem LS =>	6,08	LS =>	0,00	MO com LS =>	6,08
			Valor do BDI =>	3,27			Valor com BDI =>	18,00
11.1.15	104355 SINAPI	JUNÇÃO DE REDUÇÃO INVERTIDA, PVC, SERIE NORMAL, ESGOTO PREDIAL, DN 100 X 75 MM, JUNTA ELÁSTICA, FORNECIDO E INSTALADO EM PRUMADA DE ESGOTO SANITÁRIO OU VENTILAÇÃO. AF_08/2022	INH - INSTALAÇÕES HIDROS SANITÁRIAS	UN	1,0000000	47,14	47,14	
Composição Auxiliar	88248 SINAPI	AUXILIAR DE ENCANADOR OU BOMBEIRO HIDRÁULICO COM ENCARGOS COMPLEMENTARES	SEDI - SERVIÇOS DIVERSOS	H	0,2489000	21,38	5,32	
Composição Auxiliar	88267 SINAPI	ENCANADOR OU BOMBEIRO HIDRÁULICO COM ENCARGOS COMPLEMENTARES	SEDI - SERVIÇOS DIVERSOS	H	0,2489000	29,78	7,41	
Insumo	00000297 SINAPI	ANEL BORRACHA PARA TUBO ESGOTO PREDIAL, DN 75 MM (NBR 5688)	Material	UN	1,0000000	2,86	2,86	
Insumo	00000301 SINAPI	ANEL BORRACHA PARA TUBO ESGOTO PREDIAL, DN 100 MM (NBR 5688)	Material	UN	2,0000000	3,44	6,88	



Insumo	00019099 SINAPI	JUNCAO DE REDUCAO INVERTIDA, PVC SOLDAVEL, 100 X 75 MM, SERIE NORMAL PARA ESGOTO PREDIAL	Material	UN	1,0000000	20,69	20,69
Insumo	00020078 SINAPI	PASTA LUBRIFICANTE PARA TUBOS E CONEXOES COM JUNTA ELASTICA, EMBALAGEM DE *400* GR (USO EM PVC, ACO, POLIETILENO E OUTROS)	Material	UN	0,1525000	26,14	3,98
			MO sem LS =>	8,95	LS =>	0,00	MO com LS => 8,95
			Valor do BDI =>	10,47			Valor com BDI => 57,61
11.1.16	Código Banco	Descrição	Tipo	Und	Quant.	Valor Unit	Total
Composição	89784 SINAPI	TE, PVC, SERIE NORMAL, ESGOTO PREDIAL, DN 50 X 50 MM, JUNTA ELÁSTICA, FORNECIDO E INSTALADO EM RAMAL DE DESCARGA OU RAMAL DE ESGOTO SANITÁRIO. AF_08/2022	INH - INSTALAÇÕES HIDROS SANITÁRIAS	UN	1,0000000	24,18	24,18
Composição Auxiliar	88248 SINAPI	AUXILIAR DE ENCANADOR OU BOMBEIRO HIDRÁULICO COM ENCARGOS COMPLEMENTARES	SEDI - SERVIÇOS DIVERSOS	H	0,1839000	21,38	3,93
Composição Auxiliar	88267 SINAPI	ENCANADOR OU BOMBEIRO HIDRÁULICO COM ENCARGOS COMPLEMENTARES	SEDI - SERVIÇOS DIVERSOS	H	0,1839000	29,78	5,47
Insumo	00000296 SINAPI	ANEL BORRACHA PARA TUBO ESGOTO PREDIAL, DN 50 MM (NBR 5688)	Material	UN	3,0000000	1,94	5,82
Insumo	00007097 SINAPI	TE SANITARIO, PVC, DN 50 X 50 MM, SERIE NORMAL, PARA ESGOTO PREDIAL	Material	UN	1,0000000	7,01	7,01
Insumo	00020078 SINAPI	PASTA LUBRIFICANTE PARA TUBOS E CONEXOES COM JUNTA ELASTICA, EMBALAGEM DE *400* GR (USO EM PVC, ACO, POLIETILENO E OUTROS)	Material	UN	0,0750000	26,14	1,96
			MO sem LS =>	6,61	LS =>	0,00	MO com LS => 6,61
			Valor do BDI =>	5,37			Valor com BDI => 29,56
11.1.17	Código Banco	Descrição	Tipo	Und	Quant.	Valor Unit	Total
Composição	89796 SINAPI	TE, PVC, SERIE NORMAL, ESGOTO PREDIAL, DN 100 X 100 MM, JUNTA ELÁSTICA, FORNECIDO E INSTALADO EM RAMAL DE DESCARGA OU RAMAL DE ESGOTO SANITÁRIO. AF_08/2022	INH - INSTALAÇÕES HIDROS SANITÁRIAS	UN	1,0000000	42,88	42,88
Composição Auxiliar	88248 SINAPI	AUXILIAR DE ENCANADOR OU BOMBEIRO HIDRÁULICO COM ENCARGOS COMPLEMENTARES	SEDI - SERVIÇOS DIVERSOS	H	0,2568000	21,38	5,49
Composição Auxiliar	88267 SINAPI	ENCANADOR OU BOMBEIRO HIDRÁULICO COM ENCARGOS COMPLEMENTARES	SEDI - SERVIÇOS DIVERSOS	H	0,2568000	29,78	7,64
Insumo	00000301 SINAPI	ANEL BORRACHA PARA TUBO ESGOTO PREDIAL, DN 100 MM (NBR 5688)	Material	UN	3,0000000	3,44	10,32
Insumo	00007091 SINAPI	TE SANITARIO, PVC, DN 100 X 100 MM, SERIE NORMAL, PARA ESGOTO PREDIAL	Material	UN	1,0000000	14,91	14,91
Insumo	00020078 SINAPI	PASTA LUBRIFICANTE PARA TUBOS E CONEXOES COM JUNTA ELASTICA, EMBALAGEM DE *400* GR (USO EM PVC, ACO, POLIETILENO E OUTROS)	Material	UN	0,1725000	26,14	4,50
			MO sem LS =>	9,24	LS =>	0,00	MO com LS => 9,24
			Valor do BDI =>	9,52			Valor com BDI => 52,38
11.1.18	Código Banco	Descrição	Tipo	Und	Quant.	Valor Unit	Total
Composição	89711 SINAPI	TUBO PVC, SERIE NORMAL, ESGOTO PREDIAL, DN 40 MM, FORNECIDO E INSTALADO EM RAMAL DE DESCARGA OU RAMAL DE ESGOTO SANITÁRIO. AF_08/2022	INH - INSTALAÇÕES HIDROS SANITÁRIAS	M	1,0000000	21,41	21,41
Composição Auxiliar	88248 SINAPI	AUXILIAR DE ENCANADOR OU BOMBEIRO HIDRÁULICO COM ENCARGOS COMPLEMENTARES	SEDI - SERVIÇOS DIVERSOS	H	0,2330000	21,38	6,26
Composição Auxiliar	88267 SINAPI	ENCANADOR OU BOMBEIRO HIDRÁULICO COM ENCARGOS COMPLEMENTARES	SEDI - SERVIÇOS DIVERSOS	H	0,2330000	29,78	8,72
Insumo	00009835 SINAPI	TUBO PVC SERIE NORMAL, DN 40 MM, PARA ESGOTO PREDIAL (NBR 5688)	Material	M	1,0549000	6,07	6,40
Insumo	00038383 SINAPI	LIXA D'AGUA EM FOLHA, GRAO 100	Material	UN	0,0163000	2,17	0,03
			MO sem LS =>	10,54	LS =>	0,00	MO com LS => 10,54
			Valor do BDI =>	4,75			Valor com BDI => 26,16
11.1.19	Código Banco	Descrição	Tipo	Und	Quant.	Valor Unit	Total
Composição	89712 SINAPI	TUBO PVC, SERIE NORMAL, ESGOTO PREDIAL, DN 50 MM, FORNECIDO E INSTALADO EM RAMAL DE DESCARGA OU RAMAL DE ESGOTO SANITÁRIO. AF_08/2022	INH - INSTALAÇÕES HIDROS SANITÁRIAS	M	1,0000000	26,87	26,87
Composição Auxiliar	88248 SINAPI	AUXILIAR DE ENCANADOR OU BOMBEIRO HIDRÁULICO COM ENCARGOS COMPLEMENTARES	SEDI - SERVIÇOS DIVERSOS	H	0,3182000	21,38	6,80
Composição Auxiliar	88267 SINAPI	ENCANADOR OU BOMBEIRO HIDRÁULICO COM ENCARGOS COMPLEMENTARES	SEDI - SERVIÇOS DIVERSOS	H	0,3182000	29,78	9,47
Insumo	00009838 SINAPI	TUBO PVC SERIE NORMAL, DN 50 MM, PARA ESGOTO PREDIAL (NBR 5688)	Material	M	1,9649000	10,02	10,57
Insumo	00038383 SINAPI	LIXA D'AGUA EM FOLHA, GRAO 100	Material	UN	0,0177000	2,17	0,03
			MO sem LS =>	11,45	LS =>	0,00	MO com LS => 11,45
			Valor do BDI =>	5,97			Valor com BDI => 32,84
11.1.20	Código Banco	Descrição	Tipo	Und	Quant.	Valor Unit	Total
Composição	89713 SINAPI	TUBO PVC, SERIE NORMAL, ESGOTO PREDIAL, DN 75 MM, FORNECIDO E INSTALADO EM RAMAL DE DESCARGA OU RAMAL DE ESGOTO SANITÁRIO. AF_08/2022	INH - INSTALAÇÕES HIDROS SANITÁRIAS	M	1,0000000	33,41	33,41
Composição Auxiliar	88248 SINAPI	AUXILIAR DE ENCANADOR OU BOMBEIRO HIDRÁULICO COM ENCARGOS COMPLEMENTARES	SEDI - SERVIÇOS DIVERSOS	H	0,3813000	21,38	8,15
Composição Auxiliar	88267 SINAPI	ENCANADOR OU BOMBEIRO HIDRÁULICO COM ENCARGOS COMPLEMENTARES	SEDI - SERVIÇOS DIVERSOS	H	0,3813000	29,78	11,35
Insumo	00009837 SINAPI	TUBO PVC SERIE NORMAL, DN 75 MM, PARA ESGOTO PREDIAL (NBR 5688)	Material	M	1,0549000	13,15	13,87
Insumo	00038383 SINAPI	LIXA D'AGUA EM FOLHA, GRAO 100	Material	UN	0,0212000	2,17	0,04
			MO sem LS =>	13,72	LS =>	0,00	MO com LS => 13,72
			Valor do BDI =>	7,42			Valor com BDI => 40,83
11.1.21	Código Banco	Descrição	Tipo	Und	Quant.	Valor Unit	Total
Composição	89714 SINAPI	TUBO PVC, SERIE NORMAL, ESGOTO PREDIAL, DN 100 MM, FORNECIDO E INSTALADO EM RAMAL DE DESCARGA OU RAMAL DE ESGOTO SANITÁRIO. AF_08/2022	INH - INSTALAÇÕES HIDROS SANITÁRIAS	M	1,0000000	37,43	37,43
Composição Auxiliar	88248 SINAPI	AUXILIAR DE ENCANADOR OU BOMBEIRO HIDRÁULICO COM ENCARGOS COMPLEMENTARES	SEDI - SERVIÇOS DIVERSOS	H	0,4444000	21,38	9,50
Composição Auxiliar	88267 SINAPI	ENCANADOR OU BOMBEIRO HIDRÁULICO COM ENCARGOS COMPLEMENTARES	SEDI - SERVIÇOS DIVERSOS	H	0,4444000	29,78	13,23
Insumo	00009836 SINAPI	TUBO PVC SERIE NORMAL, DN 100 MM, PARA ESGOTO PREDIAL (NBR 5688)	Material	M	1,9549000	13,89	14,65
Insumo	00038383 SINAPI	LIXA D'AGUA EM FOLHA, GRAO 100	Material	UN	0,0247000	2,17	0,05
			MO sem LS =>	15,99	LS =>	0,00	MO com LS => 15,99
			Valor do BDI =>	8,32			Valor com BDI => 45,75
11.1.22	Código Banco	Descrição	Tipo	Und	Quant.	Valor Unit	Total



Composição	88710 SINAPI	RALO SECO, PVC, DN 100 X 40 MM, JUNTA SOLDÁVEL, FORNECIDO E INSTALADO EM RAMAL DE DESCARGA OU EM RAMAL DE ESGOTO SANITÁRIO. AF_08/2022	INH - INSTALAÇÕES HIDROSANITÁRIAS	UN	1,0000000	16,77	16,77	
Composição Auxiliar	88248 SINAPI	AUXILIAR DE ENCANADOR OU BOMBEIRO HIDRÁULICO COM ENCARGOS COMPLEMENTARES	SEDI - SERVIÇOS DIVERSOS	H	0,1652000	21,38	3,53	
Composição Auxiliar	88267 SINAPI	ENCANADOR OU BOMBEIRO HIDRÁULICO COM ENCARGOS COMPLEMENTARES	SEDI - SERVIÇOS DIVERSOS	H	0,1652000	29,78	4,91	
Insumo	00000122 SINAPI	ADESIVO PLASTICO PARA PVC, FRASCO COM "850" GR	Material	UN	0,0049000	63,34	0,31	
Insumo	00011739 SINAPI	RALO SECO CONICO, PVC, 100 X 40 MM, COM GRELHA REDONDA BRANCA	Material	UN	1,0000000	7,42	7,42	
Insumo	00020083 SINAPI	SOLUCAO PREPARADORA / LIMPADORA PARA PVC, FRASCO COM 1000 CM3	Material	UN	0,0075000	71,77	0,53	
Insumo	00038363 SINAPI	LIXA D'AGUA EM FOLHA, GRAO 100	Material	UN	0,0360000	2,17	0,07	
			MO sem LS =>	5,93	LS =>	0,00	MO com LS =>	5,93
			Valor do BDI =>	3,72	Valor com BDI =>		20,49	

11.1.23	Código Banco	Descrição	Tipo	Und	Quant.	Valor Unit	Total	
Composição	104348 SINAPI	TERMINAL DE VENTILAÇÃO, PVC, SÉRIE NORMAL, ESGOTO PREDIAL, DN 50 MM, JUNTA SOLDÁVEL, FORNECIDO E INSTALADO EM PRUMADA DE ESGOTO SANITÁRIO OU VENTILAÇÃO. AF_08/2022	INH - INSTALAÇÕES HIDROSANITÁRIAS	UN	1,0000000	16,33	16,33	
Composição Auxiliar	88248 SINAPI	AUXILIAR DE ENCANADOR OU BOMBEIRO HIDRÁULICO COM ENCARGOS COMPLEMENTARES	SEDI - SERVIÇOS DIVERSOS	H	0,0114000	21,38	0,24	
Composição Auxiliar	88267 SINAPI	ENCANADOR OU BOMBEIRO HIDRÁULICO COM ENCARGOS COMPLEMENTARES	SEDI - SERVIÇOS DIVERSOS	H	0,0114000	29,78	0,33	
Insumo	00000122 SINAPI	ADESIVO PLASTICO PARA PVC, FRASCO COM "850" GR	Material	UN	0,0073000	63,34	0,46	
Insumo	00020083 SINAPI	SOLUCAO PREPARADORA / LIMPADORA PARA PVC, FRASCO COM 1000 CM3	Material	UN	0,0110000	71,77	0,78	
Insumo	00038363 SINAPI	LIXA D'AGUA EM FOLHA, GRAO 100	Material	UN	0,0080000	2,17	0,01	
Insumo	00039319 SINAPI	TERMINAL DE VENTILACAO, 50 MM, SERIE NORMAL, ESGOTO PREDIAL	Material	UN	1,0000000	8,51	8,51	
			MO sem LS =>	0,40	LS =>	0,00	MO com LS =>	0,40
			Valor do BDI =>	2,29	Valor com BDI =>		12,62	

11.1.24	Código Banco	Descrição	Tipo	Und	Quant.	Valor Unit	Total	
Composição	98067 SINAPI	TANQUE SÉPTICO RETANGULAR, EM ALVENARIA COM TJOLOS CERÂMICOS MACIÇOS, DIMENSÕES INTERNAS: 1,2 X 2,4 X 1,8 M, VOLUME ÚTIL: 3458 L (PARA 13 CONTRIBUINTES). AF_12/2020	INH - INSTALAÇÕES HIDROSANITÁRIAS	UN	1,0000000	6.250,48	6.250,48	
Composição Auxiliar	101624 SINAPI	PREPARO DE FUNDO DE VALA COM LARGURA MAIOR OU IGUAL A 1,5 M E MENOR QUE 2,5 M, COM CAMADA DE BRITA, LANÇAMENTO MECANIZADO. AF_08/2020	MOVT - MOVIMENTO DE TERRA	m³	0,4050000	214,75	86,97	
Composição Auxiliar	5878 SINAPI	RETROESCAVADEIRA SOBRE RODAS COM CARREGADEIRA, TRACÇÃO 4X4, POTÊNCIA LÍQ. 88 HP, CAÇAMBA CARREG. CAP. MÍN. 1 M3, CAÇAMBA RETRO CAP. 0,26 M3, PESO OPERACIONAL MÍN. 6.674 KG, PROFUNDIDADE ESCAVAÇÃO MÁX. 4,37 M - CHP DIURNO. AF_08/2014	CHOR - CUSTOS HORÁRIOS DE MÁQUINAS E EQUIPAMENTOS	CHP	0,0923000	147,43	13,60	
Composição Auxiliar	5879 SINAPI	RETROESCAVADEIRA SOBRE RODAS COM CARREGADEIRA, TRACÇÃO 4X4, POTÊNCIA LÍQ. 88 HP, CAÇAMBA CARREG. CAP. MÍN. 1 M3, CAÇAMBA RETRO CAP. 0,26 M3, PESO OPERACIONAL MÍN. 6.674 KG, PROFUNDIDADE ESCAVAÇÃO MÁX. 4,37 M - CHI DIURNO. AF_06/2014	CHOR - CUSTOS HORÁRIOS DE MÁQUINAS E EQUIPAMENTOS	CHI	0,1882000	71,63	13,48	
Composição Auxiliar	87316 SINAPI	ARGAMASSA TRAÇO 1:4 (EM VOLUME DE CIMENTO E AREIA GROSSA ÚMIDA) PARA CHAPISCO CONVENCIONAL, PREPARO MECÂNICO COM BETONEIRA 400 L. AF_08/2019	SEDI - SERVIÇOS DIVERSOS	m³	0,1195000	532,62	63,64	
Composição Auxiliar	88309 SINAPI	PEDREIRO COM ENCARGOS COMPLEMENTARES	SEDI - SERVIÇOS DIVERSOS	H	41,4192000	30,52	1.264,11	
Composição Auxiliar	88316 SINAPI	SERVELENTE COM ENCARGOS COMPLEMENTARES	SEDI - SERVIÇOS DIVERSOS	H	32,5436000	21,39	696,10	
Composição Auxiliar	88828 SINAPI	ARGAMASSA TRAÇO 1:3 (EM VOLUME DE CIMENTO E AREIA MÉDIA ÚMIDA), PREPARO MECÂNICO COM BETONEIRA 400 L. AF_08/2019	SEDI - SERVIÇOS DIVERSOS	m³	1,5800000	608,25	961,03	
Composição Auxiliar	89995 SINAPI	GRAUTEAMENTO DE CINTA SUPERIOR OU DE VERGA EM ALVENARIA ESTRUTURAL. AF_09/2021	FUES - FUNDAÇÕES E ESTRUTURAS	m³	0,1600000	1.058,73	169,07	
Composição Auxiliar	89998 SINAPI	ARMAÇÃO DE CINTA DE ALVENARIA ESTRUTURAL; DIÂMETRO DE 10,0 MM. AF_09/2021	FUES - FUNDAÇÕES E ESTRUTURAS	KG	4,9360000	10,42	51,43	
Composição Auxiliar	92767 SINAPI	ARMAÇÃO DE LAJE DE ESTRUTURA CONVENCIONAL DE CONCRETO ARMADO UTILIZANDO AÇO CA-80 DE 4,2 MM - MONTAGEM. AF_06/2022	FUES - FUNDAÇÕES E ESTRUTURAS	KG	26,6804000	16,27	417,82	
Composição Auxiliar	94970 SINAPI	CONCRETO FCK = 20MPA, TRAÇO 1:2,7:3 (EM MASSA SECA DE CIMENTO/AREIA MÉDIA/BRITA 1) - PREPARO MECÂNICO COM BETONEIRA 600 L. AF_05/2021	FUES - FUNDAÇÕES E ESTRUTURAS	m³	0,9674000	481,13	475,11	
Composição Auxiliar	96536 SINAPI	FABRICAÇÃO, MONTAGEM E DESMONTAGEM DE FÓRMA PARA VIGA BALDRAME, EM MADEIRA SERRADA, E=25 MM, 4 UTILIZAÇÕES. AF_06/2017	FUES - FUNDAÇÕES E ESTRUTURAS	m²	1,6000000	82,19	131,50	
Composição Auxiliar	97735 SINAPI	PEÇA RETANGULAR PRÉ-MOLDADA, VOLUME DE CONCRETO DE 30 A 100 LITROS, TAXA DE AÇO APROXIMADA DE 30KG/M³. AF_01/2018	FUES - FUNDAÇÕES E ESTRUTURAS	m³	0,3138000	2.543,22	797,55	
Insumo	00002692 SINAPI	DESMOLDANTE PROTETOR PARA FORMAS DE MADEIRA, DE BASE OLEOSA EMULSIONADA EM AGUA	Material	L	0,0224000	6,38	0,14	
Insumo	00004491 SINAPI	PONTALETE "7,5 X 7,5" CM EM PINUS, MISTA OU EQUIVALENTE DA REGIAO - BRUTA	Material	M	0,4884000	9,55	4,66	
Insumo	00004517 SINAPI	SARRAFÓ "2,5 X 7,5" CM EM PINUS, MISTA OU EQUIVALENTE DA REGIAO BRUTA	Material	M	0,5808000	3,33	1,93	
Insumo	00005069 SINAPI	PREGO DE AÇO POLIDO COM CABECA 17 X 27 (2 1/2 X 11)	Material	KG	0,0515000	20,01	1,03	
Insumo	00006193 SINAPI	TABUA NAO APARELHADA "2,5 X 20" CM, EM MACARANDUBA, ANGELIM OU EQUIVALENTE DA REGIAO - BRUTA	Material	M	1,8216000	18,46	33,62	
Insumo	00007258 SINAPI	TJOLO CERAMICO MACICO COMUM "6 X 10 X 20" CM (L X A X C)	Material	UN	1.906,5919000	0,56	1.067,69	
			MO sem LS =>	2.171,05	LS =>	0,00	MO com LS =>	2.171,05
			Valor do BDI =>	1.389,48	Valor com BDI =>		7.639,96	

11.1.25	Código Banco	Descrição	Tipo	Und	Quant.	Valor Unit	Total
Composição	98082 SINAPI	SUMIDOURO CIRCULAR, EM CONCRETO PRÉ-MOLDADO, DIÂMETRO INTERNO = 1,88 M, ALTURA INTERNA = 2,00 M, ÁREA DE INFILTRAÇÃO: 13,1 M² (PARA 5 CONTRIBUINTES). AF_12/2020_PA	INH - INSTALAÇÕES HIDROSANITÁRIAS	UN	1,0000000	3.039,74	3.039,74
Composição Auxiliar	100475 SINAPI	ARGAMASSA TRAÇO 1:3 (EM VOLUME DE CIMENTO E AREIA MÉDIA ÚMIDA) COM ADIÇÃO DE IMPERMEABILIZANTE, PREPARO MECÂNICO COM BETONEIRA 400 L. AF_08/2019	SEDI - SERVIÇOS DIVERSOS	m³	0,0146000	750,80	10,96
Composição Auxiliar	101624 SINAPI	PREPARO DE FUNDO DE VALA COM LARGURA MAIOR OU IGUAL A 1,5 M E MENOR QUE 2,5 M, COM CAMADA DE BRITA, LANÇAMENTO MECANIZADO. AF_08/2020	MOVT - MOVIMENTO DE TERRA	m³	0,3733000	214,75	80,16

Composição Auxiliar	5678 SINAPI	RETROSCAVADEIRA SOBRE RODAS COM CARREGADEIRA, TRACÇÃO 4X4, POTÊNCIA LÍQ. 88 HP, CAÇAMBA CARREG. CAP. MÍN. 1 M3, CAÇAMBA RETRO CAP. 0,26 M3, PESO OPERACIONAL MÍN. 6.674 KG, PROFUNDIDADE ESCAVAÇÃO MÁX. 4,37 M - CHP DIURNO. AF_06/2014	CHOR - CUSTOS HORÁRIOS DE MÁQUINAS E EQUIPAMENTOS	CHP	0,4018000	147,43	59,25	
Composição Auxiliar	5679 SINAPI	RETROSCAVADEIRA SOBRE RODAS COM CARREGADEIRA, TRACÇÃO 4X4, POTÊNCIA LÍQ. 88 HP, CAÇAMBA CARREG. CAP. MÍN. 1 M3, CAÇAMBA RETRO CAP. 0,26 M3, PESO OPERACIONAL MÍN. 6.674 KG, PROFUNDIDADE ESCAVAÇÃO MÁX. 4,37 M - CHI DIURNO. AF_06/2014	CHOR - CUSTOS HORÁRIOS DE MÁQUINAS E EQUIPAMENTOS	CHI	0,8190000	71,63	58,66	
Composição Auxiliar	88309 SINAPI	PEDREIRO COM ENCARGOS COMPLEMENTARES	SEDI - SERVIÇOS DIVERSOS	H	1,0448000	30,52	31,89	
Composição Auxiliar	88316 SINAPI	SERVENTE COM ENCARGOS COMPLEMENTARES	SEDI - SERVIÇOS DIVERSOS	H	0,8210000	21,39	17,56	
Composição Auxiliar	97738 SINAPI	PEÇA CIRCULAR PRÉ-MOLDADA, VOLUME DE CONCRETO DE 10 A 30 LITROS, TAXA DE FIBRA DE POLIPROPILENO APROXIMADA DE 6 KG/M³. AF_01/2018 PS	FUES - FUNDAÇÕES E ESTRUTURAS	m³	0,0154000	5.019,70	77,30	
Composição Auxiliar	97740 SINAPI	PEÇA CIRCULAR PRÉ-MOLDADA, VOLUME DE CONCRETO ACIMA DE 100 LITROS, TAXA DE AÇO APROXIMADA DE 30KG/M³. AF_01/2018	FUES - FUNDAÇÕES E ESTRUTURAS	m³	0,2373000	2.166,75	514,16	
Insumo	00043446 SINAPI	ANEL EM CONCRETO ARMADO, PERFURADO, PARA FOSSAS SEPTICAS E SUMIDOUROS, SEM FUNDO, DIÂMETRO INTERNO DE 2.00 M E ALTURA DE 0,50 M	Material	UN	4,0000000	547,45	2.189,80	
			MO sem LS =>	259,17	LS =>	0,00	MO com LS =>	259,17
			Valor do BDI =>	675,73			Valor com BDI =>	3.715,47
11.2.1	Código Banco	Descrição	Tipo	Und	Quant.	Valor Unit	Total	
Composição	88957 SINAPI	PONTO DE CONSUMO TERMINAL DE ÁGUA FRIA (SUBRAMAL) COM TUBULAÇÃO DE PVC, DN 25 MM, INSTALADO EM RAMAL DE ÁGUA, INCLUIDOS RASGO E CHUMBAMENTO EM ALVENARIA. AF_12/2014	INH - INSTALAÇÕES HIDROS SANITÁRIAS	UN	1,0000000	154,02	154,02	
Composição Auxiliar	89356 SINAPI	TUBO, PVC, SOLDÁVEL, DN 25MM, INSTALADO EM RAMAL OU SUB-RAMAL DE ÁGUA - FORNECIMENTO E INSTALAÇÃO. AF_06/2022	INH - INSTALAÇÕES HIDROS SANITÁRIAS	M	2,1400000	23,95	51,25	
Composição Auxiliar	89362 SINAPI	JOELHO 90 GRAUS, PVC, SOLDÁVEL, DN 25MM, INSTALADO EM RAMAL OU SUB-RAMAL DE ÁGUA - FORNECIMENTO E INSTALAÇÃO. AF_06/2022	INH - INSTALAÇÕES HIDROS SANITÁRIAS	UN	1,1800000	9,56	11,28	
Composição Auxiliar	89366 SINAPI	JOELHO 90 GRAUS COM BUCHA DE LATÃO, PVC, SOLDÁVEL, DN 25MM, X 3/4" INSTALADO EM RAMAL OU SUB-RAMAL DE ÁGUA - FORNECIMENTO E INSTALAÇÃO. AF_06/2022	INH - INSTALAÇÕES HIDROS SANITÁRIAS	UN	1,0000000	16,18	16,18	
Composição Auxiliar	89395 SINAPI	TE, PVC, SOLDÁVEL, DN 25MM, INSTALADO EM RAMAL OU SUB-RAMAL DE ÁGUA - FORNECIMENTO E INSTALAÇÃO. AF_06/2022	INH - INSTALAÇÕES HIDROS SANITÁRIAS	UN	0,8900000	13,20	11,74	
Composição Auxiliar	90443 SINAPI	RASGO EM ALVENARIA PARA RAMAIS/ DISTRIBUIÇÃO COM DIÂMETROS MENORES OU IGUAIS A 40 MM. AF_05/2015	INH - INSTALAÇÕES HIDROS SANITÁRIAS	M	2,1400000	14,86	31,80	
Composição Auxiliar	90466 SINAPI	CHUMBAMENTO LINEAR EM ALVENARIA PARA RAMAIS/DISTRIBUIÇÃO COM DIÂMETROS MENORES OU IGUAIS A 40 MM. AF_05/2015	INH - INSTALAÇÕES HIDROS SANITÁRIAS	M	2,1400000	14,85	31,77	
			MO sem LS =>	91,51	LS =>	0,00	MO com LS =>	91,51
			Valor do BDI =>	34,23			Valor com BDI =>	188,25
11.2.2	Código Banco	Descrição	Tipo	Und	Quant.	Valor Unit	Total	
Composição	89448 SINAPI	TUBO, PVC, SOLDÁVEL, DN 40MM, INSTALADO EM PRUMADA DE ÁGUA - FORNECIMENTO E INSTALAÇÃO. AF_06/2022	INH - INSTALAÇÕES HIDROS SANITÁRIAS	M	1,0000000	16,10	16,10	
Composição Auxiliar	88248 SINAPI	AUXILIAR DE ENCANADOR OU BOMBEIRO HIDRÁULICO COM ENCARGOS COMPLEMENTARES	SEDI - SERVIÇOS DIVERSOS	H	0,0282000	21,38	0,60	
Composição Auxiliar	88267 SINAPI	ENCANADOR OU BOMBEIRO HIDRÁULICO COM ENCARGOS COMPLEMENTARES	SEDI - SERVIÇOS DIVERSOS	H	0,0282000	29,78	0,83	
Insumo	00009874 SINAPI	TUBO PVC, SOLDÁVEL, DE 40 MM, ÁGUA FRIA (NBR-5648)	Material	M	1,0493000	13,98	14,66	
Insumo	00038383 SINAPI	LIXA D'AGUA EM FOLHA, GRAO 100	Material	UN	0,0086000	2,17	0,01	
			MO sem LS =>	1,00	LS =>	0,00	MO com LS =>	1,00
			Valor do BDI =>	3,57			Valor com BDI =>	19,67
11.2.3	Código Banco	Descrição	Tipo	Und	Quant.	Valor Unit	Total	
Composição	88401 SINAPI	TUBO, PVC, SOLDÁVEL, DN 20MM, INSTALADO EM RAMAL DE DISTRIBUIÇÃO DE ÁGUA - FORNECIMENTO E INSTALAÇÃO. AF_06/2022	INH - INSTALAÇÕES HIDROS SANITÁRIAS	M	1,0000000	10,87	10,87	
Composição Auxiliar	88248 SINAPI	AUXILIAR DE ENCANADOR OU BOMBEIRO HIDRÁULICO COM ENCARGOS COMPLEMENTARES	SEDI - SERVIÇOS DIVERSOS	H	0,1367000	21,38	2,92	
Composição Auxiliar	88267 SINAPI	ENCANADOR OU BOMBEIRO HIDRÁULICO COM ENCARGOS COMPLEMENTARES	SEDI - SERVIÇOS DIVERSOS	H	0,1367000	29,78	4,07	
Insumo	00009867 SINAPI	TUBO PVC, SOLDÁVEL, DE 20 MM, ÁGUA FRIA (NBR-5648)	Material	M	1,0493000	3,65	3,82	
Insumo	00038383 SINAPI	LIXA D'AGUA EM FOLHA, GRAO 100	Material	UN	0,0318000	2,17	0,06	
			MO sem LS =>	4,91	LS =>	0,00	MO com LS =>	4,91
			Valor do BDI =>	2,41			Valor com BDI =>	13,28
11.2.4	Código Banco	Descrição	Tipo	Und	Quant.	Valor Unit	Total	
Composição	88402 SINAPI	TUBO, PVC, SOLDÁVEL, DN 25MM, INSTALADO EM RAMAL DE DISTRIBUIÇÃO DE ÁGUA - FORNECIMENTO E INSTALAÇÃO. AF_06/2022	INH - INSTALAÇÕES HIDROS SANITÁRIAS	M	1,0000000	12,52	12,52	
Composição Auxiliar	88248 SINAPI	AUXILIAR DE ENCANADOR OU BOMBEIRO HIDRÁULICO COM ENCARGOS COMPLEMENTARES	SEDI - SERVIÇOS DIVERSOS	H	0,1586000	21,38	3,39	
Composição Auxiliar	88267 SINAPI	ENCANADOR OU BOMBEIRO HIDRÁULICO COM ENCARGOS COMPLEMENTARES	SEDI - SERVIÇOS DIVERSOS	H	0,1586000	29,78	4,72	
Insumo	00009868 SINAPI	TUBO PVC, SOLDÁVEL, DE 25 MM, ÁGUA FRIA (NBR-5648)	Material	M	1,0493000	4,13	4,33	
Insumo	00038383 SINAPI	LIXA D'AGUA EM FOLHA, GRAO 100	Material	UN	0,0370000	2,17	0,08	
			MO sem LS =>	5,70	LS =>	0,00	MO com LS =>	5,70
			Valor do BDI =>	2,78			Valor com BDI =>	15,30
11.2.5	Código Banco	Descrição	Tipo	Und	Quant.	Valor Unit	Total	
Composição	102823 SINAPI	CAIXA D'ÁGUA EM POLIETILENO, 1000 LITROS (INCLUIDOS TUBOS, CONEXÕES E TORNEIRA DE BÓIA) - FORNECIMENTO E INSTALAÇÃO. AF_08/2021	INH - INSTALAÇÕES HIDROS SANITÁRIAS	UN	1,0000000	842,89	842,89	
Composição Auxiliar	102591 SINAPI	FURO EM CAIXA D'ÁGUA COM ESPESSURA DE 2 ATÉ 5 MM E DIÂMETRO DE 25 MM. AF_06/2021	INH - INSTALAÇÕES HIDROS SANITÁRIAS	UN	3,0000000	4,38	13,14	
Composição Auxiliar	102595 SINAPI	FURO EM CAIXA D'ÁGUA COM ESPESSURA DE 2 ATÉ 5 MM E DIÂMETRO DE 40 MM. AF_06/2021	INH - INSTALAÇÕES HIDROS SANITÁRIAS	UN	1,0000000	5,58	5,58	
Composição Auxiliar	102607 SINAPI	CAIXA D'ÁGUA EM POLIETILENO, 1000 LITROS - FORNECIMENTO E INSTALAÇÃO. AF_06/2021	INH - INSTALAÇÕES HIDROS SANITÁRIAS	UN	1,0000000	413,32	413,32	
Composição Auxiliar	94489 SINAPI	REGISTRO DE ESFERA, PVC, SOLDÁVEL, COM VOLANTE, DN 25 MM - FORNECIMENTO E INSTALAÇÃO. AF_08/2021	INH - INSTALAÇÕES HIDROS SANITÁRIAS	UN	2,0000000	38,65	77,30	
Composição Auxiliar	94491 SINAPI	REGISTRO DE ESFERA, PVC, SOLDÁVEL, COM VOLANTE, DN 40 MM - FORNECIMENTO E INSTALAÇÃO. AF_08/2021	INH - INSTALAÇÕES HIDROS SANITÁRIAS	UN	1,0000000	78,85	78,85	

Composição Auxiliar	94648 SINAPI	TUBO, PVC, SOLDÁVEL, DN 25 MM, INSTALADO EM RESERVAÇÃO DE ÁGUA DE EDIFICAÇÃO QUE POSSUA RESERVATÓRIO DE FIBRA/FIBROCIMENTO FORNECIMENTO E INSTALAÇÃO. AF_06/2016	INH - INSTALAÇÕES HIDROS SANITÁRIAS	M	1,8000000	11,10	19,98	
Composição Auxiliar	94650 SINAPI	TUBO, PVC, SOLDÁVEL, DN 40 MM, INSTALADO EM RESERVAÇÃO DE ÁGUA DE EDIFICAÇÃO QUE POSSUA RESERVATÓRIO DE FIBRA/FIBROCIMENTO FORNECIMENTO E INSTALAÇÃO. AF_06/2016	INH - INSTALAÇÕES HIDROS SANITÁRIAS	M	0,9500000	24,03	22,82	
Composição Auxiliar	94672 SINAPI	JOELHO 90 GRAUS COM BUCHA DE LATÃO, PVC, SOLDÁVEL, DN 25 MM, X 3/4" INSTALADO EM RESERVAÇÃO DE ÁGUA DE EDIFICAÇÃO QUE POSSUA RESERVATÓRIO DE FIBRA/FIBROCIMENTO FORNECIMENTO E INSTALAÇÃO. AF_06/2016	INH - INSTALAÇÕES HIDROS SANITÁRIAS	UN	2,0000000	10,09	20,18	
Composição Auxiliar	94676 SINAPI	JOELHO 90 GRAUS, PVC, SOLDÁVEL, DN 40 MM INSTALADO EM RESERVAÇÃO DE ÁGUA DE EDIFICAÇÃO QUE POSSUA RESERVATÓRIO DE FIBRA/FIBROCIMENTO FORNECIMENTO E INSTALAÇÃO. AF_06/2016	INH - INSTALAÇÕES HIDROS SANITÁRIAS	UN	1,0000000	17,39	17,39	
Composição Auxiliar	94688 SINAPI	TÊ, PVC, SOLDÁVEL, DN 25 MM INSTALADO EM RESERVAÇÃO DE ÁGUA DE EDIFICAÇÃO QUE POSSUA RESERVATÓRIO DE FIBRA/FIBROCIMENTO FORNECIMENTO E INSTALAÇÃO. AF_06/2016	INH - INSTALAÇÕES HIDROS SANITÁRIAS	UN	1,0000000	11,61	11,61	
Composição Auxiliar	94692 SINAPI	TÊ, PVC, SOLDÁVEL, DN 40 MM INSTALADO EM RESERVAÇÃO DE ÁGUA DE EDIFICAÇÃO QUE POSSUA RESERVATÓRIO DE FIBRA/FIBROCIMENTO FORNECIMENTO E INSTALAÇÃO. AF_06/2016	INH - INSTALAÇÕES HIDROS SANITÁRIAS	UN	1,0000000	24,88	24,88	
Composição Auxiliar	94703 SINAPI	ADAPTADOR COM FLANGE E ANEL DE VEDAÇÃO, PVC, SOLDÁVEL, DN 25 MM X 3/4", INSTALADO EM RESERVAÇÃO DE ÁGUA DE EDIFICAÇÃO QUE POSSUA RESERVATÓRIO DE FIBRA/FIBROCIMENTO FORNECIMENTO E INSTALAÇÃO. AF_06/2016	INH - INSTALAÇÕES HIDROS SANITÁRIAS	UN	3,0000000	20,85	62,85	
Composição Auxiliar	94705 SINAPI	ADAPTADOR COM FLANGE E ANEL DE VEDAÇÃO, PVC, SOLDÁVEL, DN 40 MM X 1 1/4", INSTALADO EM RESERVAÇÃO DE ÁGUA DE EDIFICAÇÃO QUE POSSUA RESERVATÓRIO DE FIBRA/FIBROCIMENTO FORNECIMENTO E INSTALAÇÃO. AF_06/2016	INH - INSTALAÇÕES HIDROS SANITÁRIAS	UN	1,0000000	36,28	36,28	
Composição Auxiliar	94796 SINAPI	TORNEIRA DE BOIA PARA CAIXA D'ÁGUA, ROSCÁVEL, 3/4" - FORNECIMENTO E INSTALAÇÃO. AF_08/2021	INH - INSTALAÇÕES HIDROS SANITÁRIAS	UN	1,0000000	38,61	38,61	
			MO sem LS =>	98,40	LS =>	0,00	MO com LS =>	98,40
			Valor do BDI =>	187,37			Valor com BDI =>	1.030,26

12.1	Código Banco	Descrição	Tipo	Und	Quant.	Valor Unit	Valor	Total
Composição	CPU-SS 01 Próprio	PÉRGOLA EM EUCALIPTO	ASTU - ASSENTAMENTO DE TUBOS E PEÇAS	UN	1,0000000	17.228,83	17.228,83	17.228,83
Composição Auxiliar	10666 ORSE	Assentamento de peças de eucalipto tratado, d=16 a 19cm para confecção de pergolado (ref:obra Sergipepec)	Madeiramento	m	36,0000000	32,35	1.164,60	1.164,60
Composição Auxiliar	9856 ORSE	Assentamento de peças de eucalipto tratado, d=13 a 16cm para confecção de pergolado (ref:obra Sergipepec)	Madeiramento	m	114,4000000	26,06	2.981,26	2.981,26
Composição Auxiliar	9858 ORSE	Assentamento de peças de eucalipto tratado, d=10 a 13cm para confecção de pergolado (ref:obra Sergipepec)	Madeiramento	m	140,0000000	18,26	2.556,40	2.556,40
Composição Auxiliar	102213 SINAPI	PINTURA VERNIZ (INCOLOR) ALQUÍDRICO EM MADEIRA, USO INTERNO E EXTERNO, 2 DEMÃOS. AF_01/2021	PINT - PINTURAS	m²	97,9680000	21,41	2.097,49	2.097,49
Insumo	00004119 SINAPI	MADEIRA ROLICA TRATADA, D = 16 A 20 CM, H = 6,00 M, EM EUCALIPTO OU EQUIVALENTE DA REGIAO	Material	M	36,0000000	54,86	1.974,96	1.974,96
Insumo	00004115 SINAPI	MADEIRA ROLICA TRATADA, D = 12 A 15 CM, H = 3,00 M, EM EUCALIPTO OU EQUIVALENTE DA REGIAO	Material	M	254,4000000	25,37	6.454,12	6.454,12
			MO sem LS =>	5.661,79	LS =>	0,00	MO com LS =>	5.661,79
			Valor do BDI =>	3.829,96			Valor com BDI =>	21.058,79

12.2	Código Banco	Descrição	Tipo	Und	Quant.	Valor Unit	Valor	Total
Composição	2450 ORSE	Limpeza geral	Limpeza	m²	1,0000000	2,24	2,24	2,24
Composição Auxiliar	10549 ORSE	Encargos Complementares - Servente	Provisórios	h	0,1000000	3,67	0,36	0,36
Insumo	1997 ORSE	Sabão em pó kg	Material	kg	0,0050000	10,11	0,05	0,05
Insumo	2414 ORSE	Vassoura peçaava un	Material	un	0,0500000	10,69	0,53	0,53
Insumo	00006111 SINAPI	SERVENTE DE OBRAS	Mão de Obra	H	0,1000000	13,03	1,30	1,30
			MO sem LS =>	1,30	LS =>	0,00	MO com LS =>	1,30
			Valor do BDI =>	0,49			Valor com BDI =>	2,73

Composições Auxiliares

Composição	89173 SINAPI	(COMPOSIÇÃO REPRESENTATIVA) DO SERVIÇO DE EMBOÇOMASSA ÚNICA, APLICADO MANUALMENTE, TRAÇO 1:2:8, EM BETONEIRA DE 400L, PAREDES INTERNAS, COM EXECUÇÃO DE TALISCAS, EDIFICAÇÃO HABITACIONAL UNIFAMILIAR (CASAS) E EDIFICAÇÃO PÚBLICA PADRÃO. AF_12/2014	REVE - REVESTIMENTO E TRATAMENTO DE SUPERFÍCIES	m²	1,0000000	43,24	43,24	43,24
Composição Auxiliar	87527 SINAPI	EMBOÇO, PARA RECEBIMENTO DE CERÂMICA, EM ARGAMASSA TRAÇO 1:2:8, PREPARO MECÂNICO COM BETONEIRA 400L, APLICADO MANUALMENTE EM FACES INTERNAS DE PAREDES, PARA AMBIENTE COM ÁREA MENOR QUE 5M2, ESPESSURA DE 20MM, COM EXECUÇÃO DE TALISCAS. AF_06/2014	REVE - REVESTIMENTO E TRATAMENTO DE SUPERFÍCIES	m²	0,1121000	47,23	5,29	5,29
Composição Auxiliar	87529 SINAPI	MASSA ÚNICA, PARA RECEBIMENTO DE PINTURA, EM ARGAMASSA TRAÇO 1:2:8, PREPARO MECÂNICO COM BETONEIRA 400L, APLICADA MANUALMENTE EM FACES INTERNAS DE PAREDES, ESPESSURA DE 20MM, COM EXECUÇÃO DE TALISCAS. AF_06/2014	REVE - REVESTIMENTO E TRATAMENTO DE SUPERFÍCIES	m²	0,7339000	43,01	31,56	31,56
Composição Auxiliar	87531 SINAPI	EMBOÇO, PARA RECEBIMENTO DE CERÂMICA, EM ARGAMASSA TRAÇO 1:2:8, PREPARO MECÂNICO COM BETONEIRA 400L, APLICADO MANUALMENTE EM FACES INTERNAS DE PAREDES, PARA AMBIENTE COM ÁREA ENTRE 5M2 E 10M2, ESPESSURA DE 20MM, COM EXECUÇÃO DE TALISCAS. AF_06/2014	REVE - REVESTIMENTO E TRATAMENTO DE SUPERFÍCIES	m²	0,1540000	41,51	6,39	6,39
			MO sem LS =>	16,97	LS =>	0,00	MO com LS =>	16,97
			Valor do BDI =>	9,61			Valor com BDI =>	52,85
Composição	89171 SINAPI	(COMPOSIÇÃO REPRESENTATIVA) DO SERVIÇO DE REVESTIMENTO CERÂMICO PARA PISO COM PLACAS TIPO ESMALTADA EXTRA DE DIMENSÕES 35X35 CM, PARA EDIFICAÇÃO HABITACIONAL UNIFAMILIAR (CASA) E EDIFICAÇÃO PÚBLICA PADRÃO. AF_11/2014	PISO - PISOS	m²	1,0000000	53,46	53,46	53,46

Composição Auxiliar	87246 SINAPI	REVESTIMENTO CERÂMICO PARA PISO COM PLACAS TIPO ESMALTADA EXTRA DE DIMENSÕES 35X35 CM APLICADA EM AMBIENTES DE ÁREA MENOR QUE 5 M2. AF 02/2023 PE	PISO - PISOS	m²	0,0548000	65,29	3,57
Composição Auxiliar	87247 SINAPI	REVESTIMENTO CERÂMICO PARA PISO COM PLACAS TIPO ESMALTADA EXTRA DE DIMENSÕES 35X35 CM APLICADA EM AMBIENTES DE ÁREA ENTRE 5 M2 E 10 M2. AF 02/2023 PE	PISO - PISOS	m²	0,3365000	57,87	19,47
Composição Auxiliar	87248 SINAPI	REVESTIMENTO CERÂMICO PARA PISO COM PLACAS TIPO ESMALTADA EXTRA DE DIMENSÕES 35X35 CM APLICADA EM AMBIENTES DE ÁREA MAIOR QUE 10 M2. AF 02/2023 PE	PISO - PISOS	m²	0,6087000	49,98	30,42
			MO sem LS =>	9,48	LS =>	0,00 MO com LS =>	9,48
			Valor do BDI =>	11,88		Valor com BDI =>	65,34

	Código Banco	Descrição	Tipo	Und	Quant.	Valor Unit	Total
Composição	84703 SINAPI	ADAPTADOR COM FLANGE E ANEL DE VEDAÇÃO, PVC, SOLDÁVEL, DN 25 MM X 3/4", INSTALADO EM RESERVAÇÃO DE ÁGUA DE EDIFICAÇÃO QUE POSSUA RESERVATÓRIO DE FIBRA/FIBROCIMENTO FORNECIMENTO E INSTALAÇÃO. AF_08/2016	INHÍ - INSTALAÇÕES HIDROSANITÁRIAS	UN	1,0000000	20,95	20,95
Composição Auxiliar	88248 SINAPI	AUXILIAR DE ENCANADOR OU BOMBEIRO HIDRÁULICO COM ENCARGOS COMPLEMENTARES	SEDI - SERVIÇOS DIVERSOS	H	0,1380000	21,38	2,90
Composição Auxiliar	88267 SINAPI	ENCANADOR OU BOMBEIRO HIDRÁULICO COM ENCARGOS COMPLEMENTARES	SEDI - SERVIÇOS DIVERSOS	H	0,1380000	29,78	4,05
Insumo	00000096 SINAPI	ADAPTADOR PVC SOLDÁVEL, COM FLANGE E ANEL DE VEDAÇÃO, 25 MM X 3/4", PARA CAIXA D'ÁGUA	Material	UN	1,0000000	12,24	12,24
Insumo	00020086 SINAPI	ADESIVO PLÁSTICO PARA PVC, FRASCO COM 175 GR	Material	UN	0,0460000	20,67	0,95
Insumo	00020083 SINAPI	SOLUÇÃO PREPARADORA / LIMPADORA PARA PVC, FRASCO COM 1000 CM3	Material	UN	0,0110000	71,77	0,78
Insumo	00038383 SINAPI	LIXA D'ÁGUA EM FOLHA, GRAO 100	Material	UN	0,0140000	2,17	0,03
			MO sem LS =>	4,88	LS =>	0,00 MO com LS =>	4,88
			Valor do BDI =>	4,85		Valor com BDI =>	25,60

	Código Banco	Descrição	Tipo	Und	Quant.	Valor Unit	Total
Composição	84706 SINAPI	ADAPTADOR COM FLANGE E ANEL DE VEDAÇÃO, PVC, SOLDÁVEL, DN 40 MM X 1 1/4", INSTALADO EM RESERVAÇÃO DE ÁGUA DE EDIFICAÇÃO QUE POSSUA RESERVATÓRIO DE FIBRA/FIBROCIMENTO FORNECIMENTO E INSTALAÇÃO. AF_08/2016	INHÍ - INSTALAÇÕES HIDROSANITÁRIAS	UN	1,0000000	36,28	36,28
Composição Auxiliar	88248 SINAPI	AUXILIAR DE ENCANADOR OU BOMBEIRO HIDRÁULICO COM ENCARGOS COMPLEMENTARES	SEDI - SERVIÇOS DIVERSOS	H	0,1380000	21,38	2,90
Composição Auxiliar	88267 SINAPI	ENCANADOR OU BOMBEIRO HIDRÁULICO COM ENCARGOS COMPLEMENTARES	SEDI - SERVIÇOS DIVERSOS	H	0,1380000	29,78	4,05
Insumo	00000098 SINAPI	ADAPTADOR PVC SOLDÁVEL, COM FLANGE E ANEL DE VEDAÇÃO, 40 MM X 1 1/4", PARA CAIXA D'ÁGUA	Material	UN	1,0000000	27,57	27,57
Insumo	00020080 SINAPI	ADESIVO PLÁSTICO PARA PVC, FRASCO COM 175 GR	Material	UN	0,0460000	20,67	0,95
Insumo	00020083 SINAPI	SOLUÇÃO PREPARADORA / LIMPADORA PARA PVC, FRASCO COM 1000 CM3	Material	UN	0,0110000	71,77	0,78
Insumo	00038383 SINAPI	LIXA D'ÁGUA EM FOLHA, GRAO 100	Material	UN	0,0140000	2,17	0,03
			MO sem LS =>	4,88	LS =>	0,00 MO com LS =>	4,88
			Valor do BDI =>	8,06		Valor com BDI =>	44,34

	Código Banco	Descrição	Tipo	Und	Quant.	Valor Unit	Total
Composição	88238 SINAPI	AJUDANTE DE ARMADOR COM ENCARGOS COMPLEMENTARES	SEDI - SERVIÇOS DIVERSOS	H	1,0000000	21,96	21,96
Composição Auxiliar	95308 SINAPI	CURSO DE CAPACITAÇÃO PARA AJUDANTE DE ARMADOR (ENCARGOS COMPLEMENTARES) - HORISTA	SEDI - SERVIÇOS DIVERSOS	H	1,0000000	0,16	0,16
Insumo	00006114 SINAPI	AJUDANTE DE ARMADOR (HORISTA)	Mão de Obra	H	1,0000000	13,55	13,55
Insumo	00037370 SINAPI	ALIMENTAÇÃO - HORISTA (COLETADO CAIXA - ENCARGOS COMPLEMENTARES)	Outros	H	1,0000000	4,24	4,24
Insumo	00037371 SINAPI	TRANSPORTE - HORISTA (COLETADO CAIXA - ENCARGOS COMPLEMENTARES)	Serviços	H	1,0000000	0,82	0,82
Insumo	00037372 SINAPI	EXAMES - HORISTA (COLETADO CAIXA - ENCARGOS COMPLEMENTARES)	Outros	H	1,0000000	1,13	1,13
Insumo	00037373 SINAPI	SEGURO - HORISTA (COLETADO CAIXA - ENCARGOS COMPLEMENTARES)	Taxas	H	1,0000000	0,07	0,07
Insumo	00043465 SINAPI	FERRAMENTAS - FAMÍLIA PEDREIRO - HORISTA (ENCARGOS COMPLEMENTARES - COLETADO CAIXA)	Equipamento	H	1,0000000	0,83	0,83
Insumo	00043489 SINAPI	EPI - FAMÍLIA PEDREIRO - HORISTA (ENCARGOS COMPLEMENTARES - COLETADO CAIXA)	Equipamento	H	1,0000000	1,16	1,16
			MO sem LS =>	13,71	LS =>	0,00 MO com LS =>	13,71
			Valor do BDI =>	4,88		Valor com BDI =>	26,84

	Código Banco	Descrição	Tipo	Und	Quant.	Valor Unit	Total
Composição	88238 SINAPI	AJUDANTE DE CARPINTEIRO COM ENCARGOS COMPLEMENTARES	SEDI - SERVIÇOS DIVERSOS	H	1,0000000	21,82	21,82
Composição Auxiliar	95309 SINAPI	CURSO DE CAPACITAÇÃO PARA AJUDANTE DE CARPINTEIRO (ENCARGOS COMPLEMENTARES) - HORISTA	SEDI - SERVIÇOS DIVERSOS	H	1,0000000	0,20	0,20
Insumo	00006117 SINAPI	CARPINTEIRO AUXILIAR (HORISTA)	Mão de Obra	H	1,0000000	13,55	13,55
Insumo	00037370 SINAPI	ALIMENTAÇÃO - HORISTA (COLETADO CAIXA - ENCARGOS COMPLEMENTARES)	Outros	H	1,0000000	4,24	4,24
Insumo	00037371 SINAPI	TRANSPORTE - HORISTA (COLETADO CAIXA - ENCARGOS COMPLEMENTARES)	Serviços	H	1,0000000	0,82	0,82
Insumo	00037372 SINAPI	EXAMES - HORISTA (COLETADO CAIXA - ENCARGOS COMPLEMENTARES)	Outros	H	1,0000000	1,13	1,13
Insumo	00037373 SINAPI	SEGURO - HORISTA (COLETADO CAIXA - ENCARGOS COMPLEMENTARES)	Taxas	H	1,0000000	0,07	0,07
Insumo	00043459 SINAPI	FERRAMENTAS - FAMÍLIA CARPINTEIRO DE FORMAS - HORISTA (ENCARGOS COMPLEMENTARES - COLETADO CAIXA)	Equipamento	H	1,0000000	0,48	0,48
Insumo	00043483 SINAPI	EPI - FAMÍLIA CARPINTEIRO DE FORMAS - HORISTA (ENCARGOS COMPLEMENTARES - COLETADO CAIXA)	Equipamento	H	1,0000000	1,33	1,33
			MO sem LS =>	13,75	LS =>	0,00 MO com LS =>	13,75
			Valor do BDI =>	4,85		Valor com BDI =>	26,67

	Código Banco	Descrição	Tipo	Und	Quant.	Valor Unit	Total
Composição	88243 SINAPI	AJUDANTE ESPECIALIZADO COM ENCARGOS COMPLEMENTARES	SEDI - SERVIÇOS DIVERSOS	H	1,0000000	21,96	21,96
Composição Auxiliar	95313 SINAPI	CURSO DE CAPACITAÇÃO PARA AJUDANTE ESPECIALIZADO (ENCARGOS COMPLEMENTARES) - HORISTA	SEDI - SERVIÇOS DIVERSOS	H	1,0000000	0,16	0,16
Insumo	00000242 SINAPI	AJUDANTE ESPECIALIZADO (HORISTA)	Mão de Obra	H	1,0000000	13,72	13,72
Insumo	00037370 SINAPI	ALIMENTAÇÃO - HORISTA (COLETADO CAIXA - ENCARGOS COMPLEMENTARES)	Outros	H	1,0000000	4,24	4,24
Insumo	00037371 SINAPI	TRANSPORTE - HORISTA (COLETADO CAIXA - ENCARGOS COMPLEMENTARES)	Serviços	H	1,0000000	0,82	0,82

CONSTRUSERV Construções e Serviços da Chapada
CNPJ: 40.674.854/0001-78

Insumo	00037372 SINAPI	EXAMES - HORISTA (COLETADO CAIXA - ENCARGOS COMPLEMENTARES)	Outros	H	1,0000000	1,13	1,13	
Insumo	00037373 SINAPI	SEGURO - HORISTA (COLETADO CAIXA - ENCARGOS COMPLEMENTARES)	Taxas	H	1,0000000	0,07	0,07	
Insumo	00043467 SINAPI	FERRAMENTAS - FAMILIA SERVENTE - HORISTA (ENCARGOS COMPLEMENTARES - COLETADO CAIXA)	Equipamento	H	1,0000000	0,58	0,58	
Insumo	00043491 SINAPI	EPI - FAMILIA SERVENTE - HORISTA (ENCARGOS COMPLEMENTARES - COLETADO CAIXA)	Equipamento	H	1,0000000	1,24	1,24	
			MO sem LS =>		13,88	LS =>	0,00 MO com LS =>	13,88
			Valor do BDI =>		4,88		Valor com BDI =>	26,84

	Código Banco	Descrição	Tipo	Und	Quant.	Valor Unit	Total	
Composição	101165 SINAPI	ALVENARIA DE EMBASAMENTO COM BLOCO ESTRUTURAL DE CONCRETO, DE 14X19X29CM E ARGAMASSA DE ASSENTAMENTO COM PREPARO EM BETONEIRA. AF_05/2020	FUES - FUNDAÇÕES E ESTRUTURAS	m²	1,0000000	870,19	870,19	
Composição Auxiliar	87292 SINAPI	ARGAMASSA TRAÇO 1:2:8 (EM VOLUME DE CIMENTO, CAL E AREIA MÉDIA ÚMIDA) PARA EMBOÇO/MASSA ÚNICA/ASSENTAMENTO DE ALVENARIA DE VEDAÇÃO, PREPARO MECÂNICO COM BETONEIRA 400 L. AF_08/2019	SEDI - SERVIÇOS DIVERSOS	m²	0,1300000	665,52	86,51	
Composição Auxiliar	88308 SINAPI	PEDREIRO COM ENCARGOS COMPLEMENTARES	SEDI - SERVIÇOS DIVERSOS	H	10,2630000	30,52	313,22	
Composição Auxiliar	88316 SINAPI	SERVENTE COM ENCARGOS COMPLEMENTARES	SEDI - SERVIÇOS DIVERSOS	H	5,1320000	21,39	109,77	
Insumo	00034566 SINAPI	BLOCO DE CONCRETO ESTRUTURAL 14 X 19 X 29 CM, FBK 6 MPA (NBR 6136)	Material	UN	122,2700000	2,95	360,69	
			MO sem LS =>		311,01	LS =>	0,00 MO com LS =>	311,01
			Valor do BDI =>		193,44		Valor com BDI =>	1.063,63

	Código Banco	Descrição	Tipo	Und	Quant.	Valor Unit	Total	
Composição	87303 SINAPI	ARGAMASSA INDUSTRIALIZADA PARA CHAPISCO ROLADO, PREPARO COM MISTURADOR DE EIXO HORIZONTAL DE 300 KG. AF_08/2019	SEDI - SERVIÇOS DIVERSOS	m²	1,0000000	5.884,92	5.884,92	
Composição Auxiliar	88377 SINAPI	OPERADOR DE BETONEIRA ESTACIONÁRIA/MISTURADOR COM ENCARGOS COMPLEMENTARES	SEDI - SERVIÇOS DIVERSOS	H	4,7200000	31,29	147,68	
Composição Auxiliar	88386 SINAPI	MISTURADOR DE ARGAMASSA, EIXO HORIZONTAL, CAPACIDADE DE MISTURA 300 KG, MOTOR ELÉTRICO POTÊNCIA 5 CV - CHP DIURNO. AF_05/2023	CHOR - CUSTOS HORÁRIOS DE MÁQUINAS E EQUIPAMENTOS	CHP	1,1000000	5,52	6,07	
Composição Auxiliar	88392 SINAPI	MISTURADOR DE ARGAMASSA, EIXO HORIZONTAL, CAPACIDADE DE MISTURA 300 KG, MOTOR ELÉTRICO POTÊNCIA 5 CV - CHI DIURNO. AF_05/2023	CHOR - CUSTOS HORÁRIOS DE MÁQUINAS E EQUIPAMENTOS	CHI	3,6200000	0,98	3,54	
Insumo	00037552 SINAPI	ARGAMASSA INDUSTRIALIZADA PARA CHAPISCO ROLADO	Material	KG	1.981,2300000	2,79	5.527,63	
			MO sem LS =>		114,27	LS =>	0,00 MO com LS =>	114,27
			Valor do BDI =>		1.263,75		Valor com BDI =>	6.948,67

	Código Banco	Descrição	Tipo	Und	Quant.	Valor Unit	Total	
Composição	87367 SINAPI	ARGAMASSA TRAÇO 1:1:8 (EM VOLUME DE CIMENTO, CAL E AREIA MÉDIA ÚMIDA) PARA EMBOÇO/MASSA ÚNICA/ASSENTAMENTO DE ALVENARIA DE VEDAÇÃO, PREPARO MANUAL. AF_08/2019	SEDI - SERVIÇOS DIVERSOS	m²	1,0000000	733,98	733,98	
Composição Auxiliar	88316 SINAPI	SERVENTE COM ENCARGOS COMPLEMENTARES	SEDI - SERVIÇOS DIVERSOS	H	11,2300000	21,39	240,20	
Insumo	00000370 SINAPI	AREIA MÉDIA - POSTO JAZIDA/FORNECEDOR (RETIRADO NA JAZIDA, SEM TRANSPORTE)	Material	m³	1,1600000	108,85	126,26	
Insumo	00001106 SINAPI	CAL HIDRATADA CH-I PARA ARGAMASSAS	Material	KG	116,4000000	1,38	160,63	
Insumo	00001379 SINAPI	CIMENTO PORTLAND COMPOSTO CP II-32	Material	KG	261,8900000	0,79	206,89	
			MO sem LS =>		149,47	LS =>	0,00 MO com LS =>	149,47
			Valor do BDI =>		163,16		Valor com BDI =>	897,14

	Código Banco	Descrição	Tipo	Und	Quant.	Valor Unit	Total	
Composição	87368 SINAPI	ARGAMASSA TRAÇO 1:2:8 (EM VOLUME DE CIMENTO, CAL E AREIA MÉDIA ÚMIDA) PARA EMBOÇO/MASSA ÚNICA/ASSENTAMENTO DE ALVENARIA DE VEDAÇÃO, PREPARO MANUAL. AF_08/2019	SEDI - SERVIÇOS DIVERSOS	m²	1,0000000	748,74	748,74	
Composição Auxiliar	88316 SINAPI	SERVENTE COM ENCARGOS COMPLEMENTARES	SEDI - SERVIÇOS DIVERSOS	H	11,1000000	21,39	237,42	
Insumo	00000370 SINAPI	AREIA MÉDIA - POSTO JAZIDA/FORNECEDOR (RETIRADO NA JAZIDA, SEM TRANSPORTE)	Material	m³	1,1400000	108,85	124,08	
Insumo	00001106 SINAPI	CAL HIDRATADA CH-I PARA ARGAMASSAS	Material	KG	171,1300000	1,38	236,15	
Insumo	00001379 SINAPI	CIMENTO PORTLAND COMPOSTO CP II-32	Material	KG	192,5200000	0,79	152,09	
			MO sem LS =>		147,74	LS =>	0,00 MO com LS =>	147,74
			Valor do BDI =>		166,66		Valor com BDI =>	916,40

	Código Banco	Descrição	Tipo	Und	Quant.	Valor Unit	Total	
Composição	87292 SINAPI	ARGAMASSA TRAÇO 1:2:8 (EM VOLUME DE CIMENTO, CAL E AREIA MÉDIA ÚMIDA) PARA EMBOÇO/MASSA ÚNICA/ASSENTAMENTO DE ALVENARIA DE VEDAÇÃO, PREPARO MECÂNICO COM BETONEIRA 400 L. AF_08/2019	SEDI - SERVIÇOS DIVERSOS	m²	1,0000000	665,52	665,52	
Composição Auxiliar	88377 SINAPI	OPERADOR DE BETONEIRA ESTACIONÁRIA/MISTURADOR COM ENCARGOS COMPLEMENTARES	SEDI - SERVIÇOS DIVERSOS	H	4,5000000	31,29	140,80	
Composição Auxiliar	88830 SINAPI	BETONEIRA CAPACIDADE NOMINAL DE 400 L, CAPACIDADE DE MISTURA 280 L, MOTOR ELÉTRICO TRIFÁSICO POTÊNCIA DE 2 CV, SEM CARREGADOR - CHP DIURNO. AF_05/2023	CHOR - CUSTOS HORÁRIOS DE MÁQUINAS E EQUIPAMENTOS	CHP	1,0500000	2,15	2,25	
Composição Auxiliar	88831 SINAPI	BETONEIRA CAPACIDADE NOMINAL DE 400 L, CAPACIDADE DE MISTURA 280 L, MOTOR ELÉTRICO TRIFÁSICO POTÊNCIA DE 2 CV, SEM CARREGADOR - CHI DIURNO. AF_05/2023	CHOR - CUSTOS HORÁRIOS DE MÁQUINAS E EQUIPAMENTOS	CHI	3,4500000	0,36	1,24	
Insumo	00000370 SINAPI	AREIA MÉDIA - POSTO JAZIDA/FORNECEDOR (RETIRADO NA JAZIDA, SEM TRANSPORTE)	Material	m³	1,1600000	108,85	126,26	
Insumo	00001106 SINAPI	CAL HIDRATADA CH-I PARA ARGAMASSAS	Material	KG	174,1000000	1,38	240,25	
Insumo	00001379 SINAPI	CIMENTO PORTLAND COMPOSTO CP II-32	Material	KG	195,8600000	0,79	154,72	
			MO sem LS =>		108,94	LS =>	0,00 MO com LS =>	108,94
			Valor do BDI =>		147,94		Valor com BDI =>	813,46

	Código Banco	Descrição	Tipo	Und	Quant.	Valor Unit	Total
Composição	87294 SINAPI	ARGAMASSA TRAÇO 1:2:8 (EM VOLUME DE CIMENTO, CAL E AREIA MÉDIA ÚMIDA) PARA EMBOÇO/MASSA ÚNICA/ASSENTAMENTO DE ALVENARIA DE VEDAÇÃO, PREPARO MECÂNICO COM BETONEIRA 800 L. AF_08/2019	SEDI - SERVIÇOS DIVERSOS	m²	1,0000000	625,88	625,88
Composição Auxiliar	88316 SINAPI	SERVENTE COM ENCARGOS COMPLEMENTARES	SEDI - SERVIÇOS DIVERSOS	H	0,7900000	21,39	16,89
Composição Auxiliar	88377 SINAPI	OPERADOR DE BETONEIRA ESTACIONÁRIA/MISTURADOR COM ENCARGOS COMPLEMENTARES	SEDI - SERVIÇOS DIVERSOS	H	3,6500000	31,29	114,20

Composição Auxiliar	89225 SINAPI	BETONEIRA CAPACIDADE NOMINAL DE 600 L, CAPACIDADE DE MISTURA 360 L, MOTOR ELÉTRICO TRIFÁSICO POTÊNCIA DE 4 CV, SEM CARREGADOR - CHP DIURNO. AF_05/2023	CHOR - CUSTOS HORÁRIOS DE MÁQUINAS E EQUIPAMENTOS	CHP	0,8500000	5,85	4,87	
Composição Auxiliar	89226 SINAPI	BETONEIRA CAPACIDADE NOMINAL DE 600 L, CAPACIDADE DE MISTURA 360 L, MOTOR ELÉTRICO TRIFÁSICO POTÊNCIA DE 4 CV, SEM CARREGADOR - CHI DIURNO. AF_05/2023	CHOR - CUSTOS HORÁRIOS DE MÁQUINAS E EQUIPAMENTOS	CHI	2,6000000	1,50	4,20	
Insumo	00000370 SINAPI	AREIA MÉDIA - POSTO JAZIDA/FORNECEDOR (RETIRADO NA JAZIDA, SEM TRANSPORTE)	Material	m³	1,1800000	108,85	128,44	
Insumo	00001106 SINAPI	CAL HIDRATADA CH-I PARA ARGAMASSAS	Material	KG	157,4400000	1,38	217,26	
Insumo	00001379 SINAPI	CIMENTO PORTLAND COMPOSTO CP II-32	Material	KG	177,1200000	0,79	139,92	
		MO sem LS =>	98,87	LS =>	0,00	MO com LS =>	98,87	
		Valor do BDI =>	139,13			Valor com BDI =>	765,01	
Composição	87313 SINAPI	ARGAMASSA TRAÇO 1:3 (EM VOLUME DE CIMENTO E AREIA GROSSA ÚMIDA) PARA CHAPISCO CONVENCIONAL, PREPARO MECÂNICO COM BETONEIRA 400 L. AF_08/2019	SEDI - SERVIÇOS DIVERSOS	m²	1,0000000	580,19	580,19	
Composição Auxiliar	88377 SINAPI	OPERADOR DE BETONEIRA ESTACIONÁRIA/MISTURADOR COM ENCARGOS COMPLEMENTARES	SEDI - SERVIÇOS DIVERSOS	H	4,3200000	31,29	135,17	
Composição Auxiliar	88830 SINAPI	BETONEIRA CAPACIDADE NOMINAL DE 400 L, CAPACIDADE DE MISTURA 280 L, MOTOR ELÉTRICO TRIFÁSICO POTÊNCIA DE 2 CV, SEM CARREGADOR - CHP DIURNO. AF_05/2023	CHOR - CUSTOS HORÁRIOS DE MÁQUINAS E EQUIPAMENTOS	CHP	1,0100000	2,15	2,17	
Composição Auxiliar	88831 SINAPI	BETONEIRA CAPACIDADE NOMINAL DE 400 L, CAPACIDADE DE MISTURA 280 L, MOTOR ELÉTRICO TRIFÁSICO POTÊNCIA DE 2 CV, SEM CARREGADOR - CHI DIURNO. AF_05/2023	CHOR - CUSTOS HORÁRIOS DE MÁQUINAS E EQUIPAMENTOS	CHI	3,3100000	0,36	1,19	
Insumo	00000367 SINAPI	AREIA GROSSA - POSTO JAZIDA/FORNECEDOR (RETIRADO NA JAZIDA, SEM TRANSPORTE)	Material	m³	0,9500000	110,26	104,74	
Insumo	00001379 SINAPI	CIMENTO PORTLAND COMPOSTO CP II-32	Material	KG	426,4900000	0,79	336,92	
		MO sem LS =>	104,58	LS =>	0,00	MO com LS =>	104,58	
		Valor do BDI =>	128,97			Valor com BDI =>	709,16	
Composição	100475 SINAPI	ARGAMASSA TRAÇO 1:3 (EM VOLUME DE CIMENTO E AREIA MÉDIA ÚMIDA) COM ADIÇÃO DE IMPERMEABILIZANTE, PREPARO MECÂNICO COM BETONEIRA 400 L. AF_08/2019	SEDI - SERVIÇOS DIVERSOS	m²	1,0000000	750,80	750,80	
Composição Auxiliar	88377 SINAPI	OPERADOR DE BETONEIRA ESTACIONÁRIA/MISTURADOR COM ENCARGOS COMPLEMENTARES	SEDI - SERVIÇOS DIVERSOS	H	3,7500000	31,29	117,33	
Composição Auxiliar	88830 SINAPI	BETONEIRA CAPACIDADE NOMINAL DE 400 L, CAPACIDADE DE MISTURA 280 L, MOTOR ELÉTRICO TRIFÁSICO POTÊNCIA DE 2 CV, SEM CARREGADOR - CHP DIURNO. AF_05/2023	CHOR - CUSTOS HORÁRIOS DE MÁQUINAS E EQUIPAMENTOS	CHP	0,8700000	2,15	1,87	
Composição Auxiliar	88831 SINAPI	BETONEIRA CAPACIDADE NOMINAL DE 400 L, CAPACIDADE DE MISTURA 280 L, MOTOR ELÉTRICO TRIFÁSICO POTÊNCIA DE 2 CV, SEM CARREGADOR - CHI DIURNO. AF_05/2023	CHOR - CUSTOS HORÁRIOS DE MÁQUINAS E EQUIPAMENTOS	CHI	2,8800000	0,36	1,03	
Insumo	00000123 SINAPI	ADITIVO IMPERMEABILIZANTE DE PEGA NORMAL PARA ARGAMASSAS E CONCRETOS SEM ARMACAO, LIQUIDO E ISENTO DE CLORETOS	Material	L	19,4400000	6,64	129,08	
Insumo	00000370 SINAPI	AREIA MÉDIA - POSTO JAZIDA/FORNECEDOR (RETIRADO NA JAZIDA, SEM TRANSPORTE)	Material	m³	1,0800000	108,85	117,55	
Insumo	00001379 SINAPI	CIMENTO PORTLAND COMPOSTO CP II-32	Material	KG	486,0000000	0,79	383,94	
		MO sem LS =>	90,78	LS =>	0,00	MO com LS =>	90,78	
		Valor do BDI =>	186,90			Valor com BDI =>	917,70	
Composição	87372 SINAPI	ARGAMASSA TRAÇO 1:3 (EM VOLUME DE CIMENTO E AREIA MÉDIA ÚMIDA) PARA CONTRAPISO, PREPARO MANUAL. AF_08/2019	SEDI - SERVIÇOS DIVERSOS	m²	1,0000000	830,48	830,48	
Composição Auxiliar	88316 SINAPI	SERVENTE COM ENCARGOS COMPLEMENTARES	SEDI - SERVIÇOS DIVERSOS	H	11,6500000	21,39	249,19	
Insumo	00000370 SINAPI	AREIA MÉDIA - POSTO JAZIDA/FORNECEDOR (RETIRADO NA JAZIDA, SEM TRANSPORTE)	Material	m³	1,2500000	108,85	136,06	
Insumo	00001379 SINAPI	CIMENTO PORTLAND COMPOSTO CP II-32	Material	KG	563,5900000	0,79	445,23	
		MO sem LS =>	155,06	LS =>	0,00	MO com LS =>	155,06	
		Valor do BDI =>	184,61			Valor com BDI =>	1.015,09	
Composição	88829 SINAPI	ARGAMASSA TRAÇO 1:3 (EM VOLUME DE CIMENTO E AREIA MÉDIA ÚMIDA), PREPARO MANUAL. AF_08/2019	SEDI - SERVIÇOS DIVERSOS	m²	1,0000000	881,30	881,30	
Composição Auxiliar	88316 SINAPI	SERVENTE COM ENCARGOS COMPLEMENTARES	SEDI - SERVIÇOS DIVERSOS	H	8,5700000	21,39	183,31	
Insumo	00000370 SINAPI	AREIA MÉDIA - POSTO JAZIDA/FORNECEDOR (RETIRADO NA JAZIDA, SEM TRANSPORTE)	Material	m³	1,0700000	108,85	116,46	
Insumo	00001379 SINAPI	CIMENTO PORTLAND COMPOSTO CP II-32	Material	KG	482,9600000	0,79	381,53	
		MO sem LS =>	114,06	LS =>	0,00	MO com LS =>	114,06	
		Valor do BDI =>	151,45			Valor com BDI =>	832,75	
Composição	88829 SINAPI	ARGAMASSA TRAÇO 1:3 (EM VOLUME DE CIMENTO E AREIA MÉDIA ÚMIDA), PREPARO MECÂNICO COM BETONEIRA 400 L. AF_08/2019	SEDI - SERVIÇOS DIVERSOS	m²	1,0000000	608,25	608,25	
Composição Auxiliar	88377 SINAPI	OPERADOR DE BETONEIRA ESTACIONÁRIA/MISTURADOR COM ENCARGOS COMPLEMENTARES	SEDI - SERVIÇOS DIVERSOS	H	3,4200000	31,29	107,01	
Composição Auxiliar	88830 SINAPI	BETONEIRA CAPACIDADE NOMINAL DE 400 L, CAPACIDADE DE MISTURA 280 L, MOTOR ELÉTRICO TRIFÁSICO POTÊNCIA DE 2 CV, SEM CARREGADOR - CHP DIURNO. AF_05/2023	CHOR - CUSTOS HORÁRIOS DE MÁQUINAS E EQUIPAMENTOS	CHP	0,8000000	2,15	1,72	
Composição Auxiliar	88831 SINAPI	BETONEIRA CAPACIDADE NOMINAL DE 400 L, CAPACIDADE DE MISTURA 280 L, MOTOR ELÉTRICO TRIFÁSICO POTÊNCIA DE 2 CV, SEM CARREGADOR - CHI DIURNO. AF_05/2023	CHOR - CUSTOS HORÁRIOS DE MÁQUINAS E EQUIPAMENTOS	CHI	2,6200000	0,36	0,94	
Insumo	00000370 SINAPI	AREIA MÉDIA - POSTO JAZIDA/FORNECEDOR (RETIRADO NA JAZIDA, SEM TRANSPORTE)	Material	m³	1,0700000	108,85	116,46	
Insumo	00001379 SINAPI	CIMENTO PORTLAND COMPOSTO CP II-32	Material	KG	483,7000000	0,79	382,12	
		MO sem LS =>	82,79	LS =>	0,00	MO com LS =>	82,79	
		Valor do BDI =>	135,21			Valor com BDI =>	743,46	
		Código Banco	Descrição	Tipo	Und	Quant.	Valor Unit	Total

Composição	87316 SINAPI	ARGAMASSA TRAÇO 1:4 (EM VOLUME DE CIMENTO E AREIA GROSSA ÚMIDA) PARA CHAPISCO CONVENCIONAL, PREPARO MECÂNICO COM BETONEIRA 400 L. AF_08/2019	SEDI - SERVIÇOS DIVERSOS	m³	1,0000000	632,82	632,82	
Composição Auxiliar	88377 SINAPI	OPERADOR DE BETONEIRA ESTACIONÁRIA/MISTURADOR COM ENCARGOS COMPLEMENTARES	SEDI - SERVIÇOS DIVERSOS	H	4,6400000	31,29	145,18	
Composição Auxiliar	88830 SINAPI	BETONEIRA CAPACIDADE NOMINAL DE 400 L, CAPACIDADE DE MISTURA 280 L, MOTOR ELÉTRICO TRIFÁSICO POTÊNCIA DE 2 CV, SEM CARREGADOR - CHP DIURNO. AF_05/2023	CHOR - CUSTOS HORÁRIOS DE MÁQUINAS E EQUIPAMENTOS	CHP	1,0800000	2,15	2,32	
Composição Auxiliar	88831 SINAPI	BETONEIRA CAPACIDADE NOMINAL DE 400 L, CAPACIDADE DE MISTURA 280 L, MOTOR ELÉTRICO TRIFÁSICO POTÊNCIA DE 2 CV, SEM CARREGADOR - CHI DIURNO. AF_05/2023	CHOR - CUSTOS HORÁRIOS DE MÁQUINAS E EQUIPAMENTOS	CHI	3,5600000	0,36	1,28	
Insumo	0000367 SINAPI	AREIA GROSSA - POSTO JAZIDA/FORNECEDOR (RETIRADO NA JAZIDA, SEM TRANSPORTE)	Material	m³	1,0200000	110,26	112,46	
Insumo	00001379 SINAPI	CIMENTO PORTLAND COMPOSTO CP II-32	Material	KG	343,5200000	0,79	271,38	
				MO sem LS =>	112,33	LS =>	0,00 MO com LS =>	112,33
				Valor do BDI =>	118,40	Valor com BDI =>		651,02

	Código Banco	Descrição	Tipo	Und	Quant.	Valor Unit	Total	
Composição	87301 SINAPI	ARGAMASSA TRAÇO 1:4 (EM VOLUME DE CIMENTO E AREIA MÉDIA ÚMIDA) PARA CONTRAPISO, PREPARO MECÂNICO COM BETONEIRA 400 L. AF_08/2019	SEDI - SERVIÇOS DIVERSOS	m³	1,0000000	666,81	666,81	
Composição Auxiliar	88377 SINAPI	OPERADOR DE BETONEIRA ESTACIONÁRIA/MISTURADOR COM ENCARGOS COMPLEMENTARES	SEDI - SERVIÇOS DIVERSOS	H	4,8500000	31,29	151,75	
Composição Auxiliar	88830 SINAPI	BETONEIRA CAPACIDADE NOMINAL DE 400 L, CAPACIDADE DE MISTURA 280 L, MOTOR ELÉTRICO TRIFÁSICO POTÊNCIA DE 2 CV, SEM CARREGADOR - CHP DIURNO. AF_05/2023	CHOR - CUSTOS HORÁRIOS DE MÁQUINAS E EQUIPAMENTOS	CHP	1,1300000	2,15	2,42	
Composição Auxiliar	88831 SINAPI	BETONEIRA CAPACIDADE NOMINAL DE 400 L, CAPACIDADE DE MISTURA 280 L, MOTOR ELÉTRICO TRIFÁSICO POTÊNCIA DE 2 CV, SEM CARREGADOR - CHI DIURNO. AF_05/2023	CHOR - CUSTOS HORÁRIOS DE MÁQUINAS E EQUIPAMENTOS	CHI	3,7200000	0,36	1,33	
Insumo	00000370 SINAPI	AREIA MÉDIA - POSTO JAZIDA/FORNECEDOR (RETIRADO NA JAZIDA, SEM TRANSPORTE)	Material	m³	1,3600000	108,85	148,03	
Insumo	00001379 SINAPI	CIMENTO PORTLAND COMPOSTO CP II-32	Material	KG	459,8500000	0,79	363,28	
				MO sem LS =>	117,41	LS =>	0,00 MO com LS =>	117,41
				Valor do BDI =>	148,23	Valor com BDI =>		815,04

	Código Banco	Descrição	Tipo	Und	Quant.	Valor Unit	Total	
Composição	87283 SINAPI	ARGAMASSA TRAÇO 1:8 (EM VOLUME DE CIMENTO E AREIA MÉDIA ÚMIDA) COM ADIÇÃO DE PLASTIFICANTE PARA EMBOÇO/MASSA ÚNICA/ASSENTAMENTO DE ALVENARIA DE VEDAÇÃO, PREPARO MECÂNICO COM BETONEIRA 400 L. AF_08/2019	SEDI - SERVIÇOS DIVERSOS	m³	1,0000000	504,69	504,69	
Composição Auxiliar	88377 SINAPI	OPERADOR DE BETONEIRA ESTACIONÁRIA/MISTURADOR COM ENCARGOS COMPLEMENTARES	SEDI - SERVIÇOS DIVERSOS	H	4,3300000	31,29	135,48	
Composição Auxiliar	88830 SINAPI	BETONEIRA CAPACIDADE NOMINAL DE 400 L, CAPACIDADE DE MISTURA 280 L, MOTOR ELÉTRICO TRIFÁSICO POTÊNCIA DE 2 CV, SEM CARREGADOR - CHP DIURNO. AF_05/2023	CHOR - CUSTOS HORÁRIOS DE MÁQUINAS E EQUIPAMENTOS	CHP	3,3320000	2,15	7,16	
Composição Auxiliar	88831 SINAPI	BETONEIRA CAPACIDADE NOMINAL DE 400 L, CAPACIDADE DE MISTURA 280 L, MOTOR ELÉTRICO TRIFÁSICO POTÊNCIA DE 2 CV, SEM CARREGADOR - CHI DIURNO. AF_05/2023	CHOR - CUSTOS HORÁRIOS DE MÁQUINAS E EQUIPAMENTOS	CHI	1,0100000	0,36	0,36	
Insumo	00000370 SINAPI	AREIA MÉDIA - POSTO JAZIDA/FORNECEDOR (RETIRADO NA JAZIDA, SEM TRANSPORTE)	Material	m³	1,2700000	108,85	138,23	
Insumo	00001379 SINAPI	CIMENTO PORTLAND COMPOSTO CP II-32	Material	KG	281,5300000	0,79	222,40	
Insumo	00043617 SINAPI	ADITIVO PLASTIFICANTE E ESTABILIZADOR PARA ARGAMASSAS DE ASSENTAMENTO E REBOCO, LÍQUIDO E ISENTO DE CLORETOS	Material	L	0,0630000	7,35	0,46	
				MO sem LS =>	104,82	LS =>	0,00 MO com LS =>	104,82
				Valor do BDI =>	112,05	Valor com BDI =>		616,14

	Código Banco	Descrição	Tipo	Und	Quant.	Valor Unit	Total	
Composição	88245 SINAPI	ARMADOR COM ENCARGOS COMPLEMENTARES	SEDI - SERVIÇOS DIVERSOS	H	1,0000000	30,30	30,30	
Composição Auxiliar	95314 SINAPI	CURSO DE CAPACITAÇÃO PARA ARMADOR (ENCARGOS COMPLEMENTARES) - HORISTA	SEDI - SERVIÇOS DIVERSOS	H	1,0000000	0,26	0,26	
Insumo	00000378 SINAPI	ARMADOR (HORISTA)	Mão de Obra	H	1,0000000	21,79	21,79	
Insumo	00037370 SINAPI	ALIMENTAÇÃO - HORISTA (COLETADO CAIXA - ENCARGOS COMPLEMENTARES)	Outros	H	1,0000000	4,24	4,24	
Insumo	00037371 SINAPI	TRANSPORTE - HORISTA (COLETADO CAIXA - ENCARGOS COMPLEMENTARES)	Serviços	H	1,0000000	0,82	0,82	
Insumo	00037372 SINAPI	EXAMES - HORISTA (COLETADO CAIXA - ENCARGOS COMPLEMENTARES)	Outros	H	1,0000000	1,13	1,13	
Insumo	00037373 SINAPI	SEGURO - HORISTA (COLETADO CAIXA - ENCARGOS COMPLEMENTARES)	Taxas	H	1,0000000	0,07	0,07	
Insumo	00043465 SINAPI	FERRAMENTAS - FAMÍLIA PEDREIRO - HORISTA (ENCARGOS COMPLEMENTARES - COLETADO CAIXA)	Equipamento	H	1,0000000	0,83	0,83	
Insumo	00043489 SINAPI	EPI - FAMÍLIA PEDREIRO - HORISTA (ENCARGOS COMPLEMENTARES - COLETADO CAIXA)	Equipamento	H	1,0000000	1,16	1,16	
				MO sem LS =>	22,05	LS =>	0,00 MO com LS =>	22,05
				Valor do BDI =>	6,73	Valor com BDI =>		37,03

	Código Banco	Descrição	Tipo	Und	Quant.	Valor Unit	Total	
Composição	89998 SINAPI	ARMAÇÃO DE CINTA DE ALVENARIA ESTRUTURAL, DIÂMETRO DE 10,0 MM. AF_08/2021	FUES - FUNDAÇÕES E ESTRUTURAS	KG	1,0000000	16,42	16,42	
Composição Auxiliar	88238 SINAPI	AJUDANTE DE ARMADOR COM ENCARGOS COMPLEMENTARES	SEDI - SERVIÇOS DIVERSOS	H	0,0325000	21,96	0,71	
Composição Auxiliar	88245 SINAPI	ARMADOR COM ENCARGOS COMPLEMENTARES	SEDI - SERVIÇOS DIVERSOS	H	0,0488000	30,30	1,47	
Insumo	00000034 SINAPI	ACO CA-50, 10,0 MM, VERGALHAO	Material	KG	1,0000000	8,24	8,24	
				MO sem LS =>	1,51	LS =>	0,00 MO com LS =>	1,51
				Valor do BDI =>	2,31	Valor com BDI =>		12,73

	Código Banco	Descrição	Tipo	Und	Quant.	Valor Unit	Total
Composição	92767 SINAPI	ARMAÇÃO DE LAJE DE ESTRUTURA CONVENCIONAL DE CONCRETO ARMADO UTILIZANDO AÇO CA-60 DE 4,2 MM - MONTAGEM. AF_08/2022	FUES - FUNDAÇÕES E ESTRUTURAS	KG	1,0000000	16,27	16,27
Composição Auxiliar	88238 SINAPI	AJUDANTE DE ARMADOR COM ENCARGOS COMPLEMENTARES	SEDI - SERVIÇOS DIVERSOS	H	0,0172000	21,96	0,37
Composição Auxiliar	88245 SINAPI	ARMADOR COM ENCARGOS COMPLEMENTARES	SEDI - SERVIÇOS DIVERSOS	H	0,1055000	30,30	3,19

CONSTRUSERV Construções e Serviços da Chapada
CNPJ: 40.674.854/0001-78

Composição Auxiliar	82798 SINAPI	CORTE E DOBRA DE AÇO CA-60, DIÂMETRO DE 4,2 MM. AF_08/2022	FUES - FUNDAÇÕES E ESTRUTURAS	KG	1,0000000	11,50	11,50
Insumo	00039017 SINAPI	ESPACADOR / DISTANCIADOR CIRCULAR COM ENTRADA LATERAL, EM PLÁSTICO, PARA VERGALHAO "4,2 A 12,5" MM, COBRIMENTO 20 MM	Material	UN	2,8160000	0,21	0,59
Insumo	00043132 SINAPI	ARAME RECOZIDO 16 BWG, D = 1,65 MM (0,016 KG/M) OU 18 BWG, D = 1,25 MM (0,01 KG/M)	Material	KG	0,0250000	24,84	0,62
			MO sem LS =>	4,80	LS =>	0,00	MO com LS => 4,80
			Valor do BDI =>	3,61			Valor com BDI => 19,88
Composição	100578 SINAPI	ASSENTAMENTO DE POSTE DE CONCRETO COM COMPRIMENTO NOMINAL DE 9 M, CARGA NOMINAL MENOR OU IGUAL A 1000 DAN, ENGASTAMENTO SIMPLES COM 1,5 M DE SOLO (NÃO INCLUI FORNECIMENTO). AF_11/2019	INEL - INSTALAÇÃO ELÉTRICA/ELETRIFICAÇÃO E ILUMINAÇÃO EXTERNA	UN	1,0000000	483,76	483,76
Composição Auxiliar	5928 SINAPI	GUINDAUTO HIDRÁULICO, CAPACIDADE MÁXIMA DE CARGA 6200 KG, MOMENTO MÁXIMO DE CARGA 11,7 TM, ALCANCE MÁXIMO HORIZONTAL 9,70 M, INCLUSIVE CAMINHÃO TOCO PBT 16.000 KG, POTÊNCIA DE 189 CV - CHP DIURNO. AF_06/2014	CHOR - CUSTOS HORÁRIOS DE MÁQUINAS E EQUIPAMENTOS	CHP	0,0770000	250,22	19,26
Composição Auxiliar	88247 SINAPI	AUXILIAR DE ELETRICISTA COM ENCARGOS COMPLEMENTARES	SEDI - SERVIÇOS DIVERSOS	H	1,2330000	22,32	27,52
Composição Auxiliar	88264 SINAPI	ELETRICISTA COM ENCARGOS COMPLEMENTARES	SEDI - SERVIÇOS DIVERSOS	H	4,0080000	30,88	123,76
Insumo	00000863 SINAPI	CABO DE COBRE NU 35 MM2 MEIO-DURO	Material	M	9,0000000	32,58	293,22
			MO sem LS =>	110,20	LS =>	0,00	MO com LS => 110,20
			Valor do BDI =>	103,09			Valor com BDI => 566,85
Composição	88247 SINAPI	AUXILIAR DE ELETRICISTA COM ENCARGOS COMPLEMENTARES	SEDI - SERVIÇOS DIVERSOS	H	1,0000000	22,32	22,32
Composição Auxiliar	95316 SINAPI	CURSO DE CAPACITAÇÃO PARA AUXILIAR DE ELETRICISTA (ENCARGOS COMPLEMENTARES) - HORISTA	SEDI - SERVIÇOS DIVERSOS	H	1,0000000	0,53	0,53
Insumo	00000247 SINAPI	AJUDANTE DE ELETRICISTA (HORISTA)	Mão de Obra	H	1,0000000	13,55	13,55
Insumo	00037370 SINAPI	ALIMENTAÇÃO - HORISTA (COLETADO CAIXA - ENCARGOS COMPLEMENTARES)	Outros	H	1,0000000	4,24	4,24
Insumo	00037371 SINAPI	TRANSPORTE - HORISTA (COLETADO CAIXA - ENCARGOS COMPLEMENTARES)	Serviços	H	1,0000000	0,82	0,82
Insumo	00037372 SINAPI	EXAMES - HORISTA (COLETADO CAIXA - ENCARGOS COMPLEMENTARES)	Outros	H	1,0000000	1,13	1,13
Insumo	00037373 SINAPI	SEGURO - HORISTA (COLETADO CAIXA - ENCARGOS COMPLEMENTARES)	Taxas	H	1,0000000	0,07	0,07
Insumo	00043460 SINAPI	FERRAMENTAS - FAMÍLIA ELETRICISTA - HORISTA (ENCARGOS COMPLEMENTARES - COLETADO CAIXA)	Equipamento	H	1,0000000	0,85	0,85
Insumo	00043484 SINAPI	EPI - FAMÍLIA ELETRICISTA - HORISTA (ENCARGOS COMPLEMENTARES - COLETADO CAIXA)	Equipamento	H	1,0000000	1,13	1,13
			MO sem LS =>	14,08	LS =>	0,00	MO com LS => 14,08
			Valor do BDI =>	4,96			Valor com BDI => 27,28
Composição	88248 SINAPI	AUXILIAR DE ENCANADOR OU BOMBEIRO HIDRÁULICO COM ENCARGOS COMPLEMENTARES	SEDI - SERVIÇOS DIVERSOS	H	1,0000000	21,38	21,38
Composição Auxiliar	95317 SINAPI	CURSO DE CAPACITAÇÃO PARA AUXILIAR DE ENCANADOR OU BOMBEIRO HIDRÁULICO (ENCARGOS COMPLEMENTARES) - HORISTA	SEDI - SERVIÇOS DIVERSOS	H	1,0000000	0,25	0,25
Insumo	00000246 SINAPI	AUXILIAR DE ENCANADOR OU BOMBEIRO HIDRÁULICO (HORISTA)	Mão de Obra	H	1,0000000	13,55	13,55
Insumo	00037370 SINAPI	ALIMENTAÇÃO - HORISTA (COLETADO CAIXA - ENCARGOS COMPLEMENTARES)	Outros	H	1,0000000	4,24	4,24
Insumo	00037371 SINAPI	TRANSPORTE - HORISTA (COLETADO CAIXA - ENCARGOS COMPLEMENTARES)	Serviços	H	1,0000000	0,82	0,82
Insumo	00037372 SINAPI	EXAMES - HORISTA (COLETADO CAIXA - ENCARGOS COMPLEMENTARES)	Outros	H	1,0000000	1,13	1,13
Insumo	00037373 SINAPI	SEGURO - HORISTA (COLETADO CAIXA - ENCARGOS COMPLEMENTARES)	Taxas	H	1,0000000	0,07	0,07
Insumo	00043461 SINAPI	FERRAMENTAS - FAMÍLIA ENCANADOR - HORISTA (ENCARGOS COMPLEMENTARES - COLETADO CAIXA)	Equipamento	H	1,0000000	0,32	0,32
Insumo	00043485 SINAPI	EPI - FAMÍLIA ENCANADOR - HORISTA (ENCARGOS COMPLEMENTARES - COLETADO CAIXA)	Equipamento	H	1,0000000	1,00	1,00
			MO sem LS =>	13,80	LS =>	0,00	MO com LS => 13,80
			Valor do BDI =>	4,75			Valor com BDI => 26,13
Composição	88256 SINAPI	AZULEJISTA OU LADRILHISTA COM ENCARGOS COMPLEMENTARES	SEDI - SERVIÇOS DIVERSOS	H	1,0000000	30,37	30,37
Composição Auxiliar	95324 SINAPI	CURSO DE CAPACITAÇÃO PARA AZULEJISTA OU LADRILHISTA (ENCARGOS COMPLEMENTARES) - HORISTA	SEDI - SERVIÇOS DIVERSOS	H	1,0000000	0,33	0,33
Insumo	00004760 SINAPI	AZULEJISTA OU LADRILHEIRO (HORISTA)	Mão de Obra	H	1,0000000	21,79	21,79
Insumo	00037370 SINAPI	ALIMENTAÇÃO - HORISTA (COLETADO CAIXA - ENCARGOS COMPLEMENTARES)	Outros	H	1,0000000	4,24	4,24
Insumo	00037371 SINAPI	TRANSPORTE - HORISTA (COLETADO CAIXA - ENCARGOS COMPLEMENTARES)	Serviços	H	1,0000000	0,82	0,82
Insumo	00037372 SINAPI	EXAMES - HORISTA (COLETADO CAIXA - ENCARGOS COMPLEMENTARES)	Outros	H	1,0000000	1,13	1,13
Insumo	00037373 SINAPI	SEGURO - HORISTA (COLETADO CAIXA - ENCARGOS COMPLEMENTARES)	Taxas	H	1,0000000	0,07	0,07
Insumo	00043465 SINAPI	FERRAMENTAS - FAMÍLIA PEDREIRO - HORISTA (ENCARGOS COMPLEMENTARES - COLETADO CAIXA)	Equipamento	H	1,0000000	0,83	0,83
Insumo	00043489 SINAPI	EPI - FAMÍLIA PEDREIRO - HORISTA (ENCARGOS COMPLEMENTARES - COLETADO CAIXA)	Equipamento	H	1,0000000	1,16	1,16
			MO sem LS =>	22,12	LS =>	0,00	MO com LS => 22,12
			Valor do BDI =>	6,75			Valor com BDI => 37,12
Composição	9858 ORSE	Assentamento de peças de eucalipto tratado, d=10 a 13cm para confecção de pergolado (ref:obra Sargipetec)	Madeiramento	m	1,0000000	18,26	18,26
Composição Auxiliar	10549 ORSE	Encargos Complementares - Servente	Provisórios	h	0,3000000	3,87	1,10
Composição Auxiliar	10551 ORSE	Encargos Complementares - Carpinteiro	Provisórios	h	0,4000000	3,57	1,42
Insumo	00001213 SINAPI	CARPINTEIRO DE FORMAS (HORISTA)	Mão de Obra	H	0,4000000	21,79	8,71
Insumo	00005067 SINAPI	PREGO DE AÇO POLIDO COM CABECA 16 X 24 (2 1/4 X 12)	Material	KG	0,1500000	20,92	3,13
Insumo	00006111 SINAPI	SERVENTE DE OBRAS	Mão de Obra	H	0,3000000	13,03	3,90

		MO sem LS =>	12,61	LS =>	0,00	MO com LS =>	12,61
		Valor do BDI =>	4,05			Valor com BDI =>	22,31
Código Banco	Descrição	Tipo	Und	Quant.	Valor Unit	Valor	Total
Composição	9856 ORSE Assentamento de peças de eucalipto tratado, d=19 a 16cm para confecção de pergolado (ref:obra Serpipotec)	Madeiramento	m	1,0000000	26,06	26,06	26,06
Composição Auxiliar	10549 ORSE Encargos Complementares - Servente	Provisórios	h	0,4000000	3,67	1,46	1,46
Composição Auxiliar	10551 ORSE Encargos Complementares - Carpinteiro	Provisórios	h	0,8000000	3,57	2,14	2,14
Insumo	00001213 SINAPI CARPINTEIRO DE FORMAS (HORISTA)	Mão de Obra	H	0,6000000	21,79	13,07	13,07
Insumo	00005067 SINAPI PREGO DE AÇO POLIDO COM CABECA 16 X 24 (2 1/4 X 12)	Material	KG	0,2000000	20,92	4,18	4,18
Insumo	00006111 SINAPI SERVENTE DE OBRAS	Mão de Obra	H	0,4000000	13,03	5,21	5,21
		MO sem LS =>	18,28	LS =>	0,00	MO com LS =>	18,28
		Valor do BDI =>	5,79			Valor com BDI =>	31,85
Código Banco	Descrição	Tipo	Und	Quant.	Valor Unit	Valor	Total
Composição	10686 ORSE Assentamento de peças de eucalipto tratado, d=16 a 19cm para confecção de pergolado (ref:obra Serpipotec)	Madeiramento	m	1,0000000	32,35	32,35	32,35
Composição Auxiliar	10549 ORSE Encargos Complementares - Servente	Provisórios	h	0,5000000	3,67	1,83	1,83
Composição Auxiliar	10551 ORSE Encargos Complementares - Carpinteiro	Provisórios	h	0,7000000	3,57	2,49	2,49
Insumo	00001213 SINAPI CARPINTEIRO DE FORMAS (HORISTA)	Mão de Obra	H	0,7000000	21,79	15,25	15,25
Insumo	00005067 SINAPI PREGO DE AÇO POLIDO COM CABECA 16 X 24 (2 1/4 X 12)	Material	KG	0,3000000	20,92	6,27	6,27
Insumo	00006111 SINAPI SERVENTE DE OBRAS	Mão de Obra	H	0,5000000	13,03	6,51	6,51
		MO sem LS =>	21,76	LS =>	0,00	MO com LS =>	21,76
		Valor do BDI =>	7,19			Valor com BDI =>	39,54
Código Banco	Descrição	Tipo	Und	Quant.	Valor Unit	Valor	Total
Composição	141 ORSE Aço CA - 60 Ø 4,2 a 9,5mm, inclusive coria, dobragem, montagem e colocação de ferragens nas formas, para superestruturas e fundações - R1	Armações Convencionais	kg	1,0000000	13,12	13,12	13,12
Composição Auxiliar	10549 ORSE Encargos Complementares - Servente	Provisórios	h	0,0700000	3,67	0,25	0,25
Composição Auxiliar	10555 ORSE Encargos Complementares - Armador	Provisórios	h	0,0700000	3,51	0,24	0,24
Insumo	82 ORSE Aço ca-60 4,2 a 9,5 mm kg	Material	kg	1,0000000	9,49	9,49	9,49
Insumo	00000378 SINAPI ARMADOR (HORISTA)	Mão de Obra	H	0,0700000	21,79	1,52	1,52
Insumo	00006111 SINAPI SERVENTE DE OBRAS	Mão de Obra	H	0,0700000	13,03	0,91	0,91
Insumo	00039017 SINAPI ESPACADOR / DISTANCIADOR PARA VERGALHAO "4,2 A 12,5" MM, COBRIMENTO 20 MM	Material	UN	0,4000000	0,21	0,08	0,08
Insumo	00039315 SINAPI ESPACADOR / DISTANCIADOR TIPO GARRA DUPLA, EM PLASTICO, COBRIMENTO "20" MM, PARA FERRAGENS DE LAJES E FUNDO DE VIGAS	Material	UN	0,4000000	0,35	0,14	0,14
Insumo	00043132 SINAPI ARAME RECOZIDO 16 BWG, D = 1,65 MM (0,016 KG/M) OU 18 BWG, D = 1,25 MM (0,01 KG/M)	Material	KG	0,0200000	24,84	0,49	0,49
		MO sem LS =>	2,43	LS =>	0,00	MO com LS =>	2,43
		Valor do BDI =>	2,91			Valor com BDI =>	16,03
Código Banco	Descrição	Tipo	Und	Quant.	Valor Unit	Valor	Total
Composição	86834 SINAPI BANCADA DE MÁRMORE SINTÉTICO 120 X 60CM, COM CUBA INTEGRADA, INCLUI SIFÃO TIPO FLEXÍVEL EM PVC, VÁLVULA EM PLÁSTICO CROMADO TIPO AMERICANA E TORNEIRA CROMADA LONGA, DE PAREDE, PADRÃO POPULAR - FORNECIMENTO E INSTALAÇÃO. AF_01/2020	INH - INSTALAÇÕES HIDROS SANITÁRIAS	UN	1,0000000	414,26	414,26	414,26
Composição Auxiliar	86890 SINAPI VÁLVULA EM PLÁSTICO CROMADO TIPO AMERICANA 3.1/2"X 1.1/2"SEM ADAPTADOR PARA PIA - FORNECIMENTO E INSTALAÇÃO. AF_01/2020	INH - INSTALAÇÕES HIDROS SANITÁRIAS	UN	1,0000000	23,06	23,06	23,06
Composição Auxiliar	86883 SINAPI SIFÃO DO TIPO FLEXÍVEL EM PVC 1 X 1.1/2 - FORNECIMENTO E INSTALAÇÃO. AF_01/2020	INH - INSTALAÇÕES HIDROS SANITÁRIAS	UN	1,0000000	10,83	10,83	10,83
Composição Auxiliar	86894 SINAPI BANCADA DE MÁRMORE SINTÉTICO, DE 120 X 60CM, COM CUBA INTEGRADA - FORNECIMENTO E INSTALAÇÃO. AF_01/2020	INH - INSTALAÇÕES HIDROS SANITÁRIAS	UN	1,0000000	295,24	295,24	295,24
Composição Auxiliar	86911 SINAPI TORNEIRA CROMADA LONGA, DE PAREDE, 1/2"OU 3/4" PARA PIA DE COZINHA, PADRÃO POPULAR - FORNECIMENTO E INSTALAÇÃO. AF_01/2020	INH - INSTALAÇÕES HIDROS SANITÁRIAS	UN	1,0000000	85,13	85,13	85,13
		MO sem LS =>	35,30	LS =>	0,00	MO com LS =>	35,30
		Valor do BDI =>	92,08			Valor com BDI =>	506,34
Código Banco	Descrição	Tipo	Und	Quant.	Valor Unit	Valor	Total
Composição	86894 SINAPI BANCADA DE MÁRMORE SINTÉTICO, DE 120 X 60CM, COM CUBA INTEGRADA - FORNECIMENTO E INSTALAÇÃO. AF_01/2020	INH - INSTALAÇÕES HIDROS SANITÁRIAS	UN	1,0000000	295,24	295,24	295,24
Composição Auxiliar	86267 SINAPI ENCANADOR OU BOMBEIRO HIDRÁULICO COM ENCARGOS COMPLEMENTARES	SEDI - SERVIÇOS DIVERSOS	H	0,8254000	29,78	24,58	24,58
Composição Auxiliar	88316 SINAPI SERVENTE COM ENCARGOS COMPLEMENTARES	SEDI - SERVIÇOS DIVERSOS	H	0,6359000	21,39	13,60	13,60
Insumo	00000541 SINAPI BANCADA DE MÁRMORE SINTÉTICO COM UMA CUBA, 120 X 60" CM	Material	UN	1,0000000	188,01	188,01	188,01
Insumo	00004823 SINAPI MASSA PLÁSTICA PARA MÁRMORE/GRANITO	Material	KG	0,0692000	53,49	3,70	3,70
Insumo	00007568 SINAPI BUCHA DE NYLON SEM ABA S10, COM PARAFUSO DE 6,10 X 65 MM EM AÇO ZINCADO COM ROSCA SOBERBA, CABECA CHATA E FENDA PHILLIPS	Material	UN	4,0000000	0,60	2,40	2,40
Insumo	00037329 SINAPI REJUNTE EPOXI, QUALQUER COR	Material	KG	0,0936000	105,24	9,85	9,85
Insumo	00037591 SINAPI SUPORTE MAO-FRANCESA EM AÇO, ABAS IGUAIS 40 CM, CAPACIDADE MINIMA 70 KG, BRANCO	Material	UN	2,0000000	26,55	53,10	53,10
		MO sem LS =>	26,78	LS =>	0,00	MO com LS =>	26,78
		Valor do BDI =>	65,83			Valor com BDI =>	360,87
Código Banco	Descrição	Tipo	Und	Quant.	Valor Unit	Valor	Total
Composição	88831 SINAPI BETONEIRA CAPACIDADE NOMINAL DE 400 L, CAPACIDADE DE MISTURA 280 L, MOTOR ELÉTRICO TRIFÁSICO POTÊNCIA DE 2 CV, SEM CARREGADOR - CHI DIURNO. AF_05/2023	CHOR - CUSTOS HORÁRIOS DE MÁQUINAS E EQUIPAMENTOS	CHI	1,0000000	0,36	0,36	0,36

45

Composição Auxiliar	88826 SINAPI	BETONEIRA CAPACIDADE NOMINAL DE 400 L, CAPACIDADE DE MISTURA 280 L, MOTOR ELÉTRICO TRIFÁSICO POTÊNCIA DE 2 CV, SEM CARREGADOR - DEPRECIÇÃO. AF_05/2023	CHOR - CUSTOS HORÁRIOS DE MÁQUINAS E EQUIPAMENTOS	H	1,0000000	0,31	0,31
Composição Auxiliar	88827 SINAPI	BETONEIRA CAPACIDADE NOMINAL DE 400 L, CAPACIDADE DE MISTURA 280 L, MOTOR ELÉTRICO TRIFÁSICO POTÊNCIA DE 2 CV, SEM CARREGADOR - JUROS. AF_05/2023	CHOR - CUSTOS HORÁRIOS DE MÁQUINAS E EQUIPAMENTOS	H	1,0000000	0,05	0,05
			MO sem LS =>	0,00	LS =>	0,00	MO com LS => 0,00
			Valor do BDI =>	0,08			Valor com BDI => 0,44
Composição	88836 SINAPI	BETONEIRA CAPACIDADE NOMINAL DE 400 L, CAPACIDADE DE MISTURA 280 L, MOTOR ELÉTRICO TRIFÁSICO POTÊNCIA DE 2 CV, SEM CARREGADOR - CHP DIURNO. AF_05/2023	CHOR - CUSTOS HORÁRIOS DE MÁQUINAS E EQUIPAMENTOS	CHP	1,0000000	2,15	2,15
Composição Auxiliar	88826 SINAPI	BETONEIRA CAPACIDADE NOMINAL DE 400 L, CAPACIDADE DE MISTURA 280 L, MOTOR ELÉTRICO TRIFÁSICO POTÊNCIA DE 2 CV, SEM CARREGADOR - DEPRECIÇÃO. AF_05/2023	CHOR - CUSTOS HORÁRIOS DE MÁQUINAS E EQUIPAMENTOS	H	1,0000000	0,31	0,31
Composição Auxiliar	88827 SINAPI	BETONEIRA CAPACIDADE NOMINAL DE 400 L, CAPACIDADE DE MISTURA 280 L, MOTOR ELÉTRICO TRIFÁSICO POTÊNCIA DE 2 CV, SEM CARREGADOR - JUROS. AF_05/2023	CHOR - CUSTOS HORÁRIOS DE MÁQUINAS E EQUIPAMENTOS	H	1,0000000	0,05	0,05
Composição Auxiliar	88828 SINAPI	BETONEIRA CAPACIDADE NOMINAL DE 400 L, CAPACIDADE DE MISTURA 280 L, MOTOR ELÉTRICO TRIFÁSICO POTÊNCIA DE 2 CV, SEM CARREGADOR - MANUTENÇÃO. AF_05/2023	CHOR - CUSTOS HORÁRIOS DE MÁQUINAS E EQUIPAMENTOS	H	1,0000000	0,37	0,37
Composição Auxiliar	88829 SINAPI	BETONEIRA CAPACIDADE NOMINAL DE 400 L, CAPACIDADE DE MISTURA 280 L, MOTOR ELÉTRICO TRIFÁSICO POTÊNCIA DE 2 CV, SEM CARREGADOR - MATERIAIS NA OPERAÇÃO. AF_05/2023	CHOR - CUSTOS HORÁRIOS DE MÁQUINAS E EQUIPAMENTOS	H	1,0000000	1,42	1,42
			MO sem LS =>	0,00	LS =>	0,00	MO com LS => 0,00
			Valor do BDI =>	0,47			Valor com BDI => 2,62
Composição	88826 SINAPI	BETONEIRA CAPACIDADE NOMINAL DE 400 L, CAPACIDADE DE MISTURA 280 L, MOTOR ELÉTRICO TRIFÁSICO POTÊNCIA DE 2 CV, SEM CARREGADOR - DEPRECIÇÃO. AF_05/2023	CHOR - CUSTOS HORÁRIOS DE MÁQUINAS E EQUIPAMENTOS	H	1,0000000	0,31	0,31
Insumo	00010535 SINAPI	BETONEIRA CAPACIDADE NOMINAL 400 L, CAPACIDADE DE MISTURA 280 L, MOTOR ELÉTRICO TRIFÁSICO 220/380 V POTENCIA 2 CV, SEM CARREGADOR	Equipamento	UN	0,0000600	5,296,11	0,31
			MO sem LS =>	0,00	LS =>	0,00	MO com LS => 0,00
			Valor do BDI =>	0,06			Valor com BDI => 0,37
Composição	88827 SINAPI	BETONEIRA CAPACIDADE NOMINAL DE 400 L, CAPACIDADE DE MISTURA 280 L, MOTOR ELÉTRICO TRIFÁSICO POTÊNCIA DE 2 CV, SEM CARREGADOR - JUROS. AF_05/2023	CHOR - CUSTOS HORÁRIOS DE MÁQUINAS E EQUIPAMENTOS	H	1,0000000	0,05	0,05
Insumo	00010535 SINAPI	BETONEIRA CAPACIDADE NOMINAL 400 L, CAPACIDADE DE MISTURA 280 L, MOTOR ELÉTRICO TRIFÁSICO 220/380 V POTENCIA 2 CV, SEM CARREGADOR	Equipamento	UN	0,0000100	5,296,11	0,05
			MO sem LS =>	0,00	LS =>	0,00	MO com LS => 0,00
			Valor do BDI =>	0,01			Valor com BDI => 0,06
Composição	88828 SINAPI	BETONEIRA CAPACIDADE NOMINAL DE 400 L, CAPACIDADE DE MISTURA 280 L, MOTOR ELÉTRICO TRIFÁSICO POTÊNCIA DE 2 CV, SEM CARREGADOR - MANUTENÇÃO. AF_05/2023	CHOR - CUSTOS HORÁRIOS DE MÁQUINAS E EQUIPAMENTOS	H	1,0000000	0,37	0,37
Insumo	00010535 SINAPI	BETONEIRA CAPACIDADE NOMINAL 400 L, CAPACIDADE DE MISTURA 280 L, MOTOR ELÉTRICO TRIFÁSICO 220/380 V POTENCIA 2 CV, SEM CARREGADOR	Equipamento	UN	0,0000700	5,296,11	0,37
			MO sem LS =>	0,00	LS =>	0,00	MO com LS => 0,00
			Valor do BDI =>	0,08			Valor com BDI => 0,45
Composição	88828 SINAPI	BETONEIRA CAPACIDADE NOMINAL DE 400 L, CAPACIDADE DE MISTURA 280 L, MOTOR ELÉTRICO TRIFÁSICO POTÊNCIA DE 2 CV, SEM CARREGADOR - MATERIAIS NA OPERAÇÃO. AF_05/2023	CHOR - CUSTOS HORÁRIOS DE MÁQUINAS E EQUIPAMENTOS	H	1,0000000	1,42	1,42
Insumo	00002705 SINAPI	ENERGIA ELETRICA ATE 2000 KWH INDUSTRIAL, SEM DEMANDA	Material	KWH	1,2512000	1,14	1,42
			MO sem LS =>	0,00	LS =>	0,00	MO com LS => 0,00
			Valor do BDI =>	0,31			Valor com BDI => 1,73
Composição	89226 SINAPI	BETONEIRA CAPACIDADE NOMINAL DE 600 L, CAPACIDADE DE MISTURA 360 L, MOTOR ELÉTRICO TRIFÁSICO POTÊNCIA DE 4 CV, SEM CARREGADOR - CHP DIURNO. AF_05/2023	CHOR - CUSTOS HORÁRIOS DE MÁQUINAS E EQUIPAMENTOS	CHP	1,0000000	1,60	1,60
Composição Auxiliar	89221 SINAPI	BETONEIRA CAPACIDADE NOMINAL DE 600 L, CAPACIDADE DE MISTURA 360 L, MOTOR ELÉTRICO TRIFÁSICO POTÊNCIA DE 4 CV, SEM CARREGADOR - DEPRECIÇÃO. AF_05/2023	CHOR - CUSTOS HORÁRIOS DE MÁQUINAS E EQUIPAMENTOS	H	1,0000000	1,29	1,29
Composição Auxiliar	89222 SINAPI	BETONEIRA CAPACIDADE NOMINAL DE 600 L, CAPACIDADE DE MISTURA 360 L, MOTOR ELÉTRICO TRIFÁSICO POTÊNCIA DE 4 CV, SEM CARREGADOR - JUROS. AF_05/2023	CHOR - CUSTOS HORÁRIOS DE MÁQUINAS E EQUIPAMENTOS	H	1,0000000	0,21	0,21
			MO sem LS =>	0,00	LS =>	0,00	MO com LS => 0,00
			Valor do BDI =>	0,33			Valor com BDI => 1,83
Composição	89226 SINAPI	BETONEIRA CAPACIDADE NOMINAL DE 600 L, CAPACIDADE DE MISTURA 360 L, MOTOR ELÉTRICO TRIFÁSICO POTÊNCIA DE 4 CV, SEM CARREGADOR - CHP DIURNO. AF_05/2023	CHOR - CUSTOS HORÁRIOS DE MÁQUINAS E EQUIPAMENTOS	CHP	1,0000000	5,85	5,85
Composição Auxiliar	89221 SINAPI	BETONEIRA CAPACIDADE NOMINAL DE 600 L, CAPACIDADE DE MISTURA 360 L, MOTOR ELÉTRICO TRIFÁSICO POTÊNCIA DE 4 CV, SEM CARREGADOR - DEPRECIÇÃO. AF_05/2023	CHOR - CUSTOS HORÁRIOS DE MÁQUINAS E EQUIPAMENTOS	H	1,0000000	1,29	1,29
Composição Auxiliar	89222 SINAPI	BETONEIRA CAPACIDADE NOMINAL DE 600 L, CAPACIDADE DE MISTURA 360 L, MOTOR ELÉTRICO TRIFÁSICO POTÊNCIA DE 4 CV, SEM CARREGADOR - JUROS. AF_05/2023	CHOR - CUSTOS HORÁRIOS DE MÁQUINAS E EQUIPAMENTOS	H	1,0000000	0,21	0,21
Composição Auxiliar	89223 SINAPI	BETONEIRA CAPACIDADE NOMINAL DE 600 L, CAPACIDADE DE MISTURA 360 L, MOTOR ELÉTRICO TRIFÁSICO POTÊNCIA DE 4 CV, SEM CARREGADOR - MANUTENÇÃO. AF_05/2023	CHOR - CUSTOS HORÁRIOS DE MÁQUINAS E EQUIPAMENTOS	H	1,0000000	1,50	1,50

45

CONSTRUSERV Construções e Serviços da Chapada
CNPJ: 40.674.854/0001-78

Composição Auxiliar	89224 SINAPI	BETONEIRA CAPACIDADE NOMINAL DE 600 L, CAPACIDADE DE MISTURA 360 L, MOTOR ELÉTRICO TRIFÁSICO POTÊNCIA DE 4 CV, SEM CARREGADOR - MATERIAIS NA OPERAÇÃO. AF_05/2023	CHOR - CUSTOS HORÁRIOS DE MÁQUINAS E EQUIPAMENTOS	H	1,0000000	2,85	2,85	
			MO sem LS =>	0,00	LS =>	0,00	MO com LS =>	0,00
			Valor do BDI =>	1,30			Valor com BDI =>	7,15
Composição	89221 SINAPI	BETONEIRA CAPACIDADE NOMINAL DE 600 L, CAPACIDADE DE MISTURA 360 L, MOTOR ELÉTRICO TRIFÁSICO POTÊNCIA DE 4 CV, SEM CARREGADOR - DEPRECIÇÃO. AF_05/2023	CHOR - CUSTOS HORÁRIOS DE MÁQUINAS E EQUIPAMENTOS	H	1,0000000	1,29	1,29	
Insumo	00036397 SINAPI	BETONEIRA, CAPACIDADE NOMINAL 600 L, CAPACIDADE DE MISTURA 360L, MOTOR ELÉTRICO TRIFÁSICO 220/380V, POTENCIA 4CV, EXCLUSO CARREGADOR	Equipamento	UN	0,0000600	21.543,51	1,29	
			MO sem LS =>	0,00	LS =>	0,00	MO com LS =>	0,00
			Valor do BDI =>	0,28			Valor com BDI =>	1,57
Composição	89222 SINAPI	BETONEIRA CAPACIDADE NOMINAL DE 600 L, CAPACIDADE DE MISTURA 360 L, MOTOR ELÉTRICO TRIFÁSICO POTÊNCIA DE 4 CV, SEM CARREGADOR - JUROS. AF_05/2023	CHOR - CUSTOS HORÁRIOS DE MÁQUINAS E EQUIPAMENTOS	H	1,0000000	0,21	0,21	
Insumo	00036397 SINAPI	BETONEIRA, CAPACIDADE NOMINAL 600 L, CAPACIDADE DE MISTURA 360L, MOTOR ELÉTRICO TRIFÁSICO 220/380V, POTENCIA 4CV, EXCLUSO CARREGADOR	Equipamento	UN	0,0000100	21.543,51	0,21	
			MO sem LS =>	0,00	LS =>	0,00	MO com LS =>	0,00
			Valor do BDI =>	0,04			Valor com BDI =>	0,25
Composição	89223 SINAPI	BETONEIRA CAPACIDADE NOMINAL DE 600 L, CAPACIDADE DE MISTURA 360 L, MOTOR ELÉTRICO TRIFÁSICO POTÊNCIA DE 4 CV, SEM CARREGADOR - MANUTENÇÃO. AF_05/2023	CHOR - CUSTOS HORÁRIOS DE MÁQUINAS E EQUIPAMENTOS	H	1,0000000	1,50	1,50	
Insumo	00036397 SINAPI	BETONEIRA, CAPACIDADE NOMINAL 600 L, CAPACIDADE DE MISTURA 360L, MOTOR ELÉTRICO TRIFÁSICO 220/380V, POTENCIA 4CV, EXCLUSO CARREGADOR	Equipamento	UN	0,0000700	21.543,51	1,50	
			MO sem LS =>	0,00	LS =>	0,00	MO com LS =>	0,00
			Valor do BDI =>	0,33			Valor com BDI =>	1,83
Composição	89224 SINAPI	BETONEIRA CAPACIDADE NOMINAL DE 600 L, CAPACIDADE DE MISTURA 360 L, MOTOR ELÉTRICO TRIFÁSICO POTÊNCIA DE 4 CV, SEM CARREGADOR - MATERIAIS NA OPERAÇÃO. AF_05/2023	CHOR - CUSTOS HORÁRIOS DE MÁQUINAS E EQUIPAMENTOS	H	1,0000000	2,85	2,85	
Insumo	00002705 SINAPI	ENERGIA ELETRICA ATE 2000 KWH INDUSTRIAL, SEM DEMANDA	Material	KWH	2,5023900	1,14	2,85	
			MO sem LS =>	0,00	LS =>	0,00	MO com LS =>	0,00
			Valor do BDI =>	0,63			Valor com BDI =>	3,48
Composição	81924 SINAPI	CABO DE COBRE FLEXÍVEL ISOLADO, 1,5 MM², ANTI-CHAMA 450/750 V, PARA CIRCUITOS TERMINAIS - FORNECIMENTO E INSTALAÇÃO. AF_03/2023	INEL - INSTALAÇÃO ELÉTRICA/ELETRIFICAÇÃO E ILUMINAÇÃO EXTERNA	M	1,0000000	2,79	2,79	
Composição Auxiliar	88247 SINAPI	AUXILIAR DE ELETRICISTA COM ENCARGOS COMPLEMENTARES	SEDI - SERVIÇOS DIVERSOS	H	0,0230000	22,32	0,51	
Composição Auxiliar	88264 SINAPI	ELETRICISTA COM ENCARGOS COMPLEMENTARES	SEDI - SERVIÇOS DIVERSOS	H	0,0230000	30,88	0,71	
Composição Auxiliar Insumo	00001013 SINAPI	CABO DE COBRE, FLEXÍVEL, CLASSE 4 OU 5, ISOLACAO EM PVC/A, ANTICHAMA BWF-B, 1 CONDUTOR, 450/750 V, SECAO NOMINAL 1,5 MM2	Material	M	1,2434000	1,24	1,54	
Insumo	00021127 SINAPI	FITA ISOLANTE ADESIVA ANTICHAMA, USO ATE 750 V, EM ROLO DE 19 MM X 5 M	Material	UN	0,0094000	3,62	0,03	
			MO sem LS =>	0,84	LS =>	0,00	MO com LS =>	0,84
			Valor do BDI =>	0,62			Valor com BDI =>	3,41
Composição	91893 SINAPI	CABO DE COBRE FLEXÍVEL ISOLADO, 10 MM², ANTI-CHAMA 0,6/1,0 KV, PARA CIRCUITOS TERMINAIS - FORNECIMENTO E INSTALAÇÃO. AF_03/2023	INEL - INSTALAÇÃO ELÉTRICA/ELETRIFICAÇÃO E ILUMINAÇÃO EXTERNA	M	1,0000000	14,89	14,89	
Composição Auxiliar	88247 SINAPI	AUXILIAR DE ELETRICISTA COM ENCARGOS COMPLEMENTARES	SEDI - SERVIÇOS DIVERSOS	H	0,0760000	22,32	1,69	
Composição Auxiliar	88264 SINAPI	ELETRICISTA COM ENCARGOS COMPLEMENTARES	SEDI - SERVIÇOS DIVERSOS	H	0,0760000	30,88	2,34	
Composição Auxiliar Insumo	00001020 SINAPI	CABO DE COBRE, FLEXÍVEL, CLASSE 4 OU 5, ISOLACAO EM PVC/A, ANTICHAMA BWF-B, COBERTURA PVC-ST1, ANTICHAMA BWF-B, 1 CONDUTOR, 0,6/1 KV, SECAO NOMINAL 10 MM2	Material	M	1,2434000	8,55	10,63	
Insumo	00021127 SINAPI	FITA ISOLANTE ADESIVA ANTICHAMA, USO ATE 750 V, EM ROLO DE 19 MM X 5 M	Material	UN	0,0094000	3,62	0,03	
			MO sem LS =>	2,79	LS =>	0,00	MO com LS =>	2,79
			Valor do BDI =>	3,26			Valor com BDI =>	17,95
Composição	82961 SINAPI	CABO DE COBRE FLEXÍVEL ISOLADO, 16 MM², ANTI-CHAMA 450/750 V, PARA DISTRIBUIÇÃO - FORNECIMENTO E INSTALAÇÃO. AF_12/2016	INEL - INSTALAÇÃO ELÉTRICA/ELETRIFICAÇÃO E ILUMINAÇÃO EXTERNA	M	1,0000000	13,87	13,87	
Composição Auxiliar	88247 SINAPI	AUXILIAR DE ELETRICISTA COM ENCARGOS COMPLEMENTARES	SEDI - SERVIÇOS DIVERSOS	H	0,0130000	22,32	0,29	
Composição Auxiliar	88264 SINAPI	ELETRICISTA COM ENCARGOS COMPLEMENTARES	SEDI - SERVIÇOS DIVERSOS	H	0,0130000	30,88	0,40	
Composição Auxiliar Insumo	00000979 SINAPI	CABO DE COBRE, FLEXÍVEL, CLASSE 4 OU 5, ISOLACAO EM PVC/A, ANTICHAMA BWF-B, 1 CONDUTOR, 450/750 V, SECAO NOMINAL 16 MM2	Material	M	1,0270000	12,81	13,15	
Insumo	00021127 SINAPI	FITA ISOLANTE ADESIVA ANTICHAMA, USO ATE 750 V, EM ROLO DE 19 MM X 5 M	Material	UN	0,0100000	3,62	0,03	
			MO sem LS =>	0,47	LS =>	0,00	MO com LS =>	0,47
			Valor do BDI =>	3,08			Valor com BDI =>	16,95
Composição	98283 SINAPI	CABO TELEFÔNICO CCI-50 4 PARES, SEM BLINDAGEM, INSTALADO EM DISTRIBUIÇÃO DE EDIFICAÇÃO RESIDENCIAL - FORNECIMENTO E INSTALAÇÃO. AF_11/2019	INES - INSTALAÇÕES ESPECIAIS	M	1,0000000	9,53	9,53	
Composição Auxiliar	88247 SINAPI	AUXILIAR DE ELETRICISTA COM ENCARGOS COMPLEMENTARES	SEDI - SERVIÇOS DIVERSOS	H	0,1461000	22,32	3,26	
Composição Auxiliar	88264 SINAPI	ELETRICISTA COM ENCARGOS COMPLEMENTARES	SEDI - SERVIÇOS DIVERSOS	H	0,1461000	30,88	4,51	
Composição Auxiliar Insumo	00011904 SINAPI	CABO TELEFONICO CCI 50, 4 PARES, USO INTERNO, SEM BLINDAGEM	Material	M	1,0500000	1,68	1,76	



		MO sem LS =>	5,35	LS =>	0,00	MO com LS =>	5,35
		Valor do BDI =>	2,11			Valor com BDI =>	11,64
Código Banco	Descrição	Tipo	Und	Quant.	Valor Unit	Valor Unit	Total
Composição	100566 SINAPI CAIXA DE PASSAGEM PARA TELEFONE 15X15X10CM (SOBREPOR), FORNECIMENTO E INSTALACAO. AF_11/2019	INES - INSTALAÇÕES ESPECIAIS	UN	1,0000000	41,99	41,99	41,99
Composição Auxiliar	88247 SINAPI AUXILIAR DE ELETRICISTA COM ENCARGOS COMPLEMENTARES	SEDI - SERVIÇOS DIVERSOS	H	0,3480000	22,32	22,32	7,72
Composição Auxiliar	88264 SINAPI ELETRICISTA COM ENCARGOS COMPLEMENTARES	SEDI - SERVIÇOS DIVERSOS	H	0,3480000	30,88	30,88	10,68
Composição Auxiliar	00020254 SINAPI CAIXA DE PASSAGEM METALICA, DE SOBREPOR, COM TAMPA APARAFUSADA, DIMENSOES 15 X 15 X 10* CM	Material	UN	1,0000000	23,59	23,59	23,59
Insumo		MO sem LS =>	12,70	LS =>	0,00	MO com LS =>	12,70
		Valor do BDI =>	9,33			Valor com BDI =>	51,32
Código Banco	Descrição	Tipo	Und	Quant.	Valor Unit	Valor Unit	Total
Composição	102607 SINAPI CAIXA D'ÁGUA EM POLIETILENO, 1000 LITROS - FORNECIMENTO E INSTALAÇÃO. AF_08/2021	INH - INSTALAÇÕES HIDROS SANITÁRIAS	UN	1,0000000	413,32	413,32	413,32
Composição Auxiliar	88248 SINAPI AUXILIAR DE ENCANADOR OU BOMBEIRO HIDRÁULICO COM ENCARGOS COMPLEMENTARES	SEDI - SERVIÇOS DIVERSOS	H	0,1510000	21,38	21,38	3,22
Composição Auxiliar	88267 SINAPI ENCANADOR OU BOMBEIRO HIDRÁULICO COM ENCARGOS COMPLEMENTARES	SEDI - SERVIÇOS DIVERSOS	H	0,1510000	29,78	29,78	4,49
Insumo	00034636 SINAPI CAIXA D'AGUA / RESERVATORIO EM POLIETILENO, 1000 LITROS, COM TAMPA	Material	UN	1,0000000	405,61	405,61	405,61
Insumo		MO sem LS =>	5,43	LS =>	0,00	MO com LS =>	5,43
		Valor do BDI =>	91,88			Valor com BDI =>	505,20
Código Banco	Descrição	Tipo	Und	Quant.	Valor Unit	Valor Unit	Total
Composição	97886 SINAPI CAIXA ENTERRADA ELETRICA RETANGULAR, EM ALVENARIA COM TIJOLOS CERÂMICOS MACIÇOS, FUNDO COM BRITA, DIMENSÕES INTERNAS: 0,30X0,30X0,3 M. AF_12/2020	INEL - INSTALAÇÃO ELÉTRICA/ELETRIFICAÇÃO E ILUMINAÇÃO EXTERNA	UN	1,0000000	169,39	169,39	169,39
Composição Auxiliar	100475 SINAPI ARGAMASSA TRAÇO 1:3 (EM VOLUME DE CIMENTO E AREIA MÉDIA ÚMIDA) COM ADIÇÃO DE IMPERMEABILIZANTE, PREPARO MECÂNICO COM BETONEIRA 400 L. AF_08/2019	SEDI - SERVIÇOS DIVERSOS	m³	0,0278000	750,80	750,80	20,87
Composição Auxiliar	101619 SINAPI PREPARO DE FUNDO DE VALA COM LARGURA MENOR QUE 1,5 M, COM CAMADA DE BRITA, LANÇAMENTO MANUAL. AF_08/2020	MOVT - MOVIMENTO DE TERRA	m³	0,0360000	298,13	298,13	10,73
Composição Auxiliar	87316 SINAPI ARGAMASSA TRAÇO 1:4 (EM VOLUME DE CIMENTO E AREIA GROSSA ÚMIDA) PARA CHAPISCO CONVENCIONAL, PREPARO MECÂNICO COM BETONEIRA 400 L. AF_08/2019	SEDI - SERVIÇOS DIVERSOS	m³	0,0039000	532,62	532,62	2,07
Composição Auxiliar	88309 SINAPI PEDREIRO COM ENCARGOS COMPLEMENTARES	SEDI - SERVIÇOS DIVERSOS	H	1,2686000	30,52	30,52	38,71
Composição Auxiliar	88316 SINAPI SERVENTE COM ENCARGOS COMPLEMENTARES	SEDI - SERVIÇOS DIVERSOS	H	0,9867000	21,39	21,39	21,31
Composição Auxiliar	97734 SINAPI PEÇA RETANGULAR PRÉ-MOLDADA, VOLUME DE CONCRETO DE 10 A 30 LITROS, TAXA DE AÇO APROXIMADA DE 30KG/M³. AF_01/2018	FUES - FUNDAÇÕES E ESTRUTURAS	m³	0,0175000	3.088,40	3.088,40	54,04
Insumo	00007258 SINAPI TIJOLO CERAMICO MACICO COMUM *5 X 10 X 20* CM (L X A X C)	Material	UN	38,6910000	0,56	0,56	21,66
Insumo		MO sem LS =>	74,70	LS =>	0,00	MO com LS =>	74,70
		Valor do BDI =>	37,65			Valor com BDI =>	207,04
Código Banco	Descrição	Tipo	Und	Quant.	Valor Unit	Valor Unit	Total
Composição	89482 SINAPI CAIXA SIFONADA, PVC, DN 100 X 100 X 50 MM, FORNECIDA E INSTALADA EM RAMAIS DE ENCAMINHAMENTO DE ÁGUA PLUVIAL. AF_06/2022	INH - INSTALAÇÕES HIDROS SANITÁRIAS	UN	1,0000000	34,86	34,86	34,86
Composição Auxiliar	88248 SINAPI AUXILIAR DE ENCANADOR OU BOMBEIRO HIDRÁULICO COM ENCARGOS COMPLEMENTARES	SEDI - SERVIÇOS DIVERSOS	H	0,2175000	21,38	21,38	4,65
Composição Auxiliar	88267 SINAPI ENCANADOR OU BOMBEIRO HIDRÁULICO COM ENCARGOS COMPLEMENTARES	SEDI - SERVIÇOS DIVERSOS	H	0,2175000	29,78	29,78	6,47
Insumo	00000122 SINAPI ADESIVO PLASTICO PARA PVC, FRASCO COM *850* GR	Material	UN	0,0292000	63,34	63,34	1,84
Insumo	00005103 SINAPI CAIXA SIFONADA PVC, 100 X 100 X 50 MM, COM GRELHA REDONDA, BRANCA	Material	UN	1,0000000	18,84	18,84	18,84
Insumo	00020083 SINAPI SOLUCAO PREPARADORA / LIMPADORA PARA PVC, FRASCO COM 1000 CM3	Material	UN	0,0440000	71,77	71,77	3,15
Insumo	00038383 SINAPI LIXA D'AGUA EM FOLHA, GRAO 100	Material	UN	0,0068000	2,17	2,17	0,01
Insumo		MO sem LS =>	7,82	LS =>	0,00	MO com LS =>	7,82
		Valor do BDI =>	7,77			Valor com BDI =>	42,73
Código Banco	Descrição	Tipo	Und	Quant.	Valor Unit	Valor Unit	Total
Composição	5803 SINAPI CAMINHÃO PIPA 10.000 L TRUCADO, PESO BRUTO TOTAL 23.000 KG, CARGA ÚTIL MÁXIMA 15.935 KG, DISTÂNCIA ENTRE EIXOS 4,8 M, POTÊNCIA 230 CV, INCLUSIVE TANQUE DE AÇO PARA TRANSPORTE DE ÁGUA - CHI DIURNO. AF_06/2014	CHOR - CUSTOS HORÁRIOS DE MÁQUINAS E EQUIPAMENTOS	CH	1,0000000	72,45	72,45	72,45
Composição Auxiliar	88282 SINAPI MOTORISTA DE CAMINHÃO COM ENCARGOS COMPLEMENTARES	SEDI - SERVIÇOS DIVERSOS	H	1,0000000	31,23	31,23	31,23
Composição Auxiliar	91396 SINAPI CAMINHÃO PIPA 10.000 L TRUCADO, PESO BRUTO TOTAL 23.000 KG, CARGA ÚTIL MÁXIMA 15.935 KG, DISTÂNCIA ENTRE EIXOS 4,8 M, POTÊNCIA 230 CV, INCLUSIVE TANQUE DE AÇO PARA TRANSPORTE DE ÁGUA - DEPRECIAÇÃO. AF_06/2014	CHOR - CUSTOS HORÁRIOS DE MÁQUINAS E EQUIPAMENTOS	H	1,0000000	30,42	30,42	30,42
Composição Auxiliar	91387 SINAPI CAMINHÃO PIPA 10.000 L TRUCADO, PESO BRUTO TOTAL 23.000 KG, CARGA ÚTIL MÁXIMA 15.935 KG, DISTÂNCIA ENTRE EIXOS 4,8 M, POTÊNCIA 230 CV, INCLUSIVE TANQUE DE AÇO PARA TRANSPORTE DE ÁGUA - JUROS. AF_06/2014	CHOR - CUSTOS HORÁRIOS DE MÁQUINAS E EQUIPAMENTOS	H	1,0000000	6,03	6,03	6,03
Composição Auxiliar	91388 SINAPI CAMINHÃO PIPA 10.000 L TRUCADO, PESO BRUTO TOTAL 23.000 KG, CARGA ÚTIL MÁXIMA 15.935 KG, DISTÂNCIA ENTRE EIXOS 4,8 M, POTÊNCIA 230 CV, INCLUSIVE TANQUE DE AÇO PARA TRANSPORTE DE ÁGUA - IMPOSTOS E SEGUROS. AF_06/2014	CHOR - CUSTOS HORÁRIOS DE MÁQUINAS E EQUIPAMENTOS	H	1,0000000	4,77	4,77	4,77
Insumo		MO sem LS =>	24,15	LS =>	0,00	MO com LS =>	24,15
		Valor do BDI =>	16,10			Valor com BDI =>	88,55
Código Banco	Descrição	Tipo	Und	Quant.	Valor Unit	Valor Unit	Total
Composição	5801 SINAPI CAMINHÃO PIPA 10.000 L TRUCADO, PESO BRUTO TOTAL 23.000 KG, CARGA ÚTIL MÁXIMA 15.935 KG, DISTÂNCIA ENTRE EIXOS 4,8 M, POTÊNCIA 230 CV, INCLUSIVE TANQUE DE AÇO PARA TRANSPORTE DE ÁGUA - CHI DIURNO. AF_06/2014	CHOR - CUSTOS HORÁRIOS DE MÁQUINAS E EQUIPAMENTOS	CHP	1,0000000	285,81	285,81	285,81
Composição Auxiliar	53831 SINAPI CAMINHÃO PIPA 10.000 L TRUCADO, PESO BRUTO TOTAL 23.000 KG, CARGA ÚTIL MÁXIMA 15.935 KG, DISTÂNCIA ENTRE EIXOS 4,8 M, POTÊNCIA 230 CV, INCLUSIVE TANQUE DE AÇO PARA TRANSPORTE DE ÁGUA - MATERIAIS NA OPERAÇÃO. AF_06/2014	CHOR - CUSTOS HORÁRIOS DE MÁQUINAS E EQUIPAMENTOS	H	1,0000000	158,67	158,67	158,67



Composição Auxiliar	5763 SINAPI	CAMINHÃO PIPA 10.000 L TRUCADO, PESO BRUTO TOTAL 23.000 KG, CARGA ÚTIL MÁXIMA 15.935 KG, DISTÂNCIA ENTRE EIXOS 4,8 M, POTÊNCIA 230 CV, INCLUSIVE TANQUE DE AÇO PARA TRANSPORTE DE ÁGUA - MANUTENÇÃO. AF_06/2014	CHOR - CUSTOS HORÁRIOS DE MÁQUINAS E EQUIPAMENTOS	H	1,0000000	54,19	54,19
Composição Auxiliar	88282 SINAPI	MOTORISTA DE CAMINHÃO COM ENCARGOS COMPLEMENTARES	SEDI - SERVIÇOS DIVERSOS	H	1,0000000	31,23	31,23
Composição Auxiliar	91396 SINAPI	CAMINHÃO PIPA 10.000 L TRUCADO, PESO BRUTO TOTAL 23.000 KG, CARGA ÚTIL MÁXIMA 15.935 KG, DISTÂNCIA ENTRE EIXOS 4,8 M, POTÊNCIA 230 CV, INCLUSIVE TANQUE DE AÇO PARA TRANSPORTE DE ÁGUA - DEPRECIÇÃO. AF_06/2014	CHOR - CUSTOS HORÁRIOS DE MÁQUINAS E EQUIPAMENTOS	H	1,0000000	30,42	30,42
Composição Auxiliar	91397 SINAPI	CAMINHÃO PIPA 10.000 L TRUCADO, PESO BRUTO TOTAL 23.000 KG, CARGA ÚTIL MÁXIMA 15.935 KG, DISTÂNCIA ENTRE EIXOS 4,8 M, POTÊNCIA 230 CV, INCLUSIVE TANQUE DE AÇO PARA TRANSPORTE DE ÁGUA - JUROS. AF_06/2014	CHOR - CUSTOS HORÁRIOS DE MÁQUINAS E EQUIPAMENTOS	H	1,0000000	6,03	6,03
Composição Auxiliar	91398 SINAPI	CAMINHÃO PIPA 10.000 L TRUCADO, PESO BRUTO TOTAL 23.000 KG, CARGA ÚTIL MÁXIMA 15.935 KG, DISTÂNCIA ENTRE EIXOS 4,8 M, POTÊNCIA 230 CV, INCLUSIVE TANQUE DE AÇO PARA TRANSPORTE DE ÁGUA - IMPOSTOS E SEGUROS. AF_06/2014	CHOR - CUSTOS HORÁRIOS DE MÁQUINAS E EQUIPAMENTOS	H	1,0000000	4,77	4,77

MO sem LS => 24,15 LS => 0,00 MO com LS => 24,15
Valor do BDI => 63,46 Valor com BDI => 348,97

Código Banco	Descrição	Tipo	Und	Quant.	Valor Unit	Total
Composição	91396 SINAPI CAMINHÃO PIPA 10.000 L TRUCADO, PESO BRUTO TOTAL 23.000 KG, CARGA ÚTIL MÁXIMA 15.935 KG, DISTÂNCIA ENTRE EIXOS 4,8 M, POTÊNCIA 230 CV, INCLUSIVE TANQUE DE AÇO PARA TRANSPORTE DE ÁGUA - DEPRECIÇÃO. AF_06/2014	CHOR - CUSTOS HORÁRIOS DE MÁQUINAS E EQUIPAMENTOS	H	1,0000000	30,42	30,42
Insumo	00037736 SINAPI TANQUE DE AÇO CARBONO NAO REVESTIDO, PARA TRANSPORTE DE AGUA COM CAPACIDADE DE 10 M3, COM BOMBA CENTRIFUGA POR TOMADA DE FORCA, VAZAO MAXIMA *75* M3/H (INCLUI MONTAGEM, NAO INCLUI CAMINHÃO)	Material	UN	0,0000551	82.577,53	4,55
Insumo	00037758 SINAPI CAMINHÃO TRUCADO, PESO BRUTO TOTAL 23000 KG, CARGA UTIL MAXIMA 15285 KG, DISTANCIA ENTRE EIXOS 4,80 M, POTENCIA 326 CV (INCLUI CABINE E CHASSI, NAO INCLUI CARROCERIA)	Equipamento	UN	0,0000343	754.435,68	25,87
		MO sem LS =>		0,00	0,00	0,00
		Valor do BDI =>		6,76		37,18

Código Banco	Descrição	Tipo	Und	Quant.	Valor Unit	Total
Composição	91398 SINAPI CAMINHÃO PIPA 10.000 L TRUCADO, PESO BRUTO TOTAL 23.000 KG, CARGA ÚTIL MÁXIMA 15.935 KG, DISTÂNCIA ENTRE EIXOS 4,8 M, POTÊNCIA 230 CV, INCLUSIVE TANQUE DE AÇO PARA TRANSPORTE DE ÁGUA - IMPOSTOS E SEGUROS. AF_06/2014	CHOR - CUSTOS HORÁRIOS DE MÁQUINAS E EQUIPAMENTOS	H	1,0000000	4,77	4,77
Insumo	00037736 SINAPI TANQUE DE AÇO CARBONO NAO REVESTIDO, PARA TRANSPORTE DE AGUA COM CAPACIDADE DE 10 M3, COM BOMBA CENTRIFUGA POR TOMADA DE FORCA, VAZAO MAXIMA *75* M3/H (INCLUI MONTAGEM, NAO INCLUI CAMINHÃO)	Material	UN	0,0000058	82.577,53	0,47
Insumo	00037758 SINAPI CAMINHÃO TRUCADO, PESO BRUTO TOTAL 23000 KG, CARGA UTIL MAXIMA 15285 KG, DISTANCIA ENTRE EIXOS 4,80 M, POTENCIA 326 CV (INCLUI CABINE E CHASSI, NAO INCLUI CARROCERIA)	Equipamento	UN	0,0000057	754.435,68	4,30
		MO sem LS =>		0,00	0,00	0,00
		Valor do BDI =>		1,06		5,83

Código Banco	Descrição	Tipo	Und	Quant.	Valor Unit	Total
Composição	91397 SINAPI CAMINHÃO PIPA 10.000 L TRUCADO, PESO BRUTO TOTAL 23.000 KG, CARGA ÚTIL MÁXIMA 15.935 KG, DISTÂNCIA ENTRE EIXOS 4,8 M, POTÊNCIA 230 CV, INCLUSIVE TANQUE DE AÇO PARA TRANSPORTE DE ÁGUA - JUROS. AF_06/2014	CHOR - CUSTOS HORÁRIOS DE MÁQUINAS E EQUIPAMENTOS	H	1,0000000	6,03	6,03
Insumo	00037736 SINAPI TANQUE DE AÇO CARBONO NAO REVESTIDO, PARA TRANSPORTE DE AGUA COM CAPACIDADE DE 10 M3, COM BOMBA CENTRIFUGA POR TOMADA DE FORCA, VAZAO MAXIMA *75* M3/H (INCLUI MONTAGEM, NAO INCLUI CAMINHÃO)	Material	UN	0,0000073	82.577,53	0,60
Insumo	00037758 SINAPI CAMINHÃO TRUCADO, PESO BRUTO TOTAL 23000 KG, CARGA UTIL MAXIMA 15285 KG, DISTANCIA ENTRE EIXOS 4,80 M, POTENCIA 326 CV (INCLUI CABINE E CHASSI, NAO INCLUI CARROCERIA)	Equipamento	UN	0,0000072	754.435,68	5,43
		MO sem LS =>		0,00	0,00	0,00
		Valor do BDI =>		1,34		7,37

Código Banco	Descrição	Tipo	Und	Quant.	Valor Unit	Total
Composição	5763 SINAPI CAMINHÃO PIPA 10.000 L TRUCADO, PESO BRUTO TOTAL 23.000 KG, CARGA ÚTIL MÁXIMA 15.935 KG, DISTÂNCIA ENTRE EIXOS 4,8 M, POTÊNCIA 230 CV, INCLUSIVE TANQUE DE AÇO PARA TRANSPORTE DE ÁGUA - MANUTENÇÃO. AF_06/2014	CHOR - CUSTOS HORÁRIOS DE MÁQUINAS E EQUIPAMENTOS	H	1,0000000	54,19	54,19
Insumo	00037736 SINAPI TANQUE DE AÇO CARBONO NAO REVESTIDO, PARA TRANSPORTE DE AGUA COM CAPACIDADE DE 10 M3, COM BOMBA CENTRIFUGA POR TOMADA DE FORCA, VAZAO MAXIMA *75* M3/H (INCLUI MONTAGEM, NAO INCLUI CAMINHÃO)	Material	UN	0,0000689	82.577,53	5,68
Insumo	00037758 SINAPI CAMINHÃO TRUCADO, PESO BRUTO TOTAL 23000 KG, CARGA UTIL MAXIMA 15285 KG, DISTANCIA ENTRE EIXOS 4,80 M, POTENCIA 326 CV (INCLUI CABINE E CHASSI, NAO INCLUI CARROCERIA)	Equipamento	UN	0,0000643	754.435,68	48,51
		MO sem LS =>		0,00	0,00	0,00
		Valor do BDI =>		12,04		66,23

Código Banco	Descrição	Tipo	Und	Quant.	Valor Unit	Total
Composição	53831 SINAPI CAMINHÃO PIPA 10.000 L TRUCADO, PESO BRUTO TOTAL 23.000 KG, CARGA ÚTIL MÁXIMA 15.935 KG, DISTÂNCIA ENTRE EIXOS 4,8 M, POTÊNCIA 230 CV, INCLUSIVE TANQUE DE AÇO PARA TRANSPORTE DE ÁGUA - MATERIAIS NA OPERAÇÃO. AF_06/2014	CHOR - CUSTOS HORÁRIOS DE MÁQUINAS E EQUIPAMENTOS	H	1,0000000	158,87	158,87
Insumo	00004221 SINAPI OLEO DIESEL COMBUSTIVEL COMUM	Material	L	32,1600000	4,94	158,87
		MO sem LS =>		0,00	0,00	0,00
		Valor do BDI =>		35,31		194,18

Código Banco	Descrição	Tipo	Und	Quant.	Valor Unit	Total
Composição	88281 SINAPI CARPINTEIRO DE ESQUADRIA COM ENCARGOS COMPLEMENTARES	SEDI - SERVIÇOS DIVERSOS	H	1,0000000	28,15	28,15

CONSTRUSERV Construções e Serviços da Chapada
CNPJ: 40.674.854/0001-78

Composição Auxiliar	95329 SINAPI	CURSO DE CAPACITAÇÃO PARA CARPINTEIRO DE ESQUADRIA (ENCARGOS COMPLEMENTARES) - HORISTA	SEDI - SERVIÇOS DIVERSOS	H	1,0000000	0,32	0,32	
Insumo	00001214 SINAPI	CARPINTEIRO DE ESQUADRIAS (HORISTA)	Mão de Obra	H	1,0000000	20,76	20,76	
Insumo	00037370 SINAPI	ALIMENTAÇÃO - HORISTA (COLETADO CAIXA - ENCARGOS COMPLEMENTARES)	Outros	H	1,0000000	4,24	4,24	
Insumo	00037371 SINAPI	TRANSPORTE - HORISTA (COLETADO CAIXA - ENCARGOS COMPLEMENTARES)	Serviços	H	1,0000000	0,82	0,82	
Insumo	00037372 SINAPI	EXAMES - HORISTA (COLETADO CAIXA - ENCARGOS COMPLEMENTARES)	Outros	H	1,0000000	1,13	1,13	
Insumo	00037373 SINAPI	SEGURO - HORISTA (COLETADO CAIXA - ENCARGOS COMPLEMENTARES)	Taxas	H	1,0000000	0,07	0,07	
Insumo	00043459 SINAPI	FERRAMENTAS - FAMÍLIA CARPINTEIRO DE FORMAS - HORISTA (ENCARGOS COMPLEMENTARES - COLETADO CAIXA)	Equipamento	H	1,0000000	0,48	0,48	
Insumo	00043483 SINAPI	EPI - FAMÍLIA CARPINTEIRO DE FORMAS - HORISTA (ENCARGOS COMPLEMENTARES - COLETADO CAIXA)	Equipamento	H	1,0000000	1,33	1,33	
			MO sem LS =>		21,08	LS =>	0,00 MO com LS =>	21,08
			Valor do BDI =>		6,48	Valor com BDI =>		35,53

Código Banco	Descrição	Tipo	Und	Quant.	Valor Unit	Total		
Composição	88262 SINAPI	CARPINTEIRO DE FORMAS COM ENCARGOS COMPLEMENTARES	SEDI - SERVIÇOS DIVERSOS	H	1,0000000	30,12	30,12	
Composição Auxiliar	95330 SINAPI	CURSO DE CAPACITAÇÃO PARA CARPINTEIRO DE FORMAS (ENCARGOS COMPLEMENTARES) - HORISTA	SEDI - SERVIÇOS DIVERSOS	H	1,0000000	0,26	0,26	
Insumo	00001213 SINAPI	CARPINTEIRO DE FORMAS (HORISTA)	Mão de Obra	H	1,0000000	21,79	21,79	
Insumo	00037370 SINAPI	ALIMENTAÇÃO - HORISTA (COLETADO CAIXA - ENCARGOS COMPLEMENTARES)	Outros	H	1,0000000	4,24	4,24	
Insumo	00037371 SINAPI	TRANSPORTE - HORISTA (COLETADO CAIXA - ENCARGOS COMPLEMENTARES)	Serviços	H	1,0000000	0,82	0,82	
Insumo	00037372 SINAPI	EXAMES - HORISTA (COLETADO CAIXA - ENCARGOS COMPLEMENTARES)	Outros	H	1,0000000	1,13	1,13	
Insumo	00037373 SINAPI	SEGURO - HORISTA (COLETADO CAIXA - ENCARGOS COMPLEMENTARES)	Taxas	H	1,0000000	0,07	0,07	
Insumo	00043459 SINAPI	FERRAMENTAS - FAMÍLIA CARPINTEIRO DE FORMAS - HORISTA (ENCARGOS COMPLEMENTARES - COLETADO CAIXA)	Equipamento	H	1,0000000	0,48	0,48	
Insumo	00043483 SINAPI	EPI - FAMÍLIA CARPINTEIRO DE FORMAS - HORISTA (ENCARGOS COMPLEMENTARES - COLETADO CAIXA)	Equipamento	H	1,0000000	1,33	1,33	
			MO sem LS =>		22,05	LS =>	0,00 MO com LS =>	22,05
			Valor do BDI =>		6,69	Valor com BDI =>		36,81

Código Banco	Descrição	Tipo	Und	Quant.	Valor Unit	Total		
Composição	87888 SINAPI	CHAPISCO APLICADO NO TETO OU EM ALVENARIA E ESTRUTURA, COM ROLO PARA TEXTURA ACRÍLICA, ARGAMASSA INDUSTRIALIZADA COM PREPARO EM MISTURADOR 300 KG. AF_10/2022	REVE - REVESTIMENTO E TRATAMENTO DE SUPERFÍCIES	m²	1,0000000	10,01	10,01	
Composição Auxiliar	87393 SINAPI	ARGAMASSA INDUSTRIALIZADA PARA CHAPISCO ROLADO, PREPARO COM MISTURADOR DE EIXO HORIZONTAL DE 300 KG. AF_09/2019	SEDI - SERVIÇOS DIVERSOS	m²	0,0015000	5.684,92	8,52	
Composição Auxiliar	88309 SINAPI	PEDREIRO COM ENCARGOS COMPLEMENTARES	SEDI - SERVIÇOS DIVERSOS	H	0,0389000	30,52	1,18	
Composição Auxiliar	88318 SINAPI	SERVEANTE COM ENCARGOS COMPLEMENTARES	SEDI - SERVIÇOS DIVERSOS	H	0,0146000	21,39	0,31	
			MO sem LS =>		1,22	LS =>	0,00 MO com LS =>	1,22
			Valor do BDI =>		2,22	Valor com BDI =>		12,23

Código Banco	Descrição	Tipo	Und	Quant.	Valor Unit	Total		
Composição	90486 SINAPI	CHUMBAMENTO LINEAR EM ALVENARIA PARA RAMAIS/DISTRIBUIÇÃO COM DIÂMETROS MENORES OU IGUAIS A 40 MM. AF_05/2015	INH - INSTALAÇÕES HIDROS SANITÁRIAS	M	1,0000000	14,85	14,85	
Composição Auxiliar	88248 SINAPI	AUXILIAR DE ENCANADOR OU BOMBEIRO HIDRÁULICO COM ENCARGOS COMPLEMENTARES	SEDI - SERVIÇOS DIVERSOS	H	0,0560000	21,38	1,17	
Composição Auxiliar	88267 SINAPI	ENCANADOR OU BOMBEIRO HIDRÁULICO COM ENCARGOS COMPLEMENTARES	SEDI - SERVIÇOS DIVERSOS	H	0,3910000	29,78	11,64	
Composição Auxiliar	88629 SINAPI	ARGAMASSA TRAÇO 1:3 (EM VOLUME DE CIMENTO E AREIA MÉDIA ÚMIDA), PREPARO MANUAL. AF_08/2019	SEDI - SERVIÇOS DIVERSOS	m³	0,0030000	681,30	2,04	
			MO sem LS =>		9,77	LS =>	0,00 MO com LS =>	9,77
			Valor do BDI =>		3,30	Valor com BDI =>		18,15

Código Banco	Descrição	Tipo	Und	Quant.	Valor Unit	Total		
Composição	91534 SINAPI	COMPACTADOR DE SOLOS DE PERCUSSÃO (SOQUETE) COM MOTOR A GASOLINA 4 TEMPOS, POTÊNCIA 4 CV - CHI DIURNO. AF_08/2015	CHOR - CUSTOS HORÁRIOS DE MÁQUINAS E EQUIPAMENTOS	CHH	1,0000000	39,00	39,00	
Composição Auxiliar	88297 SINAPI	OPERADOR DE MÁQUINAS E EQUIPAMENTOS COM ENCARGOS COMPLEMENTARES	SEDI - SERVIÇOS DIVERSOS	H	1,0000000	38,25	38,25	
Composição Auxiliar	91529 SINAPI	COMPACTADOR DE SOLOS DE PERCUSSÃO (SOQUETE) COM MOTOR A GASOLINA 4 TEMPOS, POTÊNCIA 4 CV - DEPRECIÇÃO. AF_08/2015	CHOR - CUSTOS HORÁRIOS DE MÁQUINAS E EQUIPAMENTOS	H	1,0000000	0,66	0,66	
Composição Auxiliar	91530 SINAPI	COMPACTADOR DE SOLOS DE PERCUSSÃO (SOQUETE) COM MOTOR A GASOLINA 4 TEMPOS, POTÊNCIA 4 CV - JUROS. AF_08/2015	CHOR - CUSTOS HORÁRIOS DE MÁQUINAS E EQUIPAMENTOS	H	1,0000000	0,09	0,09	
			MO sem LS =>		31,17	LS =>	0,00 MO com LS =>	31,17
			Valor do BDI =>		8,66	Valor com BDI =>		47,66

Código Banco	Descrição	Tipo	Und	Quant.	Valor Unit	Total		
Composição	91833 SINAPI	COMPACTADOR DE SOLOS DE PERCUSSÃO (SOQUETE) COM MOTOR A GASOLINA 4 TEMPOS, POTÊNCIA 4 CV - CHP DIURNO. AF_08/2015	CHOR - CUSTOS HORÁRIOS DE MÁQUINAS E EQUIPAMENTOS	CHP	1,0000000	45,62	45,62	
Composição Auxiliar	88297 SINAPI	OPERADOR DE MÁQUINAS E EQUIPAMENTOS COM ENCARGOS COMPLEMENTARES	SEDI - SERVIÇOS DIVERSOS	H	1,0000000	38,25	38,25	
Composição Auxiliar	91529 SINAPI	COMPACTADOR DE SOLOS DE PERCUSSÃO (SOQUETE) COM MOTOR A GASOLINA 4 TEMPOS, POTÊNCIA 4 CV - DEPRECIÇÃO. AF_08/2015	CHOR - CUSTOS HORÁRIOS DE MÁQUINAS E EQUIPAMENTOS	H	1,0000000	0,66	0,66	
Composição Auxiliar	91530 SINAPI	COMPACTADOR DE SOLOS DE PERCUSSÃO (SOQUETE) COM MOTOR A GASOLINA 4 TEMPOS, POTÊNCIA 4 CV - JUROS. AF_08/2015	CHOR - CUSTOS HORÁRIOS DE MÁQUINAS E EQUIPAMENTOS	H	1,0000000	0,09	0,09	
Composição Auxiliar	91531 SINAPI	COMPACTADOR DE SOLOS DE PERCUSSÃO (SOQUETE) COM MOTOR A GASOLINA 4 TEMPOS, POTÊNCIA 4 CV - MANUTENÇÃO. AF_08/2015	CHOR - CUSTOS HORÁRIOS DE MÁQUINAS E EQUIPAMENTOS	H	1,0000000	0,83	0,83	
Composição Auxiliar	91532 SINAPI	COMPACTADOR DE SOLOS DE PERCUSSÃO (SOQUETE) COM MOTOR A GASOLINA 4 TEMPOS, POTÊNCIA 4 CV - MATERIAIS NA OPERAÇÃO. AF_08/2015	CHOR - CUSTOS HORÁRIOS DE MÁQUINAS E EQUIPAMENTOS	H	1,0000000	5,79	5,79	
			MO sem LS =>		31,17	LS =>	0,00 MO com LS =>	31,17
			Valor do BDI =>		10,14	Valor com BDI =>		55,76

Código Banco	Descrição	Tipo	Und	Quant.	Valor Unit	Total	
Composição	91529 SINAPI	COMPACTADOR DE SOLOS DE PERCUSSÃO (SOQUETE) COM MOTOR A GASOLINA 4 TEMPOS, POTÊNCIA 4 CV - DEPRECIÇÃO. AF_08/2015	CHOR - CUSTOS HORÁRIOS DE MÁQUINAS E EQUIPAMENTOS	H	1,0000000	0,66	0,66

Insumo	00013458 SINAPI	COMPACTADOR DE SOLOS DE PERCURSAO (SOQUETE) COM MOTOR A GASOLINA 4 TEMPOS DE 4 HP (4 CV)	Equipamento	UN	0,0000533	12.505,76	0,66	
			MO sem LS =>	0,00	LS =>	0,00	MO com LS =>	0,00
			Valor do BDI =>	0,14		Valor com BDI =>	0,80	
Composição	81530 SINAPI	COMPACTADOR DE SOLOS DE PERCUSSÃO (SOQUETE) COM MOTOR A GASOLINA 4 TEMPOS, POTÊNCIA 4 CV - JUROS. AF_09/2015	CHOR - CUSTOS HORÁRIOS DE MÁQUINAS E EQUIPAMENTOS	H	1,0000000	0,09	0,09	
Insumo	00013458 SINAPI	COMPACTADOR DE SOLOS DE PERCURSAO (SOQUETE) COM MOTOR A GASOLINA 4 TEMPOS DE 4 HP (4 CV)	Equipamento	UN	0,0000074	12.505,76	0,09	
			MO sem LS =>	0,00	LS =>	0,00	MO com LS =>	0,00
			Valor do BDI =>	0,02		Valor com BDI =>	0,11	
Composição	81531 SINAPI	COMPACTADOR DE SOLOS DE PERCUSSÃO (SOQUETE) COM MOTOR A GASOLINA 4 TEMPOS, POTÊNCIA 4 CV - MANUTENÇÃO. AF_09/2015	CHOR - CUSTOS HORÁRIOS DE MÁQUINAS E EQUIPAMENTOS	H	1,0000000	0,83	0,83	
Insumo	00013458 SINAPI	COMPACTADOR DE SOLOS DE PERCURSAO (SOQUETE) COM MOTOR A GASOLINA 4 TEMPOS DE 4 HP (4 CV)	Equipamento	UN	0,0000667	12.505,76	0,83	
			MO sem LS =>	0,00	LS =>	0,00	MO com LS =>	0,00
			Valor do BDI =>	0,18		Valor com BDI =>	1,01	
Composição	81532 SINAPI	COMPACTADOR DE SOLOS DE PERCUSSÃO (SOQUETE) COM MOTOR A GASOLINA 4 TEMPOS, POTÊNCIA 4 CV - MATERIAIS NA OPERAÇÃO. AF_09/2015	CHOR - CUSTOS HORÁRIOS DE MÁQUINAS E EQUIPAMENTOS	H	1,0000000	5,79	5,79	
Insumo	00004222 SINAPI	GASOLINA COMUM	Material	L	1,0300000	5,63	5,79	
			MO sem LS =>	0,00	LS =>	0,00	MO com LS =>	0,00
			Valor do BDI =>	1,28		Valor com BDI =>	7,07	
Composição	94970 SINAPI	CONCRETO FCK = 20MPa, TRAÇO 1:2,7:3 (EM MASSA SECA DE CIMENTO/ AREIA MÉDIA/ BRITA 1) - PREPARO MECÂNICO COM BETONEIRA 800 L. AF_05/2021	FUES - FUNDAÇÕES E ESTRUTURAS	m³	1,0000000	491,13	491,13	
Composição Auxiliar	88316 SINAPI	SERVENTE COM ENCARGOS COMPLEMENTARES	SEDI - SERVIÇOS DIVERSOS	H	2,0267000	21,39	43,35	
Composição Auxiliar	88377 SINAPI	OPERADOR DE BETONEIRA ESTACIONÁRIA/MISTURADOR COM ENCARGOS COMPLEMENTARES	SEDI - SERVIÇOS DIVERSOS	H	1,2768000	31,29	39,95	
Composição Auxiliar	89225 SINAPI	BETONEIRA CAPACIDADE NOMINAL DE 800 L, CAPACIDADE DE MISTURA 360 L, MOTOR ELÉTRICO TRIFÁSICO POTÊNCIA DE 4 CV, SEM CARREGADOR - CHP DIURNO. AF_05/2023	CHOR - CUSTOS HORÁRIOS DE MÁQUINAS E EQUIPAMENTOS	CHP	0,8572000	5,85	3,84	
Composição Auxiliar	88226 SINAPI	BETONEIRA CAPACIDADE NOMINAL DE 800 L, CAPACIDADE DE MISTURA 360 L, MOTOR ELÉTRICO TRIFÁSICO POTÊNCIA DE 4 CV, SEM CARREGADOR - CHI DIURNO. AF_05/2023	CHOR - CUSTOS HORÁRIOS DE MÁQUINAS E EQUIPAMENTOS	CHI	0,6197000	1,50	0,92	
Insumo	00000370 SINAPI	AREIA MÉDIA - POSTO JAZIDA/FORNECEDOR (RETIRADO NA JAZIDA, SEM TRANSPORTE)	Material	m³	0,7609000	108,85	82,82	
Insumo	00001379 SINAPI	CIMENTO PORTLAND COMPOSTO CP II-32	Material	KG	325,1589000	0,79	256,87	
Insumo	00004721 SINAPI	PEDRA BRITADA N. 1 (9,5 a 19 MM) POSTO PEDREIRA/FORNECEDOR, SEM FRETE	Material	m³	0,5912000	107,22	63,38	
			MO sem LS =>	57,88	LS =>	0,00	MO com LS =>	57,88
			Valor do BDI =>	109,17		Valor com BDI =>	600,30	
Composição	94971 SINAPI	CONCRETO FCK = 25MPa, TRAÇO 1:2,3:2,7 (EM MASSA SECA DE CIMENTO/ AREIA MÉDIA/ BRITA 1) - PREPARO MECÂNICO COM BETONEIRA 800 L. AF_05/2021	FUES - FUNDAÇÕES E ESTRUTURAS	m³	1,0000000	517,62	517,62	
Composição Auxiliar	88316 SINAPI	SERVENTE COM ENCARGOS COMPLEMENTARES	SEDI - SERVIÇOS DIVERSOS	H	1,9792000	21,39	42,33	
Composição Auxiliar	88377 SINAPI	OPERADOR DE BETONEIRA ESTACIONÁRIA/MISTURADOR COM ENCARGOS COMPLEMENTARES	SEDI - SERVIÇOS DIVERSOS	H	1,2501000	31,29	39,11	
Composição Auxiliar	89225 SINAPI	BETONEIRA CAPACIDADE NOMINAL DE 800 L, CAPACIDADE DE MISTURA 360 L, MOTOR ELÉTRICO TRIFÁSICO POTÊNCIA DE 4 CV, SEM CARREGADOR - CHP DIURNO. AF_05/2023	CHOR - CUSTOS HORÁRIOS DE MÁQUINAS E EQUIPAMENTOS	CHP	0,6434000	5,85	3,76	
Composição Auxiliar	88226 SINAPI	BETONEIRA CAPACIDADE NOMINAL DE 800 L, CAPACIDADE DE MISTURA 360 L, MOTOR ELÉTRICO TRIFÁSICO POTÊNCIA DE 4 CV, SEM CARREGADOR - CHI DIURNO. AF_05/2023	CHOR - CUSTOS HORÁRIOS DE MÁQUINAS E EQUIPAMENTOS	CHI	0,8067000	1,50	0,91	
Insumo	00000370 SINAPI	AREIA MÉDIA - POSTO JAZIDA/FORNECEDOR (RETIRADO NA JAZIDA, SEM TRANSPORTE)	Material	m³	0,7275000	108,85	79,18	
Insumo	00001379 SINAPI	CIMENTO PORTLAND COMPOSTO CP II-32	Material	KG	364,9433000	0,79	288,30	
Insumo	00004721 SINAPI	PEDRA BRITADA N. 1 (9,5 a 19 MM) POSTO PEDREIRA/FORNECEDOR, SEM FRETE	Material	m³	0,5927000	107,22	64,03	
			MO sem LS =>	56,60	LS =>	0,00	MO com LS =>	56,60
			Valor do BDI =>	115,06		Valor com BDI =>	632,58	
Composição	94972 SINAPI	CONCRETO FCK = 30MPa, TRAÇO 1:2,1:2,5 (EM MASSA SECA DE CIMENTO/ AREIA MÉDIA/ BRITA 1) - PREPARO MECÂNICO COM BETONEIRA 800 L. AF_05/2021	FUES - FUNDAÇÕES E ESTRUTURAS	m³	1,0000000	535,46	535,46	
Composição Auxiliar	88316 SINAPI	SERVENTE COM ENCARGOS COMPLEMENTARES	SEDI - SERVIÇOS DIVERSOS	H	1,9633000	21,39	41,99	
Composição Auxiliar	88377 SINAPI	OPERADOR DE BETONEIRA ESTACIONÁRIA/MISTURADOR COM ENCARGOS COMPLEMENTARES	SEDI - SERVIÇOS DIVERSOS	H	1,2400000	31,29	38,79	
Composição Auxiliar	89225 SINAPI	BETONEIRA CAPACIDADE NOMINAL DE 800 L, CAPACIDADE DE MISTURA 360 L, MOTOR ELÉTRICO TRIFÁSICO POTÊNCIA DE 4 CV, SEM CARREGADOR - CHP DIURNO. AF_05/2023	CHOR - CUSTOS HORÁRIOS DE MÁQUINAS E EQUIPAMENTOS	CHP	0,6382000	5,85	3,73	
Composição Auxiliar	89226 SINAPI	BETONEIRA CAPACIDADE NOMINAL DE 800 L, CAPACIDADE DE MISTURA 360 L, MOTOR ELÉTRICO TRIFÁSICO POTÊNCIA DE 4 CV, SEM CARREGADOR - CHI DIURNO. AF_05/2023	CHOR - CUSTOS HORÁRIOS DE MÁQUINAS E EQUIPAMENTOS	CHI	0,6018000	1,50	0,90	
Insumo	00000370 SINAPI	AREIA MÉDIA - POSTO JAZIDA/FORNECEDOR (RETIRADO NA JAZIDA, SEM TRANSPORTE)	Material	m³	0,7119000	108,85	77,49	
Insumo	00001379 SINAPI	CIMENTO PORTLAND COMPOSTO CP II-32	Material	KG	391,1663000	0,79	309,02	
Insumo	00004721 SINAPI	PEDRA BRITADA N. 1 (9,5 a 19 MM) POSTO PEDREIRA/FORNECEDOR, SEM FRETE	Material	m³	0,5927000	107,22	63,54	
			MO sem LS =>	56,15	LS =>	0,00	MO com LS =>	56,15
			Valor do BDI =>	119,03		Valor com BDI =>	654,49	
	Código Banco	Descrição	Tipo	Und	Quant.	Valor Unit	Total	

Composição	94974 SINAPI	CONCRETO MAGRO PARA LASTRO, TRAÇO 1:4,5:4,5 (EM MASSA SECA DE CIMENTO/ AREIA MÉDIA/ BRITA 1) - PREPARO MANUAL. AF_05/2021	FUES - FUNDACOES E ESTRUTURAS	m³	1,0000000	464,35	464,35
Composição Auxiliar	88316 SINAPI	SERVENTE COM ENCARGOS COMPLEMENTARES	SEDI - SERVIÇOS DIVERSOS	H	6,2888000	21,39	134,45
Insumo	00000370 SINAPI	AREIA MEDIA - POSTO JAZIDA/FORNECEDOR (RETIRADO NA JAZIDA, SEM TRANSPORTE)	Material	m³	0,8538000	108,85	92,93
Insumo	00001379 SINAPI	CIMENTO PORTLAND COMPOSTO CP II-32	Material	KG	218,9300000	0,79	172,95
Insumo	00004721 SINAPI	PEDRA BRITADA N. 1 (9,5 a 19 MM) POSTO PEDREIRA/FORNECEDOR, SEM FRETE	Material	m³	0,5971000	107,22	64,02
			MO sem LS =>	83,66	LS =>	0,00	MO com LS => 83,66
			Valor do BDI =>	103,22			Valor com BDI => 567,57
Composição	94998 SINAPI	CONCRETO MAGRO PARA LASTRO, TRAÇO 1:4,5:4,5 (EM MASSA SECA DE CIMENTO/ AREIA MÉDIA/ BRITA 1) - PREPARO MECÂNICO COM BETONEIRA 600 L. AF_05/2021	FUES - FUNDACOES E ESTRUTURAS	m³	1,0000000	413,30	413,30
Composição Auxiliar	88316 SINAPI	SERVENTE COM ENCARGOS COMPLEMENTARES	SEDI - SERVIÇOS DIVERSOS	H	2,1058000	21,39	45,04
Composição Auxiliar	88377 SINAPI	OPERADOR DE BETONEIRA ESTACIONÁRIA/MISTURADOR COM ENCARGOS COMPLEMENTARES	SEDI - SERVIÇOS DIVERSOS	H	1,3315000	31,29	41,66
Composição Auxiliar	88225 SINAPI	BETONEIRA CAPACIDADE NOMINAL DE 600 L, CAPACIDADE DE MISTURA 360 L, MOTOR ELÉTRICO TRIFÁSICO POTÊNCIA DE 4 CV, SEM CARREGADOR - CHP DIURNO. AF_05/2023	CHOR - CUSTOS HORÁRIOS DE MÁQUINAS E EQUIPAMENTOS	CHP	0,6853000	5,85	4,00
Composição Auxiliar	88226 SINAPI	BETONEIRA CAPACIDADE NOMINAL DE 600 L, CAPACIDADE DE MISTURA 360 L, MOTOR ELÉTRICO TRIFÁSICO POTÊNCIA DE 4 CV, SEM CARREGADOR - CHI DIURNO. AF_05/2023	CHOR - CUSTOS HORÁRIOS DE MÁQUINAS E EQUIPAMENTOS	CHI	0,6462000	1,50	0,96
Insumo	00000370 SINAPI	AREIA MEDIA - POSTO JAZIDA/FORNECEDOR (RETIRADO NA JAZIDA, SEM TRANSPORTE)	Material	m³	0,8325000	108,85	90,61
Insumo	00001379 SINAPI	CIMENTO PORTLAND COMPOSTO CP II-32	Material	KG	213,4531000	0,79	168,62
Insumo	00004721 SINAPI	PEDRA BRITADA N. 1 (9,5 a 19 MM) POSTO PEDREIRA/FORNECEDOR, SEM FRETE	Material	m³	0,5821000	107,22	62,41
			MO sem LS =>	60,25	LS =>	0,00	MO com LS => 60,25
			Valor do BDI =>	91,87			Valor com BDI => 505,17
Composição	95805 SINAPI	CONDULETE DE PVC, TIPO B, PARA ELETRODUTO DE PVC SOLDÁVEL DN 25 MM (3/4"), APARENTE - FORNECIMENTO E INSTALAÇÃO. AF_19/2022	INEL - INSTALAÇÃO ELÉTRICA/ELETRIFICAÇÃO E ILUMINAÇÃO EXTERNA	UN	1,0000000	21,88	21,88
Composição Auxiliar	88247 SINAPI	AUXILIAR DE ELETRICISTA COM ENCARGOS COMPLEMENTARES	SEDI - SERVIÇOS DIVERSOS	H	0,2397000	22,32	5,35
Composição Auxiliar	88264 SINAPI	ELETRICISTA COM ENCARGOS COMPLEMENTARES	SEDI - SERVIÇOS DIVERSOS	H	0,2397000	30,88	7,40
Insumo	00011950 SINAPI	BUCHA DE NYLON SEM ABA S6, COM PARAFUSO DE 4,20 X 40 MM EM AÇO ZINCADO COM ROSCA SOBERBA, CABECA CHATA E FENDA PHILLIPS	Material	UN	2,0000000	0,20	0,40
Insumo	00012010 SINAPI	CONDULETE EM PVC, TIPO "B", SEM TAMPA, DE 1/2" OU 3/4"	Material	UN	1,0000000	8,73	8,73
			MO sem LS =>	8,79	LS =>	0,00	MO com LS => 8,79
			Valor do BDI =>	4,86			Valor com BDI => 28,74
Composição	95811 SINAPI	CONDULETE DE PVC, TIPO LB, PARA ELETRODUTO DE PVC SOLDÁVEL DN 25 MM (3/4"), APARENTE - FORNECIMENTO E INSTALAÇÃO. AF_10/2022	INEL - INSTALAÇÃO ELÉTRICA/ELETRIFICAÇÃO E ILUMINAÇÃO EXTERNA	UN	1,0000000	17,95	17,95
Composição Auxiliar	88247 SINAPI	AUXILIAR DE ELETRICISTA COM ENCARGOS COMPLEMENTARES	SEDI - SERVIÇOS DIVERSOS	H	0,1570000	22,32	3,50
Composição Auxiliar	88264 SINAPI	ELETRICISTA COM ENCARGOS COMPLEMENTARES	SEDI - SERVIÇOS DIVERSOS	H	0,1570000	30,88	4,84
Insumo	00012016 SINAPI	CONDULETE EM PVC, TIPO "LB", SEM TAMPA, DE 1/2" OU 3/4"	Material	UN	1,0000000	9,61	9,61
			MO sem LS =>	5,76	LS =>	0,00	MO com LS => 5,76
			Valor do BDI =>	3,99			Valor com BDI => 21,94
Composição	96977 SINAPI	CORDOALHA DE COBRE NU 60 MM, ENTERRADA, SEM ISOLADOR - FORNECIMENTO E INSTALAÇÃO. AF_12/2017	INEL - INSTALAÇÃO ELÉTRICA/ELETRIFICAÇÃO E SEDI - SERVIÇOS DIVERSOS	M	1,0000000	52,83	52,83
Composição Auxiliar	88247 SINAPI	AUXILIAR DE ELETRICISTA COM ENCARGOS COMPLEMENTARES	SEDI - SERVIÇOS DIVERSOS	H	0,0337000	22,32	0,75
Composição Auxiliar	88264 SINAPI	ELETRICISTA COM ENCARGOS COMPLEMENTARES	SEDI - SERVIÇOS DIVERSOS	H	0,0337000	30,88	1,04
Insumo	00000867 SINAPI	CABO DE COBRE NU 50 MM2 MEIO-DURO	Material	M	1,1000000	46,40	51,04
			MO sem LS =>	1,23	LS =>	0,00	MO com LS => 1,23
			Valor do BDI =>	11,74			Valor com BDI => 64,57
Composição	92803 SINAPI	CORTE E DOBRA DE AÇO CA-60, DIÂMETRO DE 10,0 MM. AF_09/2022	FUES - FUNDACOES E ESTRUTURAS	KG	1,0000000	8,43	8,43
Composição Auxiliar	88238 SINAPI	AJUDANTE DE ARMADOR COM ENCARGOS COMPLEMENTARES	SEDI - SERVIÇOS DIVERSOS	H	0,0014000	21,96	0,03
Composição Auxiliar	88245 SINAPI	ARMADOR COM ENCARGOS COMPLEMENTARES	SEDI - SERVIÇOS DIVERSOS	H	0,0088000	30,30	0,26
Insumo	00000034 SINAPI	ACO CA-50, 10,0 MM, VERGALHAO	Material	KG	1,1100000	8,24	9,14
			MO sem LS =>	0,20	LS =>	0,00	MO com LS => 0,20
			Valor do BDI =>	2,09			Valor com BDI => 11,52
Composição	92801 SINAPI	CORTE E DOBRA DE AÇO CA-60, DIÂMETRO DE 6,3 MM. AF_09/2022	FUES - FUNDACOES E ESTRUTURAS	KG	1,0000000	10,34	10,34
Composição Auxiliar	88238 SINAPI	AJUDANTE DE ARMADOR COM ENCARGOS COMPLEMENTARES	SEDI - SERVIÇOS DIVERSOS	H	0,0051000	21,96	0,11
Composição Auxiliar	88245 SINAPI	ARMADOR COM ENCARGOS COMPLEMENTARES	SEDI - SERVIÇOS DIVERSOS	H	0,0310000	30,30	0,93
Insumo	00000032 SINAPI	ACO CA-50, 6,3 MM, VERGALHAO	Material	KG	1,0700000	8,70	9,30
			MO sem LS =>	0,74	LS =>	0,00	MO com LS => 0,74
			Valor do BDI =>	2,29			Valor com BDI => 12,63
Composição	92802 SINAPI	CORTE E DOBRA DE AÇO CA-60, DIÂMETRO DE 8,0 MM. AF_06/2022	FUES - FUNDACOES E ESTRUTURAS	KG	1,0000000	10,25	10,25
Composição Auxiliar	88238 SINAPI	AJUDANTE DE ARMADOR COM ENCARGOS COMPLEMENTARES	SEDI - SERVIÇOS DIVERSOS	H	0,0026000	21,96	0,05

Composição	88245 SINAPI	ARMADOR COM ENCARGOS COMPLEMENTARES	SEDI - SERVIÇOS DIVERSOS	H	0,0162000	30,30	0,49
Auxiliar							
Insumo	00000033 SINAPI	ACO CA-50, 8,0 MM, VERGALHAO	Material	KG	1,1100000	8,75	9,71
			MO sem LS =>	0,38	LS =>	0,00 MO com LS =>	0,38
			Valor do BDI =>	2,27		Valor com BDI =>	12,52
Composição	92796 SINAPI	CORTE E DOBRA DE AÇO CA-60, DIÂMETRO DE 4,2 MM. AF_09/2022	FUES - FUNDAÇÕES E ESTRUTURAS	KG	1,0000000	11,50	11,50
Composição	88238 SINAPI	AJUDANTE DE ARMADOR COM ENCARGOS COMPLEMENTARES	SEDI - SERVIÇOS DIVERSOS	H	0,0152000	21,96	0,33
Auxiliar							
Composição	88245 SINAPI	ARMADOR COM ENCARGOS COMPLEMENTARES	SEDI - SERVIÇOS DIVERSOS	H	0,0933000	30,30	2,82
Auxiliar							
Insumo	00043069 SINAPI	ACO CA-60, 4,2 MM, OU 5,0 MM, OU 6,0 MM, OU 7,0 MM, VERGALHAO	Material	KG	1,0700000	7,81	8,35
			MO sem LS =>	2,25	LS =>	0,00 MO com LS =>	2,25
			Valor do BDI =>	2,55		Valor com BDI =>	14,05
Composição	92800 SINAPI	CORTE E DOBRA DE AÇO CA-60, DIÂMETRO DE 5,0 MM. AF_09/2022	FUES - FUNDAÇÕES E ESTRUTURAS	KG	1,0000000	10,31	10,31
Composição	88238 SINAPI	AJUDANTE DE ARMADOR COM ENCARGOS COMPLEMENTARES	SEDI - SERVIÇOS DIVERSOS	H	0,0095000	21,96	0,20
Auxiliar							
Composição	88245 SINAPI	ARMADOR COM ENCARGOS COMPLEMENTARES	SEDI - SERVIÇOS DIVERSOS	H	0,0581000	30,30	1,76
Auxiliar							
Insumo	00043059 SINAPI	ACO CA-60, 4,2 MM, OU 5,0 MM, OU 6,0 MM, OU 7,0 MM, VERGALHAO	Material	KG	1,0700000	7,81	8,35
			MO sem LS =>	1,41	LS =>	0,00 MO com LS =>	1,41
			Valor do BDI =>	2,29		Valor com BDI =>	12,60
Composição	88901 SINAPI	CUBA DE EMBUTIR OVAL EM LOUÇA BRANCA, 35 X 50CM OU EQUIVALENTE - FORNECIMENTO E INSTALAÇÃO. AF_01/2020	INH - INSTALAÇÕES HIDROSANITÁRIAS	UN	1,0000000	149,18	149,18
Composição	88274 SINAPI	MARMORISTA/GRANITEIRO COM ENCARGOS COMPLEMENTARES	SEDI - SERVIÇOS DIVERSOS	H	0,8458000	30,37	25,68
Auxiliar							
Composição	88316 SINAPI	SERVEnte COM ENCARGOS COMPLEMENTARES	SEDI - SERVIÇOS DIVERSOS	H	0,2666000	21,39	5,70
Auxiliar							
Insumo	00004823 SINAPI	MASSA PLASTICA PARA MARMORE/GRANITO	Material	KG	0,5271000	53,49	28,19
Insumo	00020269 SINAPI	LAVATORIO / CUBA DE EMBUTIR, OVAL, DE LOUCA BRANCA, SEM LADRAO, DIMENSOES *50 X 35* CM (L X C)	Material	UN	1,0000000	89,61	89,61
			MO sem LS =>	22,24	LS =>	0,00 MO com LS =>	22,24
			Valor do BDI =>	33,16		Valor com BDI =>	182,34
Composição	88900 SINAPI	CUBA DE EMBUTIR RETANGULAR DE AÇO INOXIDÁVEL, 46 X 30 X 12 CM - FORNECIMENTO E INSTALAÇÃO. AF_01/2020	INH - INSTALAÇÕES HIDROSANITÁRIAS	UN	1,0000000	181,74	181,74
Composição	88274 SINAPI	MARMORISTA/GRANITEIRO COM ENCARGOS COMPLEMENTARES	SEDI - SERVIÇOS DIVERSOS	H	0,4774000	30,37	14,49
Auxiliar							
Composição	88316 SINAPI	SERVEnte COM ENCARGOS COMPLEMENTARES	SEDI - SERVIÇOS DIVERSOS	H	0,1504000	21,39	3,21
Auxiliar							
Insumo	00001743 SINAPI	CUBA ACO INOX (AISI 304) DE EMBUTIR COM VALVULA 3 1/2", DE *46 X 30 X 12* CM	Material	UN	1,0000000	158,14	158,14
Insumo	00004823 SINAPI	MASSA PLASTICA PARA MARMORE/GRANITO	Material	KG	0,2974000	53,49	15,90
			MO sem LS =>	12,56	LS =>	0,00 MO com LS =>	12,56
			Valor do BDI =>	42,62		Valor com BDI =>	234,36
Composição	95308 SINAPI	CURSO DE CAPACITAÇÃO PARA AJUDANTE DE ARMADOR (ENCARGOS COMPLEMENTARES) - HORISTA	SEDI - SERVIÇOS DIVERSOS	H	1,0000000	0,16	0,16
Insumo	00006114 SINAPI	AJUDANTE DE ARMADOR (HORISTA)	Mão de Obra	H	0,0121100	13,55	0,16
			MO sem LS =>	0,16	LS =>	0,00 MO com LS =>	0,16
			Valor do BDI =>	0,03		Valor com BDI =>	0,19
Composição	95309 SINAPI	CURSO DE CAPACITAÇÃO PARA AJUDANTE DE CARPINTEIRO (ENCARGOS COMPLEMENTARES) - HORISTA	SEDI - SERVIÇOS DIVERSOS	H	1,0000000	0,20	0,20
Insumo	00006117 SINAPI	CARPINTEIRO AUXILIAR (HORISTA)	Mão de Obra	H	0,0154900	13,55	0,20
			MO sem LS =>	0,20	LS =>	0,00 MO com LS =>	0,20
			Valor do BDI =>	0,04		Valor com BDI =>	0,24
Composição	95313 SINAPI	CURSO DE CAPACITAÇÃO PARA AJUDANTE ESPECIALIZADO (ENCARGOS COMPLEMENTARES) - HORISTA	SEDI - SERVIÇOS DIVERSOS	H	1,0000000	0,16	0,16
Insumo	00000242 SINAPI	AJUDANTE ESPECIALIZADO (HORISTA)	Mão de Obra	H	0,0121100	13,72	0,16
			MO sem LS =>	0,16	LS =>	0,00 MO com LS =>	0,16
			Valor do BDI =>	0,03		Valor com BDI =>	0,19
Composição	95314 SINAPI	CURSO DE CAPACITAÇÃO PARA ARMADOR (ENCARGOS COMPLEMENTARES) - HORISTA	SEDI - SERVIÇOS DIVERSOS	H	1,0000000	0,26	0,26
Insumo	00000378 SINAPI	ARMADOR (HORISTA)	Mão de Obra	H	0,0121100	21,79	0,26
			MO sem LS =>	0,26	LS =>	0,00 MO com LS =>	0,26
			Valor do BDI =>	0,05		Valor com BDI =>	0,31
Composição	95316 SINAPI	CURSO DE CAPACITAÇÃO PARA AUXILIAR DE ELETRICISTA (ENCARGOS COMPLEMENTARES) - HORISTA	SEDI - SERVIÇOS DIVERSOS	H	1,0000000	0,53	0,53
Insumo	00000247 SINAPI	AJUDANTE DE ELETRICISTA (HORISTA)	Mão de Obra	H	0,0391600	13,55	0,53
			MO sem LS =>	0,53	LS =>	0,00 MO com LS =>	0,53
			Valor do BDI =>	0,11		Valor com BDI =>	0,64
Composição	95317 SINAPI	CURSO DE CAPACITAÇÃO PARA AUXILIAR DE ENCANADOR OU BOMBEIRO HIDRÁULICO (ENCARGOS COMPLEMENTARES) - HORISTA	SEDI - SERVIÇOS DIVERSOS	H	1,0000000	0,25	0,25
Insumo	00000246 SINAPI	AUXILIAR DE ENCANADOR OU BOMBEIRO HIDRÁULICO (HORISTA)	Mão de Obra	H	0,0188700	13,55	0,25
			MO sem LS =>	0,25	LS =>	0,00 MO com LS =>	0,25



			Valor do BDI =>	0,05		Valor com BDI =>	0,30	
Composição	Código Banco	Descrição	Tipo	Und	Quant.	Valor Unit	Total	
Insumo	00004760 SINAPI	CURSO DE CAPACITAÇÃO PARA AZULEJISTA OU LADRILHISTA (ENCARGOS COMPLEMENTARES) - HORISTA	Mão de Obra	H	0,0154900	21,79	0,33	
			MO sem LS =>	0,33	LS =>	0,00	MO com LS =>	0,33
			Valor do BDI =>	0,07		Valor com BDI =>	0,40	
Composição	Código Banco	Descrição	Tipo	Und	Quant.	Valor Unit	Total	
Insumo	00001214 SINAPI	CURSO DE CAPACITAÇÃO PARA CARPINTEIRO DE ESQUADRIA (ENCARGOS COMPLEMENTARES) - HORISTA	Mão de Obra	H	0,0154900	20,76	0,32	
			MO sem LS =>	0,32	LS =>	0,00	MO com LS =>	0,32
			Valor do BDI =>	0,07		Valor com BDI =>	0,39	
Composição	Código Banco	Descrição	Tipo	Und	Quant.	Valor Unit	Total	
Insumo	00001213 SINAPI	CURSO DE CAPACITAÇÃO PARA CARPINTEIRO DE FÓRMAS (ENCARGOS COMPLEMENTARES) - HORISTA	Mão de Obra	H	0,0121100	21,79	0,26	
			MO sem LS =>	0,26	LS =>	0,00	MO com LS =>	0,26
			Valor do BDI =>	0,05		Valor com BDI =>	0,31	
Composição	Código Banco	Descrição	Tipo	Und	Quant.	Valor Unit	Total	
Insumo	00002436 SINAPI	CURSO DE CAPACITAÇÃO PARA ELETRICISTA (ENCARGOS COMPLEMENTARES) - HORISTA	Mão de Obra	H	0,0391600	21,79	0,85	
			MO sem LS =>	0,85	LS =>	0,00	MO com LS =>	0,85
			Valor do BDI =>	0,18		Valor com BDI =>	1,03	
Composição	Código Banco	Descrição	Tipo	Und	Quant.	Valor Unit	Total	
Insumo	00002696 SINAPI	CURSO DE CAPACITAÇÃO PARA ENCANADOR OU BOMBEIRO HIDRÁULICO (ENCARGOS COMPLEMENTARES) - HORISTA	Mão de Obra	H	0,0188700	21,79	0,41	
			MO sem LS =>	0,41	LS =>	0,00	MO com LS =>	0,41
			Valor do BDI =>	0,09		Valor com BDI =>	0,50	
Composição	Código Banco	Descrição	Tipo	Und	Quant.	Valor Unit	Total	
Insumo	00012873 SINAPI	CURSO DE CAPACITAÇÃO PARA IMPERMEABILIZADOR (ENCARGOS COMPLEMENTARES) - HORISTA	Mão de Obra	H	0,0222500	23,12	0,51	
			MO sem LS =>	0,51	LS =>	0,00	MO com LS =>	0,51
			Valor do BDI =>	0,11		Valor com BDI =>	0,62	
Composição	Código Banco	Descrição	Tipo	Und	Quant.	Valor Unit	Total	
Insumo	00004755 SINAPI	CURSO DE CAPACITAÇÃO PARA MARMORISTA/GRANITEIRO (ENCARGOS COMPLEMENTARES) - HORISTA	Mão de Obra	H	0,0154900	21,79	0,33	
			MO sem LS =>	0,33	LS =>	0,00	MO com LS =>	0,33
			Valor do BDI =>	0,07		Valor com BDI =>	0,40	
Composição	Código Banco	Descrição	Tipo	Und	Quant.	Valor Unit	Total	
Insumo	00044497 SINAPI	CURSO DE CAPACITAÇÃO PARA MONTADOR DE ESTRUTURA METÁLICA (ENCARGOS COMPLEMENTARES) - HORISTA	Mão de Obra	H	0,0121100	35,99	0,43	
			MO sem LS =>	0,43	LS =>	0,00	MO com LS =>	0,43
			Valor do BDI =>	0,09		Valor com BDI =>	0,52	
Composição	Código Banco	Descrição	Tipo	Und	Quant.	Valor Unit	Total	
Insumo	00004093 SINAPI	CURSO DE CAPACITAÇÃO PARA MOTORISTA DE CAMINHÃO (ENCARGOS COMPLEMENTARES) - HORISTA	Mão de Obra	H	0,0053400	24,03	0,12	
			MO sem LS =>	0,12	LS =>	0,00	MO com LS =>	0,12
			Valor do BDI =>	0,02		Valor com BDI =>	0,14	
Composição	Código Banco	Descrição	Tipo	Und	Quant.	Valor Unit	Total	
Insumo	00004096 SINAPI	CURSO DE CAPACITAÇÃO PARA MOTORISTA OPERADOR DE MUNCK (ENCARGOS COMPLEMENTARES) - HORISTA	Mão de Obra	H	0,0171800	26,93	0,46	
			MO sem LS =>	0,46	LS =>	0,00	MO com LS =>	0,46
			Valor do BDI =>	0,10		Valor com BDI =>	0,56	
Composição	Código Banco	Descrição	Tipo	Und	Quant.	Valor Unit	Total	
Insumo	00037666 SINAPI	CURSO DE CAPACITAÇÃO PARA OPERADOR DE BETONEIRA ESTACIONÁRIA/MISTURADOR (ENCARGOS COMPLEMENTARES) - HORISTA	Mão de Obra	H	0,0087200	24,01	0,20	
			MO sem LS =>	0,20	LS =>	0,00	MO com LS =>	0,20
			Valor do BDI =>	0,04		Valor com BDI =>	0,24	
Composição	Código Banco	Descrição	Tipo	Und	Quant.	Valor Unit	Total	
Insumo	00004234 SINAPI	CURSO DE CAPACITAÇÃO PARA OPERADOR DE ESCAVADEIRA (ENCARGOS COMPLEMENTARES) - HORISTA	Mão de Obra	H	0,0121100	33,56	0,40	
			MO sem LS =>	0,40	LS =>	0,00	MO com LS =>	0,40
			Valor do BDI =>	0,08		Valor com BDI =>	0,48	
Composição	Código Banco	Descrição	Tipo	Und	Quant.	Valor Unit	Total	
Insumo	00004253 SINAPI	CURSO DE CAPACITAÇÃO PARA OPERADOR DE GUINCHO (ENCARGOS COMPLEMENTARES) - HORISTA	Mão de Obra	H	0,0171800	27,30	0,46	
			MO sem LS =>	0,48	LS =>	0,00	MO com LS =>	0,46
			Valor do BDI =>	0,10		Valor com BDI =>	0,56	



	Código Banco	Descrição	Tipo	Und	Quant.	Valor Unit	Total
Composição	95360 SINAPI	CURSO DE CAPACITAÇÃO PARA OPERADOR DE MÁQUINAS E EQUIPAMENTOS (ENCARGOS COMPLEMENTARES) - HORISTA	SEDI - SERVIÇOS DIVERSOS	H	1,0000000	0,37	0,37
Insumo	00004230 SINAPI	OPERADOR DE MÁQUINAS E TRATORES DIVERSOS (TERRAPLANAGEM)	Mão de Obra	H	0,0121100	30,80	0,37
			MO sem LS =>	0,37	LS =>	0,00 MO com LS =>	0,37
			Valor do BDI =>	0,08		Valor com BDI =>	0,45
Composição	95371 SINAPI	CURSO DE CAPACITAÇÃO PARA PEDREIRO (ENCARGOS COMPLEMENTARES) - HORISTA	SEDI - SERVIÇOS DIVERSOS	H	1,0000000	0,48	0,48
Insumo	00004750 SINAPI	PEDREIRO (HORISTA)	Mão de Obra	H	0,0222500	21,79	0,48
			MO sem LS =>	0,48	LS =>	0,00 MO com LS =>	0,48
			Valor do BDI =>	0,10		Valor com BDI =>	0,58
Composição	95372 SINAPI	CURSO DE CAPACITAÇÃO PARA PINTOR (ENCARGOS COMPLEMENTARES) - HORISTA	SEDI - SERVIÇOS DIVERSOS	H	1,0000000	0,33	0,33
Insumo	00004783 SINAPI	PINTOR (HORISTA)	Mão de Obra	H	0,0154900	21,79	0,33
			MO sem LS =>	0,33	LS =>	0,00 MO com LS =>	0,33
			Valor do BDI =>	0,07		Valor com BDI =>	0,40
Composição	95378 SINAPI	CURSO DE CAPACITAÇÃO PARA SERVENTE (ENCARGOS COMPLEMENTARES) - HORISTA	SEDI - SERVIÇOS DIVERSOS	H	1,0000000	0,28	0,28
Insumo	00006111 SINAPI	SERVENTE DE OBRAS	Mão de Obra	H	0,0222500	13,03	0,28
			MO sem LS =>	0,28	LS =>	0,00 MO com LS =>	0,28
			Valor do BDI =>	0,06		Valor com BDI =>	0,34
Composição	95385 SINAPI	CURSO DE CAPACITAÇÃO PARA TELHADISTA (ENCARGOS COMPLEMENTARES) - HORISTA	SEDI - SERVIÇOS DIVERSOS	H	1,0000000	0,26	0,26
Insumo	00012869 SINAPI	TELHADOR (HORISTA)	Mão de Obra	H	0,0121100	21,51	0,26
			MO sem LS =>	0,26	LS =>	0,00 MO com LS =>	0,26
			Valor do BDI =>	0,05		Valor com BDI =>	0,31
Composição	95387 SINAPI	CURSO DE CAPACITAÇÃO PARA VIDRACEIRO (ENCARGOS COMPLEMENTARES) - HORISTA	SEDI - SERVIÇOS DIVERSOS	H	1,0000000	0,22	0,22
Insumo	00010489 SINAPI	VIDRACEIRO (HORISTA)	Mão de Obra	H	0,0154900	14,47	0,22
			MO sem LS =>	0,22	LS =>	0,00 MO com LS =>	0,22
			Valor do BDI =>	0,04		Valor com BDI =>	0,26
Composição	91919 SINAPI	CURVA 180 GRAUS PARA ELETRODUTO, PVC, ROSCÁVEL, DN 32 MM (1") PARA CIRCUITOS TERMINAIS, INSTALADA EM PAREDE - FORNECIMENTO E INSTALAÇÃO. AF. 03/2023	INEL - INSTALAÇÃO ELÉTRICA/ELÉTRIFICAÇÃO E ILUMINAÇÃO EXTERNA	UN	1,0000000	22,83	22,83
Composição Auxiliar	88247 SINAPI	AUXILIAR DE ELETRICISTA COM ENCARGOS COMPLEMENTARES	SEDI - SERVIÇOS DIVERSOS	H	0,3280000	22,32	7,32
Composição Auxiliar	88264 SINAPI	ELETRICISTA COM ENCARGOS COMPLEMENTARES	SEDI - SERVIÇOS DIVERSOS	H	0,3280000	30,88	10,12
Insumo	00039276 SINAPI	CURVA 180 GRAUS, DE PVC RÍGIDO ROSCAVEL, DE 1", PARA ELETRODUTO	Material	UN	1,0000000	5,39	5,39
			MO sem LS =>	12,03	LS =>	0,00 MO com LS =>	12,03
			Valor do BDI =>	5,07		Valor com BDI =>	27,90
Composição	91911 SINAPI	CURVA 90 GRAUS PARA ELETRODUTO, PVC, ROSCÁVEL, DN 20 MM (1/2") PARA CIRCUITOS TERMINAIS, INSTALADA EM PAREDE - FORNECIMENTO E INSTALAÇÃO. AF. 03/2023	INEL - INSTALAÇÃO ELÉTRICA/ELÉTRIFICAÇÃO E ILUMINAÇÃO EXTERNA	UN	1,0000000	16,83	16,83
Composição Auxiliar	88247 SINAPI	AUXILIAR DE ELETRICISTA COM ENCARGOS COMPLEMENTARES	SEDI - SERVIÇOS DIVERSOS	H	0,2720000	22,32	6,07
Composição Auxiliar	88264 SINAPI	ELETRICISTA COM ENCARGOS COMPLEMENTARES	SEDI - SERVIÇOS DIVERSOS	H	0,2720000	30,88	8,39
Insumo	00001870 SINAPI	CURVA 90 GRAUS, LONGA, DE PVC RÍGIDO ROSCAVEL, DE 1/2", PARA ELETRODUTO	Material	UN	1,0000000	2,37	2,37
			MO sem LS =>	9,97	LS =>	0,00 MO com LS =>	9,97
			Valor do BDI =>	3,74		Valor com BDI =>	20,57
Composição	91917 SINAPI	CURVA 90 GRAUS PARA ELETRODUTO, PVC, ROSCÁVEL, DN 32 MM (1") PARA CIRCUITOS TERMINAIS, INSTALADA EM PAREDE - FORNECIMENTO E INSTALAÇÃO. AF. 03/2023	INEL - INSTALAÇÃO ELÉTRICA/ELÉTRIFICAÇÃO E ILUMINAÇÃO EXTERNA	UN	1,0000000	21,08	21,08
Composição Auxiliar	88247 SINAPI	AUXILIAR DE ELETRICISTA COM ENCARGOS COMPLEMENTARES	SEDI - SERVIÇOS DIVERSOS	H	0,3280000	22,32	7,32
Composição Auxiliar	88264 SINAPI	ELETRICISTA COM ENCARGOS COMPLEMENTARES	SEDI - SERVIÇOS DIVERSOS	H	0,3280000	30,88	10,12
Insumo	00001884 SINAPI	CURVA 90 GRAUS, LONGA, DE PVC RÍGIDO ROSCAVEL, DE 1", PARA ELETRODUTO	Material	UN	1,0000000	3,64	3,64
			MO sem LS =>	12,03	LS =>	0,00 MO com LS =>	12,03
			Valor do BDI =>	4,68		Valor com BDI =>	25,76
Composição	29 ORSE	Coleta e carga manual de entulho	Demolições / Remoções	m³	1,0000000	16,70	16,70
Composição Auxiliar	10548 ORSE	Encargos Complementares - Servente	Provisórios	h	1,0000000	3,67	3,67
Insumo	00006111 SINAPI	SERVENTE DE OBRAS	Mão de Obra	H	1,0000000	13,03	13,03
			MO sem LS =>	13,03	LS =>	0,00 MO com LS =>	13,03
			Valor do BDI =>	3,71		Valor com BDI =>	20,41
Composição	127 ORSE	Concreto simples usinado fck=21mpa, bombeado, lançado e adensado em superestrutura	Concreto Simples	m³	1,0000000	606,37	606,37
Composição Auxiliar	128 ORSE	Lançamento de concreto usinado, bombeado, em peças armadas da superestrutura, inclusive colocação, adensamento e acabamento	Concreto Simples	m³	1,0000000	49,82	49,82
Insumo	00034492 SINAPI	CONCRETO USINADO BOMBEÁVEL, CLASSE DE RESISTÊNCIA C20, COM BRITA 0 E 1, SLUMP = 100 +/- 20 MM, EXCLUÍ SERVIÇO DE BOMBEAMENTO (NBR 9953)	Material	m³	1,0000000	504,67	504,67

CONSTRUSERV Construções e Serviços da Chapada
CNPJ: 40.674.854/0001-78

Insumo	Código Banco	Descrição	Tipo	Und	Quant.	Valor Unit	Total
	00044535 SINAPI	SERVICO DE BOMBAMENTO DE CONCRETO COM CONSUMO MINIMO DE 40 M3. (DISPONIBILIZACAO DE BOMBA), SEM O LANÇAMENTO	Serviços	m³	1,0000000	51,88	51,88
			MO sem LS =>	40,70	LS =>	0,00 MO com LS =>	40,70
			Valor do BDI =>	134,78		Valor com BDI =>	741,16
Composição	88659 SINAPI	DISJUNTOR MONOPOLAR TIPO DIN, CORRENTE NOMINAL DE 50A - FORNECIMENTO E INSTALAÇÃO. AF_10/2020	INEL - INSTALAÇÃO ELÉTRICA/ELETRIFICAÇÃO E SEDI - SERVIÇOS DIVERSOS	UN	1,0000000	24,37	24,37
Composição Auxiliar	88247 SINAPI	AUXILIAR DE ELETRICISTA COM ENCARGOS COMPLEMENTARES	SEDI - SERVIÇOS DIVERSOS	H	0,1892000	22,32	4,22
Composição Auxiliar	88264 SINAPI	ELETRICISTA COM ENCARGOS COMPLEMENTARES	SEDI - SERVIÇOS DIVERSOS	H	0,1892000	30,88	5,84
Composição Auxiliar	00001575 SINAPI	TERMINAL A COMPRESSAO EM COBRE ESTANHADO PARA CABO 16 MM2, 1 FURO E 1 COMPRESSAO, PARA PARAFUSO DE FIXACAO M6	Material	UN	1,0000000	1,76	1,76
Insumo	00034686 SINAPI	DISJUNTOR TIPO DIN / IEC, MONOPOLAR DE 40 ATE 50A	Material	UN	1,0000000	12,55	12,55
			MO sem LS =>	6,94	LS =>	0,00 MO com LS =>	6,94
			Valor do BDI =>	5,41		Valor com BDI =>	29,78
Composição	101891 SINAPI	DISJUNTOR MONOPOLAR TIPO NEMA, CORRENTE NOMINAL DE 35 ATÉ 50A - FORNECIMENTO E INSTALAÇÃO. AF_10/2020	INEL - INSTALAÇÃO ELÉTRICA/ELETRIFICAÇÃO E ILUMINAÇÃO EXTERNA	UN	1,0000000	27,05	27,05
Composição Auxiliar	88247 SINAPI	AUXILIAR DE ELETRICISTA COM ENCARGOS COMPLEMENTARES	SEDI - SERVIÇOS DIVERSOS	H	0,1352000	22,32	3,01
Composição Auxiliar	88264 SINAPI	ELETRICISTA COM ENCARGOS COMPLEMENTARES	SEDI - SERVIÇOS DIVERSOS	H	0,1352000	30,88	4,17
Composição Auxiliar	00001574 SINAPI	TERMINAL A COMPRESSAO EM COBRE ESTANHADO PARA CABO 10 MM2, 1 FURO E 1 COMPRESSAO, PARA PARAFUSO DE FIXACAO M6	Material	UN	1,0000000	1,48	1,48
Insumo	00002386 SINAPI	DISJUNTOR TIPO NEMA, MONOPOLAR 35 ATE 50 A, TENSÃO MÁXIMA DE 240 V	Material	UN	1,0000000	18,39	18,39
			MO sem LS =>	4,96	LS =>	0,00 MO com LS =>	4,96
			Valor do BDI =>	6,01		Valor com BDI =>	33,06
Composição	88264 SINAPI	ELETRICISTA COM ENCARGOS COMPLEMENTARES	SEDI - SERVIÇOS DIVERSOS	H	1,0000000	30,88	30,88
Composição Auxiliar	95332 SINAPI	CURSO DE CAPACITAÇÃO PARA ELETRICISTA (ENCARGOS COMPLEMENTARES) - HORISTA	SEDI - SERVIÇOS DIVERSOS	H	1,0000000	0,85	0,85
Composição Auxiliar	00002436 SINAPI	ELETRICISTA (HORISTA)	Mão de Obra	H	1,0000000	21,79	21,79
Insumo	00037370 SINAPI	ALIMENTACAO - HORISTA (COLETADO CAIXA - ENCARGOS COMPLEMENTARES)	Outros	H	1,0000000	4,24	4,24
Insumo	00037371 SINAPI	TRANSPORTE - HORISTA (COLETADO CAIXA - ENCARGOS COMPLEMENTARES)	Serviços	H	1,0000000	0,82	0,82
Insumo	00037372 SINAPI	EXAMES - HORISTA (COLETADO CAIXA - ENCARGOS COMPLEMENTARES)	Outros	H	1,0000000	1,13	1,13
Insumo	00037373 SINAPI	SEGURO - HORISTA (COLETADO CAIXA - ENCARGOS COMPLEMENTARES)	Taxas	H	1,0000000	0,07	0,07
Insumo	00043460 SINAPI	FERRAMENTAS - FAMILIA ELETRICISTA - HORISTA (ENCARGOS COMPLEMENTARES - COLETADO CAIXA)	Equipamento	H	1,0000000	0,85	0,85
Insumo	00043484 SINAPI	EPI - FAMILIA ELETRICISTA - HORISTA (ENCARGOS COMPLEMENTARES - COLETADO CAIXA)	Equipamento	H	1,0000000	1,13	1,13
			MO sem LS =>	22,64	LS =>	0,00 MO com LS =>	22,64
			Valor do BDI =>	6,86		Valor com BDI =>	37,74
Composição	91862 SINAPI	ELETRODUTO RIGIDO ROSCAVEL, PVC, DN 20 MM (1/2"), PARA CIRCUITOS TERMINAIS, INSTALADO EM FORRO - FORNECIMENTO E INSTALAÇÃO. AF_03/2023	INEL - INSTALAÇÃO ELÉTRICA/ELETRIFICAÇÃO E ILUMINAÇÃO EXTERNA	M	1,0000000	9,32	9,32
Composição Auxiliar	88247 SINAPI	AUXILIAR DE ELETRICISTA COM ENCARGOS COMPLEMENTARES	SEDI - SERVIÇOS DIVERSOS	H	0,1050000	22,32	2,34
Composição Auxiliar	88264 SINAPI	ELETRICISTA COM ENCARGOS COMPLEMENTARES	SEDI - SERVIÇOS DIVERSOS	H	0,1050000	30,88	3,24
Composição Auxiliar	00002673 SINAPI	ELETRODUTO DE PVC RIGIDO ROSCAVEL DE 1/2", SEM LUVÁ	Material	M	1,0170000	3,68	3,74
			MO sem LS =>	3,84	LS =>	0,00 MO com LS =>	3,84
			Valor do BDI =>	2,07		Valor com BDI =>	11,39
Composição	91870 SINAPI	ELETRODUTO RIGIDO ROSCAVEL, PVC, DN 20 MM (1/2"), PARA CIRCUITOS TERMINAIS, INSTALADO EM PAREDE - FORNECIMENTO E INSTALAÇÃO. AF_03/2023	INEL - INSTALAÇÃO ELÉTRICA/ELETRIFICAÇÃO E ILUMINAÇÃO EXTERNA	M	1,0000000	12,40	12,40
Composição Auxiliar	88247 SINAPI	AUXILIAR DE ELETRICISTA COM ENCARGOS COMPLEMENTARES	SEDI - SERVIÇOS DIVERSOS	H	0,1830000	22,32	3,63
Composição Auxiliar	88264 SINAPI	ELETRICISTA COM ENCARGOS COMPLEMENTARES	SEDI - SERVIÇOS DIVERSOS	H	0,1830000	30,88	5,03
Composição Auxiliar	00002673 SINAPI	ELETRODUTO DE PVC RIGIDO ROSCAVEL DE 1/2", SEM LUVÁ	Material	M	1,0170000	3,68	3,74
			MO sem LS =>	5,98	LS =>	0,00 MO com LS =>	5,98
			Valor do BDI =>	2,75		Valor com BDI =>	15,15
Composição	91872 SINAPI	ELETRODUTO RIGIDO ROSCAVEL, PVC, DN 32 MM (1"), PARA CIRCUITOS TERMINAIS, INSTALADO EM PAREDE - FORNECIMENTO E INSTALAÇÃO. AF_03/2023	INEL - INSTALAÇÃO ELÉTRICA/ELETRIFICAÇÃO E ILUMINAÇÃO EXTERNA	M	1,0000000	17,75	17,75
Composição Auxiliar	88247 SINAPI	AUXILIAR DE ELETRICISTA COM ENCARGOS COMPLEMENTARES	SEDI - SERVIÇOS DIVERSOS	H	0,1970000	22,32	4,39
Composição Auxiliar	88264 SINAPI	ELETRICISTA COM ENCARGOS COMPLEMENTARES	SEDI - SERVIÇOS DIVERSOS	H	0,1970000	30,88	6,08
Composição Auxiliar	00002685 SINAPI	ELETRODUTO DE PVC RIGIDO ROSCAVEL DE 1", SEM LUVÁ	Material	M	1,0170000	7,16	7,28
			MO sem LS =>	7,23	LS =>	0,00 MO com LS =>	7,23
			Valor do BDI =>	3,94		Valor com BDI =>	21,69
Composição	87531 SINAPI	EMBOÇO, PARA RECEBIMENTO DE CERÂMICA, EM ARGAMASSA TRAÇO 1:2:8, PREPARO MECÂNICO COM BETONEIRA 400L, APLICAÇÃO MANUALMENTE EM FACES INTERNAS DE PAREDES, PARA AMBIENTE COM ÁREA ENTRE 8x2 E 10x2, ESPESSURA DE 20MM, COM EXECUÇÃO DE TALISAS. AF_08/2014	REVE - REVESTIMENTO E TRATAMENTO DE SUPERFÍCIES	m²	1,0000000	41,51	41,51
Composição Auxiliar	87292 SINAPI	ARGAMASSA TRAÇO 1:2:8 (EM VOLUME DE CIMENTO, CAL E AREIA MÉDIA ÚMIDA) PARA EMBOÇO/MASSA ÚNICA/ASSENTAMENTO DE ALVENARIA DE VEDAÇÃO, PREPARO MECÂNICO COM BETONEIRA 400 L. AF_08/2019	SEDI - SERVIÇOS DIVERSOS	m²	0,0376000	665,52	25,02

Composição Auxiliar	88309 SINAPI	PEDREIRO COM ENCARGOS COMPLEMENTARES	SEDI - SERVIÇOS DIVERSOS	H	0,4300000	30,52	13,12
Composição Auxiliar	88316 SINAPI	SERVENTE COM ENCARGOS COMPLEMENTARES	SEDI - SERVIÇOS DIVERSOS	H	0,1580000	21,39	3,37
			MO sem LS =>	15,76	LS =>	0,00 MO com LS =>	15,76
			Valor do BDI =>	9,22		Valor com BDI =>	50,73
Composição	87527 SINAPI	EMBOÇO, PARA RECEBIMENTO DE CERÂMICA, EM ARGAMASSA TRAÇO 1:2:1, PREPARO MECÂNICO COM BETONEIRA 400L APLICADO MANUALMENTE EM FACES INTERNAS DE PAREDES, PARA AMBIENTE COM ÁREA MENOR QUE 6M2, ESPESSURA DE 20MM, COM EXECUÇÃO DE TALISCAS. AF_06/2014	REVE - REVESTIMENTO E TRATAMENTO DE SUPERFÍCIES	m²	1,0000000	47,23	47,23
Composição Auxiliar	87282 SINAPI	ARGAMASSA TRAÇO 1:2:1 (EM VOLUME DE CIMENTO, CAL E AREIA MÉDIA ÚMIDA) PARA EMBOÇO/MASSA ÚNICA/ASSENTAMENTO DE ALVENARIA DE VEDAÇÃO, PREPARO MECÂNICO COM BETONEIRA 400 L. AF_06/2019	SEDI - SERVIÇOS DIVERSOS	m³	0,0376000	665,52	25,02
Composição Auxiliar	88309 SINAPI	PEDREIRO COM ENCARGOS COMPLEMENTARES	SEDI - SERVIÇOS DIVERSOS	H	0,5800000	30,52	17,70
Composição Auxiliar	88316 SINAPI	SERVENTE COM ENCARGOS COMPLEMENTARES	SEDI - SERVIÇOS DIVERSOS	H	0,2110000	21,39	4,51
			MO sem LS =>	19,80	LS =>	0,00 MO com LS =>	19,80
			Valor do BDI =>	10,49		Valor com BDI =>	57,72
Composição	88267 SINAPI	ENCANADOR OU BOMBEIRO HIDRÁULICO COM ENCARGOS COMPLEMENTARES	SEDI - SERVIÇOS DIVERSOS	H	1,0000000	29,78	29,78
Composição Auxiliar	95335 SINAPI	CURSO DE CAPACITAÇÃO PARA ENCANADOR OU BOMBEIRO HIDRÁULICO (ENCARGOS COMPLEMENTARES) - HORISTA	SEDI - SERVIÇOS DIVERSOS	H	1,0000000	0,41	0,41
Insumo	00002696 SINAPI	ENCANADOR OU BOMBEIRO HIDRÁULICO (HORISTA)	Mão de Obra	H	1,0000000	21,79	21,79
Insumo	00037370 SINAPI	ALIMENTAÇÃO - HORISTA (COLETADO CAIXA - ENCARGOS COMPLEMENTARES)	Outros	H	1,0000000	4,24	4,24
Insumo	00037371 SINAPI	TRANSPORTE - HORISTA (COLETADO CAIXA - ENCARGOS COMPLEMENTARES)	Serviços	H	1,0000000	0,82	0,82
Insumo	00037372 SINAPI	EXAMES - HORISTA (COLETADO CAIXA - ENCARGOS COMPLEMENTARES)	Outros	H	1,0000000	1,13	1,13
Insumo	00037373 SINAPI	SEGURO - HORISTA (COLETADO CAIXA - ENCARGOS COMPLEMENTARES)	Taxas	H	1,0000000	0,07	0,07
Insumo	00043461 SINAPI	FERRAMENTAS - FAMÍLIA ENCANADOR - HORISTA (ENCARGOS COMPLEMENTARES - COLETADO CAIXA)	Equipamento	H	1,0000000	0,32	0,32
Insumo	00043485 SINAPI	EPI - FAMÍLIA ENCANADOR - HORISTA (ENCARGOS COMPLEMENTARES - COLETADO CAIXA)	Equipamento	H	1,0000000	1,00	1,00
			MO sem LS =>	22,20	LS =>	0,00 MO com LS =>	22,20
			Valor do BDI =>	6,62		Valor com BDI =>	36,40
Composição	86884 SINAPI	ENGATE FLEXÍVEL EM PLÁSTICO BRANCO, 1/2" X 30CM - FORNECIMENTO E INSTALAÇÃO. AF_01/2020	INH - INSTALAÇÕES HIDROSANITÁRIAS	UN	1,0000000	10,26	10,26
Composição Auxiliar	88267 SINAPI	ENCANADOR OU BOMBEIRO HIDRÁULICO COM ENCARGOS COMPLEMENTARES	SEDI - SERVIÇOS DIVERSOS	H	0,1525000	29,78	4,54
Composição Auxiliar	88316 SINAPI	SERVENTE COM ENCARGOS COMPLEMENTARES	SEDI - SERVIÇOS DIVERSOS	H	0,0481000	21,39	1,02
Insumo	00003146 SINAPI	FITA VEDA ROSCA EM ROLOS DE 18 MM X 10 M (L X C)	Material	UN	0,0210000	2,87	0,06
Insumo	00006141 SINAPI	ENGATE/RABICHO FLEXÍVEL PLÁSTICO (PVC OU ABS) BRANCO 1/2" X 30 CM	Material	UN	1,0000000	4,64	4,64
			MO sem LS =>	4,02	LS =>	0,00 MO com LS =>	4,02
			Valor do BDI =>	2,28		Valor com BDI =>	12,54
Composição	93358 SINAPI	ESCAVAÇÃO MANUAL DE VALA COM PROFUNDIDADE MENOR OU IGUAL A 1,30 M. AF_02/2021	MOVT - MOVIMENTO DE TERRA	m³	1,0000000	84,61	84,61
Composição Auxiliar	88316 SINAPI	SERVENTE COM ENCARGOS COMPLEMENTARES	SEDI - SERVIÇOS DIVERSOS	H	3,9580000	21,39	84,61
			MO sem LS =>	52,65	LS =>	0,00 MO com LS =>	52,65
			Valor do BDI =>	18,80		Valor com BDI =>	103,41
Composição	10655 ORSE	Encargos Complementares - Armador	Provisórias	h	1,0000000	3,51	3,51
Insumo	10362 ORSE	Seguro de vida e acidente em grupo un	Serviços	un	0,0045000	12,41	0,05
Insumo	10492 ORSE	Cesta Básica un	Material	un	0,0045000	173,17	0,77
Insumo	10517 ORSE	Exames admissionais/demissionais (checkup) cj	Serviços	cj	0,0004000	296,86	0,11
Insumo	10585 ORSE	Arco de serra un	Material	un	0,0002000	22,25	0,00
Insumo	10586 ORSE	Torquesa un	Material	un	0,0002000	36,51	0,00
Insumo	10596 ORSE	Protetor auricular un	Material	un	0,0045000	4,85	0,02
Insumo	10599 ORSE	Protetor solar (ps 30 com 120ml) un	Material	un	0,0018000	12,86	0,02
Insumo	10761 ORSE	Refeição - café da manhã (café com leite e dois pães com manteiga) un	Serviços	un	0,1018000	4,95	0,50
Insumo	158 ORSE	Almoço (Participação do empregador) un	Material	un	0,1018000	13,85	1,40
Insumo	1651 ORSE	Óculos branco proteção pr	Material	pr	0,0008000	6,28	0,00
Insumo	2378 ORSE	Vale transporte un	Material	un	0,0654000	4,45	0,29
Insumo	941 ORSE	Fardamento com mangas curta un	Material	un	0,0015000	182,21	0,27
Insumo	00012892 SINAPI	LUVA RASPA DE COURO, CANO CURTO (PUNHO *7" CM)	Equipamento	PAR	0,0023000	13,25	0,03
Insumo	00012893 SINAPI	BOTA DE SEGURANÇA COM BIQUEIRA DE AÇO E COLARINHO ACOLCHOADO	Material	PAR	0,0008000	70,67	0,05
Insumo	00012894 SINAPI	CAPA PARA CHUVA EM PVC COM FORRO DE POLIESTER, COM CAPUZ (AMARELA OU AZUL)	Material	UN	0,0002000	19,14	0,00
Insumo	00012895 SINAPI	CAPACETE DE SEGURANÇA ABA FRONTAL COM SUSPENSÃO DE POLIETILENO, SEM JUGULAR (CLASSE B)	Material	UN	0,0006000	14,72	0,00
			MO sem LS =>	0,00	LS =>	0,00 MO com LS =>	0,00
			Valor do BDI =>	0,78		Valor com BDI =>	4,29
Composição	10651 ORSE	Encargos Complementares - Carpinteiro	Provisórias	h	1,0000000	3,57	3,57
Insumo	10362 ORSE	Seguro de vida e acidente em grupo un	Serviços	un	0,0045000	12,41	0,05



Insumo	10492 ORSE	Cesta Básica un	Material	un	0,0045000	173,17	0,77
Insumo	10517 ORSE	Exames admissionais/demissionais (checkup) cj	Serviços	cj	0,0004000	296,86	0,11
Insumo	10577 ORSE	Serrote 40cm un	Material	un	0,0001000	29,59	0,00
Insumo	10578 ORSE	Formão grande un	Material	un	0,0002000	14,99	0,00
Insumo	10579 ORSE	Chave de fenda chata 30 cm un	Material	un	0,0002000	26,61	0,00
Insumo	10596 ORSE	Protetor auricular un	Material	un	0,0045000	4,85	0,02
Insumo	10599 ORSE	Protetor solar fps 30 com 120ml un	Material	un	0,0018000	12,86	0,02
Insumo	10761 ORSE	Refeição - café da manhã (café com leite e dois pães com manteiga) un	Serviços	un	0,1018000	4,95	0,50
Insumo	11244 ORSE	Martelo com unha un	Material	un	0,0002000	38,63	0,00
Insumo	11248 ORSE	Furadeira e Parafusadeira eletrica Bosch ou Similar profissional un	Equipamento	un	0,0001000	243,43	0,02
Insumo	11249 ORSE	Serra circular eletrica portatil un	Equipamento	un	0,0001000	512,58	0,05
Insumo	158 ORSE	Almoço (Participação do empregador) un	Material	un	0,1018000	13,85	1,40
Insumo	1651 ORSE	Óculos branco proteção pr	Material	pr	0,0007000	6,28	0,00
Insumo	2378 ORSE	Vale transporte un	Material	un	0,0654000	4,45	0,29
Insumo	941 ORSE	Fardamento com mangas curta un	Material	un	0,0015000	182,21	0,27
Insumo	00012892 SINAPI	LUVA RASPA DE COURO, CANO CURTO (PUNHO *7* CM)	Equipamento	PAR	0,0023000	13,25	0,03
Insumo	00012893 SINAPI	ROTA DE SEGURANCA COM BIQUEIRA DE ACO E COLARINHO ACOLCHOADO	Material	PAR	0,0007000	70,67	0,04
Insumo	00012894 SINAPI	CAPA PARA CHUVA EM PVC COM FORRO DE POLIESTER, COM CAPUZ (AMARELA OU AZUL)	Material	UN	0,0002000	19,14	0,00
Insumo	00012895 SINAPI	CAPACETE DE SEGURANCA ABA FRONTAL COM SUSPENSAO DE POLIETILENO, SEM JUGULAR (CLASSE B)	Material	UN	0,0006000	14,72	0,00

MO sem LS => 0,00 LS => 0,00 MO com LS => 0,00

Valor do BDI => 0,79 Valor com BDI => 4,36

Composição	Código Banco	Descrição	Tipo	Und	Quant.	Valor Unit	Total
	10582 ORSE	Encargos Complementares - Eletricista	Provedores	h	1,0000000	3,52	3,52
Insumo	10362 ORSE	Seguro de vida e acidente em grupo un	Serviços	un	0,0045000	12,41	0,05
Insumo	10492 ORSE	Cesta Básica un	Material	un	0,0045000	173,17	0,77
Insumo	10517 ORSE	Exames admissionais/demissionais (checkup) cj	Serviços	cj	0,0004000	296,86	0,11
Insumo	10579 ORSE	Chave de fenda chata 30 cm un	Material	un	0,0002000	26,61	0,00
Insumo	10596 ORSE	Protetor auricular un	Material	un	0,0045000	4,85	0,02
Insumo	10599 ORSE	Protetor solar fps 30 com 120ml un	Material	un	0,0018000	12,86	0,02
Insumo	10761 ORSE	Refeição - café da manhã (café com leite e dois pães com manteiga) un	Serviços	un	0,1018000	4,95	0,50
Insumo	11240 ORSE	Alicate com isolamento un	Material	un	0,0002000	47,19	0,00
Insumo	11241 ORSE	Alicate volt-ampermetro un	Material	un	0,0002000	139,53	0,02
Insumo	11242 ORSE	Chave inglesa 12" un	Material	un	0,0001000	36,61	0,00
Insumo	158 ORSE	Almoço (Participação do empregador) un	Material	un	0,1018000	13,85	1,40
Insumo	1651 ORSE	Óculos branco proteção pr	Material	pr	0,0008000	6,28	0,00
Insumo	2378 ORSE	Vale transporte un	Material	un	0,0654000	4,45	0,29
Insumo	941 ORSE	Fardamento com mangas curta un	Material	un	0,0015000	182,21	0,27
Insumo	00012892 SINAPI	LUVA RASPA DE COURO, CANO CURTO (PUNHO *7* CM)	Equipamento	PAR	0,0023000	13,25	0,03
Insumo	00012893 SINAPI	ROTA DE SEGURANCA COM BIQUEIRA DE ACO E COLARINHO ACOLCHOADO	Material	PAR	0,0007000	70,67	0,04
Insumo	00012894 SINAPI	CAPA PARA CHUVA EM PVC COM FORRO DE POLIESTER, COM CAPUZ (AMARELA OU AZUL)	Material	UN	0,0002000	19,14	0,00
Insumo	00012895 SINAPI	CAPACETE DE SEGURANCA ABA FRONTAL COM SUSPENSAO DE POLIETILENO, SEM JUGULAR (CLASSE B)	Material	UN	0,0006000	14,72	0,00

MO sem LS => 0,00 LS => 0,00 MO com LS => 0,00

Valor do BDI => 0,78 Valor com BDI => 4,30

Composição	Código Banco	Descrição	Tipo	Und	Quant.	Valor Unit	Total
	10554 ORSE	Encargos Complementares - Encanador	Provedores	h	1,0000000	3,60	3,60
Insumo	10362 ORSE	Seguro de vida e acidente em grupo un	Serviços	un	0,0045000	12,41	0,05
Insumo	10492 ORSE	Cesta Básica un	Material	un	0,0045000	173,17	0,77
Insumo	10517 ORSE	Exames admissionais/demissionais (checkup) cj	Serviços	cj	0,0004000	296,86	0,11
Insumo	10592 ORSE	Lima chata 12" un	Material	un	0,0001000	35,98	0,00
Insumo	10593 ORSE	Praio simples 30cm un	Material	un	0,0001000	19,37	0,00
Insumo	10696 ORSE	Protetor auricular un	Material	un	0,0045000	4,85	0,02
Insumo	10599 ORSE	Protetor solar fps 30 com 120ml un	Material	un	0,0018000	12,86	0,02
Insumo	10761 ORSE	Refeição - café da manhã (café com leite e dois pães com manteiga) un	Serviços	un	0,1018000	4,95	0,50
Insumo	11253 ORSE	Tarracha para tubos PVC de 1/2" un	Material	un	0,0011000	25,23	0,02
Insumo	11254 ORSE	Tarracha para tubos PVC de 3/4" un	Material	un	0,0007000	22,56	0,01
Insumo	11255 ORSE	Tarracha para tubos PVC de 1" un	Material	un	0,0006000	62,34	0,03
Insumo	11256 ORSE	Tarracha para tubos PVC de 1 1/2" un	Material	un	0,0004000	59,37	0,02
Insumo	11257 ORSE	Tarracha para tubos PVC de 1 1/4" un	Material	un	0,0004000	31,96	0,01
Insumo	158 ORSE	Almoço (Participação do empregador) un	Material	un	0,1018000	13,85	1,40
Insumo	1651 ORSE	Óculos branco proteção pr	Material	pr	0,0008000	6,28	0,00

CONSTRUSERV Construções e Serviços da Chapada
CNPJ: 40.674.854/0001-78

Insumo	2378 ORSE	Vale transporte un	Material	un	0,0654000	4,45	0,29	
Insumo	941 ORSE	Fardamento com mangas curta un	Material	un	0,0015000	182,21	0,27	
Insumo	00012892 SINAPI	LUVA RASPA DE COURO, CANO CURTO (PUNHO 7" CM)	Equipamento	PAR	0,0023000	13,25	0,03	
Insumo	00012893 SINAPI	BOTA DE SEGURANCA COM BIQUEIRA DE ACO E COLARINHO ACOLCHOADO	Material	PAR	0,0008000	70,67	0,05	
Insumo	00012894 SINAPI	CAPA PARA CHUVA EM PVC COM FORRO DE POLIESTER, COM CAPUZ (AMARELA OU AZUL)	Material	UN	0,0002000	19,14	0,00	
Insumo	00012895 SINAPI	CAPACETE DE SEGURANCA ABA FRONTAL COM SUSPENSÃO DE POLIETILENO, SEM JUGULAR (CLASSE B)	Material	UN	0,0006000	14,72	0,00	
		MO sem LS =>		0,00	LS =>	0,00	MO com LS =>	0,00

	Código Banco	Descrição	Tipo	Und	Quant.	Valor Unit	Total	
Composição	10550 ORSE	Encargos Complementares - Pedreiro	Provisórios	h	1,0000000	3,64	3,64	
Insumo	10282 ORSE	Regua de alumínio c/ 2,00m (para pedreiro) un	Material	un	0,0002000	40,37	0,00	
Insumo	10362 ORSE	Seguro de vida e acidente em grupo un	Serviços	un	0,0045000	12,41	0,05	
Insumo	10492 ORSE	Cesta Básica un	Material	un	0,0045000	173,17	0,77	
Insumo	10517 ORSE	Exames admissionais/demissionais (checkup) cj	Serviços	cj	0,0004000	296,86	0,11	
Insumo	10596 ORSE	Protetor auricular un	Material	un	0,0045000	4,85	0,02	
Insumo	10599 ORSE	Protetor solar fps 30 com 120ml un	Material	un	0,0018000	12,86	0,02	
Insumo	10761 ORSE	Refeição - café da manhã (café com leite e dois pães com manteiga) un	Serviços	un	0,1018000	4,95	0,50	
Insumo	10789 ORSE	Nível de bolha de madeira un	Material	un	0,0002000	18,72	0,00	
Insumo	10790 ORSE	Prumo de face un	Material	un	0,0001000	25,68	0,00	
Insumo	11243 ORSE	Martelo sem unha un	Material	un	0,0001000	27,21	0,00	
Insumo	11245 ORSE	Desempoladeira de madeira 12x22 un	Material	un	0,0007000	11,48	0,00	
Insumo	11246 ORSE	Escala métrica de bambú Un	Material	Un	0,0007000	10,11	0,00	
Insumo	11247 ORSE	Serra mármore Serra marmore un	Material	un	0,0001000	324,37	0,03	
Insumo	11264 ORSE	Martelo de 1/2 kg com cabo un	Material	un	0,0002000	13,38	0,00	
Insumo	11265 ORSE	Martelo de borracha com cabo un	Material	un	0,0004000	19,79	0,00	
Insumo	158 ORSE	Almoço (Participação do empregador) un	Material	un	0,1018000	13,85	1,40	
Insumo	1651 ORSE	Óculos branco proteção pr	Material	pr	0,0008000	6,28	0,00	
Insumo	2378 ORSE	Vale transporte un	Material	un	0,0654000	4,45	0,29	
Insumo	4174 ORSE	Desempenadeira de aço lisa, cabo madeira, ref.143, Atlas ou similar un	Material	un	0,0005000	10,69	0,00	
Insumo	4722 ORSE	Cothor de pedreiro un	Material	un	0,0004000	18,60	0,00	
Insumo	941 ORSE	Fardamento com mangas curta un	Material	un	0,0015000	182,21	0,27	
Insumo	00012892 SINAPI	LUVA RASPA DE COURO, CANO CURTO (PUNHO 7" CM)	Equipamento	PAR	0,0023000	13,25	0,03	
Insumo	00012893 SINAPI	BOTA DE SEGURANCA COM BIQUEIRA DE ACO E COLARINHO ACOLCHOADO	Material	PAR	0,0008000	70,67	0,05	
Insumo	00012894 SINAPI	CAPA PARA CHUVA EM PVC COM FORRO DE POLIESTER, COM CAPUZ (AMARELA OU AZUL)	Material	UN	0,0002000	19,14	0,00	
Insumo	00012895 SINAPI	CAPACETE DE SEGURANCA ABA FRONTAL COM SUSPENSÃO DE POLIETILENO, SEM JUGULAR (CLASSE B)	Material	UN	0,0006000	14,72	0,00	
		MO sem LS =>		0,00	LS =>	0,00	MO com LS =>	0,00
		Valor do BDI =>		0,78		Valor com BDI =>	4,32	

	Código Banco	Descrição	Tipo	Und	Quant.	Valor Unit	Total	
Composição	10549 ORSE	Encargos Complementares - Servente	Provisórios	h	1,0000000	3,67	3,67	
Insumo	10362 ORSE	Seguro de vida e acidente em grupo un	Serviços	un	0,0045000	12,41	0,05	
Insumo	10492 ORSE	Cesta Básica un	Material	un	0,0045000	173,17	0,77	
Insumo	10517 ORSE	Exames admissionais/demissionais (checkup) cj	Serviços	cj	0,0004000	296,86	0,11	
Insumo	10596 ORSE	Protetor auricular un	Material	un	0,0045000	4,85	0,02	
Insumo	10599 ORSE	Protetor solar fps 30 com 120ml un	Material	un	0,0018000	12,86	0,02	
Insumo	10761 ORSE	Refeição - café da manhã (café com leite e dois pães com manteiga) un	Serviços	un	0,1018000	4,95	0,50	
Insumo	10788 ORSE	Pá quadrada un	Material	un	0,0002000	35,51	0,00	
Insumo	158 ORSE	Almoço (Participação do empregador) un	Material	un	0,1018000	13,85	1,40	
Insumo	1651 ORSE	Óculos branco proteção pr	Material	pr	0,0008000	6,28	0,00	
Insumo	2378 ORSE	Vale transporte un	Material	un	0,0641000	4,45	0,41	
Insumo	4728 ORSE	Talhadeira chata 10" Talhadeira chata 10" un	Material	un	0,0003000	18,39	0,00	
Insumo	4729 ORSE	Martelo 1 kg com cabo un	Material	un	0,0001000	31,17	0,00	
Insumo	941 ORSE	Fardamento com mangas curta un	Material	un	0,0015000	182,21	0,27	
Insumo	00002711 SINAPI	CARRINHO DE MAO DE ACO CAPACIDADE 50 A 60 L, PNEU COM CAMARA	Equipamento	UN	0,0002000	202,35	0,04	
Insumo	00012892 SINAPI	LUVA RASPA DE COURO, CANO CURTO (PUNHO 7" CM)	Equipamento	PAR	0,0023000	13,25	0,03	
Insumo	00012893 SINAPI	BOTA DE SEGURANCA COM BIQUEIRA DE ACO E COLARINHO ACOLCHOADO	Material	PAR	0,0008000	70,67	0,05	
Insumo	00012894 SINAPI	CAPA PARA CHUVA EM PVC COM FORRO DE POLIESTER, COM CAPUZ (AMARELA OU AZUL)	Material	UN	0,0002000	19,14	0,00	
Insumo	00012895 SINAPI	CAPACETE DE SEGURANCA ABA FRONTAL COM SUSPENSÃO DE POLIETILENO, SEM JUGULAR (CLASSE B)	Material	UN	0,0006000	14,72	0,00	
		MO sem LS =>		0,00	LS =>	0,00	MO com LS =>	0,00
		Valor do BDI =>		0,81		Valor com BDI =>	4,48	

	Código Banco	Descrição	Tipo	Und	Quant.	Valor Unit	Total
--	--------------	-----------	------	-----	--------	------------	-------

CONSTRUSERV Construções e Serviços da Chapada
CNPJ: 40.674.854/0001-78

Composição	2487	ORSE	Escavação manual de vala ou cava em material de 1ª categoria, profundidade até 1,50m	Escavação Manual em Área Urbana	m³	1,0000000	50,10	50,10
Composição Auxiliar	10549	ORSE	Encargos Complementares - Servente	Provisórios	h	3,0000000	3,67	11,01
Insumo	00006111	SINAPI	SERVENTE DE OBRAS	Mão de Obra	H	3,0000000	13,03	39,09
				MO sem LS =>	39,09	LS =>	0,00 MO com LS =>	39,09
				Valor do BDI =>	11,13		Valor com BDI =>	61,23
Composição	92273	SINAPI	FABRICAÇÃO DE ESCORAS DO TIPO PONTALETE, EM MADEIRA, PARA PE-DIREITO SIMPLÉS. AF_08/2020	FUES - FUNDACOES E ESTRUTURAS	M	1,0000000	17,57	17,57
Composição Auxiliar	88239	SINAPI	AJUDANTE DE CARPINTEIRO COM ENCARGOS COMPLEMENTARES	SEDI - SERVIÇOS DIVERSOS	H	0,0210000	21,82	0,45
Composição Auxiliar	88262	SINAPI	CARPINTEIRO DE FORMAS COM ENCARGOS COMPLEMENTARES	SEDI - SERVIÇOS DIVERSOS	H	0,0910000	30,12	2,74
Composição Auxiliar	91692	SINAPI	SERRA CIRCULAR DE BANCADA COM MOTOR ELÉTRICO POTÊNCIA DE 5HP, COM COIFA PARA DISCO 10" - CHP DIURNO. AF_08/2015	CHOR - CUSTOS HORÁRIOS DE MÁQUINAS E EQUIPAMENTOS	CHP	0,0070000	39,98	0,27
Composição Auxiliar	91693	SINAPI	SERRA CIRCULAR DE BANCADA COM MOTOR ELÉTRICO POTÊNCIA DE 5HP, COM COIFA PARA DISCO 10" - CHI DIURNO. AF_08/2015	CHOR - CUSTOS HORÁRIOS DE MÁQUINAS E EQUIPAMENTOS	CHI	0,0300000	38,36	1,15
Insumo	00004491	SINAPI	PONTALETE 7,5 X 7,5 CM EM PINUS, MISTA OU EQUIVALENTE DA REGIAO - BRUTA	Material	M	1,3100000	9,55	12,51
Insumo	00005068	SINAPI	PREGO DE ACO POLIDO COM CABECA 17 X 21 (2 X 11)	Material	KG	0,0230000	19,63	0,45
				MO sem LS =>	3,42	LS =>	0,00 MO com LS =>	3,42
				Valor do BDI =>	3,90		Valor com BDI =>	21,47
Composição	92298	SINAPI	FABRICAÇÃO DE FORMA PARA LAJES, EM CHAPA DE MADEIRA COMPENSADA PLASTIFICADA, E = 18 MM. AF_09/2020	FUES - FUNDACOES E ESTRUTURAS	m²	1,0000000	78,41	78,41
Composição Auxiliar	88239	SINAPI	AJUDANTE DE CARPINTEIRO COM ENCARGOS COMPLEMENTARES	SEDI - SERVIÇOS DIVERSOS	H	0,0050000	21,82	0,10
Composição Auxiliar	88262	SINAPI	CARPINTEIRO DE FORMAS COM ENCARGOS COMPLEMENTARES	SEDI - SERVIÇOS DIVERSOS	H	0,0050000	30,12	0,15
Composição Auxiliar	91692	SINAPI	SERRA CIRCULAR DE BANCADA COM MOTOR ELÉTRICO POTÊNCIA DE 5HP, COM COIFA PARA DISCO 10" - CHP DIURNO. AF_08/2015	CHOR - CUSTOS HORÁRIOS DE MÁQUINAS E EQUIPAMENTOS	CHP	0,0050000	39,98	0,19
Composição Auxiliar	91693	SINAPI	SERRA CIRCULAR DE BANCADA COM MOTOR ELÉTRICO POTÊNCIA DE 5HP, COM COIFA PARA DISCO 10" - CHI DIURNO. AF_08/2015	CHOR - CUSTOS HORÁRIOS DE MÁQUINAS E EQUIPAMENTOS	CHI	0,0220000	38,36	0,84
Insumo	00001345	SINAPI	CHAPA/PAINEL DE MADEIRA COMPENSADA PLASTIFICADA (MADEIRITE PLASTIFICADO) PARA FORMA DE CONCRETO, DE 2200 x 1100 MM, E = 17 MM	Material	m²	1,0500000	73,46	77,13
				MO sem LS =>	1,00	LS =>	0,00 MO com LS =>	1,00
				Valor do BDI =>	17,43		Valor com BDI =>	95,84
Composição	92264	SINAPI	FABRICAÇÃO DE FORMA PARA PILARES E ESTRUTURAS SIMILARES, EM CHAPA DE MADEIRA COMPENSADA PLASTIFICADA, E = 18 MM. AF_09/2020	FUES - FUNDACOES E ESTRUTURAS	m²	1,0000000	208,29	208,29
Composição Auxiliar	88239	SINAPI	AJUDANTE DE CARPINTEIRO COM ENCARGOS COMPLEMENTARES	SEDI - SERVIÇOS DIVERSOS	H	0,2500000	21,82	5,45
Composição Auxiliar	88262	SINAPI	CARPINTEIRO DE FORMAS COM ENCARGOS COMPLEMENTARES	SEDI - SERVIÇOS DIVERSOS	H	1,1800000	30,12	35,54
Composição Auxiliar	91692	SINAPI	SERRA CIRCULAR DE BANCADA COM MOTOR ELÉTRICO POTÊNCIA DE 5HP, COM COIFA PARA DISCO 10" - CHP DIURNO. AF_08/2015	CHOR - CUSTOS HORÁRIOS DE MÁQUINAS E EQUIPAMENTOS	CHP	0,0630000	39,98	2,51
Composição Auxiliar	91693	SINAPI	SERRA CIRCULAR DE BANCADA COM MOTOR ELÉTRICO POTÊNCIA DE 5HP, COM COIFA PARA DISCO 10" - CHI DIURNO. AF_08/2015	CHOR - CUSTOS HORÁRIOS DE MÁQUINAS E EQUIPAMENTOS	CHI	0,2550000	38,36	9,78
Insumo	00001345	SINAPI	CHAPA/PAINEL DE MADEIRA COMPENSADA PLASTIFICADA (MADEIRITE PLASTIFICADO) PARA FORMA DE CONCRETO, DE 2200 x 1100 MM, E = 17 MM	Material	m²	1,3360000	73,46	98,14
Insumo	00004491	SINAPI	PONTALETE 7,5 X 7,5 CM EM PINUS, MISTA OU EQUIVALENTE DA REGIAO - BRUTA	Material	M	2,3080000	9,55	22,04
Insumo	00004517	SINAPI	SARRAFO 2,5 X 7,6 CM EM PINUS, MISTA OU EQUIVALENTE DA REGIAO - BRUTA	Material	M	9,2370000	3,33	30,75
Insumo	00005068	SINAPI	PREGO DE ACO POLIDO COM CABECA 17 X 21 (2 X 11)	Material	KG	0,2080000	19,63	4,08
				MO sem LS =>	39,34	LS =>	0,00 MO com LS =>	39,34
				Valor do BDI =>	46,30		Valor com BDI =>	254,59
Composição	92270	SINAPI	FABRICAÇÃO DE FORMA PARA VIGAS, COM MADEIRA SERRADA, E = 25 MM. AF_08/2020	FUES - FUNDACOES E ESTRUTURAS	m²	1,0000000	174,97	174,97
Composição Auxiliar	88239	SINAPI	AJUDANTE DE CARPINTEIRO COM ENCARGOS COMPLEMENTARES	SEDI - SERVIÇOS DIVERSOS	H	0,1790000	21,82	3,90
Composição Auxiliar	88262	SINAPI	CARPINTEIRO DE FORMAS COM ENCARGOS COMPLEMENTARES	SEDI - SERVIÇOS DIVERSOS	H	0,7920000	30,12	23,85
Composição Auxiliar	91692	SINAPI	SERRA CIRCULAR DE BANCADA COM MOTOR ELÉTRICO POTÊNCIA DE 5HP, COM COIFA PARA DISCO 10" - CHP DIURNO. AF_08/2015	CHOR - CUSTOS HORÁRIOS DE MÁQUINAS E EQUIPAMENTOS	CHP	0,0560000	39,98	2,23
Composição Auxiliar	91693	SINAPI	SERRA CIRCULAR DE BANCADA COM MOTOR ELÉTRICO POTÊNCIA DE 5HP, COM COIFA PARA DISCO 10" - CHI DIURNO. AF_08/2015	CHOR - CUSTOS HORÁRIOS DE MÁQUINAS E EQUIPAMENTOS	CHI	0,2240000	38,36	8,59
Insumo	00004517	SINAPI	SARRAFO 2,5 X 7,6 CM EM PINUS, MISTA OU EQUIVALENTE DA REGIAO - BRUTA	Material	M	4,2280000	3,33	14,07
Insumo	00005068	SINAPI	PREGO DE ACO POLIDO COM CABECA 17 X 21 (2 X 11)	Material	KG	0,1280000	19,63	2,51
Insumo	00006189	SINAPI	TABUA NAO APARELHADA 2,5 X 30 CM, EM MACARANDUBA, ANGELIM OU EQUIVALENTE DA REGIAO - BRUTA	Material	M	4,4480000	26,94	119,82
				MO sem LS =>	28,64	LS =>	0,00 MO com LS =>	28,64
				Valor do BDI =>	38,89		Valor com BDI =>	213,96
Composição	91170	SINAPI	FIXAÇÃO DE TUBOS HORIZONTAIS DE PVC, CPVC OU COBRE DIÂMETROS MENORES OU IGUAIS A 40 MM OU ELETROCALHAS ATÉ 150MM DE LARGURA, COM ABRACADEIRA METÁLICA RÍGIDA TIPO D 1/2" FIXADA EM PERFILADO EM LAJE. AF_05/2015	INH - INSTALAÇÕES HIDROSANITÁRIAS	M	1,0000000	3,54	3,54
Composição Auxiliar	88248	SINAPI	AUXILIAR DE ENCANADOR OU BOMBEIRO HIDRÁULICO COM ENCARGOS COMPLEMENTARES	SEDI - SERVIÇOS DIVERSOS	H	0,0100000	21,38	0,21
Composição Auxiliar	88267	SINAPI	ENCANADOR OU BOMBEIRO HIDRÁULICO COM ENCARGOS COMPLEMENTARES	SEDI - SERVIÇOS DIVERSOS	H	0,0690000	29,78	2,05
Insumo	00000392	SINAPI	ABRACADEIRA EM ACO PARA AMARRACAO DE ELETRODUTOS, TIPO D, COM 1/2" E PARAFUSO DE FIXACAO	Material	UN	0,6500000	1,98	1,28
				MO sem LS =>	1,66	LS =>	0,00 MO com LS =>	1,66



			Valor do BDI =>	0,78		Valor com BDI =>	4,32
	Código Banco	Descrição	Tipo	Und	Quant.	Valor Unit	Total
Composição	91173 SINAPI	FIXAÇÃO DE TUBOS VERTICAIS DE PPR DIÂMETROS MENORES OU JOIAS A 40 MM COM ABRAÇADEIRA METÁLICA RÍGIDA TIPO D 1/2", FIXADA EM PERFILADO EM ALVENARIA. AF_05/2015	INH - INSTALAÇÕES HIDROSANITÁRIAS	M	1,0000000	1,79	1,79
Composição Auxiliar	88248 SINAPI	AUXILIAR DE ENCANADOR OU BOMBEIRO HIDRÁULICO COM ENCARGOS COMPLEMENTARES	SEDI - SERVIÇOS DIVERSOS	H	0,0060000	21,38	0,10
Composição Auxiliar	88267 SINAPI	ENCANADOR OU BOMBEIRO HIDRÁULICO COM ENCARGOS COMPLEMENTARES	SEDI - SERVIÇOS DIVERSOS	H	0,0350000	29,78	1,04
Composição Auxiliar	00000392 SINAPI	ABRACADEIRA EM AÇO PARA AMARRAÇÃO DE ELETRODUTOS, TIPO D, COM 1/2" E PARAFUSO DE FIXAÇÃO	Material	UN	0,3330000	1,98	0,65
			MO sem LS =>	0,83	LS =>	0,00 MO com LS =>	0,83
			Valor do BDI =>	0,39		Valor com BDI =>	2,18
Composição	102591 SINAPI	FURO EM CAIXA D'ÁGUA COM ESPESSURA DE 2 ATÉ 6 MM E DIÂMETRO DE 25 MM. AF_09/2021	INH - INSTALAÇÕES HIDROSANITÁRIAS	UN	1,0000000	4,38	4,38
Composição Auxiliar	88248 SINAPI	AUXILIAR DE ENCANADOR OU BOMBEIRO HIDRÁULICO COM ENCARGOS COMPLEMENTARES	SEDI - SERVIÇOS DIVERSOS	H	0,0857000	21,38	1,83
Composição Auxiliar	88267 SINAPI	ENCANADOR OU BOMBEIRO HIDRÁULICO COM ENCARGOS COMPLEMENTARES	SEDI - SERVIÇOS DIVERSOS	H	0,0857000	29,78	2,55
			MO sem LS =>	3,08	LS =>	0,00 MO com LS =>	3,08
			Valor do BDI =>	0,97		Valor com BDI =>	5,35
Composição	102595 SINAPI	FURO EM CAIXA D'ÁGUA COM ESPESSURA DE 2 ATÉ 6 MM E DIÂMETRO DE 40 MM. AF_06/2021	INH - INSTALAÇÕES HIDROSANITÁRIAS	UN	1,0000000	5,58	5,58
Composição Auxiliar	88248 SINAPI	AUXILIAR DE ENCANADOR OU BOMBEIRO HIDRÁULICO COM ENCARGOS COMPLEMENTARES	SEDI - SERVIÇOS DIVERSOS	H	0,1093000	21,38	2,33
Composição Auxiliar	88267 SINAPI	ENCANADOR OU BOMBEIRO HIDRÁULICO COM ENCARGOS COMPLEMENTARES	SEDI - SERVIÇOS DIVERSOS	H	0,1093000	29,78	3,25
			MO sem LS =>	3,92	LS =>	0,00 MO com LS =>	3,92
			Valor do BDI =>	1,24		Valor com BDI =>	6,82
Composição	10689 ORSE	Forma plana para estruturas, em compensado plastificado de 12mm, 10 usos, incluindo encoramento - Revisada 07.2015	Conversão InfoWorks	m²	1,0000000	46,44	46,44
Composição Auxiliar	10549 ORSE	Encargos Complementares - Servente	Provisórios	h	0,2130000	3,87	0,78
Composição Auxiliar	10551 ORSE	Encargos Complementares - Carpinteiro	Provisórios	h	0,8530000	3,57	3,04
Composição Auxiliar	1568 ORSE	Madeira mista serrada (barrote) 6 x 6cm - 0,0036 m³/m (angelim, louro) m	Material	m	0,6130000	8,16	5,00
Insumo	00001213 SINAPI	CARPINTEIRO DE FORMAS (HORISTA)	Mão de Obra	H	0,8530000	21,79	18,58
Insumo	00001347 SINAPI	CHAPAPANEL DE MADEIRA COMPENSADA PLASTIFICADA (MADEIRITE PLASTIFICADO) PARA FORMA DE CONCRETO, DE 2200 x 1100 MM, E = 12 MM	Material	m²	0,1170000	52,95	6,19
Insumo	00002692 SINAPI	DÊSMOLDANTE PROTETOR PARA FORMAS DE MADEIRA, DE BASE OLEOSA EMULSIONADA EM ÁGUA	Material	L	0,0200000	6,38	0,12
Insumo	00004509 SINAPI	SARRAFO *2,5 X 10* CM EM PINUS, MISTA OU EQUIVALENTE DA REGIÃO - BRUTA	Material	M	0,5440000	4,84	2,63
Insumo	00005068 SINAPI	PREGO DE AÇO POLIDO COM CABECA 17 X 21 (2 X 11)	Material	KG	0,0250000	19,63	0,49
Insumo	00005069 SINAPI	PREGO DE AÇO POLIDO COM CABECA 17 X 27 (2 1/2 X 11)	Material	KG	0,1000000	20,01	2,00
Insumo	00006111 SINAPI	SERVENTE DE OBRAS	Mão de Obra	H	0,2130000	13,03	2,77
Insumo	00006193 SINAPI	TABUA NAO APARELHADA *2,5 X 20* CM, EM MACARANDUBA, ANGELIM OU EQUIVALENTE DA REGIÃO - BRUTA	Material	M	0,0610000	18,46	1,12
Insumo	00043130 SINAPI	ARAME GALVANIZADO 12 BWG, D = 2,76 MM (0,048 KG/M) OU 14 BWG, D = 2,11 MM (0,026 KG/M)	Material	KG	0,1500000	24,84	3,72
			MO sem LS =>	21,35	LS =>	0,00 MO com LS =>	21,35
			Valor do BDI =>	10,32		Valor com BDI =>	56,76
Composição	90279 SINAPI	GRAUTE FGK=20 MPA; TRAÇO 1:0,04:1,8:2,1 (EM MASSA SECA DE CIMENTO/ CAL/ AREIA GROSSA/ BRITA 0) - PREPARO MECÂNICO COM BETONEIRA 400 L. AF_09/2021	FUES - FUNDAÇÕES E ESTRUTURAS	m³	1,0000000	602,42	602,42
Composição Auxiliar	88316 SINAPI	SERVENTE COM ENCARGOS COMPLEMENTARES	SEDI - SERVIÇOS DIVERSOS	H	2,5492000	21,39	54,52
Composição Auxiliar	88377 SINAPI	OPERADOR DE BETONEIRA ESTACIONÁRIA/MISTURADOR COM ENCARGOS COMPLEMENTARES	SEDI - SERVIÇOS DIVERSOS	H	1,6088000	31,29	60,27
Composição Auxiliar	88830 SINAPI	BETONEIRA CAPACIDADE NOMINAL DE 400 L, CAPACIDADE DE MISTURA 280 L, MOTOR ELÉTRICO TRIFÁSICO POTÊNCIA DE 2 CV, SEM CARREGADOR - CHP DIURNO. AF_05/2023	CHOR - CUSTOS HORÁRIOS DE MÁQUINAS E EQUIPAMENTOS	CHP	1,1138000	2,15	2,39
Composição Auxiliar	88831 SINAPI	BETONEIRA CAPACIDADE NOMINAL DE 400 L, CAPACIDADE DE MISTURA 280 L, MOTOR ELÉTRICO TRIFÁSICO POTÊNCIA DE 2 CV, SEM CARREGADOR - CHI DIURNO. AF_05/2023	CHOR - CUSTOS HORÁRIOS DE MÁQUINAS E EQUIPAMENTOS	CHI	0,4931000	0,36	0,17
Insumo	00000367 SINAPI	AREIA GROSSA - POSTO JAZIDA/FORNECEDOR (RETIRADO NA JAZIDA, SEM TRANSPORTE)	Material	m³	0,6302000	110,26	69,48
Insumo	00001106 SINAPI	CAL HIDRATADA CHI PARA ARGAMASSAS	Material	KG	15,1255000	1,38	20,87
Insumo	00001379 SINAPI	CIMENTO PORTLAND COMPOSTO CP II-32	Material	KG	420,1527000	0,79	331,92
Insumo	00004720 SINAPI	PEDRA BRITADA N. 0, OU PEDRISCO (4,8 A 9,5 MM) POSTO PEDREIRA/FORNECEDOR, SEM FRETE	Material	m³	0,5882000	123,78	72,80
			MO sem LS =>	72,82	LS =>	0,00 MO com LS =>	72,82
			Valor do BDI =>	133,91		Valor com BDI =>	735,33
Composição	88895 SINAPI	GRAUTEAMENTO DE CINTA SUPERIOR OU DE VERGA EM ALVENARIA ESTRUTURAL. AF_09/2021	FUES - FUNDAÇÕES E ESTRUTURAS	m³	1,0000000	1,058,73	1,058,73
Composição Auxiliar	88309 SINAPI	PEDREIRO COM ENCARGOS COMPLEMENTARES	SEDI - SERVIÇOS DIVERSOS	H	7,4148000	30,52	226,29
Composição Auxiliar	88316 SINAPI	SERVENTE COM ENCARGOS COMPLEMENTARES	SEDI - SERVIÇOS DIVERSOS	H	4,9432000	21,39	105,73
Composição Auxiliar	90279 SINAPI	GRAUTE FGK=20 MPA; TRAÇO 1:0,04:1,8:2,1 (EM MASSA SECA DE CIMENTO/ CAL/ AREIA GROSSA/ BRITA 0) - PREPARO MECÂNICO COM BETONEIRA 400 L. AF_09/2021	FUES - FUNDAÇÕES E ESTRUTURAS	m³	1,2030000	602,42	724,71
			MO sem LS =>	318,51	LS =>	0,00 MO com LS =>	318,51
			Valor do BDI =>	234,91		Valor com BDI =>	1.291,84
	Código Banco	Descrição	Tipo	Und	Quant.	Valor Unit	Total



Composição	93282 SINAPI	GUINCHO ELÉTRICO DE COLUNA, CAPACIDADE 400 KG, COM MOTO FREIO, MOTOR TRIFÁSICO DE 1,25 CV - CHI DIURNO. AF_03/2016	CHOR - CUSTOS HORÁRIOS DE MÁQUINAS E EQUIPAMENTOS	CHI	1,0000000	36,27	36,27
Composição Auxiliar	88285 SINAPI	OPERADOR DE GUINCHO COM ENCARGOS COMPLEMENTARES	SEDI - SERVIÇOS DIVERSOS	H	1,0000000	34,84	34,84
Composição Auxiliar	93277 SINAPI	GUINCHO ELÉTRICO DE COLUNA, CAPACIDADE 400 KG, COM MOTO FREIO, MOTOR TRIFÁSICO DE 1,25 CV - DEPRECIÇÃO. AF_03/2016	CHOR - CUSTOS HORÁRIOS DE MÁQUINAS E EQUIPAMENTOS	H	1,0000000	0,39	0,39
Composição Auxiliar	93278 SINAPI	GUINCHO ELÉTRICO DE COLUNA, CAPACIDADE 400 KG, COM MOTO FREIO, MOTOR TRIFÁSICO DE 1,25 CV - JUROS. AF_03/2016	CHOR - CUSTOS HORÁRIOS DE MÁQUINAS E EQUIPAMENTOS	H	1,0000000	0,04	0,04
			MO sem LS =>	27,76	LS =>	0,00	MO com LS => 27,76
			Valor do BDI =>	7,84			Valor com BDI => 43,11
Composição	93281 SINAPI	GUINCHO ELÉTRICO DE COLUNA, CAPACIDADE 400 KG, COM MOTO FREIO, MOTOR TRIFÁSICO DE 1,25 CV - CHI DIURNO. AF_03/2016	CHOR - CUSTOS HORÁRIOS DE MÁQUINAS E EQUIPAMENTOS	CHI	1,0000000	36,51	36,51
Composição Auxiliar	88285 SINAPI	OPERADOR DE GUINCHO COM ENCARGOS COMPLEMENTARES	SEDI - SERVIÇOS DIVERSOS	H	1,0000000	34,84	34,84
Composição Auxiliar	93277 SINAPI	GUINCHO ELÉTRICO DE COLUNA, CAPACIDADE 400 KG, COM MOTO FREIO, MOTOR TRIFÁSICO DE 1,25 CV - DEPRECIÇÃO. AF_03/2016	CHOR - CUSTOS HORÁRIOS DE MÁQUINAS E EQUIPAMENTOS	H	1,0000000	0,39	0,39
Composição Auxiliar	93278 SINAPI	GUINCHO ELÉTRICO DE COLUNA, CAPACIDADE 400 KG, COM MOTO FREIO, MOTOR TRIFÁSICO DE 1,25 CV - JUROS. AF_03/2016	CHOR - CUSTOS HORÁRIOS DE MÁQUINAS E EQUIPAMENTOS	H	1,0000000	0,04	0,04
Composição Auxiliar	93279 SINAPI	GUINCHO ELÉTRICO DE COLUNA, CAPACIDADE 400 KG, COM MOTO FREIO, MOTOR TRIFÁSICO DE 1,25 CV - MANUTENÇÃO. AF_03/2016	CHOR - CUSTOS HORÁRIOS DE MÁQUINAS E EQUIPAMENTOS	H	1,0000000	0,36	0,36
Composição Auxiliar	93280 SINAPI	GUINCHO ELÉTRICO DE COLUNA, CAPACIDADE 400 KG, COM MOTO FREIO, MOTOR TRIFÁSICO DE 1,25 CV - MATERIAIS NA OPERAÇÃO. AF_03/2016	CHOR - CUSTOS HORÁRIOS DE MÁQUINAS E EQUIPAMENTOS	H	1,0000000	0,88	0,88
			MO sem LS =>	27,76	LS =>	0,00	MO com LS => 27,76
			Valor do BDI =>	8,11			Valor com BDI => 44,62
Composição	93277 SINAPI	GUINCHO ELÉTRICO DE COLUNA, CAPACIDADE 400 KG, COM MOTO FREIO, MOTOR TRIFÁSICO DE 1,25 CV - DEPRECIÇÃO. AF_03/2016	CHOR - CUSTOS HORÁRIOS DE MÁQUINAS E EQUIPAMENTOS	H	1,0000000	0,39	0,39
Insumo	00036487 SINAPI	GUINCHO ELETRICO DE COLUNA, CAPACIDADE 400 KG, COM MOTO FREIO, MOTOR TRIFASICO DE 1,25 CV	Equipamento	UN	0,0000640	6,097,80	0,39
			MO sem LS =>	0,00	LS =>	0,00	MO com LS => 0,00
			Valor do BDI =>	0,08			Valor com BDI => 0,47
Composição	93278 SINAPI	GUINCHO ELÉTRICO DE COLUNA, CAPACIDADE 400 KG, COM MOTO FREIO, MOTOR TRIFÁSICO DE 1,25 CV - JUROS. AF_03/2016	CHOR - CUSTOS HORÁRIOS DE MÁQUINAS E EQUIPAMENTOS	H	1,0000000	0,04	0,04
Insumo	00036487 SINAPI	GUINCHO ELETRICO DE COLUNA, CAPACIDADE 400 KG, COM MOTO FREIO, MOTOR TRIFASICO DE 1,25 CV	Equipamento	UN	0,0000076	6,097,80	0,04
			MO sem LS =>	0,00	LS =>	0,00	MO com LS => 0,00
			Valor do BDI =>	0,00			Valor com BDI => 0,04
Composição	93279 SINAPI	GUINCHO ELÉTRICO DE COLUNA, CAPACIDADE 400 KG, COM MOTO FREIO, MOTOR TRIFÁSICO DE 1,25 CV - MANUTENÇÃO. AF_03/2016	CHOR - CUSTOS HORÁRIOS DE MÁQUINAS E EQUIPAMENTOS	H	1,0000000	0,36	0,36
Insumo	00036487 SINAPI	GUINCHO ELETRICO DE COLUNA, CAPACIDADE 400 KG, COM MOTO FREIO, MOTOR TRIFASICO DE 1,25 CV	Equipamento	UN	0,0000600	6,097,80	0,36
			MO sem LS =>	0,00	LS =>	0,00	MO com LS => 0,00
			Valor do BDI =>	0,08			Valor com BDI => 0,44
Composição	93280 SINAPI	GUINCHO ELÉTRICO DE COLUNA, CAPACIDADE 400 KG, COM MOTO FREIO, MOTOR TRIFÁSICO DE 1,25 CV - MATERIAIS NA OPERAÇÃO. AF_03/2016	CHOR - CUSTOS HORÁRIOS DE MÁQUINAS E EQUIPAMENTOS	H	1,0000000	0,88	0,88
Insumo	00002705 SINAPI	ENERGIA ELETRICA ATE 2000 KWH INDUSTRIAL, SEM DEMANDA	Material	KWH	0,7800000	1,14	0,88
			MO sem LS =>	0,00	LS =>	0,00	MO com LS => 0,00
			Valor do BDI =>	0,19			Valor com BDI => 1,07
Composição	8928 SINAPI	GUINDAUTO HIDRÁULICO, CAPACIDADE MÁXIMA DE CARGA 6200 KG, MOMENTO MÁXIMO DE CARGA 11,7 TM, ALCANCE MÁXIMO HORIZONTAL 9,70 M, INCLUSIVE CAMINHÃO TOCO PBT 16.000 KG, POTÊNCIA DE 189 CV - CHI DIURNO. AF_06/2014	CHOR - CUSTOS HORÁRIOS DE MÁQUINAS E EQUIPAMENTOS	CHI	1,0000000	250,22	250,22
Composição Auxiliar	88286 SINAPI	MOTORISTA OPERADOR DE MUNCK COM ENCARGOS COMPLEMENTARES	SEDI - SERVIÇOS DIVERSOS	H	1,0000000	34,47	34,47
Composição Auxiliar	89259 SINAPI	GUINDAUTO HIDRÁULICO, CAPACIDADE MÁXIMA DE CARGA 6200 KG, MOMENTO MÁXIMO DE CARGA 11,7 TM, ALCANCE MÁXIMO HORIZONTAL 9,70 M, INCLUSIVE CAMINHÃO TOCO PBT 16.000 KG, POTÊNCIA DE 189 CV - DEPRECIÇÃO. AF_06/2014	CHOR - CUSTOS HORÁRIOS DE MÁQUINAS E EQUIPAMENTOS	H	1,0000000	27,95	27,95
Composição Auxiliar	89260 SINAPI	GUINDAUTO HIDRÁULICO, CAPACIDADE MÁXIMA DE CARGA 6200 KG, MOMENTO MÁXIMO DE CARGA 11,7 TM, ALCANCE MÁXIMO HORIZONTAL 9,70 M, INCLUSIVE CAMINHÃO TOCO PBT 16.000 KG, POTÊNCIA DE 189 CV - JUROS. AF_06/2014	CHOR - CUSTOS HORÁRIOS DE MÁQUINAS E EQUIPAMENTOS	H	1,0000000	5,28	5,28
Composição Auxiliar	89262 SINAPI	GUINDAUTO HIDRÁULICO, CAPACIDADE MÁXIMA DE CARGA 6200 KG, MOMENTO MÁXIMO DE CARGA 11,7 TM, ALCANCE MÁXIMO HORIZONTAL 9,70 M, INCLUSIVE CAMINHÃO TOCO PBT 16.000 KG, POTÊNCIA DE 189 CV - MANUTENÇÃO. AF_06/2014	CHOR - CUSTOS HORÁRIOS DE MÁQUINAS E EQUIPAMENTOS	H	1,0000000	47,77	47,77
Composição Auxiliar	91466 SINAPI	GUINDAUTO HIDRÁULICO, CAPACIDADE MÁXIMA DE CARGA 6200 KG, MOMENTO MÁXIMO DE CARGA 11,7 TM, ALCANCE MÁXIMO HORIZONTAL 9,70 M, INCLUSIVE CAMINHÃO TOCO PBT 16.000 KG, POTÊNCIA DE 189 CV - IMPOSTOS E SEGUROS. AF_06/2015	CHOR - CUSTOS HORÁRIOS DE MÁQUINAS E EQUIPAMENTOS	H	1,0000000	4,19	4,19
Composição Auxiliar	91467 SINAPI	GUINDAUTO HIDRÁULICO, CAPACIDADE MÁXIMA DE CARGA 6200 KG, MOMENTO MÁXIMO DE CARGA 11,7 TM, ALCANCE MÁXIMO HORIZONTAL 9,70 M, INCLUSIVE CAMINHÃO TOCO PBT 16.000 KG, POTÊNCIA DE 189 CV - MATERIAIS NA OPERAÇÃO. AF_06/2015	CHOR - CUSTOS HORÁRIOS DE MÁQUINAS E EQUIPAMENTOS	H	1,0000000	130,56	130,56
			MO sem LS =>	27,39	LS =>	0,00	MO com LS => 27,39
			Valor do BDI =>	55,62			Valor com BDI => 305,84
	Código Banco	Descrição	Tipo	Und	Quant.	Valor Unit	Total

CONSTRUSERV Construções e Serviços da Chapada
CNPJ: 40.674.854/0001-78

Composição	88258 SINAPI	GUINDAUTO HIDRÁULICO, CAPACIDADE MÁXIMA DE CARGA 6200 KG, MOMENTO MÁXIMO DE CARGA 11,7 TM, ALCANCE MÁXIMO HORIZONTAL 9,70 M, INCLUSIVE CAMINHÃO TOCO PBT 16.000 KG, POTÊNCIA DE 189 CV - DEPRECIAÇÃO. AF_08/2014	CHOR - CUSTOS HORÁRIOS DE MÁQUINAS E EQUIPAMENTOS	H	1,0000000	27,85	27,85	
Insumo	00003363 SINAPI	GUINDAUTO HIDRAULICO, CAPACIDADE MÁXIMA DE CARGA 6200 KG, MOMENTO MÁXIMO DE CARGA 11,7 TM, ALCANCE MÁXIMO HORIZONTAL 9,70 M, PARA MONTAGEM SOBRE CHASSI DE CAMINHÃO PBT MÍNIMO 13000 KG (INCLUI MONTAGEM, NAO INCLUI CAMINHÃO)	Equipamento	UN	0,0000551	134.776,03	7,42	
Insumo	00037752 SINAPI	CAMINHÃO TOCO, PESO BRUTO TOTAL 16000 KG, CARGA UTIL MÁXIMA 11030 KG, DISTANCIA ENTRE EIXOS 5,41 M, POTENCIA 185 CV (INCLUI CABINE E CHASSI, NAO INCLUI CARROCERIA)	Equipamento	UN	0,0000343	598.607,64	20,53	
			MO sem LS =>	0,00	LS =>	0,00	MO com LS =>	0,00
			Valor do BDI =>	6,21			Valor com BDI =>	34,16
Composição	81486 SINAPI	GUINDAUTO HIDRÁULICO, CAPACIDADE MÁXIMA DE CARGA 6200 KG, MOMENTO MÁXIMO DE CARGA 11,7 TM, ALCANCE MÁXIMO HORIZONTAL 9,70 M, INCLUSIVE CAMINHÃO TOCO PBT 16.000 KG, POTÊNCIA DE 189 CV - IMPOSTOS E SEGUROS. AF_08/2015	CHOR - CUSTOS HORÁRIOS DE MÁQUINAS E EQUIPAMENTOS	H	1,0000000	4,19	4,19	
Insumo	00003363 SINAPI	GUINDAUTO HIDRAULICO, CAPACIDADE MÁXIMA DE CARGA 6200 KG, MOMENTO MÁXIMO DE CARGA 11,7 TM, ALCANCE MÁXIMO HORIZONTAL 9,70 M, PARA MONTAGEM SOBRE CHASSI DE CAMINHÃO PBT MÍNIMO 13000 KG (INCLUI MONTAGEM, NAO INCLUI CAMINHÃO)	Equipamento	UN	0,0000058	134.776,03	0,78	
Insumo	00037752 SINAPI	CAMINHÃO TOCO, PESO BRUTO TOTAL 16000 KG, CARGA UTIL MÁXIMA 11030 KG, DISTANCIA ENTRE EIXOS 5,41 M, POTENCIA 185 CV (INCLUI CABINE E CHASSI, NAO INCLUI CARROCERIA)	Equipamento	UN	0,0000057	598.607,64	3,41	
			MO sem LS =>	0,00	LS =>	0,00	MO com LS =>	0,00
			Valor do BDI =>	0,93			Valor com BDI =>	5,12
Composição	88280 SINAPI	GUINDAUTO HIDRÁULICO, CAPACIDADE MÁXIMA DE CARGA 6200 KG, MOMENTO MÁXIMO DE CARGA 11,7 TM, ALCANCE MÁXIMO HORIZONTAL 9,70 M, INCLUSIVE CAMINHÃO TOCO PBT 16.000 KG, POTÊNCIA DE 189 CV - JUROS. AF_08/2014	CHOR - CUSTOS HORÁRIOS DE MÁQUINAS E EQUIPAMENTOS	H	1,0000000	5,28	5,28	
Insumo	00003363 SINAPI	GUINDAUTO HIDRAULICO, CAPACIDADE MÁXIMA DE CARGA 6200 KG, MOMENTO MÁXIMO DE CARGA 11,7 TM, ALCANCE MÁXIMO HORIZONTAL 9,70 M, PARA MONTAGEM SOBRE CHASSI DE CAMINHÃO PBT MÍNIMO 13000 KG (INCLUI MONTAGEM, NAO INCLUI CAMINHÃO)	Equipamento	UN	0,0000073	134.776,03	0,98	
Insumo	00037752 SINAPI	CAMINHÃO TOCO, PESO BRUTO TOTAL 16000 KG, CARGA UTIL MÁXIMA 11030 KG, DISTANCIA ENTRE EIXOS 5,41 M, POTENCIA 185 CV (INCLUI CABINE E CHASSI, NAO INCLUI CARROCERIA)	Equipamento	UN	0,0000072	598.607,64	4,30	
			MO sem LS =>	0,00	LS =>	0,00	MO com LS =>	0,00
			Valor do BDI =>	1,17			Valor com BDI =>	6,45
Composição	88282 SINAPI	GUINDAUTO HIDRÁULICO, CAPACIDADE MÁXIMA DE CARGA 6200 KG, MOMENTO MÁXIMO DE CARGA 11,7 TM, ALCANCE MÁXIMO HORIZONTAL 9,70 M, INCLUSIVE CAMINHÃO TOCO PBT 16.000 KG, POTÊNCIA DE 189 CV - MANUTENÇÃO. AF_08/2014	CHOR - CUSTOS HORÁRIOS DE MÁQUINAS E EQUIPAMENTOS	H	1,0000000	47,77	47,77	
Insumo	00003363 SINAPI	GUINDAUTO HIDRAULICO, CAPACIDADE MÁXIMA DE CARGA 6200 KG, MOMENTO MÁXIMO DE CARGA 11,7 TM, ALCANCE MÁXIMO HORIZONTAL 9,70 M, PARA MONTAGEM SOBRE CHASSI DE CAMINHÃO PBT MÍNIMO 13000 KG (INCLUI MONTAGEM, NAO INCLUI CAMINHÃO)	Equipamento	UN	0,0000689	134.776,03	9,28	
Insumo	00037752 SINAPI	CAMINHÃO TOCO, PESO BRUTO TOTAL 16000 KG, CARGA UTIL MÁXIMA 11030 KG, DISTANCIA ENTRE EIXOS 5,41 M, POTENCIA 185 CV (INCLUI CABINE E CHASSI, NAO INCLUI CARROCERIA)	Equipamento	UN	0,0000643	598.607,64	38,49	
			MO sem LS =>	0,00	LS =>	0,00	MO com LS =>	0,00
			Valor do BDI =>	10,61			Valor com BDI =>	58,38
Composição	91467 SINAPI	GUINDAUTO HIDRÁULICO, CAPACIDADE MÁXIMA DE CARGA 6200 KG, MOMENTO MÁXIMO DE CARGA 11,7 TM, ALCANCE MÁXIMO HORIZONTAL 9,70 M, INCLUSIVE CAMINHÃO TOCO PBT 16.000 KG, POTÊNCIA DE 189 CV - MATERIAS NA OPERAÇÃO. AF_08/2015	CHOR - CUSTOS HORÁRIOS DE MÁQUINAS E EQUIPAMENTOS	H	1,0000000	130,56	130,56	
Insumo	00004221 SINAPI	OLEO DIESEL COMBUSTIVEL COMUM	Material	L	26,4300000	4,94	130,56	
			MO sem LS =>	0,00	LS =>	0,00	MO com LS =>	0,00
			Valor do BDI =>	29,02			Valor com BDI =>	159,58
Composição	96986 SINAPI	HASTE DE ATERRAMENTO 3/4" PARA SPDA - FORNECIMENTO E INSTALAÇÃO. AF_12/2017	INEL - INSTALAÇÃO ELÉTRICA/ELETRIFICAÇÃO E SEDI - SERVIÇOS DIVERSOS	UN	1,0000000	139,42	139,42	
Composição Auxiliar	88247 SINAPI	AUXILIAR DE ELETRICISTA COM ENCARGOS COMPLEMENTARES	SEDI - SERVIÇOS DIVERSOS	H	0,3955000	22,32	8,82	
Composição Auxiliar	88264 SINAPI	ELETRICISTA COM ENCARGOS COMPLEMENTARES	SEDI - SERVIÇOS DIVERSOS	H	0,3955000	30,88	12,21	
Insumo	00003378 SINAPI	HASTE DE ATERRAMENTO EM AÇO COM 3,00 M DE COMPRIMENTO E DN = 3/4", REVESTIDA COM BAIXA CAMADA DE COBRE, SEM CONECTOR	Material	UN	1,0000000	118,39	118,39	
			MO sem LS =>	14,51	LS =>	0,00	MO com LS =>	14,51
			Valor do BDI =>	30,99			Valor com BDI =>	170,41
Composição	96986 SINAPI	HASTE DE ATERRAMENTO 5/8" PARA SPDA - FORNECIMENTO E INSTALAÇÃO. AF_12/2017	INEL - INSTALAÇÃO ELÉTRICA/ELETRIFICAÇÃO E SEDI - SERVIÇOS DIVERSOS	UN	1,0000000	93,46	93,46	
Composição Auxiliar	88247 SINAPI	AUXILIAR DE ELETRICISTA COM ENCARGOS COMPLEMENTARES	SEDI - SERVIÇOS DIVERSOS	H	0,2531000	22,32	5,64	
Composição Auxiliar	88264 SINAPI	ELETRICISTA COM ENCARGOS COMPLEMENTARES	SEDI - SERVIÇOS DIVERSOS	H	0,2531000	30,88	7,81	
Insumo	00003379 SINAPI	HASTE DE ATERRAMENTO EM AÇO COM 3,00 M DE COMPRIMENTO E DN = 5/8", REVESTIDA COM BAIXA CAMADA DE COBRE, SEM CONECTOR	Material	UN	1,0000000	80,01	80,01	
			MO sem LS =>	9,29	LS =>	0,00	MO com LS =>	9,29
			Valor do BDI =>	20,77			Valor com BDI =>	114,23

CONSTRUSERV Construções e Serviços da Chapada
CNPJ: 40.674.854/0001-78

	Código Banco	Descrição	Tipo	Und	Quant.	Valor Unit	Total
Composição	88270 SINAPI	IMPERMEABILIZADOR COM ENCARGOS COMPLEMENTARES	SEDI - SERVIÇOS DIVERSOS	H	1,0000000	31,88	31,88
Composição Auxiliar	95338 SINAPI	CURSO DE CAPACITAÇÃO PARA IMPERMEABILIZADOR (ENCARGOS COMPLEMENTARES) - HORISTA	SEDI - SERVIÇOS DIVERSOS	H	1,0000000	0,51	0,51
Insumo	00012873 SINAPI	IMPERMEABILIZADOR (HORISTA)	Mão de Obra	H	1,0000000	23,12	23,12
Insumo	00037370 SINAPI	ALIMENTAÇÃO - HORISTA (COLETADO CAIXA - ENCARGOS COMPLEMENTARES)	Outros	H	1,0000000	4,24	4,24
Insumo	00037371 SINAPI	TRANSPORTE - HORISTA (COLETADO CAIXA - ENCARGOS COMPLEMENTARES)	Serviços	H	1,0000000	0,82	0,82
Insumo	00037372 SINAPI	EXAMES - HORISTA (COLETADO CAIXA - ENCARGOS COMPLEMENTARES)	Outros	H	1,0000000	1,13	1,13
Insumo	00037373 SINAPI	SEGURO - HORISTA (COLETADO CAIXA - ENCARGOS COMPLEMENTARES)	Taxas	H	1,0000000	0,07	0,07
Insumo	00043465 SINAPI	FERRAMENTAS - FAMÍLIA PEDREIRO - HORISTA (ENCARGOS COMPLEMENTARES - COLETADO CAIXA)	Equipamento	H	1,0000000	0,83	0,83
Insumo	00043489 SINAPI	EPI - FAMÍLIA PEDREIRO - HORISTA (ENCARGOS COMPLEMENTARES - COLETADO CAIXA)	Equipamento	H	1,0000000	1,16	1,16
			MO sem LS =>	23,63	LS =>	0,00 MO com LS =>	23,63
			Valor do BDI =>	7,08		Valor com BDI =>	38,96
Composição	92032 SINAPI	INTERRUPTOR PARALELO (2 MÓDULOS) COM 1 TOMADA DE EMBUTIR 2P+T 10 A, SEM SUPORTE E SEM PLACA - FORNECIMENTO E INSTALAÇÃO. AF_03/2023	INEL - INSTALAÇÃO ELÉTRICA/ELETRIFICAÇÃO E ILUMINAÇÃO EXTERNA	UN	1,0000000	63,93	63,93
Composição Auxiliar	88247 SINAPI	AUXILIAR DE ELETRICISTA COM ENCARGOS COMPLEMENTARES	SEDI - SERVIÇOS DIVERSOS	H	0,8260000	22,32	18,43
Composição Auxiliar	88264 SINAPI	ELETRICISTA COM ENCARGOS COMPLEMENTARES	SEDI - SERVIÇOS DIVERSOS	H	0,8260000	30,88	25,50
Insumo	00038101 SINAPI	TOMADA 2P+T 10A, 250V (APENAS MÓDULO)	Material	UN	1,0000000	6,08	6,08
Insumo	00038113 SINAPI	INTERRUPTOR PARALELO 10A, 250V (APENAS MÓDULO)	Material	UN	2,0000000	6,96	13,92
			MO sem LS =>	30,33	LS =>	0,00 MO com LS =>	30,33
			Valor do BDI =>	14,21		Valor com BDI =>	78,14
Composição	91960 SINAPI	INTERRUPTOR PARALELO (2 MÓDULOS), 10A/250V, SEM SUPORTE E SEM PLACA - FORNECIMENTO E INSTALAÇÃO. AF_03/2023	INEL - INSTALAÇÃO ELÉTRICA/ELETRIFICAÇÃO E ILUMINAÇÃO EXTERNA	UN	1,0000000	44,34	44,34
Composição Auxiliar	88247 SINAPI	AUXILIAR DE ELETRICISTA COM ENCARGOS COMPLEMENTARES	SEDI - SERVIÇOS DIVERSOS	H	0,5720000	22,32	12,76
Composição Auxiliar	88264 SINAPI	ELETRICISTA COM ENCARGOS COMPLEMENTARES	SEDI - SERVIÇOS DIVERSOS	H	0,5720000	30,88	17,66
Insumo	00038113 SINAPI	INTERRUPTOR PARALELO 10A, 250V (APENAS MÓDULO)	Material	UN	2,0000000	6,96	13,92
			MO sem LS =>	21,00	LS =>	0,00 MO com LS =>	21,00
			Valor do BDI =>	9,85		Valor com BDI =>	54,19
Composição	92023 SINAPI	INTERRUPTOR SIMPLES (1 MÓDULO) COM 1 TOMADA DE EMBUTIR 2P+T 10 A, INCLUINDO SUPORTE E PLACA - FORNECIMENTO E INSTALAÇÃO. AF_03/2023	INEL - INSTALAÇÃO ELÉTRICA/ELETRIFICAÇÃO E ILUMINAÇÃO EXTERNA	UN	1,0000000	47,50	47,50
Composição Auxiliar	91946 SINAPI	SUPORTE PARAFUSADO COM PLACA DE ENCAIXE 4" X 2" MÉDIO (1,30 M DO PISO) PARA PONTO ELÉTRICO - FORNECIMENTO E INSTALAÇÃO. AF_03/2023	INEL - INSTALAÇÃO ELÉTRICA/ELETRIFICAÇÃO E ILUMINAÇÃO EXTERNA	UN	1,0000000	10,24	10,24
Composição Auxiliar	92022 SINAPI	INTERRUPTOR SIMPLES (1 MÓDULO) COM 1 TOMADA DE EMBUTIR 2P+T 10 A, SEM SUPORTE E SEM PLACA - FORNECIMENTO E INSTALAÇÃO. AF_03/2023	INEL - INSTALAÇÃO ELÉTRICA/ELETRIFICAÇÃO E ILUMINAÇÃO EXTERNA	UN	1,0000000	37,26	37,26
			MO sem LS =>	22,53	LS =>	0,00 MO com LS =>	22,53
			Valor do BDI =>	10,55		Valor com BDI =>	58,05
Composição	91952 SINAPI	INTERRUPTOR SIMPLES (1 MÓDULO), 10A/250V, SEM SUPORTE E SEM PLACA - FORNECIMENTO E INSTALAÇÃO. AF_03/2023	INEL - INSTALAÇÃO ELÉTRICA/ELETRIFICAÇÃO E ILUMINAÇÃO EXTERNA	UN	1,0000000	17,67	17,67
Composição Auxiliar	88247 SINAPI	AUXILIAR DE ELETRICISTA COM ENCARGOS COMPLEMENTARES	SEDI - SERVIÇOS DIVERSOS	H	0,2320000	22,32	5,17
Composição Auxiliar	88264 SINAPI	ELETRICISTA COM ENCARGOS COMPLEMENTARES	SEDI - SERVIÇOS DIVERSOS	H	0,2320000	30,88	7,16
Insumo	00038112 SINAPI	INTERRUPTOR SIMPLES 10A, 250V (APENAS MÓDULO)	Material	UN	1,0000000	5,34	5,34
			MO sem LS =>	8,51	LS =>	0,00 MO com LS =>	8,51
			Valor do BDI =>	3,92		Valor com BDI =>	21,59
Composição	91976 SINAPI	INTERRUPTOR SIMPLES (3 MÓDULOS), 10A/250V, SEM SUPORTE E SEM PLACA - FORNECIMENTO E INSTALAÇÃO. AF_03/2023	INEL - INSTALAÇÃO ELÉTRICA/ELETRIFICAÇÃO E ILUMINAÇÃO EXTERNA	UN	1,0000000	89,96	89,96
Composição Auxiliar	88247 SINAPI	AUXILIAR DE ELETRICISTA COM ENCARGOS COMPLEMENTARES	SEDI - SERVIÇOS DIVERSOS	H	1,0890000	22,32	24,30
Composição Auxiliar	88264 SINAPI	ELETRICISTA COM ENCARGOS COMPLEMENTARES	SEDI - SERVIÇOS DIVERSOS	H	1,0890000	30,88	33,62
Insumo	00038112 SINAPI	INTERRUPTOR SIMPLES 10A, 250V (APENAS MÓDULO)	Material	UN	6,0000000	5,34	32,04
			MO sem LS =>	39,98	LS =>	0,00 MO com LS =>	39,98
			Valor do BDI =>	19,99		Valor com BDI =>	109,95
Composição	94559 SINAPI	JANELA DE AÇO TIPO BASCULANTE PARA VIDROS, COM BATENTE, FERRAGENS E PINTURA ANTICORROSIVA, EXCLUSIVE VIDROS, ACABAMENTO, ALIZAR E CONTRAMARCO, FORNECIMENTO E INSTALAÇÃO. AF_12/2019	ESQV - ESQUADRIAS/FERRAGENS/VIDROS	m²	1,8000000	665,28	665,28
Composição Auxiliar	88309 SINAPI	PEDREIRO COM ENCARGOS COMPLEMENTARES	SEDI - SERVIÇOS DIVERSOS	H	4,5810000	30,52	139,81
Composição Auxiliar	88316 SINAPI	SERVENTE COM ENCARGOS COMPLEMENTARES	SEDI - SERVIÇOS DIVERSOS	H	2,2910000	21,39	49,00
Composição Auxiliar	88629 SINAPI	ARGAMASSA TRAÇO 1:3 (EM VOLUME DE CIMENTO E AREIA MÉDIA ÚMIDA), PREPARO MANUAL. AF_08/2019	SEDI - SERVIÇOS DIVERSOS	m³	0,0210000	681,30	14,30
Insumo	00011190 SINAPI	JANELA BASCULANTE, AÇO, COM BATENTE/REQUADRO, 60 X 60 CM (SEM VIDROS)	Material	UN	2,7780000	166,37	462,17
			MO sem LS =>	134,89	LS =>	0,00 MO com LS =>	134,89
			Valor do BDI =>	147,88		Valor com BDI =>	813,17
	Código Banco	Descrição	Tipo	Und	Quant.	Valor Unit	Total



Composição	100665 SINAPI	JANELA DE MADEIRA - CEDRINHO/ANGELIM OU EQUIVALENTE DA REGIÃO - DE ABRIR COM 4 FOLHAS (2 VENEZIANAS E 2 GUILHOTINAS PARA VIDRO), COM BATENTE, ALIZAR E FERRAGENS, EXCLUSIVE VIDROS, ACABAMENTO E CONTRAMARCO. FORNECIMENTO E INSTALAÇÃO. AF_12/2018	ESQV - ESQUADRIAS/FERRAGENS/VIDROS	m²	1,0000000	710,66	710,66
Composição Auxiliar	88261 SINAPI	CARPINTEIRO DE ESQUADRIA COM ENCARGOS COMPLEMENTARES	SEDI - SERVIÇOS DIVERSOS	H	1,7330000	29,15	50,51
Composição Auxiliar	88316 SINAPI	SERVENTE COM ENCARGOS COMPLEMENTARES	SEDI - SERVIÇOS DIVERSOS	H	0,8665000	21,39	18,53
Insumo	00000142 SINAPI	SELANTE ELASTICO MONOCOMPONENTE A BASE DE POLIURETANO (PU) PARA JUNTAS DIVERSAS	Material	310ML	0,8351000	31,84	26,58
Insumo	00003421 SINAPI	JANELA EM MADEIRA CEDRINHO/ ANGELIM COMERCIAL/ CURUPIXA/ CUMARU OU EQUIVALENTE DA REGIAO, CAIXA DO BATENTE/MARCO *10" CM, 2 FOLHAS DE ABRIR TIPO VENEZIANA E 2 FOLHAS GUILHOTINA PARA VIDRO, COM GUARNICA/OALIZAR, COM FERRAGENS (SEM VIDRO E SEM ACABAMENTO)	Material	m²	1,0000000	591,62	591,62
Insumo	00004430 SINAPI	CAIBRO NAO APARELHADO *5 X 6" CM, EM MACARANDUBA, ANGELIM OU EQUIVALENTE DA REGIAO - BRUTA	Material	M	1,7258000	13,06	22,53
Insumo	00005067 SINAPI	PREGO DE ACO POLIDO COM CABECA 16 X 24 (2 1/4 X 12)	Material	KG	0,0428677	20,92	0,89
			MO sem LS =>	48,06	LS =>	0,00	MO com LS => 48,06
			Valor do BDI =>	157,97			Valor com BDI => 868,63
Composição	84872 SINAPI	JOELHO 90 GRAUS COM BUCHA DE LATAO, PVC, SOLDÁVEL, DN 25 MM, X 3/4" INSTALADO EM RESERVAÇÃO DE ÁGUA DE EDIFICAÇÃO QUE POSSUA RESERVATÓRIO DE FIBRA/FIBROCIMENTO. FORNECIMENTO E INSTALAÇÃO. AF_06/2016	INH - INSTALAÇÕES HIDROS SANITÁRIAS	UN	1,0000000	10,09	10,09
Composição Auxiliar	88248 SINAPI	AUXILIAR DE ENCANADOR OU BOMBEIRO HIDRÁULICO COM ENCARGOS COMPLEMENTARES	SEDI - SERVIÇOS DIVERSOS	H	0,1200000	21,38	2,56
Composição Auxiliar	88267 SINAPI	ENCANADOR OU BOMBEIRO HIDRÁULICO COM ENCARGOS COMPLEMENTARES	SEDI - SERVIÇOS DIVERSOS	H	0,1200000	29,78	3,57
Insumo	00003522 SINAPI	JOELHO PVC, SOLDÁVEL COM ROSCA, 90 GRAUS, 25 MM X 3/4", COR MARROM, PARA AGUA FRIA PREDIAL	Material	UN	1,0000000	2,41	2,41
Insumo	00020060 SINAPI	ADESIVO PLASTICO PARA PVC, FRASCO COM 175 GR	Material	UN	0,0400000	20,67	0,82
Insumo	00020083 SINAPI	SOLUCAO PREPARADORA / LIMPADORA PARA PVC, FRASCO COM 1000 CM3	Material	UN	0,0100000	71,77	0,71
Insumo	00038383 SINAPI	LIXA D'AGUA EM FOLHA, GRAO 100	Material	UN	0,0120000	2,17	0,02
			MO sem LS =>	4,31	LS =>	0,00	MO com LS => 4,31
			Valor do BDI =>	2,24			Valor com BDI => 12,33
Composição	88368 SINAPI	JOELHO 90 GRAUS COM BUCHA DE LATAO, PVC, SOLDÁVEL, DN 25MM, X 3/4" INSTALADO EM RAMAL OU SUB-RAMAL DE ÁGUA - FORNECIMENTO E INSTALAÇÃO. AF_06/2022	INH - INSTALAÇÕES HIDROS SANITÁRIAS	UN	1,0000000	10,18	10,18
Composição Auxiliar	88248 SINAPI	AUXILIAR DE ENCANADOR OU BOMBEIRO HIDRÁULICO COM ENCARGOS COMPLEMENTARES	SEDI - SERVIÇOS DIVERSOS	H	0,1416000	21,38	3,02
Composição Auxiliar	88267 SINAPI	ENCANADOR OU BOMBEIRO HIDRÁULICO COM ENCARGOS COMPLEMENTARES	SEDI - SERVIÇOS DIVERSOS	H	0,1416000	29,78	4,21
Insumo	00000122 SINAPI	ADESIVO PLASTICO PARA PVC, FRASCO COM *850" GR	Material	UN	0,0059000	63,34	0,37
Insumo	00003524 SINAPI	JOELHO PVC, SOLDÁVEL, COM BUCHA DE LATAO, 90 GRAUS, 25 MM X 3/4", PARA AGUA FRIA PREDIAL	Material	UN	1,0000000	8,01	8,01
Insumo	00020083 SINAPI	SOLUCAO PREPARADORA / LIMPADORA PARA PVC, FRASCO COM 1000 CM3	Material	UN	0,0070800	71,77	0,50
Insumo	00038383 SINAPI	LIXA D'AGUA EM FOLHA, GRAO 100	Material	UN	0,0338000	2,17	0,07
			MO sem LS =>	5,09	LS =>	0,00	MO com LS => 5,09
			Valor do BDI =>	3,59			Valor com BDI => 19,77
Composição	88724 SINAPI	JOELHO 90 GRAUS, PVC, SERIE NORMAL, ESGOTO PREDIAL, DN 40 MM, JUNTA SOLDÁVEL, FORNECIDO E INSTALADO EM RAMAL DE DESCARGA OU RAMAL DE ESGOTO SANITÁRIO. AF_08/2022	INH - INSTALAÇÕES HIDROS SANITÁRIAS	UN	1,0000000	10,16	10,16
Composição Auxiliar	88248 SINAPI	AUXILIAR DE ENCANADOR OU BOMBEIRO HIDRÁULICO COM ENCARGOS COMPLEMENTARES	SEDI - SERVIÇOS DIVERSOS	H	0,1270000	21,38	2,71
Composição Auxiliar	88267 SINAPI	ENCANADOR OU BOMBEIRO HIDRÁULICO COM ENCARGOS COMPLEMENTARES	SEDI - SERVIÇOS DIVERSOS	H	0,1270000	29,78	3,78
Insumo	00000122 SINAPI	ADESIVO PLASTICO PARA PVC, FRASCO COM *850" GR	Material	UN	0,0099000	63,34	0,62
Insumo	00003517 SINAPI	JOELHO PVC, SOLDÁVEL, BB, 90 GRAUS, SEM ANEL, DN 40 MM, PARA ESGOTO PREDIAL SECUNDARIO	Material	UN	1,0000000	1,97	1,97
Insumo	00020083 SINAPI	SOLUCAO PREPARADORA / LIMPADORA PARA PVC, FRASCO COM 1000 CM3	Material	UN	0,0150000	71,77	1,07
Insumo	00038383 SINAPI	LIXA D'AGUA EM FOLHA, GRAO 100	Material	UN	0,0071000	2,17	0,01
			MO sem LS =>	4,56	LS =>	0,00	MO com LS => 4,56
			Valor do BDI =>	2,25			Valor com BDI => 12,41
Composição	88362 SINAPI	JOELHO 90 GRAUS, PVC, SOLDÁVEL, DN 25MM, INSTALADO EM RAMAL OU SUB-RAMAL DE ÁGUA - FORNECIMENTO E INSTALAÇÃO. AF_06/2022	INH - INSTALAÇÕES HIDROS SANITÁRIAS	UN	1,0000000	9,56	9,56
Composição Auxiliar	88248 SINAPI	AUXILIAR DE ENCANADOR OU BOMBEIRO HIDRÁULICO COM ENCARGOS COMPLEMENTARES	SEDI - SERVIÇOS DIVERSOS	H	0,1520000	21,38	3,24
Composição Auxiliar	88267 SINAPI	ENCANADOR OU BOMBEIRO HIDRÁULICO COM ENCARGOS COMPLEMENTARES	SEDI - SERVIÇOS DIVERSOS	H	0,1520000	29,78	4,52
Insumo	00000122 SINAPI	ADESIVO PLASTICO PARA PVC, FRASCO COM *850" GR	Material	UN	0,0071000	63,34	0,44
Insumo	00003529 SINAPI	JOELHO PVC, SOLDÁVEL, 90 GRAUS, 25 MM, COR MARROM, PARA AGUA FRIA PREDIAL	Material	UN	1,0000000	0,72	0,72
Insumo	00020083 SINAPI	SOLUCAO PREPARADORA / LIMPADORA PARA PVC, FRASCO COM 1000 CM3	Material	UN	0,0080000	71,77	0,57
Insumo	00038383 SINAPI	LIXA D'AGUA EM FOLHA, GRAO 100	Material	UN	0,0338000	2,17	0,07
			MO sem LS =>	5,46	LS =>	0,00	MO com LS => 5,46
			Valor do BDI =>	2,12			Valor com BDI => 11,68
Composição	84878 SINAPI	JOELHO 90 GRAUS, PVC, SOLDÁVEL, DN 40 MM INSTALADO EM RESERVAÇÃO DE ÁGUA DE EDIFICAÇÃO QUE POSSUA RESERVATÓRIO DE FIBRA/FIBROCIMENTO. FORNECIMENTO E INSTALAÇÃO. AF_06/2016	INH - INSTALAÇÕES HIDROS SANITÁRIAS	UN	1,0000000	17,39	17,39
Composição Auxiliar	88248 SINAPI	AUXILIAR DE ENCANADOR OU BOMBEIRO HIDRÁULICO COM ENCARGOS COMPLEMENTARES	SEDI - SERVIÇOS DIVERSOS	H	0,1710000	21,38	3,65

CONSTRUSERV Construções e Serviços da Chapada
CNPJ: 40.674.854/0001-78

Composição Auxiliar	88267 SINAPI	ENCANADOR OU BOMBEIRO HIDRÁULICO COM ENCARGOS COMPLEMENTARES	SEDI - SERVIÇOS DIVERSOS	H	0,1710000	29,78	5,09	
Insumo	00003535 SINAPI	JOELHO PVC, SOLDADVEL, 90 GRAUS, 40 MM, COR MARROM, PARA AGUA FRIA PREDIAL	Material	UN	1,0000000	5,87	5,87	
Insumo	00020080 SINAPI	ADESIVO PLASTICO PARA PVC, FRASCO COM 175 GR	Material	UN	0,0710000	20,67	1,46	
Insumo	00020083 SINAPI	SOLUCAO PREPARADORA / LIMPADORA PARA PVC, FRASCO COM 1000 CM3	Material	UN	0,0180000	71,77	1,29	
Insumo	00038383 SINAPI	LIXA D'AGUA EM FOLHA, GRAO 100	Material	UN	0,0170000	2,17	0,03	
		MO sem LS =>		6,14	LS =>	0,00	MO com LS =>	6,14
		Valor do BDI =>		3,86		Valor com BDI =>	21,25	
Composição	85240 SINAPI	LASTRO DE CONCRETO MAGRO, APLICADO EM PISOS, LAJES SOBRE SOLO OU RADIER, ESPESSURA DE 3 CM. AF_07/2016	FUES - FUNDAÇÕES E ESTRUTURAS	m²	1,0000000	19,82	19,82	
Composição Auxiliar	88309 SINAPI	PEDREIRO COM ENCARGOS COMPLEMENTARES	SEDI - SERVIÇOS DIVERSOS	H	0,1631000	30,52	4,97	
Composição Auxiliar	88316 SINAPI	SERVENTE COM ENCARGOS COMPLEMENTARES	SEDI - SERVIÇOS DIVERSOS	H	0,0444000	21,39	0,94	
Composição Auxiliar	94968 SINAPI	CONCRETO MAGRO PARA LASTRO, TRAÇO 1:4,5:4,5 (EM MASSA SECA DE CIMENTO/ AREIA MÉDIA/ BRITA 1) - PREPARO MECÂNICO COM BETONEIRA 600 L. AF_05/2021	FUES - FUNDAÇÕES E ESTRUTURAS	m²	0,0339000	413,30	14,01	
		MO sem LS =>		6,26	LS =>	0,00	MO com LS =>	6,26
		Valor do BDI =>		4,42		Valor com BDI =>	24,34	
Composição	86904 SINAPI	LAVATÓRIO LOUÇA BRANCA SUSPENSO, 29,5 X 39CM OU EQUIVALENTE, PADRÃO POPULAR - FORNECIMENTO E INSTALAÇÃO. AF_01/2020	INH - INSTALAÇÕES HIDROSANITÁRIAS	UN	1,0000000	143,10	143,10	
Composição Auxiliar	88267 SINAPI	ENCANADOR OU BOMBEIRO HIDRÁULICO COM ENCARGOS COMPLEMENTARES	SEDI - SERVIÇOS DIVERSOS	H	0,3870000	29,78	11,52	
Composição Auxiliar	88316 SINAPI	SERVENTE COM ENCARGOS COMPLEMENTARES	SEDI - SERVIÇOS DIVERSOS	H	0,1886000	21,39	4,03	
Insumo	00004351 SINAPI	PARAFUSO NIQUELADO 3 1/2" COM ACABAMENTO CROMADO PARA FIXAR PEÇA SANITARIA, INCLUI PORCA CEGA, ARRUELA E BUCHA DE NYLON TAMANHO S-8	Material	UN	2,0000000	19,06	38,12	
Insumo	00010425 SINAPI	LAVATORIO DE LOUCA BRANCA, SUSPENSO (SEM COLUNA), DIMENSOES 40 X 30" CM	Material	UN	1,0000000	86,24	86,24	
Insumo	00037329 SINAPI	REJUNTE EPOXI, QUALQUER COR	Material	KG	0,0304000	105,24	3,19	
		MO sem LS =>		11,10	LS =>	0,00	MO com LS =>	11,10
		Valor do BDI =>		31,81		Valor com BDI =>	174,91	
Composição	97586 SINAPI	LUMINARIA TIPO CALHA, DE SOBREPOR, COM 2 LAMPADAS TUBULARES FLUORESCENTES DE 36 W, COM REATOR DE PARTIDA RÁPIDA - FORNECIMENTO E INSTALAÇÃO. AF_02/2020	INEL - INSTALAÇÃO ELÉTRICA/ELETRIFICAÇÃO E ILUMINAÇÃO EXTERNA	UN	1,0000000	159,05	159,05	
Composição Auxiliar	88247 SINAPI	AUXILIAR DE ELETRICISTA COM ENCARGOS COMPLEMENTARES	SEDI - SERVIÇOS DIVERSOS	H	0,1727000	22,32	3,85	
Composição Auxiliar	88264 SINAPI	ELETRICISTA COM ENCARGOS COMPLEMENTARES	SEDI - SERVIÇOS DIVERSOS	H	0,4144000	30,88	12,79	
Insumo	00003799 SINAPI	LUMINARIA DE SOBREPOR EM CHAPA DE ACO PARA 2 LAMPADAS FLUORESCENTES DE 36" W, ALETADA, COMPLETA (LAMPADAS E REATOR INCLUSOS)	Material	UN	1,0000000	142,41	142,41	
		MO sem LS =>		11,81	LS =>	0,00	MO com LS =>	11,81
		Valor do BDI =>		35,35		Valor com BDI =>	194,40	
Composição	97583 SINAPI	LUMINARIA TIPO SPOT, DE SOBREPOR, COM 1 LAMPADA FLUORESCENTE DE 15 W, SEM REATOR - FORNECIMENTO E INSTALAÇÃO. AF_02/2020	INEL - INSTALAÇÃO ELÉTRICA/ELETRIFICAÇÃO E ILUMINAÇÃO EXTERNA	UN	1,0000000	140,88	140,88	
Composição Auxiliar	88247 SINAPI	AUXILIAR DE ELETRICISTA COM ENCARGOS COMPLEMENTARES	SEDI - SERVIÇOS DIVERSOS	H	0,1833000	22,32	4,09	
Composição Auxiliar	88264 SINAPI	ELETRICISTA COM ENCARGOS COMPLEMENTARES	SEDI - SERVIÇOS DIVERSOS	H	0,4518000	30,88	13,95	
Insumo	00012266 SINAPI	LUMINARIA SPOT DE SOBREPOR EM ALUMINIO COM ALETA PLASTICA PARA 1 LAMPADA, BASE E27, POTENCIA MAXIMA 40/60 W (NAO INCLUI LAMPADA)	Material	UN	1,0000000	111,97	111,97	
Insumo	00038191 SINAPI	LAMPADA FLUORESCENTE COMPACTA 2U BRANCA 15 W, BASE E27 (127/220 V)	Material	UN	1,0000000	10,87	10,87	
		MO sem LS =>		12,80	LS =>	0,00	MO com LS =>	12,80
		Valor do BDI =>		31,31		Valor com BDI =>	172,19	
Composição	91885 SINAPI	LUIVA PARA ELETRODUTO, PVC, ROSCÁVEL, DN 32 MM (1"), PARA CIRCUITOS TERMINAIS, INSTALADA EM PAREDE - FORNECIMENTO E INSTALAÇÃO. AF_03/2023	INEL - INSTALAÇÃO ELÉTRICA/ELETRIFICAÇÃO E ILUMINAÇÃO EXTERNA	UN	1,0000000	13,09	13,09	
Composição Auxiliar	88247 SINAPI	AUXILIAR DE ELETRICISTA COM ENCARGOS COMPLEMENTARES	SEDI - SERVIÇOS DIVERSOS	H	0,2190000	22,32	4,88	
Composição Auxiliar	88264 SINAPI	ELETRICISTA COM ENCARGOS COMPLEMENTARES	SEDI - SERVIÇOS DIVERSOS	H	0,2190000	30,88	6,76	
Insumo	00001892 SINAPI	LUIVA EM PVC RIGIDO ROSCAVEL, DE 1", PARA ELETRODUTO	Material	UN	1,0000000	1,45	1,45	
		MO sem LS =>		8,03	LS =>	0,00	MO com LS =>	8,03
		Valor do BDI =>		2,90		Valor com BDI =>	15,99	
Composição	126 ORSE	Lançamento de concreto usinado, bombeado, em peças armadas de superestrutura, inclusive colocação, adensamento e acabamento	Concreto Simples	m³	1,0000000	49,82	49,82	
Composição Auxiliar	10549 ORSE	Encargos Complementares - Servente	Provisórios	h	1,6200000	3,67	5,94	
Composição Auxiliar	10550 ORSE	Encargos Complementares - Pedreiro	Provisórios	h	0,3600000	3,54	1,27	
Composição Auxiliar	10551 ORSE	Encargos Complementares - Carpinteiro	Provisórios	h	0,3600000	3,57	1,28	
Composição Auxiliar	10555 ORSE	Encargos Complementares - Armador	Provisórios	h	0,1800000	3,51	0,63	
Insumo	00000378 SINAPI	ARMADOR (HORISTA)	Mão de Obra	H	0,1800000	21,79	3,92	
Insumo	00001213 SINAPI	CARPINTEIRO DE FORMAS (HORISTA)	Mão de Obra	H	0,3600000	21,79	7,84	
Insumo	00004750 SINAPI	PEDREIRO (HORISTA)	Mão de Obra	H	0,3600000	21,79	7,84	
Insumo	00006111 SINAPI	SERVENTE DE OBRAS	Mão de Obra	H	1,6200000	13,03	21,10	
		MO sem LS =>		40,70	LS =>	0,00	MO com LS =>	40,70

		Valor do BDI =>		11,07		Valor com BDI =>		60,89
Código Banco	Descrição	Tipo	Und	Quant.	Valor Unit	Total		
Composição	97811 SINAPI LÂMPADA COMPACTA FLUORESCENTE DE 15 W, BASE E27 - FORNECIMENTO E INSTALAÇÃO. AF_02/2020	INEL - INSTALAÇÃO ELÉTRICA/ELETRIFICAÇÃO E SEDI - SERVIÇOS DIVERSOS	UN	1,0000000	19,94	19,94		
Composição Auxiliar	88247 SINAPI AUXILIAR DE ELETRICISTA COM ENCARGOS COMPLEMENTARES	SEDI - SERVIÇOS DIVERSOS	H	0,0690000	22,32	1,54		
Composição Auxiliar	88264 SINAPI ELETRICISTA COM ENCARGOS COMPLEMENTARES	SEDI - SERVIÇOS DIVERSOS	H	0,1655000	30,88	5,11		
Insumo	00012295 SINAPI SOQUETE DE BAQUELITE BASE E27, PARA LAMPADAS	Material	UN	1,0000000	2,42	2,42		
Insumo	00038191 SINAPI LAMPADA FLUORESCENTE COMPACTA 2U BRANCA 15 W, BASE E27 (127/220 V)	Material	UN	1,0000000	10,87	10,87		
			MO sem LS =>	4,71	LS =>	0,00	MO com LS =>	4,71
		Valor do BDI =>		4,43		Valor com BDI =>		24,37
Composição	97812 SINAPI LÂMPADA COMPACTA FLUORESCENTE DE 20 W, BASE E27 - FORNECIMENTO E INSTALAÇÃO. AF_02/2020	INEL - INSTALAÇÃO ELÉTRICA/ELETRIFICAÇÃO E SEDI - SERVIÇOS DIVERSOS	UN	1,0000000	21,47	21,47		
Composição Auxiliar	88247 SINAPI AUXILIAR DE ELETRICISTA COM ENCARGOS COMPLEMENTARES	SEDI - SERVIÇOS DIVERSOS	H	0,0690000	22,32	1,54		
Composição Auxiliar	88264 SINAPI ELETRICISTA COM ENCARGOS COMPLEMENTARES	SEDI - SERVIÇOS DIVERSOS	H	0,1655000	30,88	5,11		
Insumo	00012295 SINAPI SOQUETE DE BAQUELITE BASE E27, PARA LAMPADAS	Material	UN	1,0000000	2,42	2,42		
Insumo	00038780 SINAPI LAMPADA FLUORESCENTE COMPACTA 3U BRANCA 20 W, BASE E27 (127/220 V)	Material	UN	1,0000000	12,40	12,40		
			MO sem LS =>	4,71	LS =>	0,00	MO com LS =>	4,71
		Valor do BDI =>		4,77		Valor com BDI =>		26,24
Composição	90082 SINAPI MARCAÇÃO DE PONTOS EM GABARITO OU CAVALETE. AF_10/2018	SERT - SERVIÇOS TÉCNICOS	UN	1,0000000	2,70	2,70		
Composição Auxiliar	88239 SINAPI AJUDANTE DE CARPINTEIRO COM ENCARGOS COMPLEMENTARES	SEDI - SERVIÇOS DIVERSOS	H	0,0323000	21,82	0,70		
Composição Auxiliar	88262 SINAPI CARPINTEIRO DE FORMAS COM ENCARGOS COMPLEMENTARES	SEDI - SERVIÇOS DIVERSOS	H	0,0645000	30,12	1,94		
Insumo	00005068 SINAPI PREGO DE ACO POLIDO COM CABECA 17 X 21 (2 X 11)	Material	KG	0,0034000	19,63	0,06		
			MO sem LS =>	1,86	LS =>	0,00	MO com LS =>	1,86
		Valor do BDI =>		0,60		Valor com BDI =>		3,30
Composição	88274 SINAPI MARMORISTA/GRANITEIRO COM ENCARGOS COMPLEMENTARES	SEDI - SERVIÇOS DIVERSOS	H	1,0000000	30,37	30,37		
Composição Auxiliar	95341 SINAPI CURSO DE CAPACITAÇÃO PARA MARMORISTA/GRANITEIRO (ENCARGOS COMPLEMENTARES) - HORISTA	SEDI - SERVIÇOS DIVERSOS	H	1,0000000	0,33	0,33		
Insumo	00004755 SINAPI MARMORISTA / GRANITEIRO (HORISTA)	Mão de Obra	H	1,0000000	21,79	21,79		
Insumo	00037370 SINAPI ALIMENTAÇÃO - HORISTA (COLETADO CAIXA - ENCARGOS COMPLEMENTARES)	Outros	H	1,0000000	4,24	4,24		
Insumo	00037371 SINAPI TRANSPORTE - HORISTA (COLETADO CAIXA - ENCARGOS COMPLEMENTARES)	Serviços	H	1,0000000	0,82	0,82		
Insumo	00037372 SINAPI EXAMES - HORISTA (COLETADO CAIXA - ENCARGOS COMPLEMENTARES)	Outros	H	1,0000000	1,13	1,13		
Insumo	00037373 SINAPI SEGURO - HORISTA (COLETADO CAIXA - ENCARGOS COMPLEMENTARES)	Taxas	H	1,0000000	0,07	0,07		
Insumo	00043465 SINAPI FERRAMENTAS - FAMÍLIA PEDREIRO - HORISTA (ENCARGOS COMPLEMENTARES - COLETADO CAIXA)	Equipamento	H	1,0000000	0,83	0,83		
Insumo	00043489 SINAPI EPI - FAMÍLIA PEDREIRO - HORISTA (ENCARGOS COMPLEMENTARES - COLETADO CAIXA)	Equipamento	H	1,0000000	1,16	1,16		
			MO sem LS =>	22,12	LS =>	0,00	MO com LS =>	22,12
		Valor do BDI =>		6,75		Valor com BDI =>		37,12
Composição	87548 SINAPI MASSA ÚNICA, PARA RECEBIMENTO DE PINTURA, EM ARGAMASSA TRAÇO 1:2:8, PREPARO MANUAL, APLICADA MANUALMENTE EM FACES INTERNAS DE PAREDES, ESPESSURA DE 10MM, COM EXECUÇÃO DE TALISCAS. AF_08/2014	REVE - REVESTIMENTO E TRATAMENTO DE SUPERFÍCIES	m²	1,0000000	29,37	29,37		
Composição Auxiliar	87388 SINAPI ARGAMASSA TRAÇO 1:2:8 (EM VOLUME DE CIMENTO, CAL E AREIA MÉDIA ÚMIDA) PARA EMBOÇO/MASSA ÚNICA/ASSENTAMENTO DE ALVENARIA DE VEDAÇÃO, PREPARO MANUAL. AF_08/2019	SEDI - SERVIÇOS DIVERSOS	m³	0,0213000	749,74	15,96		
Composição Auxiliar	88308 SINAPI PEDREIRO COM ENCARGOS COMPLEMENTARES	SEDI - SERVIÇOS DIVERSOS	H	0,3500000	30,52	10,68		
Composição Auxiliar	88316 SINAPI SERVENTE COM ENCARGOS COMPLEMENTARES	SEDI - SERVIÇOS DIVERSOS	H	0,1280000	21,39	2,73		
			MO sem LS =>	12,63	LS =>	0,00	MO com LS =>	12,63
		Valor do BDI =>		6,52		Valor com BDI =>		35,89
Composição	87529 SINAPI MASSA ÚNICA, PARA RECEBIMENTO DE PINTURA, EM ARGAMASSA TRAÇO 1:2:8, PREPARO MECÂNICO COM BETONEIRA 400L, APLICADA MANUALMENTE EM FACES INTERNAS DE PAREDES, ESPESSURA DE 20MM, COM EXECUÇÃO DE TALISCAS. AF_08/2014	REVE - REVESTIMENTO E TRATAMENTO DE SUPERFÍCIES	m²	1,0000000	43,01	43,01		
Composição Auxiliar	87292 SINAPI ARGAMASSA TRAÇO 1:2:8 (EM VOLUME DE CIMENTO, CAL E AREIA MÉDIA ÚMIDA) PARA EMBOÇO/MASSA ÚNICA/ASSENTAMENTO DE ALVENARIA DE VEDAÇÃO, PREPARO MECÂNICO COM BETONEIRA 400 L. AF_08/2019	SEDI - SERVIÇOS DIVERSOS	m³	0,0376000	685,52	25,02		
Composição Auxiliar	88308 SINAPI PEDREIRO COM ENCARGOS COMPLEMENTARES	SEDI - SERVIÇOS DIVERSOS	H	0,4700000	30,52	14,34		
Composição Auxiliar	88316 SINAPI SERVENTE COM ENCARGOS COMPLEMENTARES	SEDI - SERVIÇOS DIVERSOS	H	0,1710000	21,39	3,65		
			MO sem LS =>	16,82	LS =>	0,00	MO com LS =>	16,82
		Valor do BDI =>		9,56		Valor com BDI =>		52,57
Composição	88382 SINAPI MISTURADOR DE ARGAMASSA, EIXO HORIZONTAL, CAPACIDADE DE MISTURA 300 KG, MOTOR ELÉTRICO POTÊNCIA 5 CV - CHI DURNO. AF_05/2023	CHOR - CUSTOS HORÁRIOS DE MÁQUINAS E EQUIPAMENTOS	CHI	1,0000000	0,98	0,98		
Composição Auxiliar	88387 SINAPI MISTURADOR DE ARGAMASSA, EIXO HORIZONTAL, CAPACIDADE DE MISTURA 300 KG, MOTOR ELÉTRICO POTÊNCIA 5 CV - DEPRECIAÇÃO. AF_05/2023	CHOR - CUSTOS HORÁRIOS DE MÁQUINAS E EQUIPAMENTOS	H	1,0000000	0,84	0,84		
Composição Auxiliar	88389 SINAPI MISTURADOR DE ARGAMASSA, EIXO HORIZONTAL, CAPACIDADE DE MISTURA 300 KG, MOTOR ELÉTRICO POTÊNCIA 5 CV - JUROS. AF_05/2023	CHOR - CUSTOS HORÁRIOS DE MÁQUINAS E EQUIPAMENTOS	H	1,0000000	0,14	0,14		
			MO sem LS =>	0,00	LS =>	0,00	MO com LS =>	0,00
		Valor do BDI =>		0,21		Valor com BDI =>		1,19

	Código Banco	Descrição	Tipo	Und	Quant.	Valor Unit	Total	
Composição	88386 SINAPI	MISTURADOR DE ARGAMASSA, EIXO HORIZONTAL, CAPACIDADE DE MISTURA 300 KG, MOTOR ELÉTRICO POTÊNCIA 5 CV - CHP DUPLNO. AF_05/2023	CHOR - CUSTOS HORÁRIOS DE MÁQUINAS E EQUIPAMENTOS	CHP	1,0000000	5,52	5,52	
Composição Auxiliar	88387 SINAPI	MISTURADOR DE ARGAMASSA, EIXO HORIZONTAL, CAPACIDADE DE MISTURA 300 KG, MOTOR ELÉTRICO POTÊNCIA 5 CV - DEPRECIACÃO. AF_05/2023	CHOR - CUSTOS HORÁRIOS DE MÁQUINAS E EQUIPAMENTOS	H	1,0000000	0,84	0,84	
Composição Auxiliar	88389 SINAPI	MISTURADOR DE ARGAMASSA, EIXO HORIZONTAL, CAPACIDADE DE MISTURA 300 KG, MOTOR ELÉTRICO POTÊNCIA 5 CV - JUROS. AF_05/2023	CHOR - CUSTOS HORÁRIOS DE MÁQUINAS E EQUIPAMENTOS	H	1,0000000	0,14	0,14	
Composição Auxiliar	88390 SINAPI	MISTURADOR DE ARGAMASSA, EIXO HORIZONTAL, CAPACIDADE DE MISTURA 300 KG, MOTOR ELÉTRICO POTÊNCIA 5 CV - MANUTENÇÃO. AF_05/2023	CHOR - CUSTOS HORÁRIOS DE MÁQUINAS E EQUIPAMENTOS	H	1,0000000	0,98	0,98	
Composição Auxiliar	88391 SINAPI	MISTURADOR DE ARGAMASSA, EIXO HORIZONTAL, CAPACIDADE DE MISTURA 300 KG, MOTOR ELÉTRICO POTÊNCIA 5 CV - MATERIAIS NA OPERACÃO. AF_05/2023	CHOR - CUSTOS HORÁRIOS DE MÁQUINAS E EQUIPAMENTOS	H	1,0000000	3,56	3,56	
			MO sem LS =>	0,00	LS =>	0,00	MO com LS =>	0,00
			Valor do BDI =>	1,22		Valor com BDI =>	6,74	
Composição	88387 SINAPI	MISTURADOR DE ARGAMASSA, EIXO HORIZONTAL, CAPACIDADE DE MISTURA 300 KG, MOTOR ELÉTRICO POTÊNCIA 5 CV - DEPRECIACÃO. AF_05/2023	CHOR - CUSTOS HORÁRIOS DE MÁQUINAS E EQUIPAMENTOS	H	1,0000000	0,84	0,84	
Insumo	00037544 SINAPI	MISTURADOR DE ARGAMASSA, EIXO HORIZONTAL, CAPACIDADE DE MISTURA 300 KG, MOTOR ELÉTRICO TRIFASICO 220/380 V, POTENCIA 5 CV	Equipamento	UN	0,0000600	14.037,27	0,84	
			MO sem LS =>	0,00	LS =>	0,00	MO com LS =>	0,00
			Valor do BDI =>	0,18		Valor com BDI =>	1,02	
Composição	88389 SINAPI	MISTURADOR DE ARGAMASSA, EIXO HORIZONTAL, CAPACIDADE DE MISTURA 300 KG, MOTOR ELÉTRICO POTÊNCIA 5 CV - JUROS. AF_05/2023	CHOR - CUSTOS HORÁRIOS DE MÁQUINAS E EQUIPAMENTOS	H	1,0000000	0,14	0,14	
Insumo	00037544 SINAPI	MISTURADOR DE ARGAMASSA, EIXO HORIZONTAL, CAPACIDADE DE MISTURA 300 KG, MOTOR ELÉTRICO TRIFASICO 220/380 V, POTENCIA 5 CV	Equipamento	UN	0,0000100	14.037,27	0,14	
			MO sem LS =>	0,00	LS =>	0,00	MO com LS =>	0,00
			Valor do BDI =>	0,03		Valor com BDI =>	0,17	
Composição	88390 SINAPI	MISTURADOR DE ARGAMASSA, EIXO HORIZONTAL, CAPACIDADE DE MISTURA 300 KG, MOTOR ELÉTRICO POTÊNCIA 5 CV - MANUTENÇÃO. AF_05/2023	CHOR - CUSTOS HORÁRIOS DE MÁQUINAS E EQUIPAMENTOS	H	1,0000000	0,88	0,88	
Insumo	00037544 SINAPI	MISTURADOR DE ARGAMASSA, EIXO HORIZONTAL, CAPACIDADE DE MISTURA 300 KG, MOTOR ELÉTRICO TRIFASICO 220/380 V, POTENCIA 5 CV	Equipamento	UN	0,0000700	14.037,27	0,88	
			MO sem LS =>	0,00	LS =>	0,00	MO com LS =>	0,00
			Valor do BDI =>	0,21		Valor com BDI =>	1,19	
Composição	88391 SINAPI	MISTURADOR DE ARGAMASSA, EIXO HORIZONTAL, CAPACIDADE DE MISTURA 300 KG, MOTOR ELÉTRICO POTÊNCIA 5 CV - MATERIAIS NA OPERACÃO. AF_05/2023	CHOR - CUSTOS HORÁRIOS DE MÁQUINAS E EQUIPAMENTOS	H	1,0000000	3,56	3,56	
Insumo	00002705 SINAPI	ENERGIA ELETRICA ATE 2000 KWH INDUSTRIAL, SEM DEMANDA	Material	KWH	3,1279900	1,14	3,56	
			MO sem LS =>	0,00	LS =>	0,00	MO com LS =>	0,00
			Valor do BDI =>	0,79		Valor com BDI =>	4,35	
Composição	88278 SINAPI	MONTADOR DE ESTRUTURA METÁLICA COM ENCARGOS COMPLEMENTARES	SEDI - SERVIÇOS DIVERSOS	H	1,0000000	43,50	43,50	
Composição Auxiliar	95344 SINAPI	CURSO DE CAPACITAÇÃO PARA MONTADOR DE ESTRUTURA METÁLICA (ENCARGOS COMPLEMENTARES) - HORISTA	SEDI - SERVIÇOS DIVERSOS	H	1,0000000	0,43	0,43	
Insumo	00037370 SINAPI	ALIMENTACAO - HORISTA (COLETADO CAIXA - ENCARGOS COMPLEMENTARES)	Outros	H	1,0000000	4,24	4,24	
Insumo	00037371 SINAPI	TRANSPORTE - HORISTA (COLETADO CAIXA - ENCARGOS COMPLEMENTARES)	Serviços	H	1,0000000	0,82	0,82	
Insumo	00037372 SINAPI	EXAMES - HORISTA (COLETADO CAIXA - ENCARGOS COMPLEMENTARES)	Outros	H	1,0000000	1,13	1,13	
Insumo	00037373 SINAPI	SEGURO - HORISTA (COLETADO CAIXA - ENCARGOS COMPLEMENTARES)	Taxas	H	1,0000000	0,07	0,07	
Insumo	00043464 SINAPI	FERRAMENTAS - FAMILIA OPERADOR ESCAVADEIRA - HORISTA (ENCARGOS COMPLEMENTARES - COLETADO CAIXA)	Equipamento	H	1,0000000	0,01	0,01	
Insumo	00043488 SINAPI	EPI - FAMILIA OPERADOR ESCAVADEIRA - HORISTA (ENCARGOS COMPLEMENTARES - COLETADO CAIXA)	Equipamento	H	1,0000000	0,81	0,81	
Insumo	00044497 SINAPI	MONTADOR DE ESTRUTURAS METALICAS HORISTA	Mão de Obra	H	1,0000000	35,99	35,99	
			MO sem LS =>	36,42	LS =>	0,00	MO com LS =>	36,42
			Valor do BDI =>	9,67		Valor com BDI =>	53,17	
Composição	88282 SINAPI	MOTORISTA DE CAMINHÃO COM ENCARGOS COMPLEMENTARES	SEDI - SERVIÇOS DIVERSOS	H	1,0000000	31,23	31,23	
Composição Auxiliar	95347 SINAPI	CURSO DE CAPACITAÇÃO PARA MOTORISTA DE CAMINHÃO (ENCARGOS COMPLEMENTARES) - HORISTA	SEDI - SERVIÇOS DIVERSOS	H	1,0000000	0,12	0,12	
Insumo	00004093 SINAPI	MOTORISTA DE CAMINHÃO (HORISTA)	Mão de Obra	H	1,0000000	24,03	24,03	
Insumo	00037370 SINAPI	ALIMENTACAO - HORISTA (COLETADO CAIXA - ENCARGOS COMPLEMENTARES)	Outros	H	1,0000000	4,24	4,24	
Insumo	00037371 SINAPI	TRANSPORTE - HORISTA (COLETADO CAIXA - ENCARGOS COMPLEMENTARES)	Serviços	H	1,0000000	0,82	0,82	
Insumo	00037372 SINAPI	EXAMES - HORISTA (COLETADO CAIXA - ENCARGOS COMPLEMENTARES)	Outros	H	1,0000000	1,13	1,13	
Insumo	00037373 SINAPI	SEGURO - HORISTA (COLETADO CAIXA - ENCARGOS COMPLEMENTARES)	Taxas	H	1,0000000	0,07	0,07	
Insumo	00043464 SINAPI	FERRAMENTAS - FAMILIA OPERADOR ESCAVADEIRA - HORISTA (ENCARGOS COMPLEMENTARES - COLETADO CAIXA)	Equipamento	H	1,0000000	0,01	0,01	
Insumo	00043488 SINAPI	EPI - FAMILIA OPERADOR ESCAVADEIRA - HORISTA (ENCARGOS COMPLEMENTARES - COLETADO CAIXA)	Equipamento	H	1,0000000	0,81	0,81	
			MO sem LS =>	24,15	LS =>	0,00	MO com LS =>	24,15
			Valor do BDI =>	6,94		Valor com BDI =>	38,17	
Composição	88286 SINAPI	MOTORISTA OPERADOR DE MUNCK COM ENCARGOS COMPLEMENTARES	SEDI - SERVIÇOS DIVERSOS	H	1,0000000	34,47	34,47	
Composição Auxiliar	95351 SINAPI	CURSO DE CAPACITAÇÃO PARA MOTORISTA OPERADOR DE MUNCK (ENCARGOS COMPLEMENTARES) - HORISTA	SEDI - SERVIÇOS DIVERSOS	H	1,0000000	0,46	0,46	

CONSTRUSERV Construções e Serviços da Chapada
CNPJ: 40.674.854/0001-78

Insumo	0004096 SINAPI	MOTORISTA OPERADOR DE CAMINHÃO COM MUNCK (HORISTA)	Mão de Obra	H	1,0000000	26,93	26,93	
Insumo	00037370 SINAPI	ALIMENTAÇÃO - HORISTA (COLETADO CAIXA - ENCARGOS COMPLEMENTARES)	Outros	H	1,0000000	4,24	4,24	
Insumo	00037371 SINAPI	TRANSPORTE - HORISTA (COLETADO CAIXA - ENCARGOS COMPLEMENTARES)	Serviços	H	1,0000000	0,82	0,82	
Insumo	00037372 SINAPI	EXAMES - HORISTA (COLETADO CAIXA - ENCARGOS COMPLEMENTARES)	Outros	H	1,0000000	1,13	1,13	
Insumo	00037373 SINAPI	SEGURO - HORISTA (COLETADO CAIXA - ENCARGOS COMPLEMENTARES)	Taxas	H	1,0000000	0,07	0,07	
Insumo	00043464 SINAPI	FERRAMENTAS - FAMÍLIA OPERADOR ESCAVADEIRA - HORISTA (ENCARGOS COMPLEMENTARES - COLETADO CAIXA)	Equipamento	H	1,0000000	0,01	0,01	
Insumo	00043488 SINAPI	EPI - FAMÍLIA OPERADOR ESCAVADEIRA - HORISTA (ENCARGOS COMPLEMENTARES - COLETADO CAIXA)	Equipamento	H	1,0000000	0,81	0,81	
			MO sem LS =>		27,39	LS =>	0,00 MO com LS =>	27,39
			Valor do BDI =>		7,66	Valor com BDI =>	42,13	

Composição	Código Banco	Descrição	Tipo	Und	Quant.	Valor Unit	Total	
Composição	8063 ORSE	Mureta Pré-Moldada para Ligações Domiciliares de Água	Conversão InfoWOrca	un	1,0000000	236,75	236,75	
Composição Auxiliar	10549 ORSE	Encargos Complementares - Servente	Provisórios	h	1,0000000	3,67	3,67	
Composição Auxiliar	10550 ORSE	Encargos Complementares - Pedreiro	Provisórios	h	0,6000000	3,54	2,12	
Composição Auxiliar	10554 ORSE	Encargos Complementares - Encanador	Provisórios	h	0,4000000	3,60	1,44	
Composição Auxiliar	10689 ORSE	Forma plana para estruturas, em compensado plastificado de 12mm, 10 usos, inclusive escoramento - Revisada 07.2015	Conversão InfoWOrca	m²	0,3000000	46,44	13,93	
Composição Auxiliar	127 ORSE	Concreto simples usinado fck=21mpa, bombeado, lançado e adensado em superestrutura	Concreto Simples	m³	0,0300000	606,37	18,19	
Composição Auxiliar	141 ORSE	Aço CA - 60 Ø 4,2 e 8,5mm, inclusive corte, dobragem, montagem e colocação de ferragens nas formas, para superestruturas e fundações - R1	Armaduras Convencionais	kg	2,4000000	13,12	31,48	
Insumo	1209 ORSE	Joelho 90° pvc rígido roscavel c/bucha latao, d= 1/2" Joelho 90° pvc rígido roscavel c/bucha latao, d= 1/2" un	Material	un	4,0000000	7,10	28,40	
Insumo	1690 ORSE	Parafuso de metal 2 " x 12 (sextavado) Parafuso metal 2 " x 12 un	Material	un	2,0000000	4,84	9,68	
Insumo	5207 ORSE	Caixa plástica para proteção de hidrômetro c/tampa articulada em policarbonato un	Material	un	1,0000000	76,19	76,19	
Insumo	980 ORSE	Fita vedação teflon larg= 1/2" m	Material	m	12,0000000	0,22	2,64	
Insumo	00002696 SINAPI	ENCANADOR OU BOMBEIRO HIDRAULICO (HORISTA)	Mão de Obra	H	0,4000000	21,79	8,71	
Insumo	00004750 SINAPI	PEDREIRO (HORISTA)	Mão de Obra	H	0,6000000	21,79	13,07	
Insumo	00006111 SINAPI	SERVENTE DE OBRAS	Mão de Obra	H	1,0000000	13,03	13,03	
Insumo	00009856 SINAPI	TUBO PVC, ROSCAVEL, 1/2". ÁGUA FRIA PREDIAL	Material	M	1,8000000	7,89	14,20	
			MO sem LS =>		48,26	LS =>	0,00 MO com LS =>	48,26
			Valor do BDI =>		52,62	Valor com BDI =>	289,37	

Composição	Código Banco	Descrição	Tipo	Und	Quant.	Valor Unit	Total	
Composição	88377 SINAPI	OPERADOR DE BETONEIRA ESTACIONARIA/MISTURADOR COM ENCARGOS COMPLEMENTARES	SEDI - SERVIÇOS DIVERSOS	H	1,0000000	31,29	31,29	
Composição Auxiliar	95389 SINAPI	CURSO DE CAPACITAÇÃO PARA OPERADOR DE BETONEIRA ESTACIONARIA/MISTURADOR (ENCARGOS COMPLEMENTARES) - HORISTA	SEDI - SERVIÇOS DIVERSOS	H	1,0000000	0,20	0,20	
Insumo	00037370 SINAPI	ALIMENTAÇÃO - HORISTA (COLETADO CAIXA - ENCARGOS COMPLEMENTARES)	Outros	H	1,0000000	4,24	4,24	
Insumo	00037371 SINAPI	TRANSPORTE - HORISTA (COLETADO CAIXA - ENCARGOS COMPLEMENTARES)	Serviços	H	1,0000000	0,82	0,82	
Insumo	00037372 SINAPI	EXAMES - HORISTA (COLETADO CAIXA - ENCARGOS COMPLEMENTARES)	Outros	H	1,0000000	1,13	1,13	
Insumo	00037373 SINAPI	SEGURO - HORISTA (COLETADO CAIXA - ENCARGOS COMPLEMENTARES)	Taxas	H	1,0000000	0,07	0,07	
Insumo	00037666 SINAPI	OPERADOR DE BETONEIRA ESTACIONARIA / MISTURADOR	Mão de Obra	H	1,0000000	24,01	24,01	
Insumo	00043464 SINAPI	FERRAMENTAS - FAMÍLIA OPERADOR ESCAVADEIRA - HORISTA (ENCARGOS COMPLEMENTARES - COLETADO CAIXA)	Equipamento	H	1,0000000	0,01	0,01	
Insumo	00043488 SINAPI	EPI - FAMÍLIA OPERADOR ESCAVADEIRA - HORISTA (ENCARGOS COMPLEMENTARES - COLETADO CAIXA)	Equipamento	H	1,0000000	0,81	0,81	
			MO sem LS =>		24,21	LS =>	0,00 MO com LS =>	24,21
			Valor do BDI =>		6,95	Valor com BDI =>	38,24	

Composição	Código Banco	Descrição	Tipo	Und	Quant.	Valor Unit	Total	
Composição	88294 SINAPI	OPERADOR DE ESCAVADEIRA COM ENCARGOS COMPLEMENTARES	SEDI - SERVIÇOS DIVERSOS	H	1,0000000	41,04	41,04	
Composição Auxiliar	95357 SINAPI	CURSO DE CAPACITAÇÃO PARA OPERADOR DE ESCAVADEIRA (ENCARGOS COMPLEMENTARES) - HORISTA	SEDI - SERVIÇOS DIVERSOS	H	1,0000000	0,40	0,40	
Insumo	00004234 SINAPI	OPERADOR DE ESCAVADEIRA	Mão de Obra	H	1,0000000	33,56	33,56	
Insumo	00037370 SINAPI	ALIMENTAÇÃO - HORISTA (COLETADO CAIXA - ENCARGOS COMPLEMENTARES)	Outros	H	1,0000000	4,24	4,24	
Insumo	00037371 SINAPI	TRANSPORTE - HORISTA (COLETADO CAIXA - ENCARGOS COMPLEMENTARES)	Serviços	H	1,0000000	0,82	0,82	
Insumo	00037372 SINAPI	EXAMES - HORISTA (COLETADO CAIXA - ENCARGOS COMPLEMENTARES)	Outros	H	1,0000000	1,13	1,13	
Insumo	00037373 SINAPI	SEGURO - HORISTA (COLETADO CAIXA - ENCARGOS COMPLEMENTARES)	Taxas	H	1,0000000	0,07	0,07	
Insumo	00043464 SINAPI	FERRAMENTAS - FAMÍLIA OPERADOR ESCAVADEIRA - HORISTA (ENCARGOS COMPLEMENTARES - COLETADO CAIXA)	Equipamento	H	1,0000000	0,01	0,01	
Insumo	00043488 SINAPI	EPI - FAMÍLIA OPERADOR ESCAVADEIRA - HORISTA (ENCARGOS COMPLEMENTARES - COLETADO CAIXA)	Equipamento	H	1,0000000	0,81	0,81	
			MO sem LS =>		33,96	LS =>	0,00 MO com LS =>	33,96
			Valor do BDI =>		9,12	Valor com BDI =>	50,16	

Composição	Código Banco	Descrição	Tipo	Und	Quant.	Valor Unit	Total
Composição	88285 SINAPI	OPERADOR DE GUINCHO COM ENCARGOS COMPLEMENTARES	SEDI - SERVIÇOS DIVERSOS	H	1,0000000	34,84	34,84
Composição Auxiliar	95358 SINAPI	CURSO DE CAPACITAÇÃO PARA OPERADOR DE GUINCHO (ENCARGOS COMPLEMENTARES) - HORISTA	SEDI - SERVIÇOS DIVERSOS	H	1,0000000	0,46	0,46
Insumo	00004253 SINAPI	OPERADOR DE GUINCHO OU GUINCHEIRO	Mão de Obra	H	1,0000000	27,30	27,30
Insumo	00037370 SINAPI	ALIMENTAÇÃO - HORISTA (COLETADO CAIXA - ENCARGOS COMPLEMENTARES)	Outros	H	1,0000000	4,24	4,24
Insumo	00037371 SINAPI	TRANSPORTE - HORISTA (COLETADO CAIXA - ENCARGOS COMPLEMENTARES)	Serviços	H	1,0000000	0,82	0,82



CONSTRUSERV Construções e Serviços da Chapada
CNPJ: 40.674.854/0001-78

Insumo	00037372	SINAPI	EXAMES - HORISTA (COLETADO CAIXA - ENCARGOS COMPLEMENTARES)	Outros	H	1,0000000	1,13	1,13	
Insumo	00037373	SINAPI	SEGURO - HORISTA (COLETADO CAIXA - ENCARGOS COMPLEMENTARES)	Taxas	H	1,0000000	0,07	0,07	
Insumo	00043464	SINAPI	FERRAMENTAS - FAMILIA OPERADOR ESCAVADEIRA - HORISTA (ENCARGOS COMPLEMENTARES - COLETADO CAIXA)	Equipamento	H	1,0000000	0,01	0,01	
Insumo	00043488	SINAPI	EPI - FAMILIA OPERADOR ESCAVADEIRA - HORISTA (ENCARGOS COMPLEMENTARES - COLETADO CAIXA)	Equipamento	H	1,0000000	0,81	0,81	
				MO sem LS =>		27,76	LS =>	0,00 MO com LS =>	27,76
				Valor do BDI =>		7,74		Valor com BDI =>	42,58
Composição	88297	SINAPI	OPERADOR DE MÁQUINAS E EQUIPAMENTOS COM ENCARGOS COMPLEMENTARES	SEDI - SERVIÇOS DIVERSOS	H	1,0000000	38,25	38,25	
Composição Auxiliar	95360	SINAPI	CURSO DE CAPACITAÇÃO PARA OPERADOR DE MÁQUINAS E EQUIPAMENTOS (ENCARGOS COMPLEMENTARES) - HORISTA	SEDI - SERVIÇOS DIVERSOS	H	1,0000000	0,37	0,37	
Insumo	00004230	SINAPI	OPERADOR DE MÁQUINAS E TRATORES DIVERSOS (TERRAPLANAGEM)	Mão de Obra	H	1,0000000	30,80	30,80	
Insumo	00037370	SINAPI	ALIMENTAÇÃO - HORISTA (COLETADO CAIXA - ENCARGOS COMPLEMENTARES)	Outros	H	1,0000000	4,24	4,24	
Insumo	00037371	SINAPI	TRANSPORTE - HORISTA (COLETADO CAIXA - ENCARGOS COMPLEMENTARES)	Serviços	H	1,0000000	0,82	0,82	
Insumo	00037372	SINAPI	EXAMES - HORISTA (COLETADO CAIXA - ENCARGOS COMPLEMENTARES)	Outros	H	1,0000000	1,13	1,13	
Insumo	00037373	SINAPI	SEGURO - HORISTA (COLETADO CAIXA - ENCARGOS COMPLEMENTARES)	Taxas	H	1,0000000	0,07	0,07	
Insumo	00043464	SINAPI	FERRAMENTAS - FAMILIA OPERADOR ESCAVADEIRA - HORISTA (ENCARGOS COMPLEMENTARES - COLETADO CAIXA)	Equipamento	H	1,0000000	0,01	0,01	
Insumo	00043488	SINAPI	EPI - FAMILIA OPERADOR ESCAVADEIRA - HORISTA (ENCARGOS COMPLEMENTARES - COLETADO CAIXA)	Equipamento	H	1,0000000	0,81	0,81	
				MO sem LS =>		31,17	LS =>	0,00 MO com LS =>	31,17
				Valor do BDI =>		8,50		Valor com BDI =>	46,75
Composição	98445	SINAPI	PAREDE DE MADEIRA COMPENSADA PARA CONSTRUÇÃO TEMPORÁRIA EM CHAPA SIMPLES, EXTERNA, COM ÁREA LÍQUIDA MAIOR OU IGUAL A 6 M², COM VÃO. AF_08/2018	CANT - CANTEIRO DE OBRAS	m²	1,0000000	174,92	174,92	
Composição Auxiliar	88238	SINAPI	AJUDANTE DE CARPINTEIRO COM ENCARGOS COMPLEMENTARES	SEDI - SERVIÇOS DIVERSOS	H	0,3647000	21,82	7,95	
Composição Auxiliar	88262	SINAPI	CARPINTEIRO DE FORMAS COM ENCARGOS COMPLEMENTARES	SEDI - SERVIÇOS DIVERSOS	H	1,0941000	30,12	32,95	
Composição Auxiliar	91692	SINAPI	SERRA CIRCULAR DE BANCADA COM MOTOR ELÉTRICO POTÊNCIA DE 5HP, COM COIFA PARA DISCO 10" - CHP DIURNO. AF_08/2015	CHOR - CUSTOS HORÁRIOS DE MÁQUINAS E EQUIPAMENTOS	CHP	0,0119000	39,98	0,47	
Composição Auxiliar	91693	SINAPI	SERRA CIRCULAR DE BANCADA COM MOTOR ELÉTRICO POTÊNCIA DE 5HP, COM COIFA PARA DISCO 10" - CHI DIURNO. AF_08/2015	CHOR - CUSTOS HORÁRIOS DE MÁQUINAS E EQUIPAMENTOS	CHI	0,0518000	38,36	1,98	
Composição Auxiliar	94974	SINAPI	CONCRETO MAGRO PARA LASTRO, TRAÇO 1:4,5:4,5 (EM MASSA SECA DE CIMENTO/ AREIA MÉDIA/ BRITA 1) - PREPARO MANUAL. AF_05/2021	FUES - FUNDAÇÕES E ESTRUTURAS	m³	0,0021000	464,35	0,97	
Insumo	00003992	SINAPI	TABUA APARELHADA *2,5 X 30* CM, EM MACARANDUBA, ANGELIM OU EQUIVALENTE DA REGIAO	Material	M	1,8033000	30,31	54,65	
Insumo	00004433	SINAPI	CAIBRO NAO APARELHADO *6 X 6* CM, EM MACARANDUBA, ANGELIM OU EQUIVALENTE DA REGIAO - BRUTA	Material	M	1,8033000	25,54	46,05	
Insumo	00005061	SINAPI	PREGO DE ACO POLIDO COM CABECA 18 X 27 (2 1/2 X 10)	Material	KG	0,0628000	19,30	1,21	
Insumo	00043681	SINAPI	CHAPA/PAINEL DE MADEIRA COMPENSADA RESINADA (MADEIRITE RESINADO ROSA) PARA FORMA DE CONCRETO, DE 2200 x 1100 MM, E = 8 A 12 MM	Material	m²	1,0500380	27,33	28,69	
				MO sem LS =>		31,28	LS =>	0,00 MO com LS =>	31,28
				Valor do BDI =>		38,88		Valor com BDI =>	213,80
Composição	98441	SINAPI	PAREDE DE MADEIRA COMPENSADA PARA CONSTRUÇÃO TEMPORÁRIA EM CHAPA SIMPLES, EXTERNA, COM ÁREA LÍQUIDA MAIOR OU IGUAL A 6 M², SEM VÃO. AF_05/2018	CANT - CANTEIRO DE OBRAS	m²	1,0000000	142,95	142,95	
Composição Auxiliar	88238	SINAPI	AJUDANTE DE CARPINTEIRO COM ENCARGOS COMPLEMENTARES	SEDI - SERVIÇOS DIVERSOS	H	0,2512000	21,82	5,48	
Composição Auxiliar	88262	SINAPI	CARPINTEIRO DE FORMAS COM ENCARGOS COMPLEMENTARES	SEDI - SERVIÇOS DIVERSOS	H	0,7535000	30,12	22,69	
Composição Auxiliar	91692	SINAPI	SERRA CIRCULAR DE BANCADA COM MOTOR ELÉTRICO POTÊNCIA DE 5HP, COM COIFA PARA DISCO 10" - CHP DIURNO. AF_08/2015	CHOR - CUSTOS HORÁRIOS DE MÁQUINAS E EQUIPAMENTOS	CHP	0,0082000	39,98	0,32	
Composição Auxiliar	91693	SINAPI	SERRA CIRCULAR DE BANCADA COM MOTOR ELÉTRICO POTÊNCIA DE 5HP, COM COIFA PARA DISCO 10" - CHI DIURNO. AF_08/2015	CHOR - CUSTOS HORÁRIOS DE MÁQUINAS E EQUIPAMENTOS	CHI	0,0359000	38,36	1,37	
Composição Auxiliar	94974	SINAPI	CONCRETO MAGRO PARA LASTRO, TRAÇO 1:4,5:4,5 (EM MASSA SECA DE CIMENTO/ AREIA MÉDIA/ BRITA 1) - PREPARO MANUAL. AF_05/2021	FUES - FUNDAÇÕES E ESTRUTURAS	m³	0,0015000	464,35	0,69	
Insumo	00003992	SINAPI	TABUA APARELHADA *2,5 X 30* CM, EM MACARANDUBA, ANGELIM OU EQUIVALENTE DA REGIAO	Material	M	1,6923000	30,31	51,29	
Insumo	00004433	SINAPI	CAIBRO NAO APARELHADO *6 X 6* CM, EM MACARANDUBA, ANGELIM OU EQUIVALENTE DA REGIAO - BRUTA	Material	M	1,2308000	25,54	31,43	
Insumo	00005061	SINAPI	PREGO DE ACO POLIDO COM CABECA 18 X 27 (2 1/2 X 10)	Material	KG	0,0517000	19,30	0,99	
Insumo	00043681	SINAPI	CHAPA/PAINEL DE MADEIRA COMPENSADA RESINADA (MADEIRITE RESINADO ROSA) PARA FORMA DE CONCRETO, DE 2200 x 1100 MM, E = 8 A 12 MM	Material	m²	1,0500380	27,33	28,69	
				MO sem LS =>		21,54	LS =>	0,00 MO com LS =>	21,54
				Valor do BDI =>		31,77		Valor com BDI =>	174,72
Composição	98446	SINAPI	PAREDE DE MADEIRA COMPENSADA PARA CONSTRUÇÃO TEMPORÁRIA EM CHAPA SIMPLES, EXTERNA, COM ÁREA LÍQUIDA MENOR QUE 6 M², COM VÃO. AF_06/2016	CANT - CANTEIRO DE OBRAS	m²	1,0000000	228,81	228,81	
Composição Auxiliar	88238	SINAPI	AJUDANTE DE CARPINTEIRO COM ENCARGOS COMPLEMENTARES	SEDI - SERVIÇOS DIVERSOS	H	0,6018000	21,82	13,13	
Composição Auxiliar	88262	SINAPI	CARPINTEIRO DE FORMAS COM ENCARGOS COMPLEMENTARES	SEDI - SERVIÇOS DIVERSOS	H	1,8053000	30,12	54,37	
Composição Auxiliar	91692	SINAPI	SERRA CIRCULAR DE BANCADA COM MOTOR ELÉTRICO POTÊNCIA DE 5HP, COM COIFA PARA DISCO 10" - CHP DIURNO. AF_08/2015	CHOR - CUSTOS HORÁRIOS DE MÁQUINAS E EQUIPAMENTOS	CHP	0,0170000	39,98	0,67	
Composição Auxiliar	91693	SINAPI	SERRA CIRCULAR DE BANCADA COM MOTOR ELÉTRICO POTÊNCIA DE 5HP, COM COIFA PARA DISCO 10" - CHI DIURNO. AF_08/2015	CHOR - CUSTOS HORÁRIOS DE MÁQUINAS E EQUIPAMENTOS	CHI	0,0744000	38,36	2,85	
Composição Auxiliar	94974	SINAPI	CONCRETO MAGRO PARA LASTRO, TRAÇO 1:4,5:4,5 (EM MASSA SECA DE CIMENTO/ AREIA MÉDIA/ BRITA 1) - PREPARO MANUAL. AF_05/2021	FUES - FUNDAÇÕES E ESTRUTURAS	m³	0,0031000	464,35	1,43	
Insumo	00003992	SINAPI	TABUA APARELHADA *2,5 X 30* CM, EM MACARANDUBA, ANGELIM OU EQUIVALENTE DA REGIAO	Material	M	1,9604000	30,31	59,41	

CONSTRUSERV Construções e Serviços da Chapada
CNPJ: 40.674.854/0001-78

Insumo	0004433	SINAPI	CAIBRO NAO APARELHADO *6 X 6* CM, EM MACARANDUBA, ANGELIM OU EQUIVALENTE DA REGIAO - BRUTA	Material	M	2,6139000	25,54	66,75
Insumo	00005061	SINAPI	PREGO DE ACO POLIDO COM CABECA 18 X 27 (2 1/2 X 10)	Material	KG	0,0784000	19,30	1,51
Insumo	00043681	SINAPI	CHAPA/PAINEL DE MADEIRA COMPENSADA RESINADA (MADEIRITE RESINADO ROSA) PARA FORMA DE CONCRETO, DE 2200 x 1100 MM, E = 8 A 12 MM	Material	m²	1,0500380	27,33	28,69
				MO sem LS =>		51,15	0,00	51,15
				Valor do BDI =>		50,86		279,67
Composição	99442	SINAPI	PAREDE DE MADEIRA COMPENSADA PARA CONSTRUÇÃO TEMPORÁRIA EM CHAPA SIMPLES, EXTERNA, COM ÁREA LÍQUIDA MENOR QUE 8 M², SEM VÃO. AF_05/2018	CANT - CANTEIRO DE OBRAS	m²	1,0000000	146,55	146,55
Composição Auxiliar	88239	SINAPI	AJUDANTE DE CARPINTEIRO COM ENCARGOS COMPLEMENTARES	SEDI - SERVIÇOS DIVERSOS	H	0,2844000	21,82	6,20
Composição Auxiliar	88262	SINAPI	CARPINTEIRO DE FORMAS COM ENCARGOS COMPLEMENTARES	SEDI - SERVIÇOS DIVERSOS	H	0,8532000	30,12	25,69
Composição Auxiliar	91692	SINAPI	SERRA CIRCULAR DE BANCADA COM MOTOR ELÉTRICO POTÊNCIA DE 5HP, COM COIFA PARA DISCO 10" - CHP DIURNO. AF_08/2015	CHOR - CUSTOS HORÁRIOS DE MÁQUINAS E EQUIPAMENTOS	CHP	0,0076000	39,98	0,30
Composição Auxiliar	91693	SINAPI	SERRA CIRCULAR DE BANCADA COM MOTOR ELÉTRICO POTÊNCIA DE 5HP, COM COIFA PARA DISCO 10" - CHI DIURNO. AF_08/2015	CHOR - CUSTOS HORÁRIOS DE MÁQUINAS E EQUIPAMENTOS	CHI	0,0332000	38,36	1,27
Composição Auxiliar	94974	SINAPI	CONCRETO MAGRO PARA LASTRO, TRAÇÃO 1:4,5:4,5 (EM MASSA SECA DE CIMENTO/ AREIA MÉDIA/ BRITA 1) - PREPARO MANUAL. AF_05/2021	FUES - FUNDAÇÕES E ESTRUTURAS	m³	0,0015000	464,35	0,69
Insumo	00003992	SINAPI	TABUA APARELHADA *2,5 X 30* CM, EM MACARANDUBA, ANGELIM OU EQUIVALENTE DA REGIAO	Material	M	1,6923000	30,31	51,29
Insumo	00004433	SINAPI	CAIBRO NAO APARELHADO *6 X 6* CM, EM MACARANDUBA, ANGELIM OU EQUIVALENTE DA REGIAO - BRUTA	Material	M	1,2308000	25,54	31,43
Insumo	00005061	SINAPI	PREGO DE ACO POLIDO COM CABECA 18 X 27 (2 1/2 X 10)	Material	KG	0,0517000	19,30	0,99
Insumo	00043681	SINAPI	CHAPA/PAINEL DE MADEIRA COMPENSADA RESINADA (MADEIRITE RESINADO ROSA) PARA FORMA DE CONCRETO, DE 2200 x 1100 MM, E = 8 A 12 MM	Material	m²	1,0500380	27,33	28,69
				MO sem LS =>		24,10	0,00	24,10
				Valor do BDI =>		32,57		179,12
Composição	99447	SINAPI	PAREDE DE MADEIRA COMPENSADA PARA CONSTRUÇÃO TEMPORÁRIA EM CHAPA SIMPLES, INTERNA, COM ÁREA LÍQUIDA MAIOR OU IGUAL A 6 M², COM VÃO. AF_05/2018	CANT - CANTEIRO DE OBRAS	m²	1,0000000	147,01	147,01
Composição Auxiliar	88239	SINAPI	AJUDANTE DE CARPINTEIRO COM ENCARGOS COMPLEMENTARES	SEDI - SERVIÇOS DIVERSOS	H	0,2014000	21,82	4,39
Composição Auxiliar	88262	SINAPI	CARPINTEIRO DE FORMAS COM ENCARGOS COMPLEMENTARES	SEDI - SERVIÇOS DIVERSOS	H	0,6043000	30,12	18,20
Composição Auxiliar	91692	SINAPI	SERRA CIRCULAR DE BANCADA COM MOTOR ELÉTRICO POTÊNCIA DE 5HP, COM COIFA PARA DISCO 10" - CHP DIURNO. AF_08/2015	CHOR - CUSTOS HORÁRIOS DE MÁQUINAS E EQUIPAMENTOS	CHP	0,0119000	39,98	0,47
Composição Auxiliar	91693	SINAPI	SERRA CIRCULAR DE BANCADA COM MOTOR ELÉTRICO POTÊNCIA DE 5HP, COM COIFA PARA DISCO 10" - CHI DIURNO. AF_08/2015	CHOR - CUSTOS HORÁRIOS DE MÁQUINAS E EQUIPAMENTOS	CHI	0,0518000	38,36	1,98
Insumo	00003992	SINAPI	TABUA APARELHADA *2,5 X 30* CM, EM MACARANDUBA, ANGELIM OU EQUIVALENTE DA REGIAO	Material	M	1,8033000	30,31	54,65
Insumo	00004433	SINAPI	CAIBRO NAO APARELHADO *6 X 6* CM, EM MACARANDUBA, ANGELIM OU EQUIVALENTE DA REGIAO - BRUTA	Material	M	1,4652000	25,54	37,42
Insumo	00005061	SINAPI	PREGO DE ACO POLIDO COM CABECA 18 X 27 (2 1/2 X 10)	Material	KG	0,0628000	19,30	1,21
Insumo	00043681	SINAPI	CHAPA/PAINEL DE MADEIRA COMPENSADA RESINADA (MADEIRITE RESINADO ROSA) PARA FORMA DE CONCRETO, DE 2200 x 1100 MM, E = 8 A 12 MM	Material	m²	1,0500380	27,33	28,69
				MO sem LS =>		18,06	0,00	18,06
				Valor do BDI =>		32,68		179,69
Composição	99443	SINAPI	PAREDE DE MADEIRA COMPENSADA PARA CONSTRUÇÃO TEMPORÁRIA EM CHAPA SIMPLES, INTERNA, COM ÁREA LÍQUIDA MAIOR OU IGUAL A 6 M², SEM VÃO. AF_05/2018	CANT - CANTEIRO DE OBRAS	m²	1,0000000	122,87	122,87
Composição Auxiliar	88239	SINAPI	AJUDANTE DE CARPINTEIRO COM ENCARGOS COMPLEMENTARES	SEDI - SERVIÇOS DIVERSOS	H	0,1309000	21,82	2,85
Composição Auxiliar	88262	SINAPI	CARPINTEIRO DE FORMAS COM ENCARGOS COMPLEMENTARES	SEDI - SERVIÇOS DIVERSOS	H	0,3926000	30,12	11,82
Composição Auxiliar	91692	SINAPI	SERRA CIRCULAR DE BANCADA COM MOTOR ELÉTRICO POTÊNCIA DE 5HP, COM COIFA PARA DISCO 10" - CHP DIURNO. AF_08/2015	CHOR - CUSTOS HORÁRIOS DE MÁQUINAS E EQUIPAMENTOS	CHP	0,0082000	39,98	0,32
Composição Auxiliar	91693	SINAPI	SERRA CIRCULAR DE BANCADA COM MOTOR ELÉTRICO POTÊNCIA DE 5HP, COM COIFA PARA DISCO 10" - CHI DIURNO. AF_08/2015	CHOR - CUSTOS HORÁRIOS DE MÁQUINAS E EQUIPAMENTOS	CHI	0,0359000	38,36	1,37
Insumo	00003992	SINAPI	TABUA APARELHADA *2,5 X 30* CM, EM MACARANDUBA, ANGELIM OU EQUIVALENTE DA REGIAO	Material	M	1,6923000	30,31	51,29
Insumo	00004433	SINAPI	CAIBRO NAO APARELHADO *6 X 6* CM, EM MACARANDUBA, ANGELIM OU EQUIVALENTE DA REGIAO - BRUTA	Material	M	1,0000000	25,54	25,54
Insumo	00005061	SINAPI	PREGO DE ACO POLIDO COM CABECA 18 X 27 (2 1/2 X 10)	Material	KG	0,0517000	19,30	0,99
Insumo	00043681	SINAPI	CHAPA/PAINEL DE MADEIRA COMPENSADA RESINADA (MADEIRITE RESINADO ROSA) PARA FORMA DE CONCRETO, DE 2200 x 1100 MM, E = 8 A 12 MM	Material	m²	1,0500380	27,33	28,69
				MO sem LS =>		11,80	0,00	11,80
				Valor do BDI =>		27,31		150,18
Composição	99448	SINAPI	PAREDE DE MADEIRA COMPENSADA PARA CONSTRUÇÃO TEMPORÁRIA EM CHAPA SIMPLES, INTERNA, COM ÁREA LÍQUIDA MENOR QUE 6 M², COM VÃO. AF_05/2018	CANT - CANTEIRO DE OBRAS	m²	1,0000000	188,68	188,68
Composição Auxiliar	88239	SINAPI	AJUDANTE DE CARPINTEIRO COM ENCARGOS COMPLEMENTARES	SEDI - SERVIÇOS DIVERSOS	H	0,3683000	21,82	8,03
Composição Auxiliar	88262	SINAPI	CARPINTEIRO DE FORMAS COM ENCARGOS COMPLEMENTARES	SEDI - SERVIÇOS DIVERSOS	H	1,1050000	30,12	33,28
Composição Auxiliar	91692	SINAPI	SERRA CIRCULAR DE BANCADA COM MOTOR ELÉTRICO POTÊNCIA DE 5HP, COM COIFA PARA DISCO 10" - CHP DIURNO. AF_08/2015	CHOR - CUSTOS HORÁRIOS DE MÁQUINAS E EQUIPAMENTOS	CHP	0,0170000	39,98	0,67
Composição Auxiliar	91693	SINAPI	SERRA CIRCULAR DE BANCADA COM MOTOR ELÉTRICO POTÊNCIA DE 5HP, COM COIFA PARA DISCO 10" - CHI DIURNO. AF_08/2015	CHOR - CUSTOS HORÁRIOS DE MÁQUINAS E EQUIPAMENTOS	CHI	0,0744000	38,36	2,85
Insumo	00003992	SINAPI	TABUA APARELHADA *2,5 X 30* CM, EM MACARANDUBA, ANGELIM OU EQUIVALENTE DA REGIAO	Material	M	1,9604000	30,31	59,41
Insumo	00004433	SINAPI	CAIBRO NAO APARELHADO *6 X 6* CM, EM MACARANDUBA, ANGELIM OU EQUIVALENTE DA REGIAO - BRUTA	Material	M	2,1238000	25,54	54,24

CONSTRUSERV Construções e Serviços da Chapada
CNPJ: 40.674.854/0001-78

Insumo	00005061 SINAPI	PREGO DE ACO POLIDO COM CABECA 18 X 27 (2 1/2 X 10)	Material	KG	0,0784000	19,30	1,51
Insumo	00043681 SINAPI	CHAPA/PAINEL DE MADEIRA COMPENSADA RESINADA (MADEIRITE RESINADO ROSA) PARA FORMA DE CONCRETO, DE 2200 X 1100 MM, E = 8 A 12 MM	Material	m²	1,0500380	27,33	28,69
			MO sem LS =>	32,25	LS =>	0,00 MO com LS =>	32,25
			Valor do BDI =>	41,94		Valor com BDI =>	230,62
Composição	Código Banco	Descrição	Tipo	Und	Quant.	Valor Unit	Total
	98444 SINAPI	PAREDE DE MADEIRA COMPENSADA PARA CONSTRUÇÃO TEMPORÁRIA EM CHAPA SIMPLES, INTERNA, COM ÁREA LÍQUIDA MENOR QUE 8 M², SEM VÃO. AF_05/2018	CANT - CANTEIRO DE OBRAS	m²	1,0000000	125,43	125,43
Composição Auxiliar	88239 SINAPI	AJUDANTE DE CARPINTEIRO COM ENCARGOS COMPLEMENTARES	SEDI - SERVIÇOS DIVERSOS	H	0,1548000	21,82	3,37
Composição Auxiliar	88262 SINAPI	CARPINTEIRO DE FORMAS COM ENCARGOS COMPLEMENTARES	SEDI - SERVIÇOS DIVERSOS	H	0,4844000	30,12	13,98
Composição Auxiliar	91682 SINAPI	SERRA CIRCULAR DE BANCADA COM MOTOR ELÉTRICO POTÊNCIA DE 5HP, COM COIFA PARA DISCO 10" - CHP DIURNO. AF_08/2015	CHOR - CUSTOS HORÁRIOS DE MÁQUINAS E EQUIPAMENTOS	CHP	0,0076000	39,98	0,30
Composição Auxiliar	91683 SINAPI	SERRA CIRCULAR DE BANCADA COM MOTOR ELÉTRICO POTÊNCIA DE 5HP, COM COIFA PARA DISCO 10" - CHI DIURNO. AF_08/2015	CHOR - CUSTOS HORÁRIOS DE MÁQUINAS E EQUIPAMENTOS	CHI	0,0332000	38,36	1,27
Insumo	00003992 SINAPI	TABUA APARELHADA "2,5 X 30" CM, EM MACARANDUBA, ANGELIM OU EQUIVALENTE DA REGIÃO	Material	M	1,6923000	30,31	51,29
Insumo	00004433 SINAPI	CAIBRO NAO APARELHADO "6 X 6" CM, EM MACARANDUBA, ANGELIM OU EQUIVALENTE DA REGIÃO - BRUTA	Material	M	1,0000000	25,54	25,54
Insumo	00005061 SINAPI	PREGO DE ACO POLIDO COM CABECA 18 X 27 (2 1/2 X 10)	Material	KG	0,0517000	19,30	0,99
Insumo	00043681 SINAPI	CHAPA/PAINEL DE MADEIRA COMPENSADA RESINADA (MADEIRITE RESINADO ROSA) PARA FORMA DE CONCRETO, DE 2200 X 1100 MM, E = 8 A 12 MM	Material	m²	1,0500380	27,33	28,69
			MO sem LS =>	13,62	LS =>	0,00 MO com LS =>	13,62
			Valor do BDI =>	27,88		Valor com BDI =>	153,31
Composição	Código Banco	Descrição	Tipo	Und	Quant.	Valor Unit	Total
	83309 SINAPI	PEDREIRO COM ENCARGOS COMPLEMENTARES	SEDI - SERVIÇOS DIVERSOS	H	1,0000000	30,52	30,52
Composição Auxiliar	96371 SINAPI	CURSO DE CAPACITAÇÃO PARA PEDREIRO (ENCARGOS COMPLEMENTARES) - HORISTA	SEDI - SERVIÇOS DIVERSOS	H	1,0000000	0,48	0,48
Insumo	00004750 SINAPI	PEDREIRO (HORISTA)	Mão de Obra	H	1,0000000	21,79	21,79
Insumo	00037370 SINAPI	ALIMENTAÇÃO - HORISTA (COLETADO CAIXA - ENCARGOS COMPLEMENTARES)	Outros	H	1,0000000	4,24	4,24
Insumo	00037371 SINAPI	TRANSPORTE - HORISTA (COLETADO CAIXA - ENCARGOS COMPLEMENTARES)	Serviços	H	1,0000000	0,82	0,82
Insumo	00037372 SINAPI	EXAMES - HORISTA (COLETADO CAIXA - ENCARGOS COMPLEMENTARES)	Outros	H	1,0000000	1,13	1,13
Insumo	00037373 SINAPI	SEGURO - HORISTA (COLETADO CAIXA - ENCARGOS COMPLEMENTARES)	Taxas	H	1,0000000	0,07	0,07
Insumo	00043465 SINAPI	FERRAMENTAS - FAMILIA PEDREIRO - HORISTA (ENCARGOS COMPLEMENTARES - COLETADO CAIXA)	Equipamento	H	1,0000000	0,83	0,83
Insumo	00043489 SINAPI	EPI - FAMILIA PEDREIRO - HORISTA (ENCARGOS COMPLEMENTARES - COLETADO CAIXA)	Equipamento	H	1,0000000	1,16	1,16
			MO sem LS =>	22,27	LS =>	0,00 MO com LS =>	22,27
			Valor do BDI =>	6,78		Valor com BDI =>	37,30
Composição	Código Banco	Descrição	Tipo	Und	Quant.	Valor Unit	Total
	87740 SINAPI	PEÇA CIRCULAR PRÉ-MOLDADA, VOLUME DE CONCRETO ACIMA DE 100 LITROS, TAXA DE AÇO APROXIMADA DE 36KG/M³. AF_01/2018	FUES - FUNDAÇÕES E ESTRUTURAS	m³	1,0000000	2.168,76	2.168,76
Composição Auxiliar	88239 SINAPI	AJUDANTE DE CARPINTEIRO COM ENCARGOS COMPLEMENTARES	SEDI - SERVIÇOS DIVERSOS	H	0,8613000	21,82	18,79
Composição Auxiliar	88261 SINAPI	CARPINTEIRO DE ESQUADRIA COM ENCARGOS COMPLEMENTARES	SEDI - SERVIÇOS DIVERSOS	H	4,3066000	29,15	125,53
Composição Auxiliar	83309 SINAPI	PEDREIRO COM ENCARGOS COMPLEMENTARES	SEDI - SERVIÇOS DIVERSOS	H	7,8078000	30,52	238,29
Composição Auxiliar	88316 SINAPI	SERVENTE COM ENCARGOS COMPLEMENTARES	SEDI - SERVIÇOS DIVERSOS	H	7,8078000	21,39	167,00
Composição Auxiliar	90586 SINAPI	VIBRADOR DE IMERSÃO, DIÂMETRO DE PONTEIRA 45MM, MOTOR ELÉTRICO TRIFÁSICO POTÊNCIA DE 2 CV - CHP DIURNO. AF_06/2015	CHOR - CUSTOS HORÁRIOS DE MÁQUINAS E EQUIPAMENTOS	CHP	1,1283000	1,33	1,50
Composição Auxiliar	90587 SINAPI	VIBRADOR DE IMERSÃO, DIÂMETRO DE PONTEIRA 45MM, MOTOR ELÉTRICO TRIFÁSICO POTÊNCIA DE 2 CV - CHI DIURNO. AF_06/2015	CHOR - CUSTOS HORÁRIOS DE MÁQUINAS E EQUIPAMENTOS	CHI	3,1028000	0,43	1,33
Composição Auxiliar	91682 SINAPI	SERRA CIRCULAR DE BANCADA COM MOTOR ELÉTRICO POTÊNCIA DE 5HP, COM COIFA PARA DISCO 10" - CHP DIURNO. AF_08/2015	CHOR - CUSTOS HORÁRIOS DE MÁQUINAS E EQUIPAMENTOS	CHP	0,2675000	39,98	10,69
Composição Auxiliar	91683 SINAPI	SERRA CIRCULAR DE BANCADA COM MOTOR ELÉTRICO POTÊNCIA DE 5HP, COM COIFA PARA DISCO 10" - CHI DIURNO. AF_08/2015	CHOR - CUSTOS HORÁRIOS DE MÁQUINAS E EQUIPAMENTOS	CHI	0,5938000	38,36	22,77
Composição Auxiliar	92768 SINAPI	ARMAÇÃO DE LAJE DE ESTRUTURA CONVENCIONAL DE CONCRETO ARMADO UTILIZANDO AÇO CA-60 DE 5,0 MM - MONTAGEM. AF_06/2022	FUES - FUNDAÇÕES E ESTRUTURAS	KG	32,6798000	14,19	463,72
Composição Auxiliar	94972 SINAPI	CONCRETO FCK = 30MPA, TRAÇO 1:2,1:2,5 (EM MASSA SECA DE CIMENTO/AREIA MÉDIA/BRITA 1) - PREPARO MECÂNICO COM BETONEIRA 600 L. AF_05/2021	FUES - FUNDAÇÕES E ESTRUTURAS	m³	1,1030000	535,46	590,61
Insumo	00001358 SINAPI	CHAPA/PAINEL DE MADEIRA COMPENSADA RESINADA (MADEIRITE RESINADO ROSA) PARA FORMA DE CONCRETO, DE 2200 X 1100 MM, E = 17 MM	Material	m²	6,7614000	43,38	293,30
Insumo	00002692 SINAPI	DESMOLDANTE PROTETOR PARA FORMAS DE MADEIRA, DE BASE OLEOSA EMULSIONADA EM AGUA	Material	L	0,0350000	6,38	0,22
Insumo	00004491 SINAPI	PONTALETE "7,5 X 7,5" CM EM PINUS, MISTA OU EQUIVALENTE DA REGIÃO - BRUTA	Material	M	1,4216000	9,55	13,57
Insumo	00004517 SINAPI	SARRAFO "2,5 X 7,5" CM EM PINUS, MISTA OU EQUIVALENTE DA REGIÃO - BRUTA	Material	M	6,2500000	3,33	20,81
Insumo	00005073 SINAPI	PREGO DE ACO POLIDO COM CABECA 17 X 24 (2 1/4 X 11)	Material	KG	0,1843000	20,01	3,68
Insumo	00020247 SINAPI	PREGO DE ACO POLIDO COM CABECA 15 X 15 (1 1/4 X 13)	Material	KG	0,2954000	21,73	6,41
Insumo	00039995 SINAPI	POLIESTIRENO EXPANDIDO/EPS (ISOPOR), TIPO 2F, BLOCO	Material	m³	0,2475000	710,32	175,80
Insumo	00043682 SINAPI	CHAPA/PAINEL DE MADEIRA COMPENSADA RESINADA (MADEIRITE RESINADO ROSA) PARA FORMA DE CONCRETO, DE 2200 X 1100 MM, E = 6 MM	Material	m²	0,7717380	16,50	12,73
			MO sem LS =>	581,26	LS =>	0,00 MO com LS =>	581,26
			Valor do BDI =>	481,66		Valor com BDI =>	2.849,41
Código Banco	Descrição	Tipo	Und	Quant.	Valor Unit	Total	

Composição	87738 SINAPI	PEÇA CIRCULAR PRÉ-MOLDADA, VOLUME DE CONCRETO DE 10 A 30 LITROS, TAXA DE FIBRA DE POLIPROPILENO APROXIMADA DE 6 KG/M³. AF_01/2018. PS	FUES - FUNDAÇÕES E ESTRUTURAS	m³	1,0000000	5,019,70	5,019,70	
Composição Auxiliar	88239 SINAPI	AJUDANTE DE CARPINEIRO COM ENCARGOS COMPLEMENTARES	SEDI - SERVIÇOS DIVERSOS	H	4,3072000	21,82	93,98	
Composição Auxiliar	88261 SINAPI	CARPINEIRO DE ESQUADRIA COM ENCARGOS COMPLEMENTARES	SEDI - SERVIÇOS DIVERSOS	H	21,5358000	29,15	627,76	
Composição Auxiliar	88309 SINAPI	PEDREIRO COM ENCARGOS COMPLEMENTARES	SEDI - SERVIÇOS DIVERSOS	H	31,9530000	30,52	975,20	
Composição Auxiliar	88316 SINAPI	SERVEENTE COM ENCARGOS COMPLEMENTARES	SEDI - SERVIÇOS DIVERSOS	H	31,9530000	21,39	683,47	
Composição Auxiliar	90586 SINAPI	VIBRADOR DE IMERSÃO, DIÂMETRO DE PONTEIRA 45MM, MOTOR ELÉTRICO TRIFÁSICO POTÊNCIA DE 2 CV - CHP DIURNO. AF_06/2015	CHOR - CUSTOS HORÁRIOS DE MÁQUINAS E EQUIPAMENTOS	CHP	6,6360000	1,33	8,82	
Composição Auxiliar	90587 SINAPI	VIBRADOR DE IMERSÃO, DIÂMETRO DE PONTEIRA 45MM, MOTOR ELÉTRICO TRIFÁSICO POTÊNCIA DE 2 CV - CHI DIURNO. AF_06/2015	CHOR - CUSTOS HORÁRIOS DE MÁQUINAS E EQUIPAMENTOS	CHI	18,2462000	0,43	7,84	
Composição Auxiliar	91692 SINAPI	SERRA CIRCULAR DE BANCADA COM MOTOR ELÉTRICO POTÊNCIA DE 5HP, COM COIFA PARA DISCO 10" - CHP DIURNO. AF_08/2015	CHOR - CUSTOS HORÁRIOS DE MÁQUINAS E EQUIPAMENTOS	CHP	0,8801000	39,98	35,16	
Composição Auxiliar	91693 SINAPI	SERRA CIRCULAR DE BANCADA COM MOTOR ELÉTRICO POTÊNCIA DE 5HP, COM COIFA PARA DISCO 10" - CHI DIURNO. AF_08/2015	CHOR - CUSTOS HORÁRIOS DE MÁQUINAS E EQUIPAMENTOS	CHI	3,4271000	38,36	131,46	
Composição Auxiliar	94971 SINAPI	CONCRETO FCK = 25MPA, TRAÇO 1:2,3:2,7 (EM MASSA SECA DE CIMENTO/ AREIA MÉDIA/ BRITA 1) - PREPARO MECÂNICO COM BETONEIRA 600 L. AF_05/2021	FUES - FUNDAÇÕES E ESTRUTURAS	m³	1,2000000	517,62	621,14	
Insumo	00002692 SINAPI	DESMOLDANTE PROTETOR PARA FORMAS DE MADEIRA, DE BASE OLEOSA EMULSIONADA EM AGUA	Material	L	0,0667000	6,38	0,42	
Insumo	00020247 SINAPI	PREGO DE AÇO POLIDO COM CABECA 15 X 15 (1 1/4 X 13)	Material	KG	2,1276000	21,73	46,23	
Insumo	00039014 SINAPI	FIBRA DE AÇO PARA REFORÇO DO CONCRETO, SOLTA, TIPO A-1, FATOR DE FORMA "50" L / D, COMPRIMENTO DE "30" MM E RESISTENCIA A TRACAO DO AÇO MAIOR 1000 MPA	Material	KG	6,0000000	10,68	64,08	
Insumo	00043677 SINAPI	CHAPA/PAINEL DE MADEIRA COMPENSADA RESINADA (MADEIRITE RESINADO ROSA) PARA FORMA DE CONCRETO, DE 2200 X 1100 MM, E = 20 MM	Material	m²	31,5843880	53,82	1.699,87	
Insumo	00043682 SINAPI	CHAPA/PAINEL DE MADEIRA COMPENSADA RESINADA (MADEIRITE RESINADO ROSA) PARA FORMA DE CONCRETO, DE 2200 X 1100 MM, E = 6 MM	Material	m²	1,4699080	16,50	24,25	
				MO sem LS =>	1.852,24	LS =>	0,00 MO com LS =>	1.852,24
				Valor do BDI =>	1.115,87	Valor com BDI =>		6.135,57

	Código Banco	Descrição	Tipo	Und	Quant.	Valor Unit	Total	
Composição	87734 SINAPI	PEÇA RETANGULAR PRÉ-MOLDADA, VOLUME DE CONCRETO DE 10 A 30 LITROS, TAXA DE AÇO APROXIMADA DE 30KG/M³. AF_01/2018	FUES - FUNDAÇÕES E ESTRUTURAS	m³	1,0000000	3,068,40	3,068,40	
Composição Auxiliar	88239 SINAPI	AJUDANTE DE CARPINEIRO COM ENCARGOS COMPLEMENTARES	SEDI - SERVIÇOS DIVERSOS	H	1,1920000	21,82	26,00	
Composição Auxiliar	88261 SINAPI	CARPINEIRO DE ESQUADRIA COM ENCARGOS COMPLEMENTARES	SEDI - SERVIÇOS DIVERSOS	H	5,9600000	29,15	173,73	
Composição Auxiliar	88309 SINAPI	PEDREIRO COM ENCARGOS COMPLEMENTARES	SEDI - SERVIÇOS DIVERSOS	H	31,5459000	30,52	962,78	
Composição Auxiliar	88316 SINAPI	SERVEENTE COM ENCARGOS COMPLEMENTARES	SEDI - SERVIÇOS DIVERSOS	H	31,5459000	21,39	674,76	
Composição Auxiliar	90586 SINAPI	VIBRADOR DE IMERSÃO, DIÂMETRO DE PONTEIRA 45MM, MOTOR ELÉTRICO TRIFÁSICO POTÊNCIA DE 2 CV - CHP DIURNO. AF_06/2015	CHOR - CUSTOS HORÁRIOS DE MÁQUINAS E EQUIPAMENTOS	CHP	6,6360000	1,33	8,82	
Composição Auxiliar	90587 SINAPI	VIBRADOR DE IMERSÃO, DIÂMETRO DE PONTEIRA 45MM, MOTOR ELÉTRICO TRIFÁSICO POTÊNCIA DE 2 CV - CHI DIURNO. AF_06/2015	CHOR - CUSTOS HORÁRIOS DE MÁQUINAS E EQUIPAMENTOS	CHI	18,2462000	0,43	7,84	
Composição Auxiliar	91692 SINAPI	SERRA CIRCULAR DE BANCADA COM MOTOR ELÉTRICO POTÊNCIA DE 5HP, COM COIFA PARA DISCO 10" - CHP DIURNO. AF_08/2015	CHOR - CUSTOS HORÁRIOS DE MÁQUINAS E EQUIPAMENTOS	CHP	0,4877000	39,98	19,49	
Composição Auxiliar	91693 SINAPI	SERRA CIRCULAR DE BANCADA COM MOTOR ELÉTRICO POTÊNCIA DE 5HP, COM COIFA PARA DISCO 10" - CHI DIURNO. AF_08/2015	CHOR - CUSTOS HORÁRIOS DE MÁQUINAS E EQUIPAMENTOS	CHI	0,7043000	38,36	27,01	
Composição Auxiliar	92767 SINAPI	ARMAÇÃO DE LAJE DE ESTRUTURA CONVENCIONAL DE CONCRETO ARMADO UTILIZANDO AÇO CA-60 DE 4,2 MM - MONTAGEM. AF_09/2022	FUES - FUNDAÇÕES E ESTRUTURAS	KG	27,8988000	16,27	453,91	
Composição Auxiliar	94971 SINAPI	CONCRETO FCK = 25MPA, TRAÇO 1:2,3:2,7 (EM MASSA SECA DE CIMENTO/ AREIA MÉDIA/ BRITA 1) - PREPARO MECÂNICO COM BETONEIRA 600 L. AF_05/2021	FUES - FUNDAÇÕES E ESTRUTURAS	m³	1,2000000	517,62	621,14	
Insumo	00001358 SINAPI	CHAPA/PAINEL DE MADEIRA COMPENSADA RESINADA (MADEIRITE RESINADO ROSA) PARA FORMA DE CONCRETO, DE 2200 X 1100 MM, E = 17 MM	Material	m²	1,9404000	43,38	84,17	
Insumo	00002692 SINAPI	DESMOLDANTE PROTETOR PARA FORMAS DE MADEIRA, DE BASE OLEOSA EMULSIONADA EM AGUA	Material	L	0,0633000	6,38	0,53	
Insumo	00004517 SINAPI	SARRAFO "2,5 X 7,5" CM EM PINUS, MISTA OU EQUIVALENTE DA REGIAO - BRUTA	Material	M	5,6283000	3,33	18,74	
Insumo	00020247 SINAPI	PREGO DE AÇO POLIDO COM CABECA 15 X 15 (1 1/4 X 13)	Material	KG	0,4365000	21,73	9,48	
				MO sem LS =>	1.503,39	LS =>	0,00 MO com LS =>	1.503,39
				Valor do BDI =>	686,55	Valor com BDI =>		3.774,95

	Código Banco	Descrição	Tipo	Und	Quant.	Valor Unit	Total
Composição	87735 SINAPI	PEÇA RETANGULAR PRÉ-MOLDADA, VOLUME DE CONCRETO DE 30 A 100 LITROS, TAXA DE AÇO APROXIMADA DE 30KG/M³. AF_01/2018	FUES - FUNDAÇÕES E ESTRUTURAS	m³	1,0000000	2,543,22	2,543,22
Composição Auxiliar	88239 SINAPI	AJUDANTE DE CARPINEIRO COM ENCARGOS COMPLEMENTARES	SEDI - SERVIÇOS DIVERSOS	H	0,7356000	21,82	16,05
Composição Auxiliar	88261 SINAPI	CARPINEIRO DE ESQUADRIA COM ENCARGOS COMPLEMENTARES	SEDI - SERVIÇOS DIVERSOS	H	3,6780000	29,15	107,21
Composição Auxiliar	88309 SINAPI	PEDREIRO COM ENCARGOS COMPLEMENTARES	SEDI - SERVIÇOS DIVERSOS	H	22,8884000	30,52	698,56
Composição Auxiliar	88316 SINAPI	SERVEENTE COM ENCARGOS COMPLEMENTARES	SEDI - SERVIÇOS DIVERSOS	H	22,8884000	21,39	489,58
Composição Auxiliar	90586 SINAPI	VIBRADOR DE IMERSÃO, DIÂMETRO DE PONTEIRA 45MM, MOTOR ELÉTRICO TRIFÁSICO POTÊNCIA DE 2 CV - CHP DIURNO. AF_06/2015	CHOR - CUSTOS HORÁRIOS DE MÁQUINAS E EQUIPAMENTOS	CHP	4,7533000	1,33	6,32
Composição Auxiliar	90587 SINAPI	VIBRADOR DE IMERSÃO, DIÂMETRO DE PONTEIRA 45MM, MOTOR ELÉTRICO TRIFÁSICO POTÊNCIA DE 2 CV - CHI DIURNO. AF_06/2015	CHOR - CUSTOS HORÁRIOS DE MÁQUINAS E EQUIPAMENTOS	CHI	13,0715000	0,43	5,62
Composição Auxiliar	91692 SINAPI	SERRA CIRCULAR DE BANCADA COM MOTOR ELÉTRICO POTÊNCIA DE 5HP, COM COIFA PARA DISCO 10" - CHP DIURNO. AF_08/2015	CHOR - CUSTOS HORÁRIOS DE MÁQUINAS E EQUIPAMENTOS	CHP	0,3130000	39,98	12,51
Composição Auxiliar	91693 SINAPI	SERRA CIRCULAR DE BANCADA COM MOTOR ELÉTRICO POTÊNCIA DE 5HP, COM COIFA PARA DISCO 10" - CHI DIURNO. AF_08/2015	CHOR - CUSTOS HORÁRIOS DE MÁQUINAS E EQUIPAMENTOS	CHI	0,4226000	38,36	16,21

Composição Auxiliar	92767 SINAPI	ARMAÇÃO DE LAJE DE ESTRUTURA CONVENCIONAL DE CONCRETO ARMADO UTILIZANDO AÇO CA-60 DE 4,2 MM - MONTAGEM. AF_06/2022	FUES - FUNDAÇÕES E ESTRUTURAS	KG	28,9369000	16,27	470,80	
Composição Auxiliar	94972 SINAPI	CONCRETO FCK = 30MPA, TRAÇO 1:2,1:2,5 (EM MASSA SECA DE CIMENTO/ AREIA MÉDIA/ BRITA 1) - PREPARO MECÂNICO COM BETONEIRA 600 L. AF_05/2021	FUES - FUNDAÇÕES E ESTRUTURAS	m³	1,2000000	535,46	642,55	
Insumo	00001358 SINAPI	CHAPA/PAINEL DE MADEIRA COMPENSADA RESINADA (MADEIRITE RESINADO ROSA) PARA FORMA DE CONCRETO, DE 2200 x 1100 MM, E = 17 MM	Material	m²	1,3112000	43,38	56,87	
Insumo	00002692 SINAPI	DESMOLDANTE PROTETOR PARA FORMAS DE MADEIRA, DE BASE OLEOSA EMULSIONADA EM AGUA	Material	L	0,0567000	6,38	0,36	
Insumo	00004517 SINAPI	SARRAFO *2,5 X 7,5* CM EM PINUS, MISTA OU EQUIVALENTE DA REGIAO - BRUTA	Material	M	4,4770000	3,33	14,90	
Insumo	00020247 SINAPI	PREGO DE AÇO POLIDO COM CABECA 15 X 15 (1 1/4 X 13)	Material	KG	0,2619000	21,73	5,69	
				MO sem LS =>	1.131,19	LS =>	0,00 MO com LS =>	1.131,19
				Valor do BDI =>	565,35	Valor com BDI =>		3.108,57

Composição	Código Banco	Descrição	Tipo	Und	Quant.	Valor Unit	Total	
Composição	87733 SINAPI	PEÇA RETANGULAR PRÉ-MOLDADA, VOLUME DE CONCRETO DE ATÉ 10 LITROS, TAXA DE AÇO APROXIMADA DE 30KG/M³. AF_01/2018	FUES - FUNDAÇÕES E ESTRUTURAS	m³	1,0000000	3.521,48	3.521,48	
Composição Auxiliar	88239 SINAPI	AJUDANTE DE CARPINTEIRO COM ENCARGOS COMPLEMENTARES	SEDI - SERVIÇOS DIVERSOS	H	1,8137000	21,82	39,57	
Composição Auxiliar	88281 SINAPI	CARPINTEIRO DE ESQUADRIA COM ENCARGOS COMPLEMENTARES	SEDI - SERVIÇOS DIVERSOS	H	0,0685000	29,15	264,34	
Composição Auxiliar	88309 SINAPI	PEDREIRO COM ENCARGOS COMPLEMENTARES	SEDI - SERVIÇOS DIVERSOS	H	32,1930000	30,52	882,53	
Composição Auxiliar	88316 SINAPI	SERVEANTE COM ENCARGOS COMPLEMENTARES	SEDI - SERVIÇOS DIVERSOS	H	32,1930000	21,39	688,60	
Composição Auxiliar	90586 SINAPI	VIBRADOR DE IMERSÃO, DIÂMETRO DE PONTEIRA 45MM, MOTOR ELÉTRICO TRIFÁSICO POTÊNCIA DE 2 CV - CHP DIURNO. AF_06/2015	CHOR - CUSTOS HORÁRIOS DE MÁQUINAS E EQUIPAMENTOS	CHP	6,6320000	1,33	8,82	
Composição Auxiliar	90687 SINAPI	VIBRADOR DE IMERSÃO, DIÂMETRO DE PONTEIRA 45MM, MOTOR ELÉTRICO TRIFÁSICO POTÊNCIA DE 2 CV - CHI DIURNO. AF_06/2015	CHOR - CUSTOS HORÁRIOS DE MÁQUINAS E EQUIPAMENTOS	CHI	18,2462000	0,43	7,84	
Composição Auxiliar	91682 SINAPI	SERRA CIRCULAR DE BANCADA COM MOTOR ELÉTRICO POTÊNCIA DE 5HP, COM COIFA PARA DISCO 10" - CHP DIURNO. AF_08/2015	CHOR - CUSTOS HORÁRIOS DE MÁQUINAS E EQUIPAMENTOS	CHP	0,7738000	39,98	30,92	
Composição Auxiliar	91683 SINAPI	SERRA CIRCULAR DE BANCADA COM MOTOR ELÉTRICO POTÊNCIA DE 5HP, COM COIFA PARA DISCO 10" - CHI DIURNO. AF_08/2015	CHOR - CUSTOS HORÁRIOS DE MÁQUINAS E EQUIPAMENTOS	CHI	1,0401000	38,36	39,89	
Composição Auxiliar	92767 SINAPI	ARMAÇÃO DE LAJE DE ESTRUTURA CONVENCIONAL DE CONCRETO ARMADO UTILIZANDO AÇO CA-60 DE 4,2 MM - MONTAGEM. AF_06/2022	FUES - FUNDAÇÕES E ESTRUTURAS	KG	42,8483000	16,27	693,85	
Composição Auxiliar	94971 SINAPI	CONCRETO FCK = 25MPA, TRAÇO 1:2,3:2,7 (EM MASSA SECA DE CIMENTO/ AREIA MÉDIA/ BRITA 1) - PREPARO MECÂNICO COM BETONEIRA 600 L. AF_05/2021	FUES - FUNDAÇÕES E ESTRUTURAS	m³	1,2000000	517,62	621,14	
Insumo	00001358 SINAPI	CHAPA/PAINEL DE MADEIRA COMPENSADA RESINADA (MADEIRITE RESINADO ROSA) PARA FORMA DE CONCRETO, DE 2200 x 1100 MM, E = 17 MM	Material	m²	2,9790000	43,38	129,22	
Insumo	00002692 SINAPI	DESMOLDANTE PROTETOR PARA FORMAS DE MADEIRA, DE BASE OLEOSA EMULSIONADA EM AGUA	Material	L	0,1200000	6,38	0,76	
Insumo	00020247 SINAPI	PREGO DE AÇO POLIDO COM CABECA 15 X 15 (1 1/4 X 13)	Material	KG	0,8445000	21,73	14,00	
				MO sem LS =>	1.690,64	LS =>	0,00 MO com LS =>	1.690,64
				Valor do BDI =>	782,82	Valor com BDI =>		4.304,30

Composição	Código Banco	Descrição	Tipo	Und	Quant.	Valor Unit	Total	
Composição	88310 SINAPI	PINTOR COM ENCARGOS COMPLEMENTARES	SEDI - SERVIÇOS DIVERSOS	H	1,0000000	31,70	31,70	
Composição Auxiliar	95372 SINAPI	CURSO DE CAPACITAÇÃO PARA PINTOR (ENCARGOS COMPLEMENTARES) - HORISTA	SEDI - SERVIÇOS DIVERSOS	H	1,0000000	0,33	0,33	
Insumo	00004783 SINAPI	PINTOR (HORISTA)	Mão de Obra	H	1,0000000	21,79	21,79	
Insumo	00037370 SINAPI	ALIMENTAÇÃO - HORISTA (COLETADO CAIXA - ENCARGOS COMPLEMENTARES)	Outros	H	1,0000000	4,24	4,24	
Insumo	00037371 SINAPI	TRANSPORTE - HORISTA (COLETADO CAIXA - ENCARGOS COMPLEMENTARES)	Serviços	H	1,0000000	0,82	0,82	
Insumo	00037372 SINAPI	EXAMES - HORISTA (COLETADO CAIXA - ENCARGOS COMPLEMENTARES)	Outros	H	1,0000000	1,13	1,13	
Insumo	00037373 SINAPI	SEGURO - HORISTA (COLETADO CAIXA - ENCARGOS COMPLEMENTARES)	Taxas	H	1,0000000	0,07	0,07	
Insumo	00043466 SINAPI	FERRAMENTAS - FAMÍLIA PINTOR - HORISTA (ENCARGOS COMPLEMENTARES - COLETADO CAIXA)	Equipamento	H	1,0000000	1,66	1,66	
Insumo	00043490 SINAPI	EPI - FAMÍLIA PINTOR - HORISTA (ENCARGOS COMPLEMENTARES - COLETADO CAIXA)	Equipamento	H	1,0000000	1,66	1,66	
				MO sem LS =>	22,12	LS =>	0,00 MO com LS =>	22,12
				Valor do BDI =>	7,04	Valor com BDI =>		38,74

Composição	Código Banco	Descrição	Tipo	Und	Quant.	Valor Unit	Total	
Composição	88489 SINAPI	PINTURA LÁTEX ACRÍLICA PREMIUM, APLICAÇÃO MANUAL EM PAREDES, DUAS DEMÃOIS. AF_04/2023	PINT - PINTURAS	m²	1,0000000	12,21	12,21	
Composição Auxiliar	88310 SINAPI	PINTOR COM ENCARGOS COMPLEMENTARES	SEDI - SERVIÇOS DIVERSOS	H	0,1631000	31,70	5,17	
Composição Auxiliar	88316 SINAPI	SERVEANTE COM ENCARGOS COMPLEMENTARES	SEDI - SERVIÇOS DIVERSOS	H	0,0544000	21,39	1,16	
Insumo	00007356 SINAPI	TINTA LÁTEX ACRÍLICA PREMIUM, COR BRANCO FOSCO	Material	L	0,2285000	25,77	5,88	
				MO sem LS =>	4,32	LS =>	0,00 MO com LS =>	4,32
				Valor do BDI =>	2,71	Valor com BDI =>		14,92

Composição	Código Banco	Descrição	Tipo	Und	Quant.	Valor Unit	Total	
Composição	102213 SINAPI	PINTURA VERNIZ (INCOLOR) ALQUÍDICO EM MADEIRA, USO INTERNO E EXTERNO, 2 DEMÃOIS. AF_01/2021	PINT - PINTURAS	m²	1,0000000	21,41	21,41	
Composição Auxiliar	88310 SINAPI	PINTOR COM ENCARGOS COMPLEMENTARES	SEDI - SERVIÇOS DIVERSOS	H	0,4718000	31,70	14,95	
Insumo	00005318 SINAPI	DILUENTE AGUARRAS	Material	L	0,0271000	20,38	0,55	
Insumo	00010481 SINAPI	VERNIZ MARÍTIMO PREMIUM PARA MADEIRA, COM FILTRO SOLAR, BRILHANTE, USO INTERNO E EXTERNO	Material	L	0,1804000	32,81	5,91	
				MO sem LS =>	10,43	LS =>	0,00 MO com LS =>	10,43
				Valor do BDI =>	4,75	Valor com BDI =>		26,16

Composição	Código Banco	Descrição	Tipo	Und	Quant.	Valor Unit	Total
Composição	90820 SINAPI	PORTA DE MADEIRA PARA PINTURA, SEMI-OCA (LEVE OU MÉDIA), 80X210CM, ESPESSURA DE 3,5CM, INCLUSIVE DOBRADIÇAS - FORNECIMENTO E INSTALAÇÃO. AF_12/2019	ESQV - ESQUADRIAS/FERRAGENS/VIDROS	UM	1,0000000	380,93	380,93
Composição Auxiliar	88261 SINAPI	CARPINTEIRO DE ESQUADRIA COM ENCARGOS COMPLEMENTARES	SEDI - SERVIÇOS DIVERSOS	H	1,2820000	29,15	37,37

CONSTRUSERV Construções e Serviços da Chapada
CNPJ: 40.674.854/0001-78

14

Composição Auxiliar	88316 SINAPI	SERVEnte COM ENCARGOS COMPLEMENTARES	SEDI - SERVIÇOS DIVERSOS	H	0,6410000	21,39	13,71	
Insumo	00002432 SINAPI	DOBRADICA EM ACO/FERRO, 3 1/2" X 3", E= 1,9 A 2 MM, COM ANEL, CROMADO OU ZINCADO, TAMPA BOLA, COM PARAFUSOS	Material	UN	3,0000000	45,03	135,09	
Insumo	00010553 SINAPI	PORTA DE MADEIRA, FOLHA MEDIA (NBR 15930) DE 600 X 2100 MM, DE 35 MM A 40 MM DE ESPESSURA, NUCLEO SEMI-SOLIDO (SARRAFEADO), CAPA LISA EM HDF, ACABAMENTO EM PRIMER PARA PINTURA	Material	UN	1,0000000	193,18	193,18	
Insumo	00011055 SINAPI	PARAFUSO ROSCA SOBERBA ZINCADO CABECA CHATA FENDA SIMPLES 3,5 X 25 MM (1")	Material	UN	19,8000000	0,08	1,58	
			MO sem LS =>		35,55	LS =>	0,00 MO com LS =>	35,55
			Valor do BDI =>		84,68		Valor com BDI =>	465,61
Composição	Código Banco	Descrição	Tipo	Und	Quant.	Valor Unit	Total	
Composição	90822 SINAPI	PORTA DE MADEIRA PARA PINTURA, SEMI-OCIA (LEVE OU MÉDIA), 80X210CM, ESPESSURA DE 3,5CM, INCLUSO DOBRADIÇAS - FORNECIMENTO E INSTALAÇÃO. AF_12/2019	ESQV - ESQUADRIAS/FERRAGENS/VIDROS	UN	1,0000000	410,78	410,78	
Composição Auxiliar	88261 SINAPI	CARPINTEIRO DE ESQUADRIA COM ENCARGOS COMPLEMENTARES	SEDI - SERVIÇOS DIVERSOS	H	1,5460000	29,15	45,06	
Composição Auxiliar	88316 SINAPI	SERVEnte COM ENCARGOS COMPLEMENTARES	SEDI - SERVIÇOS DIVERSOS	H	0,7730000	21,39	16,53	
Insumo	00002432 SINAPI	DOBRADICA EM ACO/FERRO, 3 1/2" X 3", E= 1,9 A 2 MM, COM ANEL, CROMADO OU ZINCADO, TAMPA BOLA, COM PARAFUSOS	Material	UN	3,0000000	45,03	135,09	
Insumo	00010555 SINAPI	PORTA DE MADEIRA, FOLHA MEDIA (NBR 15930) DE 800 X 2100 MM, DE 35 MM A 40 MM DE ESPESSURA, NUCLEO SEMI-SOLIDO (SARRAFEADO), CAPA LISA EM HDF, ACABAMENTO EM PRIMER PARA PINTURA	Material	UN	1,0000000	212,52	212,52	
Insumo	00011055 SINAPI	PARAFUSO ROSCA SOBERBA ZINCADO CABECA CHATA FENDA SIMPLES 3,5 X 25 MM (1")	Material	UN	19,8000000	0,08	1,58	
			MO sem LS =>		42,86	LS =>	0,00 MO com LS =>	42,86
			Valor do BDI =>		91,31		Valor com BDI =>	502,09
Composição	Código Banco	Descrição	Tipo	Und	Quant.	Valor Unit	Total	
Composição	101624 SINAPI	PREPARO DE FUNDO DE VALA COM LARGURA MAIOR OU IGUAL A 1,5 M E MENOR QUE 2,5 M, COM CAMADA DE BRITA, LANÇAMENTO MECANIZADO. AF_08/2020	MOVT - MOVIMENTO DE TERRA	m³	1,0000000	214,75	214,75	
Composição Auxiliar	5878 SINAPI	RETROESCAVADEIRA SOBRE RODAS COM CARREGADEIRA, TRACÇÃO 4X4, POTÊNCIA LIQ. 88 HP, CAÇAMBA CARREG. CAP. MÍN. 1 M3, CAÇAMBA RETRO CAP. 0,28 M3, PESO OPERACIONAL MÍN. 6.674 KG, PROFUNDIDADE ESCAVAÇÃO MÁX. 4,37 M - CHP DIURNO. AF_06/2014	CHOR - CUSTOS HORÁRIOS DE MÁQUINAS E EQUIPAMENTOS	CHP	0,0794000	147,43	11,70	
Composição Auxiliar	5879 SINAPI	RETROESCAVADEIRA SOBRE RODAS COM CARREGADEIRA, TRACÇÃO 4X4, POTÊNCIA LIQ. 88 HP, CAÇAMBA CARREG. CAP. MÍN. 1 M3, CAÇAMBA RETRO CAP. 0,28 M3, PESO OPERACIONAL MÍN. 6.674 KG, PROFUNDIDADE ESCAVAÇÃO MÁX. 4,37 M - CHI DIURNO. AF_06/2014	CHOR - CUSTOS HORÁRIOS DE MÁQUINAS E EQUIPAMENTOS	CHI	0,3972000	71,63	28,45	
Composição Auxiliar	88308 SINAPI	PEDREIRO COM ENCARGOS COMPLEMENTARES	SEDI - SERVIÇOS DIVERSOS	H	0,5720000	30,52	17,45	
Composição Auxiliar	88316 SINAPI	SERVEnte COM ENCARGOS COMPLEMENTARES	SEDI - SERVIÇOS DIVERSOS	H	0,8579000	21,39	18,35	
Composição Auxiliar	91533 SINAPI	COMPACTADOR DE SOLOS DE PERCUSSÃO (SOQUETE) COM MOTOR A GASOLINA 4 TEMPOS, POTÊNCIA 4 CV - CHP DIURNO. AF_08/2015	CHOR - CUSTOS HORÁRIOS DE MÁQUINAS E EQUIPAMENTOS	CHP	0,0325000	45,62	1,48	
Composição Auxiliar	91534 SINAPI	COMPACTADOR DE SOLOS DE PERCUSSÃO (SOQUETE) COM MOTOR A GASOLINA 4 TEMPOS, POTÊNCIA 4 CV - CHI DIURNO. AF_08/2015	CHOR - CUSTOS HORÁRIOS DE MÁQUINAS E EQUIPAMENTOS	CHI	0,0302000	39,00	1,17	
Insumo	00004720 SINAPI	PEDRA BRITADA N. 0, OU PEDRISCO (4,8 A 9,5 MM) POSTO PEDREIRA/FORNECEDOR, SEM FRETE	Material	m³	1,1000000	123,78	136,15	
			MO sem LS =>		42,26	LS =>	0,00 MO com LS =>	42,26
			Valor do BDI =>		47,73		Valor com BDI =>	262,48
Composição	Código Banco	Descrição	Tipo	Und	Quant.	Valor Unit	Total	
Composição	101616 SINAPI	PREPARO DE FUNDO DE VALA COM LARGURA MENOR QUE 1,5 M (ACERTO DO SOLO NATURAL). AF_08/2020	MOVT - MOVIMENTO DE TERRA	m³	1,0000000	6,68	6,68	
Composição Auxiliar	88308 SINAPI	PEDREIRO COM ENCARGOS COMPLEMENTARES	SEDI - SERVIÇOS DIVERSOS	H	0,1020000	30,52	3,11	
Composição Auxiliar	88316 SINAPI	SERVEnte COM ENCARGOS COMPLEMENTARES	SEDI - SERVIÇOS DIVERSOS	H	0,1531000	21,39	3,27	
Composição Auxiliar	91533 SINAPI	COMPACTADOR DE SOLOS DE PERCUSSÃO (SOQUETE) COM MOTOR A GASOLINA 4 TEMPOS, POTÊNCIA 4 CV - CHP DIURNO. AF_08/2015	CHOR - CUSTOS HORÁRIOS DE MÁQUINAS E EQUIPAMENTOS	CHP	0,0036000	45,62	0,16	
Composição Auxiliar	91534 SINAPI	COMPACTADOR DE SOLOS DE PERCUSSÃO (SOQUETE) COM MOTOR A GASOLINA 4 TEMPOS, POTÊNCIA 4 CV - CHI DIURNO. AF_08/2015	CHOR - CUSTOS HORÁRIOS DE MÁQUINAS E EQUIPAMENTOS	CHI	0,0036000	39,00	0,14	
			MO sem LS =>		4,52	LS =>	0,00 MO com LS =>	4,52
			Valor do BDI =>		1,48		Valor com BDI =>	8,16
Composição	Código Banco	Descrição	Tipo	Und	Quant.	Valor Unit	Total	
Composição	101619 SINAPI	PREPARO DE FUNDO DE VALA COM LARGURA MENOR QUE 1,5 M, COM CAMADA DE BRITA, LANÇAMENTO MANUAL. AF_08/2020	MOVT - MOVIMENTO DE TERRA	m³	1,0000000	298,13	298,13	
Composição Auxiliar	88308 SINAPI	PEDREIRO COM ENCARGOS COMPLEMENTARES	SEDI - SERVIÇOS DIVERSOS	H	2,4938000	30,52	76,11	
Composição Auxiliar	88316 SINAPI	SERVEnte COM ENCARGOS COMPLEMENTARES	SEDI - SERVIÇOS DIVERSOS	H	3,7407000	21,39	80,01	
Composição Auxiliar	91533 SINAPI	COMPACTADOR DE SOLOS DE PERCUSSÃO (SOQUETE) COM MOTOR A GASOLINA 4 TEMPOS, POTÊNCIA 4 CV - CHP DIURNO. AF_08/2015	CHOR - CUSTOS HORÁRIOS DE MÁQUINAS E EQUIPAMENTOS	CHP	0,0718900	45,62	3,27	
Composição Auxiliar	91534 SINAPI	COMPACTADOR DE SOLOS DE PERCUSSÃO (SOQUETE) COM MOTOR A GASOLINA 4 TEMPOS, POTÊNCIA 4 CV - CHI DIURNO. AF_08/2015	CHOR - CUSTOS HORÁRIOS DE MÁQUINAS E EQUIPAMENTOS	CHI	0,0866000	39,00	2,59	
Insumo	00004720 SINAPI	PEDRA BRITADA N. 0, OU PEDRISCO (4,8 A 9,5 MM) POSTO PEDREIRA/FORNECEDOR, SEM FRETE	Material	m³	1,1000000	123,78	136,15	
			MO sem LS =>		109,61	LS =>	0,00 MO com LS =>	109,61
			Valor do BDI =>		66,27		Valor com BDI =>	364,40
Composição	Código Banco	Descrição	Tipo	Und	Quant.	Valor Unit	Total	
Composição	101875 SINAPI	QUADRO DE DISTRIBUIÇÃO DE ENERGIA EM CHAPA DE AÇO GALVANIZADO, DE EMBUTIR, COM BARRAMENTO TRIFÁSICO, PARA 12 DISJUNTORES DIN 100A - FORNECIMENTO E INSTALAÇÃO. AF_10/2020	INEL - INSTALAÇÃO ELÉTRICA/ELETROFICAÇÃO E ILUMINAÇÃO EXTERNA	UN	1,0000000	408,33	408,33	
Composição Auxiliar	87367 SINAPI	ARGAMASSA TRACÇÃO 1:1:6 (EM VOLUME DE CIMENTO, CAL E AREIA MÉDIA ÚMIDA) PARA EMBOÇO/MASSA ÚNICA/ASSENTAMENTO DE ALVENARIA DE VEDAÇÃO. PREPARO MANUAL. AF_08/2019	SEDI - SERVIÇOS DIVERSOS	m³	0,0117000	733,88	8,58	
Composição Auxiliar	88247 SINAPI	AUXILIAR DE ELETRICISTA COM ENCARGOS COMPLEMENTARES	SEDI - SERVIÇOS DIVERSOS	H	0,4811000	22,32	10,73	



CONSTRUSERV Construções e Serviços da Chapada
CNPJ: 40.674.854/0001-78

Composição Auxiliar Insumo	88264 SINAPI	ELETRICISTA COM ENCARGOS COMPLEMENTARES	SEDI - SERVIÇOS DIVERSOS	H	0,4811000	30,88	14,85
	00013393 SINAPI	QUADRO DE DISTRIBUICAO COM BARRAMENTO TRIFASICO, DE EMBUTIR, EM CHAPA DE ACO GALVANIZADO, PARA 12 DISJUNTORES DIN, 100 A	Material	UN	1,0000000	375,17	375,17
			MO sem LS =>	19,40	LS =>	0,00	MO com LS => 19,40
			Valor do BDI =>	90,99			Valor com BDI => 500,32
Composição	90443 SINAPI	RASSO EM ALVENARIA PARA RAMAIS/ DISTRIBUICAO COM DIAMETROS MENORES OU IGUAIS A 40 MM. AF_06/2015	INH - INSTALACOES HIDROS SANITARIAS	M	1,0000000	14,86	14,86
Composição Auxiliar	88248 SINAPI	AUXILIAR DE ENCANADOR OU BOMBEIRO HIDRAULICO COM ENCARGOS COMPLEMENTARES	SEDI - SERVIÇOS DIVERSOS	H	0,0700000	21,38	1,49
Composição Auxiliar	88267 SINAPI	ENCANADOR OU BOMBEIRO HIDRAULICO COM ENCARGOS COMPLEMENTARES	SEDI - SERVIÇOS DIVERSOS	H	0,4490000	29,78	13,37
			MO sem LS =>	10,92	LS =>	0,00	MO com LS => 10,92
			Valor do BDI =>	3,30			Valor com BDI => 18,16
Composição	98995 SINAPI	REATERRO MANUAL APLIADO COM SOQUETE. AF_10/2017	MOV - MOVIMENTO DE TERRA	m³	1,0000000	51,30	51,30
Composição Auxiliar	88316 SINAPI	SERVENTE COM ENCARGOS COMPLEMENTARES	SEDI - SERVIÇOS DIVERSOS	H	2,3986000	21,39	51,30
			MO sem LS =>	31,92	LS =>	0,00	MO com LS => 31,92
			Valor do BDI =>	11,40			Valor com BDI => 62,70
Composição	94496 SINAPI	REGISTRO DE ESFERA, PVC, SOLDÁVEL, COM VOLANTE, DN 25 MM - FORNECIMENTO E INSTALACAO. AF_06/2021	INH - INSTALACOES HIDROS SANITARIAS	UN	1,0000000	38,65	38,65
Composição Auxiliar	88248 SINAPI	AUXILIAR DE ENCANADOR OU BOMBEIRO HIDRAULICO COM ENCARGOS COMPLEMENTARES	SEDI - SERVIÇOS DIVERSOS	H	0,0795000	21,38	1,69
Composição Auxiliar	88267 SINAPI	ENCANADOR OU BOMBEIRO HIDRAULICO COM ENCARGOS COMPLEMENTARES	SEDI - SERVIÇOS DIVERSOS	H	0,0795000	29,78	2,36
Insumo	00011674 SINAPI	REGISTRO DE ESFERA, PVC, COM VOLANTE, VS, SOLDÁVEL, DN 25 MM, COM CORPO DIVIDIDO	Material	UN	1,0000000	33,09	33,09
Insumo	00020080 SINAPI	ADESIVO PLASTICO PARA PVC, FRASCO COM 175 GR	Material	UN	0,0400000	20,67	0,82
Insumo	00020083 SINAPI	SOLUCAO PREPARADORA / LIMPADORA PARA PVC, FRASCO COM 1000 CM3	Material	UN	0,0095000	71,77	0,68
Insumo	00038383 SINAPI	LIXA D'AGUA EM FOLHA, GRAO 100	Material	UN	0,0080000	2,17	0,01
			MO sem LS =>	2,85	LS =>	0,00	MO com LS => 2,85
			Valor do BDI =>	8,59			Valor com BDI => 47,24
Composição	94491 SINAPI	REGISTRO DE ESFERA, PVC, SOLDÁVEL, COM VOLANTE, DN 40 MM - FORNECIMENTO E INSTALACAO. AF_06/2021	INH - INSTALACOES HIDROS SANITARIAS	UN	1,0000000	78,85	78,85
Composição Auxiliar	88248 SINAPI	AUXILIAR DE ENCANADOR OU BOMBEIRO HIDRAULICO COM ENCARGOS COMPLEMENTARES	SEDI - SERVIÇOS DIVERSOS	H	0,1133000	21,38	2,42
Composição Auxiliar	88267 SINAPI	ENCANADOR OU BOMBEIRO HIDRAULICO COM ENCARGOS COMPLEMENTARES	SEDI - SERVIÇOS DIVERSOS	H	0,1133000	29,78	3,37
Insumo	00011676 SINAPI	REGISTRO DE ESFERA, PVC, COM VOLANTE, VS, SOLDÁVEL, DN 40 MM, COM CORPO DIVIDIDO	Material	UN	1,0000000	70,28	70,28
Insumo	00020080 SINAPI	ADESIVO PLASTICO PARA PVC, FRASCO COM 175 GR	Material	UN	0,0714000	20,67	1,47
Insumo	00020083 SINAPI	SOLUCAO PREPARADORA / LIMPADORA PARA PVC, FRASCO COM 1000 CM3	Material	UN	0,0180000	71,77	1,29
Insumo	00038383 SINAPI	LIXA D'AGUA EM FOLHA, GRAO 100	Material	UN	0,0114000	2,17	0,02
			MO sem LS =>	4,07	LS =>	0,00	MO com LS => 4,07
			Valor do BDI =>	17,52			Valor com BDI => 98,37
Composição	5678 SINAPI	RETROESCAVADEIRA SOBRE RODAS COM CARREGADEIRA, TRACAO 4X4, POTENCIA LIQ. 88 HP, CAÇAMBA CARREG. CAP. MÍN. 1 M3, CAÇAMBA RETRO CAP. 0,26 M3, PESO OPERACIONAL MÍN. 6.674 KG, PROFUNDIDADE ESCAVACAO MÁX. 4,37 M - CHI DIURNO. AF_06/2014	CHOR - CUSTOS HORÁRIOS DE MÁQUINAS E EQUIPAMENTOS	CHI	1,0000000	71,63	71,63
Composição Auxiliar	88294 SINAPI	OPERADOR DE ESCAVADEIRA COM ENCARGOS COMPLEMENTARES	SEDI - SERVIÇOS DIVERSOS	H	1,0000000	41,04	41,04
Composição Auxiliar	88857 SINAPI	RETROESCAVADEIRA SOBRE RODAS COM CARREGADEIRA, TRACAO 4X4, POTENCIA LIQ. 88 HP, CAÇAMBA CARREG. CAP. MÍN. 1 M3, CAÇAMBA RETRO CAP. 0,26 M3, PESO OPERACIONAL MÍN. 6.674 KG, PROFUNDIDADE ESCAVACAO MÁX. 4,37 M - DEPRECIACAO. AF_06/2014	CHOR - CUSTOS HORÁRIOS DE MÁQUINAS E EQUIPAMENTOS	H	1,0000000	26,94	26,94
Composição Auxiliar	88858 SINAPI	RETROESCAVADEIRA SOBRE RODAS COM CARREGADEIRA, TRACAO 4X4, POTENCIA LIQ. 88 HP, CAÇAMBA CARREG. CAP. MÍN. 1 M3, CAÇAMBA RETRO CAP. 0,26 M3, PESO OPERACIONAL MÍN. 6.674 KG, PROFUNDIDADE ESCAVACAO MÁX. 4,37 M - JUROS. AF_06/2014	CHOR - CUSTOS HORÁRIOS DE MÁQUINAS E EQUIPAMENTOS	H	1,0000000	3,65	3,65
			MO sem LS =>	33,96	LS =>	0,00	MO com LS => 33,96
			Valor do BDI =>	15,92			Valor com BDI => 87,55
Composição	5678 SINAPI	RETROESCAVADEIRA SOBRE RODAS COM CARREGADEIRA, TRACAO 4X4, POTENCIA LIQ. 88 HP, CAÇAMBA CARREG. CAP. MÍN. 1 M3, CAÇAMBA RETRO CAP. 0,26 M3, PESO OPERACIONAL MÍN. 6.674 KG, PROFUNDIDADE ESCAVACAO MÁX. 4,37 M - CHP DIURNO. AF_06/2014	CHOR - CUSTOS HORÁRIOS DE MÁQUINAS E EQUIPAMENTOS	CHP	1,0000000	147,43	147,43
Composição Auxiliar	53786 SINAPI	RETROESCAVADEIRA SOBRE RODAS COM CARREGADEIRA, TRACAO 4X4, POTENCIA LIQ. 88 HP, CAÇAMBA CARREG. CAP. MÍN. 1 M3, CAÇAMBA RETRO CAP. 0,26 M3, PESO OPERACIONAL MÍN. 6.674 KG, PROFUNDIDADE ESCAVACAO MÁX. 4,37 M - MATERIAIS NA OPERACAO. AF_06/2014	CHOR - CUSTOS HORÁRIOS DE MÁQUINAS E EQUIPAMENTOS	H	1,0000000	42,13	42,13
Composição Auxiliar	5664 SINAPI	RETROESCAVADEIRA SOBRE RODAS COM CARREGADEIRA, TRACAO 4X4, POTENCIA LIQ. 88 HP, CAÇAMBA CARREG. CAP. MÍN. 1 M3, CAÇAMBA RETRO CAP. 0,26 M3, PESO OPERACIONAL MÍN. 6.674 KG, PROFUNDIDADE ESCAVACAO MÁX. 4,37 M - MANUTENCAO. AF_06/2014	CHOR - CUSTOS HORÁRIOS DE MÁQUINAS E EQUIPAMENTOS	H	1,0000000	33,67	33,67
Composição Auxiliar	88294 SINAPI	OPERADOR DE ESCAVADEIRA COM ENCARGOS COMPLEMENTARES	SEDI - SERVIÇOS DIVERSOS	H	1,0000000	41,04	41,04
Composição Auxiliar	88857 SINAPI	RETROESCAVADEIRA SOBRE RODAS COM CARREGADEIRA, TRACAO 4X4, POTENCIA LIQ. 88 HP, CAÇAMBA CARREG. CAP. MÍN. 1 M3, CAÇAMBA RETRO CAP. 0,26 M3, PESO OPERACIONAL MÍN. 6.674 KG, PROFUNDIDADE ESCAVACAO MÁX. 4,37 M - DEPRECIACAO. AF_06/2014	CHOR - CUSTOS HORÁRIOS DE MÁQUINAS E EQUIPAMENTOS	H	1,0000000	26,94	26,94

40

Composição Auxiliar	88858 SINAPI	RETROESCAVADEIRA SOBRE RODAS COM CARREGADEIRA, TRACAO 4X4, POTENCIA LIQ. 88 HP, CAÇAMBA CARREG. CAP. MÍN. 1 M3, CAÇAMBA RETRO CAP. 0,26 M3, PESO OPERACIONAL MÍN. 6.674 KG, PROFUNDIDADE ESCAVAÇÃO MÁX. 4,37 M - JURÓS. AF_06/2014	CHOR - CUSTOS HORÁRIOS DE MÁQUINAS E EQUIPAMENTOS	H	1,0000000	3,65	3,65
			MO sem LS =>	33,96	LS =>	0,00	MO com LS => 33,96
			Valor do BDI =>	32,77			Valor com BDI => 180,20
Composição	88857 SINAPI	RETROESCAVADEIRA SOBRE RODAS COM CARREGADEIRA, TRACAO 4X4, POTENCIA LIQ. 88 HP, CAÇAMBA CARREG. CAP. MÍN. 1 M3, CAÇAMBA RETRO CAP. 0,26 M3, PESO OPERACIONAL MÍN. 6.674 KG, PROFUNDIDADE ESCAVAÇÃO MÁX. 4,37 M - DEPRECIACAO. AF_06/2014	CHOR - CUSTOS HORÁRIOS DE MÁQUINAS E EQUIPAMENTOS	H	1,0000000	26,94	26,94
Insumo	00036531 SINAPI	RETROESCAVADEIRA SOBRE RODAS COM CARREGADEIRA, TRACAO 4 X 4, POTENCIA LIQUIDA 88 HP, PESO OPERACIONAL MINIMO DE 6674 KG, CAPACIDADE DA CARREGADEIRA DE 1,00 M3 E DA RETROESCAVADEIRA MINIMA DE 0,26 M3. PROFUNDIDADE DE ESCAVACAO MAXIMA DE 4,37 M	Equipamento	UN	0,0000560	481.075,71	26,94
			MO sem LS =>	0,00	LS =>	0,00	MO com LS => 0,00
			Valor do BDI =>	5,98			Valor com BDI => 32,92
Composição	88858 SINAPI	RETROESCAVADEIRA SOBRE RODAS COM CARREGADEIRA, TRACAO 4X4, POTENCIA LIQ. 88 HP, CAÇAMBA CARREG. CAP. MÍN. 1 M3, CAÇAMBA RETRO CAP. 0,26 M3, PESO OPERACIONAL MÍN. 6.674 KG, PROFUNDIDADE ESCAVAÇÃO MÁX. 4,37 M - JURÓS. AF_06/2014	CHOR - CUSTOS HORÁRIOS DE MÁQUINAS E EQUIPAMENTOS	H	1,0000000	3,65	3,65
Insumo	00036531 SINAPI	RETROESCAVADEIRA SOBRE RODAS COM CARREGADEIRA, TRACAO 4 X 4, POTENCIA LIQUIDA 88 HP, PESO OPERACIONAL MINIMO DE 6674 KG, CAPACIDADE DA CARREGADEIRA DE 1,00 M3 E DA RETROESCAVADEIRA MINIMA DE 0,26 M3. PROFUNDIDADE DE ESCAVACAO MAXIMA DE 4,37 M	Equipamento	UN	0,0000076	481.075,71	3,65
			MO sem LS =>	0,00	LS =>	0,00	MO com LS => 0,00
			Valor do BDI =>	0,81			Valor com BDI => 4,46
Composição	5664 SINAPI	RETROESCAVADEIRA SOBRE RODAS COM CARREGADEIRA, TRACAO 4X4, POTENCIA LIQ. 88 HP, CAÇAMBA CARREG. CAP. MÍN. 1 M3, CAÇAMBA RETRO CAP. 0,26 M3, PESO OPERACIONAL MÍN. 6.674 KG, PROFUNDIDADE ESCAVAÇÃO MÁX. 4,37 M - MANUTENÇÃO. AF_06/2014	CHOR - CUSTOS HORÁRIOS DE MÁQUINAS E EQUIPAMENTOS	H	1,0000000	33,67	33,67
Insumo	00036531 SINAPI	RETROESCAVADEIRA SOBRE RODAS COM CARREGADEIRA, TRACAO 4 X 4, POTENCIA LIQUIDA 88 HP, PESO OPERACIONAL MINIMO DE 6674 KG, CAPACIDADE DA CARREGADEIRA DE 1,00 M3 E DA RETROESCAVADEIRA MINIMA DE 0,26 M3. PROFUNDIDADE DE ESCAVACAO MAXIMA DE 4,37 M	Equipamento	UN	0,0000700	481.075,71	33,67
			MO sem LS =>	0,00	LS =>	0,00	MO com LS => 0,00
			Valor do BDI =>	7,48			Valor com BDI => 41,15
Composição	63788 SINAPI	RETROESCAVADEIRA SOBRE RODAS COM CARREGADEIRA, TRACAO 4X4, POTENCIA LIQ. 88 HP, CAÇAMBA CARREG. CAP. MÍN. 1 M3, CAÇAMBA RETRO CAP. 0,26 M3, PESO OPERACIONAL MÍN. 6.674 KG, PROFUNDIDADE ESCAVAÇÃO MÁX. 4,37 M - MATERIAIS NA OPERAÇÃO. AF_06/2014	CHOR - CUSTOS HORÁRIOS DE MÁQUINAS E EQUIPAMENTOS	H	1,0000000	42,13	42,13
Insumo	00004221 SINAPI	OLEO DIESEL COMBUSTIVEL COMUM	Material	L	8,5300000	4,94	42,13
			MO sem LS =>	0,00	LS =>	0,00	MO com LS => 0,00
			Valor do BDI =>	9,36			Valor com BDI => 51,49
Composição	87247 SINAPI	REVESTIMENTO CERÂMICO PARA PISO COM PLACAS TIPO ESMALTADA EXTRA DE DIMENSÕES 35X35 CM APLICADA EM AMBIENTES DE ÁREA ENTRE 5 M2 E 10 M2. AF_02/2023 PE	PISO - PISOS	m²	1,0000000	67,67	67,67
Composição Auxiliar	88256 SINAPI	AZULEJISTA OU LADRILHISTA COM ENCARGOS COMPLEMENTARES	SEDI - SERVIÇOS DIVERSOS	H	0,4738000	30,37	14,39
Composição Auxiliar	88316 SINAPI	SERVENTE COM ENCARGOS COMPLEMENTARES	SEDI - SERVIÇOS DIVERSOS	H	0,1610000	21,39	3,44
Insumo	00001287 SINAPI	PISO EM CERAMICA ESMALTADA EXTRA, PEI MAIOR OU IGUAL A 4, FORMATO MENOR OU IGUAL A 2025 CM2	Material	m²	1,0616000	29,28	31,08
Insumo	00001381 SINAPI	ARGAMASSA COLANTE AC 1 PARA CERAMICAS	Material	KG	9,1325000	0,85	7,76
Insumo	00034357 SINAPI	REJUNTE CIMENTICIO, QUALQUER COR	Material	KG	0,2410000	5,00	1,20
			MO sem LS =>	12,62	LS =>	0,00	MO com LS => 12,62
			Valor do BDI =>	12,86			Valor com BDI => 70,73
Composição	87248 SINAPI	REVESTIMENTO CERÂMICO PARA PISO COM PLACAS TIPO ESMALTADA EXTRA DE DIMENSÕES 35X35 CM APLICADA EM AMBIENTES DE ÁREA MAIOR QUE 10 M2. AF_02/2023 PE	PISO - PISOS	m²	1,0000000	49,96	49,96
Composição Auxiliar	88256 SINAPI	AZULEJISTA OU LADRILHISTA COM ENCARGOS COMPLEMENTARES	SEDI - SERVIÇOS DIVERSOS	H	0,2411000	30,37	7,32
Composição Auxiliar	88316 SINAPI	SERVENTE COM ENCARGOS COMPLEMENTARES	SEDI - SERVIÇOS DIVERSOS	H	0,1290000	21,39	2,75
Insumo	00001287 SINAPI	PISO EM CERAMICA ESMALTADA EXTRA, PEI MAIOR OU IGUAL A 4, FORMATO MENOR OU IGUAL A 2025 CM2	Material	m²	1,0571000	29,28	30,95
Insumo	00001381 SINAPI	ARGAMASSA COLANTE AC 1 PARA CERAMICAS	Material	KG	9,1325000	0,85	7,76
Insumo	00034357 SINAPI	REJUNTE CIMENTICIO, QUALQUER COR	Material	KG	0,2410000	5,00	1,20
			MO sem LS =>	7,04	LS =>	0,00	MO com LS => 7,04
			Valor do BDI =>	11,11			Valor com BDI => 61,09
Composição	87246 SINAPI	REVESTIMENTO CERÂMICO PARA PISO COM PLACAS TIPO ESMALTADA EXTRA DE DIMENSÕES 35X35 CM APLICADA EM AMBIENTES DE ÁREA MENOR QUE 5 M2. AF_02/2023 PE	PISO - PISOS	m²	1,0000000	65,29	65,29
Composição Auxiliar	88256 SINAPI	AZULEJISTA OU LADRILHISTA COM ENCARGOS COMPLEMENTARES	SEDI - SERVIÇOS DIVERSOS	H	0,6797000	30,37	20,64
Composição Auxiliar	88316 SINAPI	SERVENTE COM ENCARGOS COMPLEMENTARES	SEDI - SERVIÇOS DIVERSOS	H	0,1983000	21,39	4,04
Insumo	00001287 SINAPI	PISO EM CERAMICA ESMALTADA EXTRA, PEI MAIOR OU IGUAL A 4, FORMATO MENOR OU IGUAL A 2025 CM2	Material	m²	1,0810000	29,28	31,65
Insumo	00001381 SINAPI	ARGAMASSA COLANTE AC 1 PARA CERAMICAS	Material	KG	9,1325000	0,85	7,76
Insumo	00034357 SINAPI	REJUNTE CIMENTICIO, QUALQUER COR	Material	KG	0,2410000	5,00	1,20

972

			MO sem LS =>	17,54	LS =>	0,00	MO com LS =>	17,54
			Valor do BDI =>	14,51			Valor com BDI =>	79,80
	Código Banco	Descrição	Tipo	Und	Quant.	Valor Unit		Total
Composição	76	ORSE	Reaterro manual de valas com espelhamento e compactação	Alenos / Reaterros / Compactações	m³	1,0000000	16,70	16,70
Composição Auxiliar	10549	ORSE	Encargos Complementares - Servente	Provisórios	h	1,0000000	3,67	3,67
Insumo	00006111	SINAPI	SERVENTE DE OBRAS	Mão de Obra	H	1,0000000	13,03	13,03
			MO sem LS =>	13,03	LS =>	0,00	MO com LS =>	13,03
			Valor do BDI =>	3,71			Valor com BDI =>	20,41
Composição	91893	SINAPI	SERRA CIRCULAR DE BANCADA COM MOTOR ELÉTRICO POTÊNCIA DE 5HP, COM COIFA PARA DISCO 10" - CHI DIURNO. AF_08/2015	CHOR - CUSTOS HORÁRIOS DE MÁQUINAS E EQUIPAMENTOS	CHI	1,0000000	38,38	38,38
Composição Auxiliar	88297	SINAPI	OPERADOR DE MÁQUINAS E EQUIPAMENTOS COM ENCARGOS COMPLEMENTARES	SEDI - SERVIÇOS DIVERSOS	H	1,0000000	38,25	38,25
Composição Auxiliar	91688	SINAPI	SERRA CIRCULAR DE BANCADA COM MOTOR ELÉTRICO POTÊNCIA DE 5HP, COM COIFA PARA DISCO 10" - DEPRECIÇÃO. AF_08/2015	CHOR - CUSTOS HORÁRIOS DE MÁQUINAS E EQUIPAMENTOS	H	1,0000000	0,10	0,10
Composição Auxiliar	91689	SINAPI	SERRA CIRCULAR DE BANCADA COM MOTOR ELÉTRICO POTÊNCIA DE 5HP, COM COIFA PARA DISCO 10" - JUROS. AF_08/2015	CHOR - CUSTOS HORÁRIOS DE MÁQUINAS E EQUIPAMENTOS	H	1,0000000	0,01	0,01
			MO sem LS =>	31,17	LS =>	0,00	MO com LS =>	31,17
			Valor do BDI =>	8,52			Valor com BDI =>	46,88
Composição	91682	SINAPI	SERRA CIRCULAR DE BANCADA COM MOTOR ELÉTRICO POTÊNCIA DE 5HP, COM COIFA PARA DISCO 10" - CHP DIURNO. AF_08/2015	CHOR - CUSTOS HORÁRIOS DE MÁQUINAS E EQUIPAMENTOS	CHP	1,0000000	39,98	39,98
Composição Auxiliar	88297	SINAPI	OPERADOR DE MÁQUINAS E EQUIPAMENTOS COM ENCARGOS COMPLEMENTARES	SEDI - SERVIÇOS DIVERSOS	H	1,0000000	38,25	38,25
Composição Auxiliar	91688	SINAPI	SERRA CIRCULAR DE BANCADA COM MOTOR ELÉTRICO POTÊNCIA DE 5HP, COM COIFA PARA DISCO 10" - DEPRECIÇÃO. AF_08/2015	CHOR - CUSTOS HORÁRIOS DE MÁQUINAS E EQUIPAMENTOS	H	1,0000000	0,10	0,10
Composição Auxiliar	91689	SINAPI	SERRA CIRCULAR DE BANCADA COM MOTOR ELÉTRICO POTÊNCIA DE 5HP, COM COIFA PARA DISCO 10" - JUROS. AF_08/2015	CHOR - CUSTOS HORÁRIOS DE MÁQUINAS E EQUIPAMENTOS	H	1,0000000	0,01	0,01
Composição Auxiliar	91690	SINAPI	SERRA CIRCULAR DE BANCADA COM MOTOR ELÉTRICO POTÊNCIA DE 5HP, COM COIFA PARA DISCO 10" - MANUTENÇÃO. AF_08/2015	CHOR - CUSTOS HORÁRIOS DE MÁQUINAS E EQUIPAMENTOS	H	1,0000000	0,07	0,07
Composição Auxiliar	91691	SINAPI	SERRA CIRCULAR DE BANCADA COM MOTOR ELÉTRICO POTÊNCIA DE 5HP, COM COIFA PARA DISCO 10" - MATERIAS NA OPERAÇÃO. AF_08/2015	CHOR - CUSTOS HORÁRIOS DE MÁQUINAS E EQUIPAMENTOS	H	1,0000000	1,55	1,55
			MO sem LS =>	31,17	LS =>	0,00	MO com LS =>	31,17
			Valor do BDI =>	8,88			Valor com BDI =>	48,86
Composição	91688	SINAPI	SERRA CIRCULAR DE BANCADA COM MOTOR ELÉTRICO POTÊNCIA DE 5HP, COM COIFA PARA DISCO 10" - DEPRECIÇÃO. AF_08/2015	CHOR - CUSTOS HORÁRIOS DE MÁQUINAS E EQUIPAMENTOS	H	1,0000000	0,10	0,10
Insumo	00014618	SINAPI	SERRA CIRCULAR DE BANCADA COM MOTOR ELETTRICO, POTENCIA DE *1600* W, PARA DISCO DE DIAMETRO DE 10" (250 MM)	Material	UN	0,0000720	1.474,11	0,10
			MO sem LS =>	0,00	LS =>	0,00	MO com LS =>	0,00
			Valor do BDI =>	0,02			Valor com BDI =>	0,12
Composição	91689	SINAPI	SERRA CIRCULAR DE BANCADA COM MOTOR ELÉTRICO POTÊNCIA DE 5HP, COM COIFA PARA DISCO 10" - JUROS. AF_08/2015	CHOR - CUSTOS HORÁRIOS DE MÁQUINAS E EQUIPAMENTOS	H	1,0000000	0,01	0,01
Insumo	00014618	SINAPI	SERRA CIRCULAR DE BANCADA COM MOTOR ELETTRICO, POTENCIA DE *1600* W, PARA DISCO DE DIAMETRO DE 10" (250 MM)	Material	UN	0,0000100	1.474,11	0,01
			MO sem LS =>	0,00	LS =>	0,00	MO com LS =>	0,00
			Valor do BDI =>	0,00			Valor com BDI =>	0,01
Composição	91690	SINAPI	SERRA CIRCULAR DE BANCADA COM MOTOR ELÉTRICO POTÊNCIA DE 5HP, COM COIFA PARA DISCO 10" - MANUTENÇÃO. AF_08/2015	CHOR - CUSTOS HORÁRIOS DE MÁQUINAS E EQUIPAMENTOS	H	1,0000000	0,07	0,07
Insumo	00014618	SINAPI	SERRA CIRCULAR DE BANCADA COM MOTOR ELÉTRICO, POTENCIA DE *1600* W, PARA DISCO DE DIAMETRO DE 10" (250 MM)	Material	UN	0,0000500	1.474,11	0,07
			MO sem LS =>	0,00	LS =>	0,00	MO com LS =>	0,00
			Valor do BDI =>	0,01			Valor com BDI =>	0,08
Composição	91691	SINAPI	SERRA CIRCULAR DE BANCADA COM MOTOR ELÉTRICO POTÊNCIA DE 5HP, COM COIFA PARA DISCO 10" - MATERIAS NA OPERAÇÃO. AF_08/2015	CHOR - CUSTOS HORÁRIOS DE MÁQUINAS E EQUIPAMENTOS	H	1,0000000	1,55	1,55
Insumo	00002705	SINAPI	ENERGIA ELETTRICA ATE 2000 KWH INDUSTRIAL, SEM DEMANDA	Material	KWH	1,3600000	1,14	1,55
			MO sem LS =>	0,00	LS =>	0,00	MO com LS =>	0,00
			Valor do BDI =>	0,34			Valor com BDI =>	1,89
Composição	88316	SINAPI	SERVENTE COM ENCARGOS COMPLEMENTARES	SEDI - SERVIÇOS DIVERSOS	H	1,0000000	21,39	21,39
Composição Auxiliar	95378	SINAPI	CURSO DE CAPACITAÇÃO PARA SERVENTE (ENCARGOS COMPLEMENTARES) - HORISTA	SEDI - SERVIÇOS DIVERSOS	H	1,0000000	0,28	0,28
Insumo	00006111	SINAPI	SERVENTE DE OBRAS	Mão de Obra	H	1,0000000	13,03	13,03
Insumo	00037370	SINAPI	ALIMENTAÇÃO - HORISTA (COLETADO CAIXA - ENCARGOS COMPLEMENTARES)	Outros	H	1,0000000	4,24	4,24
Insumo	00037371	SINAPI	TRANSPORTE - HORISTA (COLETADO CAIXA - ENCARGOS COMPLEMENTARES)	Serviços	H	1,0000000	0,82	0,82
Insumo	00037372	SINAPI	EXAMES - HORISTA (COLETADO CAIXA - ENCARGOS COMPLEMENTARES)	Outros	H	1,0000000	1,13	1,13
Insumo	00037373	SINAPI	SEGURO - HORISTA (COLETADO CAIXA - ENCARGOS COMPLEMENTARES)	Taxas	H	1,0000000	0,07	0,07
Insumo	00043467	SINAPI	FERRAMENTAS - FAMÍLIA SERVENTE - HORISTA (ENCARGOS COMPLEMENTARES - COLETADO CAIXA)	Equipamento	H	1,0000000	0,58	0,58
Insumo	00043491	SINAPI	EPI - FAMÍLIA SERVENTE - HORISTA (ENCARGOS COMPLEMENTARES - COLETADO CAIXA)	Equipamento	H	1,0000000	1,24	1,24



MO sem LS => 13,31 LS => 0,00 MO com LS => 13,31
Valor do BDI => 4,75 Valor com BDI => 26,14

	Código Banco	Descrição	Tipo	Und	Quant.	Valor Unit	Total
Composição	88883 SINAPI	SIFÃO DO TIPO FLEXÍVEL EM PVC 1 X 1 1/2 - FORNECIMENTO E INSTALAÇÃO. AF. 01/2020	INH - INSTALAÇÕES HIDROSANITÁRIAS	UN	1,0000000	10,83	10,83
Composição Auxiliar	88267 SINAPI	ENCANADOR OU BOMBEIRO HIDRÁULICO COM ENCARGOS COMPLEMENTARES	SEDI - SERVIÇOS DIVERSOS	H	0,0845000	29,78	2,51
Composição Auxiliar	88316 SINAPI	SERVENTE COM ENCARGOS COMPLEMENTARES	SEDI - SERVIÇOS DIVERSOS	H	0,0266000	21,39	0,56
Insumo	00003146 SINAPI	FITA VEDA ROSCA EM ROLOS DE 18 MM X 10 M (L X C)	Material	UN	0,0332000	2,87	0,09
Insumo	00044945 SINAPI	SIFAO / TUBO SIFONADO EXTENSIVEL/SANFONADO, UNIVERSAL/ SIMPLES, ENTRE *50 A 70* CM, DE PLASTICO BRANCO	Material	UN	1,0000000	7,67	7,67

MO sem LS => 2,22 LS => 0,00 MO com LS => 2,22
Valor do BDI => 2,40 Valor com BDI => 13,23

	Código Banco	Descrição	Tipo	Und	Quant.	Valor Unit	Total
Composição	88881 SINAPI	SIFÃO DO TIPO GARRAFA EM METAL CROMADO 1 X 1 1/2- FORNECIMENTO E INSTALAÇÃO. AF. 01/2020	INH - INSTALAÇÕES HIDROSANITÁRIAS	UN	1,0000000	143,30	143,30
Composição Auxiliar	88267 SINAPI	ENCANADOR OU BOMBEIRO HIDRÁULICO COM ENCARGOS COMPLEMENTARES	SEDI - SERVIÇOS DIVERSOS	H	0,2734000	29,78	8,14
Composição Auxiliar	88316 SINAPI	SERVENTE COM ENCARGOS COMPLEMENTARES	SEDI - SERVIÇOS DIVERSOS	H	0,0862000	21,39	1,84
Insumo	00003146 SINAPI	FITA VEDA ROSCA EM ROLOS DE 18 MM X 10 M (L X C)	Material	UN	0,0332000	2,87	0,09
Insumo	00006136 SINAPI	SIFAO EM METAL CROMADO PARA PIA OU LAVATORIO, 1 X 1 1/2 *	Material	UN	1,0000000	133,23	133,23

MO sem LS => 7,20 LS => 0,00 MO com LS => 7,20
Valor do BDI => 31,85 Valor com BDI => 175,15

	Código Banco	Descrição	Tipo	Und	Quant.	Valor Unit	Total
Composição	91945 SINAPI	SUPOORTE PARAFUSADO COM PLACA DE ENCAIXE 4" X 2" ALTO (2,00 M DO PISO) PARA PONTO ELÉTRICO - FORNECIMENTO E INSTALAÇÃO. AF. 03/2023	INEL - INSTALAÇÃO ELÉTRICA/ELETRIFICAÇÃO E ILUMINAÇÃO EXTERNA	UN	1,0000000	13,38	13,38
Composição Auxiliar	88247 SINAPI	AUXILIAR DE ELETRICISTA COM ENCARGOS COMPLEMENTARES	SEDI - SERVIÇOS DIVERSOS	H	0,1870000	22,32	4,17
Composição Auxiliar	88264 SINAPI	ELETRICISTA COM ENCARGOS COMPLEMENTARES	SEDI - SERVIÇOS DIVERSOS	H	0,1870000	30,88	5,77
Insumo	00038094 SINAPI	ESPELHO / PLACA DE 3 POSTOS 4" X 2", PARA INSTALACAO DE TOMADAS E INTERRUPTORES	Material	UN	1,0000000	2,27	2,27
Insumo	00038099 SINAPI	SUPORTE DE FIXACAO PARA ESPELHO / PLACA 4" X 2", PARA 3 MODULOS, PARA INSTALACAO DE TOMADAS E INTERRUPTORES (SOMENTE SUPORTE)	Material	UN	1,0000000	1,17	1,17

MO sem LS => 6,86 LS => 0,00 MO com LS => 6,86
Valor do BDI => 2,97 Valor com BDI => 16,35

	Código Banco	Descrição	Tipo	Und	Quant.	Valor Unit	Total
Composição	91048 SINAPI	SUPOORTE PARAFUSADO COM PLACA DE ENCAIXE 4" X 2" MÉDIO (1,30 M DO PISO) PARA PONTO ELÉTRICO - FORNECIMENTO E INSTALAÇÃO. AF. 03/2023	INEL - INSTALAÇÃO ELÉTRICA/ELETRIFICAÇÃO E ILUMINAÇÃO EXTERNA	UN	1,0000000	10,24	10,24
Composição Auxiliar	88247 SINAPI	AUXILIAR DE ELETRICISTA COM ENCARGOS COMPLEMENTARES	SEDI - SERVIÇOS DIVERSOS	H	0,1280000	22,32	2,85
Composição Auxiliar	88264 SINAPI	ELETRICISTA COM ENCARGOS COMPLEMENTARES	SEDI - SERVIÇOS DIVERSOS	H	0,1280000	30,88	3,95
Insumo	00038094 SINAPI	ESPELHO / PLACA DE 3 POSTOS 4" X 2", PARA INSTALACAO DE TOMADAS E INTERRUPTORES	Material	UN	1,0000000	2,27	2,27
Insumo	00038099 SINAPI	SUPORTE DE FIXACAO PARA ESPELHO / PLACA 4" X 2", PARA 3 MODULOS, PARA INSTALACAO DE TOMADAS E INTERRUPTORES (SOMENTE SUPORTE)	Material	UN	1,0000000	1,17	1,17

MO sem LS => 4,69 LS => 0,00 MO com LS => 4,69
Valor do BDI => 2,27 Valor com BDI => 12,51

	Código Banco	Descrição	Tipo	Und	Quant.	Valor Unit	Total
Composição	91950 SINAPI	SUPOORTE PARAFUSADO COM PLACA DE ENCAIXE 4" X 4" MÉDIO (1,30 M DO PISO) PARA PONTO ELÉTRICO - FORNECIMENTO E INSTALAÇÃO. AF. 03/2023	INEL - INSTALAÇÃO ELÉTRICA/ELETRIFICAÇÃO E ILUMINAÇÃO EXTERNA	UN	1,0000000	14,48	14,48
Composição Auxiliar	88247 SINAPI	AUXILIAR DE ELETRICISTA COM ENCARGOS COMPLEMENTARES	SEDI - SERVIÇOS DIVERSOS	H	0,1500000	22,32	3,34
Composição Auxiliar	88264 SINAPI	ELETRICISTA COM ENCARGOS COMPLEMENTARES	SEDI - SERVIÇOS DIVERSOS	H	0,1500000	30,88	4,63
Insumo	00038098 SINAPI	ESPELHO / PLACA DE 6 POSTOS 4" X 4", PARA INSTALACAO DE TOMADAS E INTERRUPTORES	Material	UN	1,0000000	4,59	4,59
Insumo	00038100 SINAPI	SUPORTE DE FIXACAO PARA ESPELHO / PLACA 4" X 4", PARA 6 MODULOS, PARA INSTALACAO DE TOMADAS E INTERRUPTORES (SOMENTE SUPORTE)	Material	UN	1,0000000	1,92	1,92

MO sem LS => 5,50 LS => 0,00 MO com LS => 5,50
Valor do BDI => 3,21 Valor com BDI => 17,69

	Código Banco	Descrição	Tipo	Und	Quant.	Valor Unit	Total
Composição	89385 SINAPI	TE, PVC, SOLDÁVEL, DN 25MM, INSTALADO EM RAMAL OU SUB-RAMAL DE ÁGUA - FORNECIMENTO E INSTALAÇÃO. AF. 06/2022	INH - INSTALAÇÕES HIDROSANITÁRIAS	UN	1,0000000	13,20	13,20
Composição Auxiliar	88248 SINAPI	AUXILIAR DE ENCANADOR OU BOMBEIRO HIDRÁULICO COM ENCARGOS COMPLEMENTARES	SEDI - SERVIÇOS DIVERSOS	H	0,2026000	21,38	4,33
Composição Auxiliar	88267 SINAPI	ENCANADOR OU BOMBEIRO HIDRÁULICO COM ENCARGOS COMPLEMENTARES	SEDI - SERVIÇOS DIVERSOS	H	0,2028000	29,78	6,03
Insumo	00000122 SINAPI	ADESIVO PLASTICO PARA PVC, FRASCO COM *850* GR	Material	UN	0,0106000	63,34	0,67
Insumo	00007139 SINAPI	TE SOLDÁVEL, PVC, 90 GRAUS, 25 MM, PARA AGUA FRIA PREDIAL (NBR 5648)	Material	UN	1,0000000	1,20	1,20
Insumo	00020083 SINAPI	SOLUCAO PREPARADORA / LIMPADORA PARA PVC, FRASCO COM 1000 CM3	Material	UN	0,0120000	71,77	0,86
Insumo	00038383 SINAPI	LIXA D'AGUA EM FOLHA, GRAO 100	Material	UN	0,0507000	2,17	0,11

MO sem LS => 7,28 LS => 0,00 MO com LS => 7,28
Valor do BDI => 2,93 Valor com BDI => 16,13

	Código Banco	Descrição	Tipo	Und	Quant.	Valor Unit	Total
Composição	88320 SINAPI	TELHADISTA COM ENCARGOS COMPLEMENTARES	SEDI - SERVIÇOS DIVERSOS	H	1,0000000	29,84	29,84
Composição Auxiliar	95385 SINAPI	CURSO DE CAPACITAÇÃO PARA TELHADISTA (ENCARGOS COMPLEMENTARES) - HORISTA	SEDI - SERVIÇOS DIVERSOS	H	1,0000000	0,26	0,26
Insumo	00012869 SINAPI	TELHADOR (HORISTA)	Mão de Obra	H	1,0000000	21,51	21,51
Insumo	00037370 SINAPI	ALIMENTACAO - HORISTA (COLETADO CAIXA - ENCARGOS COMPLEMENTARES)	Outros	H	1,0000000	4,24	4,24

CONSTRUSERV Construções e Serviços da Chapada
CNPJ: 40.674.854/0001-78

Insumo	00037371 SINAPI	TRANSPORTE - HORISTA (COLETADO CAIXA - ENCARGOS COMPLEMENTARES)	Serviços	H	1,0000000	0,82	0,82	
Insumo	00037372 SINAPI	EXAMES - HORISTA (COLETADO CAIXA - ENCARGOS COMPLEMENTARES)	Outros	H	1,0000000	1,13	1,13	
Insumo	00037373 SINAPI	SEGURO - HORISTA (COLETADO CAIXA - ENCARGOS COMPLEMENTARES)	Taxas	H	1,0000000	0,07	0,07	
Insumo	00043458 SINAPI	FERRAMENTAS - FAMILIA CARPINTEIRO DE FORMAS - HORISTA (ENCARGOS COMPLEMENTARES - COLETADO CAIXA)	Equipamento	H	1,0000000	0,48	0,48	
Insumo	00043483 SINAPI	EPI - FAMILIA CARPINTEIRO DE FORMAS - HORISTA (ENCARGOS COMPLEMENTARES - COLETADO CAIXA)	Equipamento	H	1,0000000	1,33	1,33	
			MO sem LS =>		21,77	LS =>	0,00 MO com LS =>	21,77
			Valor do BDI =>		6,63		Valor com BDI =>	36,47
Composição	84210 SINAPI	TELHAMENTO COM TELHA ONDULADA DE FIBROCIMENTO E = 6 MM, COM RECOBRIMENTO LATERAL DE 1-1/4 DE ONDA PARA TELHADO COM INCLINAÇÃO MÁXIMA DE 10°, COM ATÉ 2 ÁGUAS, INCLUSIVE FORNECIMENTO. AF_07/2019	COBE - COBERTURA	m²	1,0000000	53,37	53,37	
Composição Auxiliar	88316 SINAPI	SERVENTE COM ENCARGOS COMPLEMENTARES	SEDI - SERVIÇOS DIVERSOS	H	0,1680000	21,39	3,55	
Composição Auxiliar	88323 SINAPI	TELHADISTA COM ENCARGOS COMPLEMENTARES	SEDI - SERVIÇOS DIVERSOS	H	0,1280000	29,84	3,81	
Composição Auxiliar	93281 SINAPI	GUINCHO ELÉTRICO DE COLUNA, CAPACIDADE 400 KG, COM MOTO FREIO, MOTOR TRIFÁSICO DE 1,25 CV - CHP DIURNO. AF_03/2016	CHOR - CUSTOS HORÁRIOS DE MÁQUINAS E EQUIPAMENTOS	CHP	0,0053000	36,51	0,19	
Composição Auxiliar	93282 SINAPI	GUINCHO ELÉTRICO DE COLUNA, CAPACIDADE 400 KG, COM MOTO FREIO, MOTOR TRIFÁSICO DE 1,25 CV - CHI DIURNO. AF_03/2016	CHOR - CUSTOS HORÁRIOS DE MÁQUINAS E EQUIPAMENTOS	CHI	0,0073000	35,27	0,25	
Insumo	00001607 SINAPI	CONJUNTO ARRUELAS DE VEDACAO 5/16" PARA TELHA FIBROCIMENTO (UMA ARRUELA METALICA E UMA ARRUELA PVC - CONICAS)	Material	CJ	1,2800000	0,26	0,32	
Insumo	00004302 SINAPI	PARAFUSO ZINCADO ROSCA SOBERBA, CABECA SEXTAVADA, 5/16" X 250 MM, PARA FIXACAO DE TELHA EM MADEIRA	Material	UN	1,2800000	3,98	5,01	
Insumo	00007194 SINAPI	TELHA DE FIBROCIMENTO ONDULADA E = 6 MM, DE 2,44 X 1,10 M (SEM AMIANTO)	Material	m²	1,3570000	29,66	40,24	
			MO sem LS =>		5,32	LS =>	0,00 MO com LS =>	5,32
			Valor do BDI =>		11,86		Valor com BDI =>	65,23
Composição	91991 SINAPI	TOMADA ALTA DE EMBUTIR (1 MÓDULO), 2P+T 20 A, SEM SUPORTE E SEM PLACA - FORNECIMENTO E INSTALAÇÃO. AF_03/2023	INEL - INSTALAÇÃO ELÉTRICA/ELETRIFICAÇÃO E ILUMINAÇÃO EXTERNA	UN	1,0000000	34,95	34,95	
Composição Auxiliar	88247 SINAPI	AUXILIAR DE ELETRICISTA COM ENCARGOS COMPLEMENTARES	SEDI - SERVIÇOS DIVERSOS	H	0,5110000	22,32	11,40	
Composição Auxiliar	88264 SINAPI	ELETRICISTA COM ENCARGOS COMPLEMENTARES	SEDI - SERVIÇOS DIVERSOS	H	0,5110000	30,88	15,77	
Insumo	00038102 SINAPI	TOMADA 2P+T 20A, 250V (APENAS MÓDULO)	Material	UN	1,0000000	7,78	7,78	
			MO sem LS =>		18,75	LS =>	0,00 MO com LS =>	18,75
			Valor do BDI =>		7,76		Valor com BDI =>	42,71
Composição	91998 SINAPI	TOMADA BAIXA DE EMBUTIR (1 MÓDULO), 2P+T 10 A, SEM SUPORTE E SEM PLACA - FORNECIMENTO E INSTALAÇÃO. AF_03/2023	INEL - INSTALAÇÃO ELÉTRICA/ELETRIFICAÇÃO E ILUMINAÇÃO EXTERNA	UN	1,0000000	18,95	18,95	
Composição Auxiliar	88247 SINAPI	AUXILIAR DE ELETRICISTA COM ENCARGOS COMPLEMENTARES	SEDI - SERVIÇOS DIVERSOS	H	0,2420000	22,32	5,40	
Composição Auxiliar	88264 SINAPI	ELETRICISTA COM ENCARGOS COMPLEMENTARES	SEDI - SERVIÇOS DIVERSOS	H	0,2420000	30,88	7,47	
Insumo	00038101 SINAPI	TOMADA 2P+T 10A, 250V (APENAS MÓDULO)	Material	UN	1,0000000	6,08	6,08	
			MO sem LS =>		8,87	LS =>	0,00 MO com LS =>	8,87
			Valor do BDI =>		4,21		Valor com BDI =>	23,16
Composição	92006 SINAPI	TOMADA BAIXA DE EMBUTIR (2 MÓDULOS), 2P+T 10 A, SEM SUPORTE E SEM PLACA - FORNECIMENTO E INSTALAÇÃO. AF_03/2023	INEL - INSTALAÇÃO ELÉTRICA/ELETRIFICAÇÃO E ILUMINAÇÃO EXTERNA	UN	1,0000000	34,55	34,55	
Composição Auxiliar	88247 SINAPI	AUXILIAR DE ELETRICISTA COM ENCARGOS COMPLEMENTARES	SEDI - SERVIÇOS DIVERSOS	H	0,4210000	22,32	9,39	
Composição Auxiliar	88264 SINAPI	ELETRICISTA COM ENCARGOS COMPLEMENTARES	SEDI - SERVIÇOS DIVERSOS	H	0,4210000	30,88	13,00	
Insumo	00038101 SINAPI	TOMADA 2P+T 10A, 250V (APENAS MÓDULO)	Material	UN	2,0000000	6,08	12,16	
			MO sem LS =>		15,45	LS =>	0,00 MO com LS =>	15,45
			Valor do BDI =>		7,68		Valor com BDI =>	42,23
Composição	88006 SINAPI	TORNEIRA CROMADA DE MESA, 1/2" OU 3/4" PARA LAVATÓRIO, PADRÃO POPULAR - FORNECIMENTO E INSTALAÇÃO. AF_01/2020	INH - INSTALAÇÕES HIDROSANITÁRIAS	UN	1,0000000	72,72	72,72	
Composição Auxiliar	88267 SINAPI	ENCANADOR OU BOMBEIRO HIDRÁULICO COM ENCARGOS COMPLEMENTARES	SEDI - SERVIÇOS DIVERSOS	H	0,0960000	29,78	2,85	
Composição Auxiliar	88316 SINAPI	SERVENTE COM ENCARGOS COMPLEMENTARES	SEDI - SERVIÇOS DIVERSOS	H	0,0303000	21,39	0,64	
Insumo	00003146 SINAPI	FITA VEDA ROSCA EM ROLOS DE 18 MM X 10 M (L X C)	Material	UN	0,0210000	2,87	0,06	
Insumo	00013415 SINAPI	TORNEIRA DE MESA/BANCADA, PARA LAVATORIO, FIXA, METALICA CROMADA, PADRAO POPULAR, 1/2" OU 3/4" (REF 1193)	Material	UN	1,0000000	69,17	69,17	
			MO sem LS =>		2,53	LS =>	0,00 MO com LS =>	2,53
			Valor do BDI =>		16,16		Valor com BDI =>	88,88
Composição	88911 SINAPI	TORNEIRA CROMADA LONGA, DE PAREDE, 1/2" OU 3/4" PARA PIA DE COZINHA, PADRÃO POPULAR - FORNECIMENTO E INSTALAÇÃO. AF_01/2020	INH - INSTALAÇÕES HIDROSANITÁRIAS	UN	1,0000000	85,13	85,13	
Composição Auxiliar	88267 SINAPI	ENCANADOR OU BOMBEIRO HIDRÁULICO COM ENCARGOS COMPLEMENTARES	SEDI - SERVIÇOS DIVERSOS	H	0,1164000	29,78	3,46	
Composição Auxiliar	88316 SINAPI	SERVENTE COM ENCARGOS COMPLEMENTARES	SEDI - SERVIÇOS DIVERSOS	H	0,0367000	21,39	0,78	
Insumo	00003146 SINAPI	FITA VEDA ROSCA EM ROLOS DE 18 MM X 10 M (L X C)	Material	UN	0,0210000	2,87	0,06	
Insumo	00013416 SINAPI	TORNEIRA METALICA CROMADA, RETA, DE PAREDE, PARA COZINHA, SEM BICO, SEM AREJADOR, PADRAO POPULAR, 1/2" OU 3/4" (REF 1158)	Material	UN	1,0000000	80,83	80,83	
			MO sem LS =>		3,06	LS =>	0,00 MO com LS =>	3,06
			Valor do BDI =>		18,92		Valor com BDI =>	104,05

	Código Banco	Descrição	Tipo	Und	Quant.	Valor Unit	Total
Composição	84796 SINAPI	TORNEIRA DE BOIA PARA CAIXA D'ÁGUA, ROSCÁVEL, 3/4" - FORNECIMENTO E INSTALAÇÃO. AF_06/2016	INH - INSTALAÇÕES HIDROS SANITÁRIAS	UN	1,0000000	38,81	38,81
Composição Auxiliar	88248 SINAPI	AUXILIAR DE ENCANADOR OU BOMBEIRO HIDRÁULICO COM ENCARGOS COMPLEMENTARES	SEDI - SERVIÇOS DIVERSOS	H	0,1904000	21,38	4,07
Composição Auxiliar	88267 SINAPI	ENCANADOR OU BOMBEIRO HIDRÁULICO COM ENCARGOS COMPLEMENTARES	SEDI - SERVIÇOS DIVERSOS	H	0,1904000	29,78	5,67
Insumo	00003148 SINAPI	FITA VEDA ROSCA EM ROLOS DE 18 MM X 50 M (L X C)	Material	UN	0,0053000	10,58	0,05
Insumo	00011830 SINAPI	TORNEIRA DE BOIA CONVENCIONAL PARA CAIXA D'AGUA, AGUA FRIA, 3/4", COM HASTE E TORNEIRA METALICOS E BALAO PLASTICO	Material	UN	1,0000000	28,82	28,82
			MO sem LS =>	6,84	LS =>	0,00 MO com LS =>	6,84
			Valor do BDI =>	8,58		Valor com BDI =>	47,19
Composição	82543 SINAPI	TRAMA DE MADEIRA COMPOSTA POR TERÇAS PARA TELHADOS DE ATÉ 2 ÁGUAS PARA TELHA ONDULADA DE FIBROCIMENTO, METÁLICA, PLÁSTICA OU TERMOACÚSTICA, INCLUSIVE TRANSPORTE VERTICAL AF_07/2019	COBE - COBERTURA	m²	1,0000000	23,44	23,44
Composição Auxiliar	88238 SINAPI	AJUDANTE DE CARPITEIRO COM ENCARGOS COMPLEMENTARES	SEDI - SERVIÇOS DIVERSOS	H	0,0650000	21,82	1,41
Composição Auxiliar	88262 SINAPI	CARPITEIRO DE FORMAS COM ENCARGOS COMPLEMENTARES	SEDI - SERVIÇOS DIVERSOS	H	0,1180000	30,12	3,65
Composição Auxiliar	93281 SINAPI	GUINCHO ELÉTRICO DE COLUNA, CAPACIDADE 400 KG, COM MOTO FRIEO, MOTOR TRIFÁSICO DE 1,25 CV - CHP DIURNO. AF_03/2016	CHOR - CUSTOS HORÁRIOS DE MÁQUINAS E EQUIPAMENTOS	CHP	0,0046000	36,51	0,16
Composição Auxiliar	93282 SINAPI	GUINCHO ELÉTRICO DE COLUNA, CAPACIDADE 400 KG, COM MOTO FRIEO, MOTOR TRIFÁSICO DE 1,25 CV - CHI DIURNO. AF_03/2016	CHOR - CUSTOS HORÁRIOS DE MÁQUINAS E EQUIPAMENTOS	CHI	0,0064000	35,27	0,22
Insumo	00004425 SINAPI	VIGA NAO APARELHADA 6 X 12 CM, EM MACARANDUBA, ANGELIM OU EQUIVALENTE DA REGIAO - BRUTA	Material	M	0,6340000	27,63	17,51
Insumo	00040568 SINAPI	PREGO DE ACO POLIDO COM CABECA 22 X 48 (4 1/4 X 5)	Material	KG	0,0300000	19,77	0,59
			MO sem LS =>	3,78	LS =>	0,00 MO com LS =>	3,78
			Valor do BDI =>	5,21		Valor com BDI =>	28,65
Composição	94648 SINAPI	TUBO, PVC, SOLDÁVEL, DN. 25 MM, INSTALADO EM RESERVAÇÃO DE ÁGUA DE EDIFICAÇÃO QUE POSSUA RESERVATÓRIO DE FIBRA/FIBROCIMENTO - FORNECIMENTO E INSTALAÇÃO. AF_06/2016	INH - INSTALAÇÕES HIDROS SANITÁRIAS	M	1,0000000	11,10	11,10
Composição Auxiliar	88248 SINAPI	AUXILIAR DE ENCANADOR OU BOMBEIRO HIDRÁULICO COM ENCARGOS COMPLEMENTARES	SEDI - SERVIÇOS DIVERSOS	H	0,1330000	21,38	2,84
Composição Auxiliar	88267 SINAPI	ENCANADOR OU BOMBEIRO HIDRÁULICO COM ENCARGOS COMPLEMENTARES	SEDI - SERVIÇOS DIVERSOS	H	0,1330000	29,78	3,96
Insumo	00009868 SINAPI	TUBO PVC, SOLDÁVEL, DE 25 MM, AGUA FRIA (NBR-5648)	Material	M	1,0430000	4,13	4,30
			MO sem LS =>	4,78	LS =>	0,00 MO com LS =>	4,78
			Valor do BDI =>	2,46		Valor com BDI =>	13,56
Composição	88358 SINAPI	TUBO, PVC, SOLDÁVEL, DN 25MM, INSTALADO EM RAMAL OU SUB-RAMAL DE ÁGUA - FORNECIMENTO E INSTALAÇÃO. AF_06/2022	INH - INSTALAÇÕES HIDROS SANITÁRIAS	M	1,0000000	23,95	23,95
Composição Auxiliar	88248 SINAPI	AUXILIAR DE ENCANADOR OU BOMBEIRO HIDRÁULICO COM ENCARGOS COMPLEMENTARES	SEDI - SERVIÇOS DIVERSOS	H	0,3800000	21,38	8,12
Composição Auxiliar	88267 SINAPI	ENCANADOR OU BOMBEIRO HIDRÁULICO COM ENCARGOS COMPLEMENTARES	SEDI - SERVIÇOS DIVERSOS	H	0,3800000	29,78	11,31
Insumo	00009868 SINAPI	TUBO PVC, SOLDÁVEL, DE 25 MM, AGUA FRIA (NBR-5648)	Material	M	1,0493000	4,13	4,33
Insumo	00038383 SINAPI	LIXA D'AGUA EM FOLHA, GRAO 100	Material	UN	0,0886000	2,17	0,19
			MO sem LS =>	13,67	LS =>	0,00 MO com LS =>	13,67
			Valor do BDI =>	5,32		Valor com BDI =>	29,27
Composição	94650 SINAPI	TUBO, PVC, SOLDÁVEL, DN 40 MM, INSTALADO EM RESERVAÇÃO DE ÁGUA DE EDIFICAÇÃO QUE POSSUA RESERVATÓRIO DE FIBRA/FIBROCIMENTO - FORNECIMENTO E INSTALAÇÃO. AF_06/2016	INH - INSTALAÇÕES HIDROS SANITÁRIAS	M	1,0000000	24,03	24,03
Composição Auxiliar	88248 SINAPI	AUXILIAR DE ENCANADOR OU BOMBEIRO HIDRÁULICO COM ENCARGOS COMPLEMENTARES	SEDI - SERVIÇOS DIVERSOS	H	0,1890000	21,38	4,04
Composição Auxiliar	88267 SINAPI	ENCANADOR OU BOMBEIRO HIDRÁULICO COM ENCARGOS COMPLEMENTARES	SEDI - SERVIÇOS DIVERSOS	H	0,1890000	29,78	5,62
Insumo	00009874 SINAPI	TUBO PVC, SOLDÁVEL, DE 40 MM, AGUA FRIA (NBR-5648)	Material	M	1,0270000	13,98	14,35
Insumo	00038383 SINAPI	LIXA D'AGUA EM FOLHA, GRAO 100	Material	UN	0,0110000	2,17	0,02
			MO sem LS =>	6,79	LS =>	0,00 MO com LS =>	6,79
			Valor do BDI =>	5,34		Valor com BDI =>	29,37
Composição	94688 SINAPI	TÉ, PVC, SOLDÁVEL, DN 25 MM INSTALADO EM RESERVAÇÃO DE ÁGUA DE EDIFICAÇÃO QUE POSSUA RESERVATÓRIO DE FIBRA/FIBROCIMENTO FORNECIMENTO E INSTALAÇÃO. AF_06/2016	INH - INSTALAÇÕES HIDROS SANITÁRIAS	UN	1,0000000	11,61	11,61
Composição Auxiliar	88248 SINAPI	AUXILIAR DE ENCANADOR OU BOMBEIRO HIDRÁULICO COM ENCARGOS COMPLEMENTARES	SEDI - SERVIÇOS DIVERSOS	H	0,1590000	21,38	3,39
Composição Auxiliar	88267 SINAPI	ENCANADOR OU BOMBEIRO HIDRÁULICO COM ENCARGOS COMPLEMENTARES	SEDI - SERVIÇOS DIVERSOS	H	0,1590000	29,78	4,73
Insumo	00007139 SINAPI	TÉ SOLDÁVEL, PVC, 90 GRAUS, 25 MM, PARA AGUA FRIA PREDIAL (NBR 5648)	Material	UN	1,0000000	1,20	1,20
Insumo	00020080 SINAPI	ADESIVO PLASTICO PARA PVC, FRASCO COM 175 GR	Material	UN	0,0600000	20,67	1,24
Insumo	00020083 SINAPI	SOLUCAO PREPARADORA / LIMPADORA PARA PVC, FRASCO COM 1000 CM3	Material	UN	0,0140000	71,77	1,00
Insumo	00038383 SINAPI	LIXA D'AGUA EM FOLHA, GRAO 100	Material	UN	0,0240000	2,17	0,05
			MO sem LS =>	5,71	LS =>	0,00 MO com LS =>	5,71
			Valor do BDI =>	2,58		Valor com BDI =>	14,19
Composição	94892 SINAPI	TÉ, PVC, SOLDÁVEL, DN 40 MM INSTALADO EM RESERVAÇÃO DE ÁGUA DE EDIFICAÇÃO QUE POSSUA RESERVATÓRIO DE FIBRA/FIBROCIMENTO FORNECIMENTO E INSTALAÇÃO. AF_06/2016	INH - INSTALAÇÕES HIDROS SANITÁRIAS	UN	1,0000000	24,98	24,98
Composição Auxiliar	88248 SINAPI	AUXILIAR DE ENCANADOR OU BOMBEIRO HIDRÁULICO COM ENCARGOS COMPLEMENTARES	SEDI - SERVIÇOS DIVERSOS	H	0,2270000	21,38	4,85

CONSTRUSERV Construções e Serviços da Chapada
CNPJ: 40.674.854/0001-78

31

Composição Auxiliar	88267 SINAPI	ENCANADOR OU BOMBEIRO HIDRÁULICO COM ENCARGOS COMPLEMENTARES	SEDI - SERVIÇOS DIVERSOS	H	0,2270000	29,78	6,76	
Insumo	00007141 SINAPI	TE SOLDAVEL, PVC, 90 GRAUS, 40 MM, PARA AGUA FRIA PREDIAL (NBR 5648)	Material	UN	1,0000000	9,16	9,16	
Insumo	00020080 SINAPI	ADESIVO PLASTICO PARA PVC, FRASCO COM 175 GR	Material	UN	0,1070000	20,67	2,21	
Insumo	00020083 SINAPI	SOLUCAO PREPARADORA / LIMPADORA PARA PVC, FRASCO COM 1000 CM3	Material	UN	0,0270000	71,77	1,93	
Insumo	00038383 SINAPI	LIXA D'AGUA EM FOLHA, GRAO 100	Material	UN	0,0340000	2,17	0,07	
		MO sem LS =>		8,16	LS =>	0,00	MO com LS =>	8,16
		Valor do BDI =>		5,55			Valor com BDI =>	30,53

Composição	95606 SINAPI	UMIDIFICAÇÃO DE MATERIAL PARA VALAS COM CAMINHÃO PIPA 10000L AF_11/2016	MOV - MOVIMENTO DE TERRA	m³	1,0000000	2,11	2,11	
Composição Auxiliar	5901 SINAPI	CAMINHÃO PIPA 10.000 L TRUCADO, PESO BRUTO TOTAL 23.000 KG, CARGA ÚTL MÁXIMA 15.935 KG, DISTÂNCIA ENTRE EIXOS 4,8 M, POTÊNCIA 230 CV, INCLUSIVE TANQUE DE AÇO PARA TRANSPORTE DE ÁGUA - CHP DIURNO. AF_06/2014	CHOR - CUSTOS HORÁRIOS DE MÁQUINAS E EQUIPAMENTOS	CHP	0,0060000	285,51	1,71	
Composição Auxiliar	5903 SINAPI	CAMINHÃO PIPA 10.000 L TRUCADO, PESO BRUTO TOTAL 23.000 KG, CARGA ÚTL MÁXIMA 15.935 KG, DISTÂNCIA ENTRE EIXOS 4,8 M, POTÊNCIA 230 CV, INCLUSIVE TANQUE DE AÇO PARA TRANSPORTE DE ÁGUA - CHI DIURNO. AF_06/2014	CHOR - CUSTOS HORÁRIOS DE MÁQUINAS E EQUIPAMENTOS	CHI	0,0030000	72,45	0,21	
Composição Auxiliar	88316 SINAPI	SERVENTE COM ENCARGOS COMPLEMENTARES	SEDI - SERVIÇOS DIVERSOS	H	0,0090000	21,39	0,19	
		MO sem LS =>		0,32	LS =>	0,00	MO com LS =>	0,32
		Valor do BDI =>		0,46			Valor com BDI =>	2,57

Composição	95468 SINAPI	VASO SANITARIO SIFONADO CONVENCIONAL COM LOUCA BRANCA - FORNECIMENTO E INSTALAÇÃO. AF_01/2020	INH - INSTALAÇÕES HIDROS SANITÁRIAS	UN	1,0000000	282,49	282,49	
Composição Auxiliar	88267 SINAPI	ENCANADOR OU BOMBEIRO HIDRÁULICO COM ENCARGOS COMPLEMENTARES	SEDI - SERVIÇOS DIVERSOS	H	0,4988000	29,78	14,79	
Composição Auxiliar	88316 SINAPI	SERVENTE COM ENCARGOS COMPLEMENTARES	SEDI - SERVIÇOS DIVERSOS	H	0,3495000	21,39	7,47	
Insumo	00004384 SINAPI	PARAFUSO NIQUELADO COM ACABAMENTO CROMADO PARA FIXAR PEÇA SANITARIA, INCLUI PORCA CEGA, ARRUELA E BUCHA DE NYLON TAMANHO S-10	Material	UN	2,0000000	25,70	51,40	
Insumo	00006138 SINAPI	ANEL DE VEDACAO, PVC FLEXIVEL, 100 MM, PARA SAIDA DE BACIA / VASO SANITARIO	Material	UN	1,0000000	9,07	9,07	
Insumo	00010420 SINAPI	BACIA SANITARIA (VASO) CONVENCIONAL, DE LOUCA BRANCA, SIFAO APARENTE, SAIDA VERTICAL (SEM ASSENTO)	Material	UN	1,0000000	190,49	190,49	
Insumo	00037329 SINAPI	REJUNTE EPOXI, QUALQUER COR	Material	KG	0,0881000	105,24	9,27	
		MO sem LS =>		15,67	LS =>	0,00	MO com LS =>	15,67
		Valor do BDI =>		62,79			Valor com BDI =>	345,28

Composição	95471 SINAPI	VASO SANITARIO SIFONADO CONVENCIONAL PARA PCD SEM FURO FRONTAL COM LOUCA BRANCA SEM ASSENTO - FORNECIMENTO E INSTALAÇÃO. AF_01/2020	INH - INSTALAÇÕES HIDROS SANITÁRIAS	UN	1,0000000	715,28	715,28	
Composição Auxiliar	88267 SINAPI	ENCANADOR OU BOMBEIRO HIDRÁULICO COM ENCARGOS COMPLEMENTARES	SEDI - SERVIÇOS DIVERSOS	H	1,1540000	29,78	34,36	
Composição Auxiliar	88316 SINAPI	SERVENTE COM ENCARGOS COMPLEMENTARES	SEDI - SERVIÇOS DIVERSOS	H	0,5665000	21,39	11,90	
Insumo	00004384 SINAPI	PARAFUSO NIQUELADO COM ACABAMENTO CROMADO PARA FIXAR PEÇA SANITARIA, INCLUI PORCA CEGA, ARRUELA E BUCHA DE NYLON TAMANHO S-10	Material	UN	2,0000000	25,70	51,40	
Insumo	00006138 SINAPI	ANEL DE VEDACAO, PVC FLEXIVEL, 100 MM, PARA SAIDA DE BACIA / VASO SANITARIO	Material	UN	1,0000000	9,07	9,07	
Insumo	00036520 SINAPI	BACIA SANITARIA (VASO) CONVENCIONAL PARA PCD, SEM FURO FRONTAL, DE LOUCA BRANCA (SEM ASSENTO)	Material	UN	1,0000000	599,28	599,28	
Insumo	00037329 SINAPI	REJUNTE EPOXI, QUALQUER COR	Material	KG	0,0881000	105,24	9,27	
		MO sem LS =>		33,01	LS =>	0,00	MO com LS =>	33,01
		Valor do BDI =>		159,00			Valor com BDI =>	874,28

Composição	86688 SINAPI	VASO SANITARIO SIFONADO COM CAIXA ACOPLADA LOUCA BRANCA - FORNECIMENTO E INSTALAÇÃO. AF_01/2020	INH - INSTALAÇÕES HIDROS SANITÁRIAS	UN	1,0000000	458,37	458,37	
Composição Auxiliar	88267 SINAPI	ENCANADOR OU BOMBEIRO HIDRÁULICO COM ENCARGOS COMPLEMENTARES	SEDI - SERVIÇOS DIVERSOS	H	0,7791000	29,78	23,20	
Composição Auxiliar	88316 SINAPI	SERVENTE COM ENCARGOS COMPLEMENTARES	SEDI - SERVIÇOS DIVERSOS	H	0,4384000	21,39	9,37	
Insumo	00004384 SINAPI	PARAFUSO NIQUELADO COM ACABAMENTO CROMADO PARA FIXAR PEÇA SANITARIA, INCLUI PORCA CEGA, ARRUELA E BUCHA DE NYLON TAMANHO S-10	Material	UN	2,0000000	25,70	51,40	
Insumo	00006138 SINAPI	ANEL DE VEDACAO, PVC FLEXIVEL, 100 MM, PARA SAIDA DE BACIA / VASO SANITARIO	Material	UN	1,0000000	9,07	9,07	
Insumo	00010422 SINAPI	BACIA SANITARIA (VASO) COM CAIXA ACOPLADA, SIFAO APARENTE, DE LOUCA BRANCA (SEM ASSENTO)	Material	UN	1,0000000	356,06	356,06	
Insumo	00037329 SINAPI	REJUNTE EPOXI, QUALQUER COR	Material	KG	0,0881000	105,24	9,27	
		MO sem LS =>		23,12	LS =>	0,00	MO com LS =>	23,12
		Valor do BDI =>		101,89			Valor com BDI =>	560,26

Composição	90687 SINAPI	VIBRADOR DE IMERSÃO, DIÂMETRO DE PONTEIRA 45MM, MOTOR ELÉTRICO TRIFÁSICO POTÊNCIA DE 2 CV - CHI DIURNO. AF_06/2015	CHOR - CUSTOS HORÁRIOS DE MÁQUINAS E EQUIPAMENTOS	CHI	1,0000000	0,43	0,43	
Composição Auxiliar	90582 SINAPI	VIBRADOR DE IMERSÃO, DIÂMETRO DE PONTEIRA 45MM, MOTOR ELÉTRICO TRIFÁSICO POTÊNCIA DE 2 CV - DEPRECIACÃO. AF_06/2015	CHOR - CUSTOS HORÁRIOS DE MÁQUINAS E EQUIPAMENTOS	H	1,0000000	0,36	0,39	
Composição Auxiliar	90583 SINAPI	VIBRADOR DE IMERSÃO, DIÂMETRO DE PONTEIRA 45MM, MOTOR ELÉTRICO TRIFÁSICO POTÊNCIA DE 2 CV - JUROS. AF_06/2015	CHOR - CUSTOS HORÁRIOS DE MÁQUINAS E EQUIPAMENTOS	H	1,0000000	0,04	0,04	
		MO sem LS =>		0,00	LS =>	0,00	MO com LS =>	0,00
		Valor do BDI =>		0,09			Valor com BDI =>	0,52

Composição	90588 SINAPI	VIBRADOR DE IMERSÃO, DIÂMETRO DE PONTEIRA 45MM, MOTOR ELÉTRICO TRIFÁSICO POTÊNCIA DE 2 CV - CHP DIURNO. AF_06/2015	CHOR - CUSTOS HORÁRIOS DE MÁQUINAS E EQUIPAMENTOS	CHP	1,0000000	1,33	1,33
Composição Auxiliar	90582 SINAPI	VIBRADOR DE IMERSÃO, DIÂMETRO DE PONTEIRA 45MM, MOTOR ELÉTRICO TRIFÁSICO POTÊNCIA DE 2 CV - DEPRECIACÃO. AF_06/2015	CHOR - CUSTOS HORÁRIOS DE MÁQUINAS E EQUIPAMENTOS	H	1,0000000	0,39	0,39

31

Composição Auxiliar	90583 SINAPI	VIBRADOR DE IMERSÃO, DIÂMETRO DE PONTEIRA 45MM, MOTOR ELÉTRICO TRIFÁSICO POTÊNCIA DE 2 CV - JUROS. AF. 06/2015	CHOR - CUSTOS HORÁRIOS DE MÁQUINAS E EQUIPAMENTOS	H	1,0000000	0,04	0,04	
Composição Auxiliar	90584 SINAPI	VIBRADOR DE IMERSÃO, DIÂMETRO DE PONTEIRA 45MM, MOTOR ELÉTRICO TRIFÁSICO POTÊNCIA DE 2 CV - MANUTENÇÃO. AF. 06/2015	CHOR - CUSTOS HORÁRIOS DE MÁQUINAS E EQUIPAMENTOS	H	1,0000000	0,31	0,31	
Composição Auxiliar	90585 SINAPI	VIBRADOR DE IMERSÃO, DIÂMETRO DE PONTEIRA 45MM, MOTOR ELÉTRICO TRIFÁSICO POTÊNCIA DE 2 CV - MATERIAIS NA OPERAÇÃO. AF. 06/2015	CHOR - CUSTOS HORÁRIOS DE MÁQUINAS E EQUIPAMENTOS	H	1,0000000	0,59	0,59	
			MO sem LS =>		0,00	LS =>	0,00 MO com LS =>	0,00
			Valor do BDI =>		0,29		Valor com BDI =>	1,62
Composição	90582 SINAPI	VIBRADOR DE IMERSÃO, DIÂMETRO DE PONTEIRA 45MM, MOTOR ELÉTRICO TRIFÁSICO POTÊNCIA DE 2 CV - DEPRECIÇÃO. AF. 06/2015	CHOR - CUSTOS HORÁRIOS DE MÁQUINAS E EQUIPAMENTOS	H	1,0000000	0,39	0,39	
Insumo	00013896 SINAPI	VIBRADOR DE IMERSAO, DIAMETRO DA PONTEIRA DE *45* MM, COM MOTOR ELETRICO TRIFASICO DE 2 HP (2 CV)	Equipamento	UN	0,0001280	3.106,97	0,39	
			MO sem LS =>		0,00	LS =>	0,00 MO com LS =>	0,00
			Valor do BDI =>		0,08		Valor com BDI =>	0,47
Composição	90583 SINAPI	VIBRADOR DE IMERSÃO, DIÂMETRO DE PONTEIRA 45MM, MOTOR ELÉTRICO TRIFÁSICO POTÊNCIA DE 2 CV - JUROS. AF. 06/2015	CHOR - CUSTOS HORÁRIOS DE MÁQUINAS E EQUIPAMENTOS	H	1,0000000	0,04	0,04	
Insumo	00013896 SINAPI	VIBRADOR DE IMERSAO, DIAMETRO DA PONTEIRA DE *45* MM, COM MOTOR ELETRICO TRIFASICO DE 2 HP (2 CV)	Equipamento	UN	0,0000151	3.106,97	0,04	
			MO sem LS =>		0,00	LS =>	0,00 MO com LS =>	0,00
			Valor do BDI =>		0,00		Valor com BDI =>	0,04
Composição	90584 SINAPI	VIBRADOR DE IMERSÃO, DIÂMETRO DE PONTEIRA 45MM, MOTOR ELÉTRICO TRIFÁSICO POTÊNCIA DE 2 CV - MANUTENÇÃO. AF. 06/2015	CHOR - CUSTOS HORÁRIOS DE MÁQUINAS E EQUIPAMENTOS	H	1,0000000	0,31	0,31	
Insumo	00013896 SINAPI	VIBRADOR DE IMERSAO, DIAMETRO DA PONTEIRA DE *45* MM, COM MOTOR ELETRICO TRIFASICO DE 2 HP (2 CV)	Equipamento	UN	0,0001000	3.106,97	0,31	
			MO sem LS =>		0,00	LS =>	0,00 MO com LS =>	0,00
			Valor do BDI =>		0,06		Valor com BDI =>	0,37
Composição	90585 SINAPI	VIBRADOR DE IMERSÃO, DIÂMETRO DE PONTEIRA 45MM, MOTOR ELÉTRICO TRIFÁSICO POTÊNCIA DE 2 CV - MATERIAIS NA OPERAÇÃO. AF. 06/2015	CHOR - CUSTOS HORÁRIOS DE MÁQUINAS E EQUIPAMENTOS	H	1,0000000	0,59	0,59	
Insumo	00002705 SINAPI	ENERGIA ELETRICA ATE 2000 KWH INDUSTRIAL, SEM DEMANDA	Material	KWH	0,5200000	1,14	0,59	
			MO sem LS =>		0,00	LS =>	0,00 MO com LS =>	0,00
			Valor do BDI =>		0,13		Valor com BDI =>	0,72
Composição	88328 SINAPI	VIDRACEIRO COM ENCARGOS COMPLEMENTARES	SEDI - SERVIÇOS DIVERSOS	H	1,0000000	22,94	22,94	
Composição Auxiliar	95387 SINAPI	CURSO DE CAPACITAÇÃO PARA VIDRACEIRO (ENCARGOS COMPLEMENTARES) - HORISTA	SEDI - SERVIÇOS DIVERSOS	H	1,0000000	0,22	0,22	
Insumo	00010489 SINAPI	VIDRACEIRO (HORISTA)	Mão de Obra	H	1,0000000	14,47	14,47	
Insumo	00037370 SINAPI	ALIMENTAÇÃO - HORISTA (COLETADO CAIXA - ENCARGOS COMPLEMENTARES)	Outros	H	1,0000000	4,24	4,24	
Insumo	00037371 SINAPI	TRANSPORTE - HORISTA (COLETADO CAIXA - ENCARGOS COMPLEMENTARES)	Serviços	H	1,0000000	0,82	0,82	
Insumo	00037372 SINAPI	EXAMES - HORISTA (COLETADO CAIXA - ENCARGOS COMPLEMENTARES)	Outros	H	1,0000000	1,13	1,13	
Insumo	00037373 SINAPI	SEGURO - HORISTA (COLETADO CAIXA - ENCARGOS COMPLEMENTARES)	Taxas	H	1,0000000	0,07	0,07	
Insumo	00043465 SINAPI	FERRAMENTAS - FAMILIA PEDREIRO - HORISTA (ENCARGOS COMPLEMENTARES - COLETADO CAIXA)	Equipamento	H	1,0000000	0,83	0,83	
Insumo	00043489 SINAPI	EPI - FAMILIA PEDREIRO - HORISTA (ENCARGOS COMPLEMENTARES - COLETADO CAIXA)	Equipamento	H	1,0000000	1,16	1,16	
			MO sem LS =>		14,69	LS =>	0,00 MO com LS =>	14,69
			Valor do BDI =>		5,09		Valor com BDI =>	28,03
Composição	86877 SINAPI	VÁLVULA EM METAL CROMADO 1.1/2" X 1.1/2" PARA TANQUE OU LAVATÓRIO, COM OU SEM LADRÃO - FORNECIMENTO E INSTALAÇÃO. AF. 01/2020	INH - INSTALAÇÕES HIDROS SANITÁRIAS	UN	1,0000000	48,39	48,39	
Composição Auxiliar	88267 SINAPI	ENCANADOR OU BOMBEIRO HIDRÁULICO COM ENCARGOS COMPLEMENTARES	SEDI - SERVIÇOS DIVERSOS	H	0,1740000	29,78	5,18	
Composição Auxiliar	88316 SINAPI	SERVENTE COM ENCARGOS COMPLEMENTARES	SEDI - SERVIÇOS DIVERSOS	H	0,0548000	21,39	1,17	
Insumo	00003146 SINAPI	FITA VEDA ROSCA EM ROLOS DE 18 MM X 10 M (L X C)	Material	UN	0,0480000	2,87	0,13	
Insumo	00037588 SINAPI	VALVULA DE ESCOAMENTO PARA TANQUE, EM METAL CROMADO, 1.1/2", SEM LADRAO, COM TAMPAO PLASTICO	Material	UN	1,0000000	41,91	41,91	
			MO sem LS =>		4,58	LS =>	0,00 MO com LS =>	4,58
			Valor do BDI =>		10,75		Valor com BDI =>	59,14
Composição	86878 SINAPI	VÁLVULA EM METAL CROMADO TIPO AMERICANA 3.1/2" X 1.1/2" PARA PIA - FORNECIMENTO E INSTALAÇÃO. AF. 01/2020	INH - INSTALAÇÕES HIDROS SANITÁRIAS	UN	1,0000000	51,88	51,88	
Composição Auxiliar	88267 SINAPI	ENCANADOR OU BOMBEIRO HIDRÁULICO COM ENCARGOS COMPLEMENTARES	SEDI - SERVIÇOS DIVERSOS	H	0,1740000	29,78	5,18	
Composição Auxiliar	88316 SINAPI	SERVENTE COM ENCARGOS COMPLEMENTARES	SEDI - SERVIÇOS DIVERSOS	H	0,0548000	21,39	1,17	
Insumo	00003146 SINAPI	FITA VEDA ROSCA EM ROLOS DE 18 MM X 10 M (L X C)	Material	UN	0,0480000	2,87	0,13	
Insumo	00006157 SINAPI	VALVULA EM METAL CROMADO PARA PIA AMERICANA 3.1/2 X 1.1/2"	Material	UN	1,0000000	45,50	45,50	
			MO sem LS =>		4,58	LS =>	0,00 MO com LS =>	4,58
			Valor do BDI =>		11,55		Valor com BDI =>	63,53
Composição	86879 SINAPI	VÁLVULA EM PLÁSTICO 1" PARA PIA, TANQUE OU LAVATÓRIO, COM OU SEM LADRÃO - FORNECIMENTO E INSTALAÇÃO. AF. 01/2020	INH - INSTALAÇÕES HIDROS SANITÁRIAS	UN	1,0000000	9,08	9,08	
Composição Auxiliar	88267 SINAPI	ENCANADOR OU BOMBEIRO HIDRÁULICO COM ENCARGOS COMPLEMENTARES	SEDI - SERVIÇOS DIVERSOS	H	0,1232000	29,78	3,66	
Composição Auxiliar	88316 SINAPI	SERVENTE COM ENCARGOS COMPLEMENTARES	SEDI - SERVIÇOS DIVERSOS	H	0,0388000	21,39	0,82	

Código Banco	Descrição	Tipo	Und	Quant.	Valor Unit	Total	
Insumo 00003146 SINAPI	FITA VEDA ROSCA EM ROLOS DE 18 MM X 10 M (L X C)	Material	UN	0,0332000	2,87	0,09	
Insumo 00006153 SINAPI	VALVULA EM PLASTICO BRANCO PARA TANQUE OU LAVATORIO 1", SEM UNHO E SEM LADRAO	Material	UN	1,0000000	4,51	4,51	
		MO sem LS =>		3,24	LS =>	0,00 MO com LS =>	3,24
		Valor do BDI =>		2,01		Valor com BDI =>	11,09
Composição 86880 SINAPI	VALVULA EM PLÁSTICO CROMADO TIPO AMERICANA 3.1/2" X 1.1/2" SEM ADAPTADOR PARA PIA - FORNECIMENTO E INSTALAÇÃO. AF_01/2020	INH - INSTALAÇÕES HIDROS SANITÁRIAS	UN	1,0000000	23,06	23,06	
Composição Auxiliar 88267 SINAPI	ENCANADOR OU BOMBEIRO HIDRÁULICO COM ENCARGOS COMPLEMENTARES	SEDI - SERVIÇOS DIVERSOS	H	0,1232000	29,78	3,66	
Composição Auxiliar 88316 SINAPI	SERVENTE COM ENCARGOS COMPLEMENTARES	SEDI - SERVIÇOS DIVERSOS	H	0,0388000	21,39	0,82	
Insumo 00003146 SINAPI	FITA VEDA ROSCA EM ROLOS DE 18 MM X 10 M (L X C)	Material	UN	0,0480000	2,87	0,13	
Insumo 00006155 SINAPI	VALVULA EM PLASTICO CROMADO TIPO AMERICANA PARA PIA DE COZINHA 3.1/2" X 1.1/2", SEM ADAPTADOR	Material	UN	1,0000000	18,45	18,45	
		MO sem LS =>		3,24	LS =>	0,00 MO com LS =>	3,24
		Valor do BDI =>		5,12		Valor com BDI =>	28,18

Tipo de Licitação TOMADA DE PREÇO
 Abertura da Licitação 17/01/2024 09:30
 Número do Processo Licitatório TP 005/2023

Total sem BDI 306.006,96
 Total do BDI 67.979,03
 Total Geral 373.985,99

Bianca de Souza Macedo Oliveira
 CONSTRUSERV CONSTRUÇÕES E SERVIÇOS DA CHAPADA LTDA
 CNPJ: 40.674.854/0001-78
 Bianca de Souza Macedo Oliveira
 Sócio Administrador | Responsável Técnico

**CONSTRUSERV CONSTRUÇÕES
 E SERVIÇOS DA CHAPADA LTDA
 CNPJ: 40.674.854/0001-78**

**Bianca de Souza M. Oliveira
 Engenheira Civil
 CREA 2716420572**

PROPOSTA DE PREÇOS

CARTA PROPOSTA
ANEXO IV

PREFEITURA MUNICIPAL DE SOUTO SOARES-BA

Prezados Senhores,

Ref.: TOMADA DE PREÇOS Nº TP 005/2023

Carta-Proposta.

1. IDENTIFICAÇÃO DO CONCORRENTE:

RAZÃO SOCIAL: **ALIANCA VICTOR LTDA**

CNPJ e INSCRIÇÃO ESTADUAL: **12415084/0001-03**

ENDEREÇO: **RUA DILSON NOGUEIRA Nº 274, CENTRO GENTIO DO OURO-BA**

TELEFONE: **74 99932-3484**

A Comissão de Licitação,

Prezados Senhores,

Tendo examinado o **TOMADA DE PREÇOS N.º TP 005/2023** e seus elementos técnicos constitutivos, nós, abaixo-assinados, oferecemos proposta, pelo **VALOR GLOBAL** de R\$ 305.462,19 (**TREZENTOS E CINCO MIL QUATROCENTOS E SESSENTA E DOIS REAIS E DEZENOVE CENTAVOS**), de acordo com a planilha de preços em anexo, que é parte integrante desta proposta.

Comprometendo-nos, se nossa proposta for aceita, a executar as obras/serviços/fornecimentos objeto do **TOMADA DE PREÇOS Nº TP 005/2023**, no prazo fixado no edital e conforme Especificações Técnicas, a contar da data da assinatura do contrato. Caso nossa proposta seja aceita, obteremos garantia de um Banco num valor que não exceda **5% (cinco por cento) do valor do contrato**, para a realização do contrato.

Comprometendo-nos, se nossa proposta for aceita, a realizar a obra/serviço/fornecimento no prazo de **06 (seis) meses**, a contar da data de assinatura do contrato.

Concordamos em manter a validade desta proposta por um período de **60 (sessenta) dias** desde a data fixada para abertura das propostas, ou seja, **17/01/2024**, representando um compromisso que pode ser aceito a qualquer tempo antes da expiração do prazo.

Até que seja preparado e assinado um contrato formal, esta proposta será considerada um contrato de obrigação entre as partes.


Na oportunidade, credenciamos junto ao Município de SOUTO SOARES o Sr. Miguel da Silva Neto, carteira de Identidade nº 821101900, Órgão Expedidor SSP/BA, ao qual outorgamos os mais amplos poderes inclusive para interpor recursos, quando cabíveis transigir, desistir, assinar atas e documentos e, enfim, praticar os demais atos no presente processo licitatório.

Declaramos que temos pleno conhecimento de todos os aspectos relativos à licitação em causa.

Declaramos, ainda, nossa plena concordância com as condições constantes no presente edital e seus anexos e que nos preços propostos estão inclusos todos os tributos incidentes sobre as obras/serviços/fornecimentos.

Atenciosamente,

Souto Soares -Ba, 17 de janeiro de 2024.


Miguel da Silva Neto
Sócio Diretor
CPF: 907.023.605-20
RG: 821101900

TOMADA DE PREÇOS Nº TP 005/2023
DECLARAÇÃO DE ELABORAÇÃO INDEPENDENTE DE PROPOSTA

Aliança Victor LTDA, CNPJ nº 12415084/0001-03, sediada **RUA DILSON NOGUEIRA Nº 274, CENTRO GENTIO DO OURO-BA**, por meio do seu representante legal Miguel da Silva Neto, inscrito no CPF 907.023.605-20, DECLARA, para fins do disposto no Edital de **TOMADA DE PREÇOS Nº TP 005/2023**, declara, sob as penas da lei, em especial o art. 299, do Código Penal Brasileiro, que:

- A proposta apresentada para participar da **TOMADA DE PREÇOS Nº TP 005/2023** foi elaborada de maneira independente pela empresa Aliança Victor LTDA, CNPJ nº 12415084/0001-03, sediada **RUA DILSON NOGUEIRA Nº 274, CENTRO GENTIO DO OURO-BA**, e o conteúdo da proposta não foi, no todo ou em parte, direta ou indiretamente, informado, discutido ou recebido de qualquer outro participante potencial ou de fato da **TOMADA DE PREÇOS Nº TP 005/2023**, por qualquer meio ou por qualquer pessoa;
- A intenção de apresentar a proposta elaborada para participar da licitação **TOMADA DE PREÇOS Nº TP 005/2023** não foi informada, discutida ou recebida de qualquer outro participante potencial ou de fato da **TOMADA DE PREÇOS Nº TP 005/2023**, por qualquer meio ou por qualquer pessoa;
- Que não tentou, por qualquer meio ou por qualquer pessoa, influir na decisão de qualquer outro participante potencial ou de fato da **TOMADA DE PREÇOS Nº TP 005/2023** quanto a participar ou não da referida licitação;
- Que o conteúdo da proposta apresentada para participar da **TOMADA DE PREÇOS Nº TP 005/2023** não será, no todo ou em parte, direta ou indiretamente, comunicado ou discutido com qualquer outro participante potencial ou de fato da **TOMADA DE PREÇOS Nº TP 005/2023** antes da adjudicação do objeto da referida licitação;
- Que o conteúdo da proposta apresentada para participar da **TOMADA DE PREÇOS Nº TP 005/2023** não foi, no todo ou em parte, direta ou indiretamente, informado, discutido ou recebido de qualquer integrante da (órgão licitante) antes da abertura oficial das propostas; e
- Que está plenamente ciente do teor e da extensão desta declaração e que detém plenos poderes e informações para firmá-la.

Souto Soares -Ba, 17 de janeiro de 2024.


Miguel da Silva Neto
Sócio Diretor
CPF: 907.023.605-20
RG: 821101900

PREFEITURA MUNICIPAL DE SOUTO SOARES-BA
 OBRA: CONTRATAÇÃO DE PESSOA JURÍDICA ESPECIALIZADA PARA EXECUÇÃO DE
 SERVIÇOS DE OBRAS E ENGENHARIA PARA CONSTRUÇÃO DE BIBLIOTECA MUNICIPAL NA
 DATA: 17 DE JANEIRO DE 2024
 TOMADA DE PREÇOS Nº 05/2023

PLANILHA ORÇAMENTARIA GERAL

ITEM	CÓDIGO	BANCO	DESCRIÇÃO	UND	QUANT.	Valor Unit	VALOR UNIT C/BDI	VALOR TOTAL
1			SERVÍCIOS PRELIMINARES					RS 12.406,56
1.1	51	ORSE	Placa de obra em chapa aço galvanizado, instalada - Rev 02_01/2022	m²	6,00	RS 285,93	RS 349,49	RS 2.096,94
1.2	101489	SINAPI	ENTRADA DE ENERGIA ELÉTRICA, AÉREA, MONOFÁSICA, COM CAIXA DE SOBREPOR, CABO DE 10 MM2 E DISJUNTOR DIN 50A (NÃO INCLUSO O POSTE DE CONCRETO). AF_07/2020_PS	UN	1,00	RS 1.114,37	RS 1.362,09	RS 1.362,09
1.3	6096	ORSE	Ligação Predial de Água em Mureta de Concreto, Provisória ou Definitiva, com Fornecimento de Material, inclusive Mureta e Hidrômetro, Rede DN 50mm - Rev 03_10/2022	UN	1,00	RS 426,25	RS 521,00	RS 521,00
1.4	99059	SINAPI	LOCAÇÃO CONVENCIONAL DE OBRA, UTILIZANDO GABARITO DE TÁBUAS CORRIDAS PONTALETADAS A CADA 2,00M - 2 UTILIZAÇÕES. AF_10/2018	M	49,20	RS 51,31	RS 62,71	RS 3.085,33
1.5	93207	SINAPI	EXECUÇÃO DE ESCRITÓRIO EM CANTEIRO DE OBRA EM CHAPA DE MADEIRA COMPENSADA, NÃO INCLUSO MOBILIÁRIO E EQUIPAMENTOS. AF_02/2016	m²	5,00	RS 873,96	RS 1.068,24	RS 5.341,20
2			INFRAESTRUTURA					RS 35.867,28
2.1			SAPATA					RS 14.484,35
2.1.1	95241	SINAPI	LASTRO DE CONCRETO MAGRO, APLICADO EM PISOS, LAJES SOBRE SOLO OU RADIER, ESPESSURA DE 5 CM. AF_07/2016	m²	18,40	RS 27,36	RS 33,44	RS 615,29
2.1.2	96523	SINAPI	ESCAVAÇÃO MANUAL PARA BLOCO DE COROAMENTO OU SAPATA (INCLUINDO ESCAVAÇÃO PARA COLOCAÇÃO DE FÓRMAS). AF_06/2017	m³	22,08	RS 92,63	RS 113,22	RS 2.499,89
2.1.3	93382	SINAPI	REATERRO MANUAL DE VALAS COM COMPACTAÇÃO MECANIZADA. AF_04/2016	m³	16,58	RS 35,03	RS 42,81	RS 709,78
2.1.4	96536	SINAPI	FABRICAÇÃO, MONTAGEM E DESMONTAGEM DE FÓRMA PARA VIGA BALDRAME, EM MADEIRA SERRADA, E=25 MM, 4 UTILIZAÇÕES. AF_06/2017	m²	28,80	RS 69,35	RS 84,76	RS 2.441,08
2.1.5	96556	SINAPI	CONCRETAGEM DE SAPATAS, FCK 30 MPA, COM USO DE JERICA LANÇAMENTO, ADENSAMENTO E ACABAMENTO. AF_06/2017	m³	5,50	RS 678,55	RS 829,39	RS 4.561,64
2.1.6	92759	SINAPI	ARMAÇÃO DE PILAR OU VIGA DE ESTRUTURA CONVENCIONAL DE CONCRETO ARMADO UTILIZANDO AÇO CA-60 DE 5,0 MM - MONTAGEM. AF_06/2022	KG	23,40	RS 11,96	RS 14,61	RS 341,87
2.1.7	96545	SINAPI	ARMAÇÃO DE BLOCO, VIGA BALDRAME OU SAPATA UTILIZANDO AÇO CA-50 DE 8 MM - MONTAGEM. AF_06/2017	KG	155,60	RS 12,23	RS 14,94	RS 2.324,66
2.1.8	96546	SINAPI	ARMAÇÃO DE BLOCO, VIGA BALDRAME OU SAPATA UTILIZANDO AÇO CA-50 DE 10 MM - MONTAGEM. AF_06/2017	KG	76,40	RS 10,61	RS 12,96	RS 990,14
2.2			VIGA BALDRAME					RS 21.382,93
2.2.1	95241	SINAPI	LASTRO DE CONCRETO MAGRO, APLICADO EM PISOS, LAJES SOBRE SOLO OU RADIER, ESPESSURA DE 5 CM. AF_07/2016	m²	26,68	RS 27,36	RS 33,44	RS 892,17
2.2.2	96536	SINAPI	FABRICAÇÃO, MONTAGEM E DESMONTAGEM DE FÓRMA PARA VIGA BALDRAME, EM MADEIRA SERRADA, E=25 MM, 4 UTILIZAÇÕES. AF_06/2017	m²	106,70	RS 69,35	RS 84,76	RS 9.043,89
2.2.3	96555	SINAPI	CONCRETAGEM DE BLOCOS DE COROAMENTO E VIGAS BALDRAME, FCK 30 MPA, COM USO DE JERICA LANÇAMENTO, ADENSAMENTO E ACABAMENTO. AF_06/2017	m³	8,54	RS 590,51	RS 721,78	RS 6.164,00
2.2.4	92759	SINAPI	ARMAÇÃO DE PILAR OU VIGA DE ESTRUTURA CONVENCIONAL DE CONCRETO ARMADO UTILIZANDO AÇO CA-60 DE 5,0 MM - MONTAGEM. AF_06/2022	KG	96,10	RS 11,96	RS 14,61	RS 1.404,02
2.2.5	96545	SINAPI	ARMAÇÃO DE BLOCO, VIGA BALDRAME OU SAPATA UTILIZANDO AÇO CA-50 DE 8 MM - MONTAGEM. AF_06/2017	KG	250,00	RS 12,23	RS 14,94	RS 3.735,00
2.2.6	96546	SINAPI	ARMAÇÃO DE BLOCO, VIGA BALDRAME OU SAPATA UTILIZANDO AÇO CA-50 DE 10 MM - MONTAGEM. AF_06/2017	KG	11,10	RS 10,61	RS 12,96	RS 143,85
3			SUPERESTRUTURA					RS 64.866,42
3.1			PILARES					RS 6.628,75
3.1.1	92762	SINAPI	ARMAÇÃO DE PILAR OU VIGA DE ESTRUTURA CONVENCIONAL DE CONCRETO ARMADO UTILIZANDO AÇO CA-50 DE 10,0 MM - MONTAGEM. AF_06/2022	KG	137,60	RS 8,78	RS 10,73	RS 1.476,44
3.1.2	92759	SINAPI	ARMAÇÃO DE PILAR OU VIGA DE ESTRUTURA CONVENCIONAL DE CONCRETO ARMADO UTILIZANDO AÇO CA-60 DE 5,0 MM - MONTAGEM. AF_06/2022	KG	62,50	RS 11,96	RS 14,61	RS 913,12
3.1.3	92435	SINAPI	MONTAGEM E DESMONTAGEM DE FÓRMA DE PILARES RETANGULARES E ESTRUTURAS SIMILARES, PÉ-DIREITO SIMPLES, EM CHAPA DE MADEIRA COMPENSADA PLASTIFICADA. 12 UTILIZAÇÕES. AF_09/2020	m²	40,96	RS 46,16	RS 56,42	RS 2.310,96
3.1.4	103669	SINAPI	CONCRETAGEM DE PILARES, FCK = 25 MPA, COM USO DE BALDES - LANÇAMENTO, ADENSAMENTO E ACABAMENTO. AF_02/2022	m³	2,05	RS 769,54	RS 940,60	RS 1.928,23
3.2			VIGAS SUPERIORES					RS 29.253,86
3.2.1	92762	SINAPI	ARMAÇÃO DE PILAR OU VIGA DE ESTRUTURA CONVENCIONAL DE CONCRETO ARMADO UTILIZANDO AÇO CA-50 DE 10,0 MM - MONTAGEM. AF_06/2022	KG	92,00	RS 8,78	RS 10,73	RS 987,16
3.2.2	92761	SINAPI	ARMAÇÃO DE PILAR OU VIGA DE ESTRUTURA CONVENCIONAL DE CONCRETO ARMADO UTILIZANDO AÇO CA-50 DE 8,0 MM - MONTAGEM. AF_06/2022	KG	185,70	RS 10,00	RS 12,22	RS 2.269,25
3.2.3	92759	SINAPI	ARMAÇÃO DE PILAR OU VIGA DE ESTRUTURA CONVENCIONAL DE CONCRETO ARMADO UTILIZANDO AÇO CA-60 DE 5,0 MM - MONTAGEM. AF_06/2022	KG	88,90	RS 11,96	RS 14,61	RS 1.298,82
3.2.4	92448	SINAPI	MONTAGEM E DESMONTAGEM DE FÓRMA DE VIGA, ESCORAMENTO COM PONTALETE DE MADEIRA, PÉ-DIREITO SIMPLES, EM MADEIRA SERRADA, 4 UTILIZAÇÕES. AF_09/2020	m²	98,40	RS 142,58	RS 174,27	RS 17.148,16
3.2.5	103682	SINAPI	CONCRETAGEM DE VIGAS E LAJES, FCK=25 MPA, PARA QUALQUER TIPO DE LAJE COM BALDES EM EDIFICAÇÃO TERRELA - LANÇAMENTO, ADENSAMENTO E ACABAMENTO. AF_02/2022	m³	7,87	RS 784,92	RS 959,40	RS 7.550,47
3.3			LAJE					RS 28.983,81

3.3.1	92538	SINAPI	MONTAGEM E DESMONTAGEM DE FÔRMA DE LAJE MACIÇA PÉ-DIREITO SIMPLES, EM CHAPA DE MADEIRA COMPENSADA PLASTIFICADA, 18 UTILIZAÇÕES. AF_09/2020	m²	115,50	R\$	30,58	R\$	37,37	R\$	4.316,23
3.3.2	92769	SINAPI	ARMAÇÃO DE LAJE DE ESTRUTURA CONVENCIONAL DE CONCRETO ARMADO UTILIZANDO AÇO CA-50 DE 6,3 MM - MONTAGEM. AF_06/2022	KG	402,30	R\$	10,37	R\$	12,67	R\$	5.097,14
3.3.3	92770	SINAPI	ARMAÇÃO DE LAJE DE ESTRUTURA CONVENCIONAL DE CONCRETO ARMADO UTILIZANDO AÇO CA-50 DE 8,0 MM - MONTAGEM. AF_06/2022	KG	328,20	R\$	9,50	R\$	11,61	R\$	3.810,40
3.3.4	92771	SINAPI	ARMAÇÃO DE LAJE DE ESTRUTURA CONVENCIONAL DE CONCRETO ARMADO UTILIZANDO AÇO CA-50 DE 10,0 MM - MONTAGEM. AF_06/2022	KG	61,40	R\$	8,33	R\$	10,18	R\$	625,05
3.3.5	92768	SINAPI	ARMAÇÃO DE LAJE DE ESTRUTURA CONVENCIONAL DE CONCRETO ARMADO UTILIZANDO AÇO CA-60 DE 5,0 MM - MONTAGEM. AF_06/2022	KG	132,40	R\$	11,36	R\$	13,88	R\$	1.837,71
3.3.6	103682	SINAPI	CONCRETAGEM DE VIGAS E LAJES, FCK=25 MPA, PARA QUALQUER TIPO DE LAJE COM BALDES EM EDIFICAÇÃO TERRELA - LANÇAMENTO, ADENSAMENTO E ACABAMENTO. AF_02/2022	m³	13,86	R\$	784,92	R\$	959,40	R\$	13.297,28
4			SISTEMA DE VEDAÇÃO							R\$	56.926,56
4.1			ALVENARIA							R\$	21.152,18
4.1.1	103328	SINAPI	ALVENARIA DE VEDAÇÃO DE BLOCOS CERÂMICOS FURADOS NA HORIZONTAL DE 9X19X19 CM (ESPESSURA 9 CM) E ARGAMASSA DE ASSENTAMENTO COM PREPARO EM BETONEIRA. AF_12/2021	m²	214,46	R\$	80,70	R\$	98,63	R\$	21.152,18
4.2			REVESTIMENTO							R\$	33.927,58
4.2.1	87905	SINAPI	CHAPISCO APLICADO EM ALVENARIA (COM PRESENÇA DE VÃOS) E ESTRUTURAS DE CONCRETO DE FACHADA, COM COLHER DE PEDREIRO. ARGAMASSA TRAÇO 1:3 COM PREPARO EM BETONEIRA 400L. AF_10/2022	m²	428,93	R\$	7,68	R\$	9,38	R\$	4.023,36
4.2.2	87797	SINAPI	EMBOÇO OU MASSA ÚNICA EM ARGAMASSA TRAÇO 1:2:8, PREPARO MECÂNICO COM BETONEIRA 400 L, APLICADA MANUALMENTE EM PANOS CEGOS DE FACHADA (SEM PRESENÇA DE VÃOS), ESPESSURA DE 35 MM. AF_08/2022	m²	428,93	R\$	50,71	R\$	61,98	R\$	26.485,08
4.2.3	87265	SINAPI	REVESTIMENTO CERÂMICO PARA PAREDES INTERNAS COM PLACAS TIPO ESMALTADA EXTRA DE DIMENSÕES 20X20 CM, APLICADAS NA ALTURA INTEIRA DAS PAREDES. AF_02/2023 PE	m²	60,48	R\$	44,90	R\$	54,88	R\$	3.319,14
4.3			VERGAS E CONTRA-VERGAS							R\$	1.846,80
4.3.1	93184	SINAPI	VERGA PRÉ-MOLDADA PARA PORTAS COM ATÉ 1,5 M DE VÃO. AF_03/2016	M	10,72	R\$	30,29	R\$	37,02	R\$	396,85
4.3.2	93183	SINAPI	VERGA PRÉ-MOLDADA PARA JANELAS COM MAIS DE 1,5 M DE VÃO. AF_03/2016	M	12,08	R\$	50,49	R\$	61,71	R\$	745,45
4.3.3	93195	SINAPI	CONTRAVERGA PRÉ-MOLDADA PARA VÃOS DE MAIS DE 1,5 M DE COMPRIMENTO. AF_03/2016	M	12,08	R\$	47,72	R\$	58,32	R\$	704,50
5			SISTEMA DE PISO							R\$	24.368,10
5.1	95241	SINAPI	LASTRO DE CONCRETO MAGRO, APLICADO EM PISOS, LAJES SOBRE SOLO OU RADIERS, ESPESSURA DE 5 CM. AF_07/2016	m²	254,66	R\$	27,36	R\$	33,44	R\$	8.515,83
5.2	87630	SINAPI	CONTRAPISO EM ARGAMASSA TRAÇO 1:4 (CIMENTO E AREIA), PREPARO MECÂNICO COM BETONEIRA 400 L, APLICADO EM ÁREAS SECAS SOBRE LAJE, ADERIDO, ACABAMENTO NÃO REFORÇADO, ESPESSURA 3CM. AF_07/2021	m²	254,66	R\$	34,78	R\$	42,51	R\$	10.825,59
5.3	COMP_070	Próprio	PISO CIMENTO QUEIMADO BRANCO	M3	2,55	R\$	1.612,74	R\$	1.971,25	R\$	5.026,68
6			ESQUADRIAS							R\$	19.455,05
6.1	90823	SINAPI	PORTA DE MADEIRA PARA PINTURA, SEMI-OCA (LEVE OU MÉDIA), 90X210CM, ESPESSURA DE 3,5CM, INCLUSO DOBRADIÇAS - FORNECIMENTO E INSTALAÇÃO. AF_12/2019	UN	4,00	R\$	370,06	R\$	452,32	R\$	1.809,28
6.2	94573	SINAPI	JANELA DE ALUMÍNIO DE CORRER COM 4 FOLHAS PARA VIDROS, COM VIDROS, BATENTE, ACABAMENTO COM ACETATO OU BRILHANTE E FERRAGENS. EXCLUSIVE ALIZAR E CONTRAMARCO. FORNECIMENTO E INSTALAÇÃO. AF_12/2019	m²	14,52	R\$	198,12	R\$	242,16	R\$	3.516,16
6.3	100702	SINAPI	PORTA DE CORRER DE ALUMÍNIO, COM DUAS FOLHAS PARA VIDRO, INCLUSO VIDRO LISO INCOLOR, FECHADURA E PUXADOR, SEM ALIZAR. AF_12/2019	m²	18,20	R\$	228,28	R\$	279,02	R\$	5.078,16
6.4	100702	SINAPI	PORTA DE CORRER DE ALUMÍNIO, COM DUAS FOLHAS PARA VIDRO, INCLUSO VIDRO LISO INCOLOR, FECHADURA E PUXADOR, SEM ALIZAR. AF_12/2019	m²	4,99	R\$	228,28	R\$	279,02	R\$	1.392,30
6.5	102181	SINAPI	INSTALAÇÃO DE VIDRO TEMPERADO, E = 10 MM, ENCAIXADO EM PERFIL U. AF_01/2021 PS	m²	13,87	R\$	451,78	R\$	552,21	R\$	7.659,15
7			PINTURA							R\$	7.597,43
7.1	88484	SINAPI	FUNDO SELADOR ACRÍLICO, APLICAÇÃO MANUAL EM TETO, UMA DEMÃO. AF_04/2023	m²	368,45	R\$	4,44	R\$	5,42	R\$	1.996,99
7.2	88488	SINAPI	PINTURA LÁTEX ACRÍLICA PREMIUM, APLICAÇÃO MANUAL EM TETO, DUAS DEMÃOS. AF_04/2023	m²	368,45	R\$	12,44	R\$	15,20	R\$	5.600,44
8			IMPERMEABILIZAÇÃO - COBERTURA							R\$	24.198,27
8.1	98565	SINAPI	PROTEÇÃO MECÂNICA DE SUPERFÍCIE HORIZONTAL COM ARGAMASSA DE CIMENTO E AREIA, TRAÇO 1:3, E=3CM. AF_06/2018	m²	147,29	R\$	45,99	R\$	56,21	R\$	8.279,17
8.2	98546	SINAPI	IMPERMEABILIZAÇÃO DE SUPERFÍCIE COM MANTA ASFÁLTICA, UMA CAMADA, INCLUSIVE APLICAÇÃO DE PRIMER ASFÁLTICO, E=3MM. AF_06/2018	m²	147,29	R\$	88,43	R\$	108,08	R\$	15.919,10
9			ACESSÓRIOS, LOUCAS E METAIS							R\$	7.169,75
9.1	101965	SINAPI	PEITORIL LINEAR EM GRANITO OU MÁRMORE, L = 15CM, COMPRIMENTO DE ATÉ 2M, ASSENTADO COM ARGAMASSA 1:6 COM ADITIVO. AF_11/2020	M	9,68	R\$	88,17	R\$	107,77	R\$	1.043,21
9.2	86889	SINAPI	BANCADA DE GRANITO CINZA POLIDO, DE 1,50 X 0,60 M, PARA PIA DE COZINHA - FORNECIMENTO E INSTALAÇÃO. AF_01/2020	UN	1,00	R\$	467,16	R\$	571,00	R\$	571,00
9.3	86936	SINAPI	CUBA DE EMBUTIR DE AÇO INOXIDÁVEL MÉDIA, INCLUSO VÁLVULA TIPO AMERICANA E SIFÃO TIPO GARRAFA EM METAL CROMADO - FORNECIMENTO E INSTALAÇÃO. AF_01/2020	UN	1,00	R\$	292,86	R\$	357,96	R\$	357,96
9.4	86909	SINAPI	TORNEIRA CROMADA TUBO MÓVEL, DE MESA, 1/2 OU 3/4, PARA PIA DE COZINHA, PADRÃO ALTO - FORNECIMENTO E INSTALAÇÃO. AF_01/2020	UN	2,00	R\$	94,64	R\$	115,67	R\$	231,34
9.5	COMP_071	Próprio	BANCADA DE CONCRETO ARMADO RESINADO	m²	3,78	R\$	113,83	R\$	139,13	R\$	525,91
9.6	86938	SINAPI	CUBA DE EMBUTIR OVAL EM LOUCA BRANCA, 35 X 50CM OU EQUIVALENTE, INCLUSO VÁLVULA E SIFÃO TIPO GARRAFA EM METAL CROMADO - FORNECIMENTO E INSTALAÇÃO. AF_01/2020	UN	1,00	R\$	261,20	R\$	319,26	R\$	319,26
9.7	86915	SINAPI	TORNEIRA CROMADA DE MESA, 1/2 OU 3/4, PARA LAVATÓRIO, PADRÃO MÉDIO - FORNECIMENTO E INSTALAÇÃO. AF_01/2020	UN	1,00	R\$	103,38	R\$	126,36	R\$	126,36

9.8	86943	SINAPI	LAVATÓRIO LOUÇA BRANCA SUSPENSO, 29,5 X 39CM OU EQUIVALENTE. PADRÃO POPULAR, INCLUSO SIFÃO FLEXÍVEL EM PVC, VÁLVULA E ENGATE FLEXÍVEL 30CM EM PLÁSTICO E TORNEIRA CROMADA DE MESA, PADRÃO POPULAR - FORNECIMENTO E INSTALAÇÃO. AF_01/2020	UN	1,00	R\$	188,11	R\$	229,92	R\$	229,92
9.9	95470	SINAPI	VASO SANITÁRIO SIFONADO CONVENCIONAL COM LOUÇA BRANCA, INCLUSO CONJUNTO DE LIGAÇÃO PARA BACIA SANITÁRIA AJUSTÁVEL - FORNECIMENTO E INSTALAÇÃO. AF_10/2016	UN	1,00	R\$	219,84	R\$	268,71	R\$	268,71
9.10	95472	SINAPI	VASO SANITÁRIO SIFONADO CONVENCIONAL PARA PCD SEM FURO FRONTAL COM LOUÇA BRANCA SEM ASSENTO, INCLUSO CONJUNTO DE LIGAÇÃO PARA BACIA SANITÁRIA AJUSTÁVEL - FORNECIMENTO E INSTALAÇÃO. AF_01/2020	UN	1,00	R\$	544,76	R\$	665,86	R\$	665,86
9.11	100870	SINAPI	BARRA DE APOIO RETA, EM ALUMÍNIO, COMPRIMENTO 60 CM, FIXADA NA PAREDE - FORNECIMENTO E INSTALAÇÃO. AF_01/2020	UN	2,00	R\$	216,61	R\$	264,76	R\$	529,52
9.12	99635	SINAPI	VÁLVULA DE DESCARGA METÁLICA, BASE 1 1/2", ACABAMENTO METÁLICO CROMADO - FORNECIMENTO E INSTALAÇÃO. AF_08/2021	UN	1,00	R\$	289,10	R\$	353,36	R\$	353,36
9.13	104718	SINAPI	PAREDE COM SISTEMA EM CHAPAS DE GESSO PARA DRYWALL, USO INTERNO, COM DUAS FACES SIMPLES E ESTRUTURA METÁLICA COM GUIAS SIMPLES PARA PAREDES COM ÁREA LÍQUIDA MENOR QUE 6 M2, COM VÃOS. AF_07/2023_PS	m²	7,38	R\$	121,78	R\$	148,85	R\$	1.098,51
9.14	91341	SINAPI	PORTA EM ALUMÍNIO DE ABRIR TIPO VENEZIANA COM GUARNIÇÃO, FIXAÇÃO COM PARAFUSOS - FORNECIMENTO E INSTALAÇÃO. AF_12/2019	m²	2,16	R\$	321,51	R\$	392,98	R\$	848,83
10			ELÉTRICA							R\$	18.793,78
10.1	91940	SINAPI	CAIXA RETANGULAR 4" X 2" MÉDIA (1,30 M DO PISO), PVC, INSTALADA EM PAREDE - FORNECIMENTO E INSTALAÇÃO. AF_03/2023	UN	58,00	R\$	16,24	R\$	19,85	R\$	1.151,30
10.2	91943	SINAPI	CAIXA RETANGULAR 4" X 4" MÉDIA (1,30 M DO PISO), PVC, INSTALADA EM PAREDE - FORNECIMENTO E INSTALAÇÃO. AF_03/2023	UN	7,00	R\$	18,41	R\$	22,50	R\$	157,50
10.3	91937	SINAPI	CAIXA OCTOGONAL 3" X 3", PVC, INSTALADA EM LAJE - FORNECIMENTO E INSTALAÇÃO. AF_03/2023	UN	24,00	R\$	13,61	R\$	16,63	R\$	399,12
10.4	8998	ORSE	Placa coga para caixa de pvc 4"x 4", p/eletróduto	un	3,00	R\$	2,84	R\$	3,47	R\$	10,41
10.5	101885	SINAPI	CABO DE COBRE ISOLADO, 10 MM², ANTI-CHAMA 0,6/1 KV, INSTALADO EM ELETROCALHA OU PERFILADO - FORNECIMENTO E INSTALAÇÃO. AF_10/2020	M	49,00	R\$	6,69	R\$	8,17	R\$	400,33
10.6	91926	SINAPI	CABO DE COBRE FLEXÍVEL ISOLADO, 2,5 MM², ANTI-CHAMA 450/750 V, PARA CIRCUITOS TERMINAIS - FORNECIMENTO E INSTALAÇÃO. AF_03/2023	M	1297,20	R\$	3,24	R\$	3,96	R\$	5.136,91
10.7	91928	SINAPI	CABO DE COBRE FLEXÍVEL ISOLADO, 4 MM², ANTI-CHAMA 450/750 V, PARA CIRCUITOS TERMINAIS - FORNECIMENTO E INSTALAÇÃO. AF_03/2023	M	594,90	R\$	4,92	R\$	6,01	R\$	3.575,34
10.8	91953	SINAPI	INTERRUPTOR SIMPLES (1 MÓDULO), 10A/250V, INCLUINDO SUPORTE E PLACA - FORNECIMENTO E INSTALAÇÃO. AF_03/2023	UN	2,00	R\$	24,11	R\$	29,46	R\$	58,92
10.9	92022	SINAPI	INTERRUPTOR SIMPLES (1 MÓDULO) COM 1 TOMADA DE EMBUTIR 2P+T 10 A, SEM SUPORTE E SEM PLACA - FORNECIMENTO E INSTALAÇÃO. AF_03/2023	UN	2,00	R\$	32,24	R\$	39,40	R\$	78,80
10.10	91961	SINAPI	INTERRUPTOR PARALELO (2 MÓDULOS), 10A/250V, INCLUINDO SUPORTE E PLACA - FORNECIMENTO E INSTALAÇÃO. AF_03/2023	UN	2,00	R\$	47,08	R\$	57,54	R\$	115,08
10.11	92033	SINAPI	INTERRUPTOR PARALELO (2 MÓDULOS) COM 1 TOMADA DE EMBUTIR 2P+T 10 A, INCLUINDO SUPORTE E PLACA - FORNECIMENTO E INSTALAÇÃO. AF_03/2023	UN	1,00	R\$	64,01	R\$	78,23	R\$	78,23
10.12	92008	SINAPI	TOMADA BAIXA DE EMBUTIR (2 MÓDULOS), 2P+T 10 A, INCLUINDO SUPORTE E PLACA - FORNECIMENTO E INSTALAÇÃO. AF_03/2023	UN	7,00	R\$	38,39	R\$	46,92	R\$	328,44
10.13	92000	SINAPI	TOMADA BAIXA DE EMBUTIR (1 MÓDULO), 2P+T 10 A, INCLUINDO SUPORTE E PLACA - FORNECIMENTO E INSTALAÇÃO. AF_03/2023	UN	23,00	R\$	25,13	R\$	30,71	R\$	706,33
10.14	91993	SINAPI	TOMADA ALTA DE EMBUTIR (1 MÓDULO), 2P+T 20 A, INCLUINDO SUPORTE E PLACA - FORNECIMENTO E INSTALAÇÃO. AF_03/2023	UN	3,00	R\$	39,56	R\$	48,35	R\$	145,05
10.15	91977	SINAPI	INTERRUPTOR SIMPLES (6 MÓDULOS), 10A/250V, INCLUINDO SUPORTE E PLACA - FORNECIMENTO E INSTALAÇÃO. AF_03/2023	UN	4,00	R\$	89,19	R\$	109,01	R\$	436,04
10.16	93673	SINAPI	DISJUNTOR TRIPOLAR TIPO DIN, CORRENTE NOMINAL DE 50A - FORNECIMENTO E INSTALAÇÃO. AF_10/2020	UN	1,00	R\$	75,69	R\$	92,51	R\$	92,51
10.17	93653	SINAPI	DISJUNTOR MONOPOLAR TIPO DIN, CORRENTE NOMINAL DE 10A - FORNECIMENTO E INSTALAÇÃO. AF_10/2020	UN	3,00	R\$	8,64	R\$	10,56	R\$	31,68
10.18	93654	SINAPI	DISJUNTOR MONOPOLAR TIPO DIN, CORRENTE NOMINAL DE 16A - FORNECIMENTO E INSTALAÇÃO. AF_10/2020	UN	6,00	R\$	9,24	R\$	11,29	R\$	67,74
10.19	93009	SINAPI	ELETRODUTO RÍGIDO ROSCÁVEL, PVC, DN 60 MM (2"), PARA REDE ENTERRADA DE DISTRIBUIÇÃO DE ENERGIA ELÉTRICA - FORNECIMENTO E INSTALAÇÃO. AF_12/2021	M	9,80	R\$	20,24	R\$	24,73	R\$	242,35
10.20	91852	SINAPI	ELETRODUTO FLEXÍVEL CORRUGADO, PVC, DN 20 MM (1/2"), PARA CIRCUITOS TERMINAIS, INSTALADO EM PAREDE - FORNECIMENTO E INSTALAÇÃO. AF_03/2023	M	153,10	R\$	7,73	R\$	9,44	R\$	1.445,26
10.21	91854	SINAPI	ELETRODUTO FLEXÍVEL CORRUGADO, PVC, DN 25 MM (3/4"), PARA CIRCUITOS TERMINAIS, INSTALADO EM PAREDE - FORNECIMENTO E INSTALAÇÃO. AF_03/2023	M	54,40	R\$	8,36	R\$	10,21	R\$	555,42
10.22	11884	ORSE	Exaustor Mega18, da sicflux ou similar - fornecimento e instalação	un	1,00	R\$	105,67	R\$	129,16	R\$	129,16
10.23	97607	SINAPI	LUMINÁRIA ARANDELA TIPO TARTARUGA, DE SOBREPOR, COM 1 LÂMPADA LED DE 6 W, SEM REATOR - FORNECIMENTO E INSTALAÇÃO. AF_02/2020	UN	18,00	R\$	87,26	R\$	106,65	R\$	1.919,70
10.24	97589	SINAPI	LUMINÁRIA TIPO PLAFON EM PLÁSTICO, DE SOBREPOR, COM 1 LÂMPADA FLUORESCENTE DE 15 W, SEM REATOR - FORNECIMENTO E INSTALAÇÃO. AF_02/2020	UN	38,00	R\$	32,99	R\$	40,32	R\$	1.532,16
10.25	12090	ORSE	Fornecimento e instalação de trilho eletrificado de 1m com 02 spots e lâmpadas direcionáveis PAR 30	un	0,00	R\$	328,11	R\$	401,04	R\$	-
11			HIROSSANITÁRIO							R\$	16.095,57
11.1			ESGOTO							R\$	13.411,79
11.1.1	97906	SINAPI	CAIXA ENTERRADA HIDRÁULICA RETANGULAR, EM ALVENARIA COM BLOCOS DE CONCRETO, DIMENSÕES INTERNAS: 0,6X0,6X0,6 M PARA REDE DE ESGOTO. AF_12/2020	UN	1,00	R\$	377,62	R\$	461,56	R\$	461,56
11.1.2	98107	SINAPI	CAIXA DE GORDURA SIMPLES (CAPACIDADE: 36 L), RETANGULAR, EM ALVENARIA COM BLOCOS DE CONCRETO, DIMENSÕES INTERNAS = 0,2X0,4 M, ALTURA INTERNA = 0,8 M. AF_12/2020	UN	1,00	R\$	230,01	R\$	281,14	R\$	281,14
11.1.3	89707	SINAPI	CAIXA SIFONADA, PVC, DN 100 X 100 X 50 MM, JUNTA ELÁSTICA, FORNECIDA E INSTALADA EM RAMAL DE DESCARGA OU EM RAMAL DE ESGOTO SANITÁRIO. AF_08/2022	UN	2,00	R\$	36,47	R\$	44,57	R\$	89,14
11.1.4	89709	SINAPI	RALO SIFONADO, PVC, DN 100 X 40 MM, JUNTA SOLDÁVEL, FORNECIDO E INSTALADO EM RAMAL DE DESCARGA OU EM RAMAL DE ESGOTO SANITÁRIO. AF_08/2022	UN	1,00	R\$	15,45	R\$	18,88	R\$	18,88

11.1.5	89728	SINAPI	CURVA CURTA 90 GRAUS, PVC, SERIE NORMAL, ESGOTO PREDIAL, DN 40 MM, JUNTA SOLDÁVEL, FORNECIDO E INSTALADO EM RAMAL DE DESCARGA OU RAMAL DE ESGOTO SANITÁRIO. AF_08/2022	UN	8,00	R\$	10,71	R\$	13,09	R\$	404,72
11.1.6	89742	SINAPI	CURVA CURTA 90 GRAUS, PVC, SERIE NORMAL, ESGOTO PREDIAL, DN 75 MM, JUNTA ELÁSTICA, FORNECIDO E INSTALADO EM RAMAL DE DESCARGA OU RAMAL DE ESGOTO SANITÁRIO. AF_08/2022	UN	1,00	R\$	30,02	R\$	36,69	R\$	36,69
11.1.7	89748	SINAPI	CURVA CURTA 90 GRAUS, PVC, SERIE NORMAL, ESGOTO PREDIAL, DN 100 MM, JUNTA ELÁSTICA, FORNECIDO E INSTALADO EM RAMAL DE DESCARGA OU RAMAL DE ESGOTO SANITÁRIO. AF_08/2022	UN	2,00	R\$	32,50	R\$	39,72	R\$	79,44
11.1.8	89726	SINAPI	JOELHO 45 GRAUS, PVC, SERIE NORMAL, ESGOTO PREDIAL, DN 40 MM, JUNTA SOLDÁVEL, FORNECIDO E INSTALADO EM RAMAL DE DESCARGA OU RAMAL DE ESGOTO SANITÁRIO. AF_08/2022	UN	7,00	R\$	8,86	R\$	10,82	R\$	75,74
11.1.9	89739	SINAPI	JOELHO 45 GRAUS, PVC, SERIE NORMAL, ESGOTO PREDIAL, DN 75 MM, JUNTA ELÁSTICA, FORNECIDO E INSTALADO EM RAMAL DE DESCARGA OU RAMAL DE ESGOTO SANITÁRIO. AF_08/2022	UN	1,00	R\$	18,93	R\$	23,13	R\$	23,13
11.1.10	89728	SINAPI	CURVA CURTA 90 GRAUS, PVC, SERIE NORMAL, ESGOTO PREDIAL, DN 40 MM, JUNTA SOLDÁVEL, FORNECIDO E INSTALADO EM RAMAL DE DESCARGA OU RAMAL DE ESGOTO SANITÁRIO. AF_08/2022	UN	7,00	R\$	10,71	R\$	13,09	R\$	91,63
11.1.11	89733	SINAPI	CURVA CURTA 90 GRAUS, PVC, SERIE NORMAL, ESGOTO PREDIAL, DN 50 MM, JUNTA ELÁSTICA, FORNECIDO E INSTALADO EM RAMAL DE DESCARGA OU RAMAL DE ESGOTO SANITÁRIO. AF_08/2022	UN	2,00	R\$	18,26	R\$	22,31	R\$	44,62
11.1.12	89731	SINAPI	JOELHO 90 GRAUS, PVC, SERIE NORMAL, ESGOTO PREDIAL, DN 50 MM, JUNTA ELÁSTICA, FORNECIDO E INSTALADO EM RAMAL DE DESCARGA OU RAMAL DE ESGOTO SANITÁRIO. AF_08/2022	UN	4,00	R\$	12,43	R\$	15,19	R\$	60,76
11.1.13	89744	SINAPI	JOELHO 90 GRAUS, PVC, SERIE NORMAL, ESGOTO PREDIAL, DN 100 MM, JUNTA ELÁSTICA, FORNECIDO E INSTALADO EM RAMAL DE DESCARGA OU RAMAL DE ESGOTO SANITÁRIO. AF_08/2022	UN	1,00	R\$	22,14	R\$	27,06	R\$	27,06
11.1.14	89783	SINAPI	JUNÇÃO SIMPLES, PVC, SERIE NORMAL, ESGOTO PREDIAL, DN 40 MM, JUNTA SOLDÁVEL, FORNECIDO E INSTALADO EM RAMAL DE DESCARGA OU RAMAL DE ESGOTO SANITÁRIO. AF_08/2022	UN	2,00	R\$	12,48	R\$	15,25	R\$	30,50
11.1.15	104355	SINAPI	JUNÇÃO DE REDUCAO INVERTIDA, PVC, SERIE NORMAL, ESGOTO PREDIAL, DN 100 X 75 MM, JUNTA ELÁSTICA, FORNECIDO E INSTALADO EM PRUMADA DE ESGOTO SANITÁRIO OU VENTILAÇÃO. AF_08/2022	UN	1,00	R\$	37,23	R\$	45,50	R\$	45,50
11.1.16	89784	SINAPI	TE, PVC, SERIE NORMAL, ESGOTO PREDIAL, DN 50 X 50 MM, JUNTA ELÁSTICA, FORNECIDO E INSTALADO EM RAMAL DE DESCARGA OU RAMAL DE ESGOTO SANITÁRIO. AF_08/2022	UN	4,00	R\$	19,59	R\$	23,94	R\$	95,76
11.1.17	89796	SINAPI	TE, PVC, SERIE NORMAL, ESGOTO PREDIAL, DN 100 X 100 MM, JUNTA ELÁSTICA, FORNECIDO E INSTALADO EM RAMAL DE DESCARGA OU RAMAL DE ESGOTO SANITÁRIO. AF_08/2022	UN	2,00	R\$	34,14	R\$	41,72	R\$	83,44
11.1.18	89711	SINAPI	TUBO PVC, SERIE NORMAL, ESGOTO PREDIAL, DN 40 MM, FORNECIDO E INSTALADO EM RAMAL DE DESCARGA OU RAMAL DE ESGOTO SANITÁRIO. AF_08/2022	M	31,29	R\$	18,57	R\$	22,69	R\$	909,97
11.1.19	89712	SINAPI	TUBO PVC, SERIE NORMAL, ESGOTO PREDIAL, DN 50 MM, FORNECIDO E INSTALADO EM RAMAL DE DESCARGA OU RAMAL DE ESGOTO SANITÁRIO. AF_08/2022	M	24,45	R\$	22,85	R\$	27,92	R\$	682,64
11.1.20	89713	SINAPI	TUBO PVC, SERIE NORMAL, ESGOTO PREDIAL, DN 75 MM, FORNECIDO E INSTALADO EM RAMAL DE DESCARGA OU RAMAL DE ESGOTO SANITÁRIO. AF_08/2022	M	9,73	R\$	28,30	R\$	34,59	R\$	336,56
11.1.21	89714	SINAPI	TUBO PVC, SERIE NORMAL, ESGOTO PREDIAL, DN 100 MM, FORNECIDO E INSTALADO EM RAMAL DE DESCARGA OU RAMAL DE ESGOTO SANITÁRIO. AF_08/2022	M	20,38	R\$	31,84	R\$	38,91	R\$	792,98
11.1.22	89710	SINAPI	RALO SECO, PVC, DN 100 X 40 MM, JUNTA SOLDÁVEL, FORNECIDO E INSTALADO EM RAMAL DE DESCARGA OU EM RAMAL DE ESGOTO SANITÁRIO. AF_08/2022	UN	2,00	R\$	13,94	R\$	17,03	R\$	34,06
11.1.23	104348	SINAPI	TERMINAL DE VENTILAÇÃO, PVC, SERIE NORMAL, ESGOTO PREDIAL, DN 50 MM, JUNTA SOLDÁVEL, FORNECIDO E INSTALADO EM PRUMADA DE ESGOTO SANITÁRIO OU VENTILAÇÃO. AF_08/2022	UN	1,00	R\$	7,76	R\$	9,48	R\$	9,48
11.1.24	98067	SINAPI	TANQUE SÉPTICO RETANGULAR, EM ALVENARIA COM TIJOS CERÂMICOS MACIÇOS, DIMENSÕES INTERNAS: 1,2 X 2,4 X H=1,6 M, VOLUME ÚTIL: 3456 L (PARA 13 CONTRIBUINTES). AF_12/2020	UN	1,00	R\$	5.206,51	R\$	6.363,91	R\$	6.363,91
11.1.25	98062	SINAPI	SUMIDOURO CIRCULAR, EM CONCRETO PRÉ-MOLDADO, DIÂMETRO INTERNO = 1,88 M, ALTURA INTERNA = 2,00 M, ÁREA DE INFILTRAÇÃO: 13,1 M² (PARA 5 CONTRIBUINTES). AF_12/2020_PA	UN	1,00	R\$	2.317,34	R\$	2.832,48	R\$	2.832,48
11.2			HIDRAULICO							R\$	2.683,78
11.2.1	89957	SINAPI	PONTO DE CONSUMO TERMINAL DE ÁGUA FRIA (SUBRAMAL) COM TUBULAÇÃO DE PVC, DN 25 MM, INSTALADO EM RAMAL DE ÁGUA, INCLUSOS RASGO E CHUMBAMENTO EM ALVENARIA. AF_12/2014	UN	8,00	R\$	137,74	R\$	168,35	R\$	1.346,80
11.2.2	89448	SINAPI	TUBO, PVC, SOLDÁVEL, DN 40MM, INSTALADO EM PRUMADA DE ÁGUA - FORNECIMENTO E INSTALAÇÃO. AF_06/2022	M	5,65	R\$	12,19	R\$	14,89	R\$	84,12
11.2.3	89401	SINAPI	TUBO, PVC, SOLDÁVEL, DN 20MM, INSTALADO EM RAMAL DE DISTRIBUIÇÃO DE ÁGUA - FORNECIMENTO E INSTALAÇÃO. AF_06/2022	M	23,39	R\$	9,33	R\$	11,40	R\$	266,64
11.2.4	89402	SINAPI	TUBO, PVC, SOLDÁVEL, DN 25MM, INSTALADO EM RAMAL DE DISTRIBUIÇÃO DE ÁGUA - FORNECIMENTO E INSTALAÇÃO. AF_06/2022	M	14,67	R\$	10,73	R\$	13,11	R\$	192,32
11.2.5	102623	SINAPI	CAIXA D'ÁGUA EM POLIETILENO, 1000 LITROS (INCLUSOS TUBOS, CONEXÕES E TORNEIRA DE BOIA) - FORNECIMENTO E INSTALAÇÃO. AF_06/2021	UN	1,00	R\$	649,52	R\$	793,90	R\$	793,90
12			SERVIÇOS DIVERSOS							R\$	17.717,42
12.1	COMP.072	Próprio	PÉRGOLA EM EUCALIPTO COM 2 DEMÃO DE VERNIZ	UN	1,00	R\$	14.005,54	R\$	17.118,97	R\$	17.118,97
12.2	2450	ORSE	Limpeza geral	m²	254,66	R\$	1,93	R\$	2,35	R\$	598,43
			VALOR TOTAL							R\$	305.462,19

PREFEITURA MUNICIPAL DE SOUTO SOARES-BA
 OBRA: CONTRATAÇÃO DE PESSOA JURÍDICA ESPECIALIZADA PARA EXECUÇÃO DE
 DATA: 17 DE JANEIRO DE 2024
 TOMADA DE PREÇOS Nº 05/2023

CRONOGRAMA FÍSICO - FINANCEIRO								
Item	Descrição	Total Por Etapa	30 DIAS	60 DIAS	90 DIAS	120 DIAS	150 DIAS	180 DIAS
1	SERVIÇOS PRELIMINARES	100,00%	100,00%					
		12.406,56	12.406,56					
2	INFRAESTRUTURA	100,00%	80,00%	20,00%				
		35.867,28	28.693,82	7.173,46				
3	SUPERESTRUTURA	100,00%	10,00%	90,00%				
		64.866,42	6.486,64	58.379,78				
4	SISTEMA DE VEDAÇÃO	100,00%			80,00%	20,00%		
		56.926,56			45.541,25	11.385,31		
5	SISTEMA DE PISO	100,00%				70,00%	30,00%	
		24.368,10				17.057,67	7.310,43	
6	ESQUADRIAS	100,00%				10,00%	90,00%	
		19.455,05				1.945,51	17.509,55	
7	PINTURA	100,00%					50,00%	50,00%
		7.597,43					3.798,72	3.798,72
8	IMPERMEABILIZAÇÃO - COBERTURA	100,00%			100,00%			
		24.198,27			24.198,27			
9	ACESSÓRIOS, LOUÇAS E METAIS	100,00%				45,00%	35,00%	20,00%
		7.169,75				3.226,39	2.509,41	1.433,95
10	ELÉTRICA	100,00%			35,00%	45,00%	20,00%	
		18.793,78			6.577,82	8.457,20	3.758,76	
11	HIDROSSANITÁRIO	100,00%			30,00%	50,00%	20,00%	
		16.095,57			4.828,67	8.047,79	3.219,11	
12	SERVIÇOS DIVERSOS	100,00%				30,00%	50,00%	20,00%
		17.717,42				5.315,23	8.858,71	3.543,48
	Porcentagem		15,58%	21,46%	26,56%	18,15%	15,37%	2,87%
	Custo		47.587,03	65.553,23	81.146,01	55.435,09	46.964,68	8.776,15
	Porcentagem Acumulado		15,58%	37,04%	63,6%	81,75%	97,13%	100,0%
	Custo Acumulado		47.587,02	113.140,26	194.286,27	249.721,35	296.686,04	305.462,19

PREFEITURA MUNICIPAL DE SOUTO SOARES-BA
 OBRA: CONTRATAÇÃO DE PESSOA JURÍDICA ESPECIALIZADA PARA EXECUÇÃO DE
 SERVIÇOS DE OBRAS E ENGENHARIA PARA CONSTRUÇÃO DE BIBLIOTECA MUNICIPAL NA
 SEDE, DESTA MUNICÍPIO DE SOUTO SOARES/BA.
 DATA: 17 DE JANEIRO DE 2024
 TOMADA DE PREÇOS Nº 05/2023

COMPOSIÇÃO DE PREÇOS									
	Código	Banco	Descrição	Tipo	Und	Quant.	Valor Unit	Total	
1.1	51	ORSE	Placa de obra em chapa aço galvanizado, instalada - Rev 02_01/2022	Mobilização / Instalações Provisórias /	m²	1,0000000	285,93	285,93	
Composição	88262	SINAPI	CARPINTEIRO DE FORMAS COM ENCARGOS COMPLEMENTARES	SEDI - SERVIÇOS DIVERSOS	H	0,2399597	28,03	6,72	
Composição	88316	SINAPI	SERVELENTE COM ENCARGOS COMPLEMENTARES	SEDI - SERVIÇOS DIVERSOS	H	0,4799195	19,29	9,25	
Auxiliar	1569	ORSE	Madeira mista serrada (barrote) 6 x 6cm - 0,0036 m³/m (angelim, louro) m	Material	m	4,0000000	6,78	27,12	
Auxiliar	6995	ORSE	Madeira mista serrada (sarrafo) 2,2 x 5,5cm - 0,00121 m³/m m	Material	m	1,0000000	2,56	2,56	
Auxiliar	00004813	SINAPI	PLACA DE OBRA (PARA CONSTRUÇÃO CIVIL) EM CHAPA GALVANIZADA 1,00 X 2,00 METROS DE 1,00 X 1,00 METROS PARA 1,00 X 1,00 METROS	Material	m²	1,0000000	238,10	238,10	
Auxiliar	00005075	SINAPI	PREGO DE AÇO POLIDO COM CABECA 18 X 30 (2 3/4 X 10)	Material	KG	0,1500000	14,54	2,18	
				MO sem LS =>	5,57	LS =>	6,10	MO com LS =>	11,67
				Valor do BDI =>	63,56			Valor com BDI =>	349,49
1.2									
Composição	101489	SINAPI	ENTRADA DE ENERGIA ELÉTRICA. AÉREA, MONOFÁSICA, COM CAIXA DE SOBREPOR, CABO DE 10 MM2 E DISJUNTOR DIN 50A (NÃO INCLUI O POSTE DE CONCRETO). AF_07/2020_PS	INEL - INSTALAÇÃO ELÉTRICA/ELETRIFICAÇÃO E ILUMINAÇÃO EXTERNA	UN	1,0000000	1.114,37	1.114,37	
Composição	100578	SINAPI	ASSENTAMENTO DE POSTE DE CONCRETO COM COMPRIMENTO NOMINAL DE 9 M, CARGA NOMINAL MENOR OU IGUAL A 1000 DAN, ENGASTAMENTO SIMBOLIZADO DE SOLAÇÃO DE 10 CM. AF_11/2010	INEL - INSTALAÇÃO ELÉTRICA/ELETRIFICAÇÃO E ILUMINAÇÃO EXTERNA	UN	1,0000000	372,01	372,01	
Composição	88247	SINAPI	AUXILIAR DE ELETRICISTA COM ENCARGOS COMPLEMENTARES	SEDI - SERVIÇOS DIVERSOS	H	0,3897000	20,19	7,86	
Composição	88264	SINAPI	ELETRICISTA COM ENCARGOS COMPLEMENTARES	SEDI - SERVIÇOS DIVERSOS	H	3,5078000	28,75	100,84	
Composição	91872	SINAPI	ELETRODUTO RÍGIDO ROSCÁVEL, PVC, DN 32 MM (1"), PARA CIRCUITOS TERMINAIS, INSTALADO EM PAREDE - FORNECIMENTO E INSTALAÇÃO. AF_03/2023	INEL - INSTALAÇÃO ELÉTRICA/ELETRIFICAÇÃO E ILUMINAÇÃO EXTERNA	M	6,0500000	15,02	90,87	
Composição	91885	SINAPI	CURVA PARA ELETRODUTO, PVC, ROSCÁVEL, DN 32 MM (1"), PARA CIRCUITOS TERMINAIS, INSTALADA EM PAREDE - FORNECIMENTO E INSTALAÇÃO. AF_03/2023	INEL - INSTALAÇÃO ELÉTRICA/ELETRIFICAÇÃO E ILUMINAÇÃO EXTERNA	UN	1,0000000	11,78	11,78	
Composição	91917	SINAPI	PARA CIRCUITOS TERMINAIS, INSTALADA EM PAREDE - FORNECIMENTO E INSTALAÇÃO. AF_03/2023	INEL - INSTALAÇÃO ELÉTRICA/ELETRIFICAÇÃO E ILUMINAÇÃO EXTERNA	UN	1,0000000	18,74	18,74	
Composição	91919	SINAPI	CURVA 180 GRAUS PARA ELETRODUTO, PVC, ROSCÁVEL, DN 32 MM (1"), PARA CIRCUITOS TERMINAIS, INSTALADA EM PAREDE - FORNECIMENTO E INSTALAÇÃO. AF_03/2023	INEL - INSTALAÇÃO ELÉTRICA/ELETRIFICAÇÃO E ILUMINAÇÃO EXTERNA	UN	1,0000000	20,04	20,04	
Composição	91933	SINAPI	CABO DE COBRE FLEXÍVEL ISOLADO, 10 MM², ANTI-CHAMA 0,6/1,0 KV, PARA CIRCUITOS TERMINAIS - FORNECIMENTO E INSTALAÇÃO. AF_03/2023	INEL - INSTALAÇÃO ELÉTRICA/ELETRIFICAÇÃO E ILUMINAÇÃO EXTERNA	M	11,0000000	11,60	127,60	
Composição	93659	SINAPI	DISJUNTOR MONOPOLAR TIPO DIN, CORRENTE NOMINAL DE 50A - FORNECIMENTO E INSTALAÇÃO. AF_10/2020	INEL - INSTALAÇÃO ELÉTRICA/ELETRIFICAÇÃO E ILUMINAÇÃO EXTERNA	UN	1,0000000	19,83	19,83	
Composição	96977	SINAPI	CORDOALHA DE COBRE NU 50 MM², ENTERRADA, SEM ISOLADOR - FORNECIMENTO E INSTALAÇÃO. AF_12/2017	INEL - INSTALAÇÃO ELÉTRICA/ELETRIFICAÇÃO E ILUMINAÇÃO EXTERNA	M	1,9500000	39,42	76,86	
Composição	96986	SINAPI	HASTE DE ATERRAMENTO 3/4" PARA SPDA - FORNECIMENTO E INSTALAÇÃO	INEL - INSTALAÇÃO ELÉTRICA/ELETRIFICAÇÃO E ILUMINAÇÃO EXTERNA	UN	1,0000000	107,00	107,00	
Insumo	00001094	SINAPI	ARMACAO VERTICAL COM HASTE E CONTRA-PINO, EM CHAPA DE AÇO GALVANIZADO 3/16", COM 1 ESTRIBO, SEM ISOLADOR	Material	UN	1,0000000	23,04	23,04	
Insumo	00003398	SINAPI	ISOLADOR DE PORCELANA, TIPO ROLDANA, DIMENSÕES DE *72* X *72* MM, PARA USO EM BAIXA TENSAO	Material	UN	1,0000000	3,88	3,88	
Insumo	00004346	SINAPI	PARAFUSO DE FERRO POLIDO, SEXTAVADO, COM ROSCA PARCIAL, DIAMETRO 5/8", COMPRIMENTO 6", COM PORCA E ARRUELA DE PRESSAO MEDIA	Material	UN	3,0000000	8,58	25,74	
Insumo	00011267	SINAPI	ARRUELA LISA, RESPOSTA, DE AÇO POLIDO, DIAMETRO NOMINAL 5/8", DIAMETRO EXTERNO = 1,144, DIAMETRO INTERNO = 1,144, ESPESURA = 0,075	Material	UN	2,0000000	0,99	1,98	
Insumo	00011864	SINAPI	CONECTOR METALICO TIPO PARAFUSO FENDIDO (SPLIT BOLT), PARA CABOS ATE 95 MM2	Material	UN	1,0000000	21,16	21,16	
Insumo	00011950	SINAPI	BUCHA DE NYLON SEM ABA S6, COM PARAFUSO DE 4,20 X 40 MM EM AÇO ZINCADO COM ROSCA SOBERBA, CABECA CHATA E FENDA PHILLIPS	Material	UN	4,0000000	0,14	0,56	
Insumo	00014153	SINAPI	FITA METALICA PERFURADA, L = *18* MM, ROLO DE 30 M, CARGA RECOMENDADA = *30* KGF	Material	UN	0,0600000	77,38	4,64	
Insumo	00034643	SINAPI	CAIXA DE INSPECAO PARA ATERRAMENTO E PARA RAIOS, EM POLIPROPILENO, DIAMETRO = 300 MM X ALTURA = 400 MM	Material	UN	1,0000000	25,38	25,38	
Insumo	00039808	SINAPI	CAIXA PARA MEDIDOR MONOFASICO, EM POLICARBONATO / TERMOPLASTICO, PARA ALOJAR 1 DISJUNTOR (PADRAO DA CONCESSIONARIA LOCAL)	Material	UN	1,0000000	53,54	53,54	
Insumo	00039996	SINAPI	VERGALHAO ZINCADO ROSCA TOTAL, 1/4" (6,3 MM)	Material	M	0,1664000	3,06	0,50	
Insumo	00039997	SINAPI	PORCA ZINCADA, SEXTAVADA, DIAMETRO 1/4"	Material	UN	2,0000000	0,26	0,52	
				MO sem LS =>	155,46	LS =>	169,99	MO com LS =>	325,45
				Valor do BDI =>	247,72			Valor com BDI =>	1.362,09
1.3									
Composição	6096	ORSE	Ligação Predial de Água em Mureta de Concreto, Provisória ou Definitiva, com Fornecimento de Material, inclusive Mureta e Hidrômetro, Rede DN 50mm - Rev 03_10/2022	Conversão InfoWOrca	UN	1,0000000	426,25	426,25	
Composição	2497	ORSE	Escavação manual de vala ou cava em material de 1ª categoria, profundidade até 1,50m	Escavação Manual em Área Urbana	m³	0,1774065	57,87	10,26	
Composição	26	ORSE	Coleta e carga manuais de entulho	Demolições / Remoções	m³	0,0027659	19,29	0,05	
Composição	6083	ORSE	Mureta Pré-Moldada para Ligações Domiciliares de Água	Conversão InfoWOrca	un	1,0000000	197,84	197,84	
Composição	76	ORSE	Reaterro manual de valas com espalhamento s/ compactação	Aterros / Reaterros / Compactações	m³	0,1746407	19,29	3,36	
Composição	88316	SINAPI	SERVELENTE COM ENCARGOS COMPLEMENTARES	SEDI - SERVIÇOS DIVERSOS	H	0,1317049	19,29	2,54	
Composição	88267	SINAPI	ENCANADOR OU BOMBEIRO HIDRÁULICO COM ENCARGOS COMPLEMENTARES	SEDI - SERVIÇOS DIVERSOS	H	0,1317049	27,81	3,66	
Insumo	1784	ORSE	Plug pvc rígido roscavel d= 1/2" un	Material	un	1,0000000	0,39	0,39	
Insumo	2260	ORSE	Torneira plastica para jardins 1/2", HERC 1128 ou similar Torneira plastica p/jardim d= 1/2" (herc - ref. 1128 ou similar) un	Material	un	1,0000000	1,56	1,56	
Insumo	2360	ORSE	Uniao pvc rígido roscavel d= 1/2" un	Material	un	2,0000000	5,44	10,88	
Insumo	5161	ORSE	Adaptador pead 20mm x 1/2" un	Material	un	2,0000000	3,28	6,56	
Insumo	5240	ORSE	Colar de tomada em pvc com travas e saída roscável de = 60mm x 1/2" un	Material	un	1,0000000	7,13	7,13	
Insumo	6313	ORSE	Laere anti-fraude para hidrômetro em polipropileno UN	Material	UN	1,0000000	0,63	0,63	
Insumo	980	ORSE	Fita vedacao teflon larg= 1/2" m	Material	m	20,0000000	0,16	3,20	
Insumo	00006036	SINAPI	REGISTRO DE ESFERA PVC, COM BORBOLETA, COM ROSCA EXTERNA, DE 1/2"	Material	UN	1,0000000	16,23	16,23	
Insumo	00007098	SINAPI	TE PVC, ROSCAVEL, 90 GRAUS, 1/2". AGUA FRIA PREDIAL	Material	UN	1,0000000	2,81	2,81	
Insumo	00009813	SINAPI	TUBO DE POLIETILENO DE ALTA DENSIDADE (PEAD), PE-80, DE = 20 MM X 2,3 MM DE PAREDE, PARA LIGACAO DE AGUA PREDIAL (NBR 15561)	Material	M	6,0000000	3,99	23,94	
Insumo	00009856	SINAPI	TUBO PVC, ROSCAVEL, 1/2", AGUA FRIA PREDIAL	Material	M	1,0000000	5,84	5,84	

PREFEITURA MUNICIPAL DE SOUTO SOARES-BA
OBRA: CONTRATAÇÃO DE PESSOA JURÍDICA ESPECIALIZADA PARA EXECUÇÃO DE
SERVIÇOS DE OBRAS E ENGENHARIA PARA CONSTRUÇÃO DE BIBLIOTECA MUNICIPAL NA
SEDE, DESTA MUNICÍPIO DE SOUTO SOARES/BA.
DATA: 17 DE JANEIRO DE 2024
TOMADA DE PREÇOS Nº 05/2023

Insumo	Código	Banco	Descrição	Material	UN	Quant.	Valor Unit	Total
	00012773	SINAPI	HIDROMETRO UNIJATO / MEDIDOR DE AGUA, DN 1/2", VAZAO MAXIMA DE 3 M3/H, PARA AGUA POTAVEL FRIA, RELOJOARIA PLANA, CLASSE B, HORIZONTAL (SEM CONEXOES)			1,0000000	129,37	129,37
				MO sem LS =>	30,23	LS =>	33,06	MO com LS => 63,29
				Valor do BDI =>	94,75		Valor com BDI =>	521,00
1.4	Código	Banco	Descrição	Tipo	Und	Quant.	Valor Unit	Total
Composição	99059	SINAPI	LOCAÇÃO CONVENCIONAL DE OBRA, UTILIZANDO GABARITO DE TÁBUAS CORRIDAS PONTALETADAS A CADA 2,00M - 2 UTILIZAÇÕES. AF_10/2018	SERT - SERVIÇOS TÉCNICOS	M	1,0000000	51,31	51,31
Composição Auxiliar	88239	SINAPI	AJUDANTE DE CARPINTEIRO COM ENCARGOS COMPLEMENTARES	SEDI - SERVIÇOS DIVERSOS	H	0,3563000	19,73	7,02
Composição Auxiliar	88262	SINAPI	CARPINTEIRO DE FORMAS COM ENCARGOS COMPLEMENTARES	SEDI - SERVIÇOS DIVERSOS	H	0,7125000	28,03	19,97
Composição Auxiliar	91692	SINAPI	SERRA CIRCULAR DE BANCADA COM MOTOR ELÉTRICO POTÊNCIA DE 5HP, COM COIFA PARA DISCO 10" - CHP DIURNO. AF_08/2015	CHOR - CUSTOS HORÁRIOS DE MÁQUINAS E EQUIPAMENTOS	CHP	0,0039000	37,69	0,14
Composição Auxiliar	91693	SINAPI	SERRA CIRCULAR DE BANCADA COM MOTOR ELÉTRICO POTÊNCIA DE 5HP, COM COIFA PARA DISCO 10" - CHP DIURNO. AF_08/2015	CHOR - CUSTOS HORÁRIOS DE MÁQUINAS E EQUIPAMENTOS	CHI	0,0168000	36,50	0,61
Composição Auxiliar	94974	SINAPI	CONCRETO MAGRO PARA LASTRO, TRAÇO 1:4,5:4,5 (EM MASSA SECA DE CIMENTO/ AREIA MÉDIA/ BRITA 1) - PREPARO MANUAL. AF_05/2021	FUES - FUNDAÇÕES E ESTRUTURAS	m²	0,0046000	366,60	1,68
Composição Auxiliar	99062	SINAPI	MARCAÇÃO DE PONTOS EM GABARITO OU CAVALETE. AF_10/2018	SERT - SERVIÇOS TÉCNICOS	UN	1,5000000	2,47	3,70
Insumo	00004417	SINAPI	SARRAFO NAO APARELHADO *2,5 X 7* CM, EM MACARANDUBA, ANGELIM OU EQUIVALENTE DA REGIAO - BRUTA	Material	M	0,7445000	5,26	3,91
Insumo	00004433	SINAPI	CAIBRO NAO APARELHADO *6 X 6* CM, EM MACARANDUBA, ANGELIM OU EQUIVALENTE DA REGIAO - BRUTA	Material	M	0,4125000	18,91	7,80
Insumo	00005068	SINAPI	PREGO DE ACO POLIDO COM CABECA 17 X 21 (2 X 11)	Material	KG	0,1110000	14,54	1,61
Insumo	00007356	SINAPI	TINTA LATEX ACRILICA PREMIUM, COR BRANCO FOSCO	Material	L	0,0256000	19,08	0,48
Insumo	00010567	SINAPI	TABUA *2,5 X 23* CM EM PINUS, MISTA OU EQUIVALENTE DA REGIAO -	Material	M	0,3500000	7,99	4,39
				MO sem LS =>	11,66	LS =>	12,75	MO com LS 24,41
				Valor do BDI =>	11,40		Valor com BDI =>	62,71
1.5	Código	Banco	Descrição	Tipo	Und	Quant.	Valor Unit	Total
Composição	93207	SINAPI	EXECUÇÃO DE ESCRITÓRIO EM CANTEIRO DE OBRA EM CHAPA DE MADEIRA COMPENSADA, NÃO INCLUI MOBILIÁRIO E EQUIPAMENTOS. AF_09/2014	CANT - CANTEIRO DE OBRAS	m²	1,0000000	873,96	873,96
Composição Auxiliar	100556	SINAPI	CAIXA DE PASSAGEM PARA TELEFONE 15X15X10CM (SOBREPOR), FORNECIMENTO E INSTALAÇÃO. AF_11/2019	INES - INSTALAÇÕES ESPECIAIS	UN	0,0193000	34,38	0,66
Composição Auxiliar	100665	SINAPI	JANELA DE MADEIRA - CEDRILHO/ANGELIM OU EQUIVALENTE DA REGIAO - DE 40CM COM 4 ENCLAVES METÁLICAS E 2 CILINDROS PARA VIBRO-ALVENARIA DE EMBASAMENTO COM BLOCO ESTRUTURAL DE CONCRETO, DE 14X19X29CM E ARGAMASSA DE ASSENTAMENTO COM PREPARO EM BETONEIRA. AF_05/2020	FUES - FUNDAÇÕES E ESTRUTURAS	m²	0,0204717	724,38	14,82
Composição Auxiliar	101165	SINAPI	QUADRO DE DISTRIBUIÇÃO DE ENERGIA EM CHAPA DE AÇO GALVANIZADO, DE EMBUTIR, COM BARRAMENTO TRIFÁSICO, PARA 12 DISJUNTORES DIN 100A - FORNECIMENTO E INSTALAÇÃO. AF_10/2020	INEL - INSTALAÇÃO ELÉTRICA/ELETRIFICAÇÃO E ILUMINAÇÃO EXTERNA	UN	0,0193000	308,10	5,94
Composição Auxiliar	101891	SINAPI	DISJUNTOR MONOPOLAR TIPO NEMA, CORRENTE NOMINAL DE 35 ATÉ 50A - FORNECIMENTO E INSTALAÇÃO. AF_10/2020	INEL - INSTALAÇÃO ELÉTRICA/ELETRIFICAÇÃO E ILUMINAÇÃO EXTERNA	UN	0,1734000	21,32	3,69
Composição Auxiliar	103328	SINAPI	ALVENARIA DE VEDAÇÃO DE BLOCOS CERÂMICOS FURADOS NA HORIZONTAL DE 9X19X19 CM (ESPESURA 9 CM) E ARGAMASSA DE ASSENTAMENTO COM PREPARO EM BETONEIRA. AF_12/2021	PARE - PAREDES/PÁINEIS	m²	0,1023000	80,70	8,25
Composição Auxiliar	86888	SINAPI	VASO SANITÁRIO SIFONADO COM CAIXA ACOPLADA LOUÇA BRANCA - FORNECIMENTO E INSTALAÇÃO. AF_01/2020	INHI - INSTALAÇÕES HIDROS SANITÁRIAS	UN	0,0385000	345,34	13,29
Composição Auxiliar	86934	SINAPI	BANCADA DE MARMURE SINTÉTICO 120 X 90 CM, COM COIFA INJECTADA, TIPO AMERICANA E BARRA SUSPENSO, 2,5 X 90 CM DE BORDO REDONDO, PADRÃO POPULAR, INCLUSO SIFÃO FLEXÍVEL EM PVC, VÁLVULA E ENGATE FLEXÍVEL 30CM EM PLÁSTICO E TORNEIRA COM ARBOL DE MADEIRA, PADRÃO MASSA ÚNICA, PARA RECEBIMENTO DE PINTURA, EM ARGAMASSA TRAÇO 1:2:8, PREPARO MANUAL, APLICADA MANUALMENTE EM FACES INTERNAS DE PAREDES, ESPESURA DE 10MM, COM EXECUÇÃO DE TALISCAS. AF_06/2014	INHI - INSTALAÇÕES HIDROS SANITÁRIAS	UN	0,0193000	315,83	6,09
Composição Auxiliar	86943	SINAPI	QUADRO DE DISTRIBUIÇÃO DE ENERGIA EM CHAPA DE AÇO GALVANIZADO, DE EMBUTIR, COM BARRAMENTO TRIFÁSICO, PARA 12 DISJUNTORES DIN 100A - FORNECIMENTO E INSTALAÇÃO. AF_10/2020	INHI - INSTALAÇÕES HIDROS SANITÁRIAS	UN	0,0385000	188,11	7,24
Composição Auxiliar	87548	SINAPI	CHAPISCO APLICADO NO TETO OU EM ALVENARIA E ESTRUTURA, COM ROLO PARA TEXTURA ACRÍLICA. ARGAMASSA INDUSTRIALIZADA COM PREPARO EM MISTURADOR 300 KG. AF_10/2022	REVE - REVESTIMENTO E TRATAMENTO DE SUPERFÍCIES	m²	0,0385000	25,00	0,96
Composição Auxiliar	87885	SINAPI	CHAPISCO APLICADO NO TETO OU EM ALVENARIA E ESTRUTURA, COM ROLO PARA TEXTURA ACRÍLICA. ARGAMASSA INDUSTRIALIZADA COM PREPARO EM MISTURADOR 300 KG. AF_10/2022	REVE - REVESTIMENTO E TRATAMENTO DE SUPERFÍCIES	m²	0,2047000	7,72	1,58
Composição Auxiliar	88489	SINAPI	FUNILHA LATEX ACRILICA PREMIUM, APLICADA MANUAL EM PAREDES, QUADROS E TETO. AF_04/2022	PINT - PINTURAS	m²	4,4976000	10,15	45,65
Composição Auxiliar	89171	SINAPI	(COMPOSIÇÃO REPRESENTATIVA) DO SERVIÇO DE REVESTIMENTO CERÂMICO PARA PISO COM PLACAS TIPO ESMALTADA EXTRA DE DIMENSÕES 35X35 CM, PARA EDIFICAÇÃO HABITACIONAL UNIFAMILIAR (CASA) E EDIFICAÇÃO PÚBLICA PADRÃO. AF_11/2014	PISO - PISOS	m²	0,0806000	42,03	3,38
Composição Auxiliar	89173	SINAPI	(COMPOSIÇÃO REPRESENTATIVA) DO SERVIÇO DE EMBOÇO/MASSA ÚNICA, APLICADO MANUALMENTE, TRAÇO 1:2:8, EM BETONEIRA DE 400L, PAREDES INTERNAS, COM EXECUÇÃO DE TALISCAS, EDIFICAÇÃO HABITACIONAL UNIFAMILIAR (CASAS) E EDIFICAÇÃO PÚBLICA PADRÃO. AF_12/2014	REVE - REVESTIMENTO E TRATAMENTO DE SUPERFÍCIES	m²	0,2047000	36,38	7,44
Composição Auxiliar	89482	SINAPI	CAIXA SIFONADA, PVC, DN 100 X 100 X 50 MM, FORNECIDA E INSTALADA EM RAMAIS DE ENCAMINHAMENTO DE ÁGUA PLUVIAL. AF_06/2022	INHI - INSTALAÇÕES HIDROS SANITÁRIAS	UN	0,0385000	27,91	1,07
Composição Auxiliar	89711	SINAPI	TUBO PVC, SERIE NORMAL, ESGOTO PREDIAL, DN 40 MM, FORNECIDO E INSTALADO EM RAMAL DE DESCARGA OU RAMAL DE ESGOTO SANITÁRIO. AF_08/2022	INHI - INSTALAÇÕES HIDROS SANITÁRIAS	M	0,1388000	18,57	2,57
Composição Auxiliar	89712	SINAPI	TUBO PVC, SERIE NORMAL, ESGOTO PREDIAL, DN 50 MM, FORNECIDO E INSTALADO EM RAMAL DE DESCARGA OU RAMAL DE ESGOTO SANITÁRIO. AF_08/2022	INHI - INSTALAÇÕES HIDROS SANITÁRIAS	M	0,1253000	22,85	2,86
Composição Auxiliar	89714	SINAPI	TUBO PVC, SERIE NORMAL, ESGOTO PREDIAL, DN 100 MM, FORNECIDO E INSTALADO EM RAMAL DE DESCARGA OU RAMAL DE ESGOTO SANITÁRIO. AF_08/2022	INHI - INSTALAÇÕES HIDROS SANITÁRIAS	M	0,1472000	31,84	4,68
Composição Auxiliar	89724	SINAPI	JOELHO 90 GRAUS, PVC, SERIE NORMAL, ESGOTO PREDIAL, DN 40 MM, JUNTA SOLDÁVEL, FORNECIDO E INSTALADO EM RAMAL DE DESCARGA OU RAMAL DE ESGOTO SANITÁRIO. AF_08/2022	INHI - INSTALAÇÕES HIDROS SANITÁRIAS	UN	0,0771000	8,71	0,67
Composição Auxiliar	89726	SINAPI	JOELHO 45 GRAUS, PVC, SERIE NORMAL, ESGOTO PREDIAL, DN 40 MM, JUNTA SOLDÁVEL, FORNECIDO E INSTALADO EM RAMAL DE DESCARGA OU RAMAL DE ESGOTO SANITÁRIO. AF_08/2022	INHI - INSTALAÇÕES HIDROS SANITÁRIAS	UN	0,0578000	8,86	0,51
Composição Auxiliar	89731	SINAPI	JOELHO 30 GRAUS, PVC, SERIE NORMAL, ESGOTO PREDIAL, DN 50 MM, JUNTA ELÁSTICA, FORNECIDO E INSTALADO EM RAMAL DE DESCARGA OU RAMAL DE ESGOTO SANITÁRIO. AF_08/2022	INHI - INSTALAÇÕES HIDROS SANITÁRIAS	UN	0,0193000	12,43	0,23
Composição Auxiliar	89748	SINAPI	CURVA CURTA 90 GRAUS, PVC, SERIE NORMAL, ESGOTO PREDIAL, DN 100 MM, JUNTA ELÁSTICA, FORNECIDO E INSTALADO EM RAMAL DE DESCARGA OU RAMAL DE ESGOTO SANITÁRIO. AF_08/2022	INHI - INSTALAÇÕES HIDROS SANITÁRIAS	UN	0,0578000	32,50	1,87

PREFEITURA MUNICIPAL DE SOUTO SOARES-BA
 OBRA: CONTRATAÇÃO DE PESSOA JURÍDICA ESPECIALIZADA PARA EXECUÇÃO DE
 SERVIÇOS DE OBRAS E ENGENHARIA PARA CONSTRUÇÃO DE BIBLIOTECA MUNICIPAL NA
 SEDE, DESTA MUNICÍPIO DE SOUTO SOARES/BA.
 DATA: 17 DE JANEIRO DE 2024
 TOMADA DE PREÇOS Nº 05/2023

Composição Auxiliar	89784	SINAPI	TE, PVC, SERIE NORMAL, ESGOTO PREDIAL, DN 50 X 50 MM, JUNTA ELÁSTICA, FORNECIDO E INSTALADO EM RAMAL DE DESCARGA OU RAMAL DE ESGOTO SANITÁRIO. AF_08/2022	INHI - INSTALAÇÕES HIDROS SANITÁRIAS	UN	0,0578000	19,59	1,13
Composição Auxiliar	89796	SINAPI	TE, PVC, SERIE NORMAL, ESGOTO PREDIAL, DN 100 X 100 MM, JUNTA ELÁSTICA, FORNECIDO E INSTALADO EM RAMAL DE DESCARGA OU RAMAL DE PUNTO DE CONSUMO TERMINAL DE ÁGUA FRIA (SUBRAMAL) COM TUBULAÇÃO DE PVC, DN 25 MM, INSTALADO EM RAMAL DE ÁGUA, INCLUSOS RASGO E CHUMBAMENTO EM ALVENARIA. AF_12/2014	INHI - INSTALAÇÕES HIDROS SANITÁRIAS	UN	0,0385000	34,14	1,31
Composição Auxiliar	89957	SINAPI	TE, PVC, SERIE NORMAL, ESGOTO PREDIAL, DN 100 X 100 MM, JUNTA ELÁSTICA, FORNECIDO E INSTALADO EM RAMAL DE DESCARGA OU RAMAL DE PUNTO DE CONSUMO TERMINAL DE ÁGUA FRIA (SUBRAMAL) COM TUBULAÇÃO DE PVC, DN 25 MM, INSTALADO EM RAMAL DE ÁGUA, INCLUSOS RASGO E CHUMBAMENTO EM ALVENARIA. AF_12/2014	INHI - INSTALAÇÕES HIDROS SANITÁRIAS	UN	0,0964000	137,74	13,27
Composição Auxiliar	90443	SINAPI	RASGO EM ALVENARIA PARA RAMAIS/ DISTRIBUIÇÃO COM DIÂMETROS MENORES OU IGUAIS A 40 MM. AF_05/2015	INHI - INSTALAÇÕES HIDROS SANITÁRIAS	M	0,1002000	13,83	1,38
Composição Auxiliar	90466	SINAPI	CHUMBAMENTO LINEAR EM ALVENARIA PARA RAMAIS/DISTRIBUIÇÃO COM DIÂMETROS MENORES OU IGUAIS A 40 MM. AF_05/2015	INHI - INSTALAÇÕES HIDROS SANITÁRIAS	M	0,1002000	13,53	1,35
Composição Auxiliar	90820	SINAPI	PORTA DE MADEIRA PARA PINTURA, SEMI-OCA (LEVE OU MÉDIA), 60X210CM, ESPESSURA DE 3,5CM, INCLUSO DOBRADIÇAS - FORNECIMENTO E INSTALAÇÃO. AF_12/2019	ESQV - ESQUADRIAS/FERRAGENS/VIDROS	UN	0,0385000	300,73	11,57
Composição Auxiliar	90822	SINAPI	PORTA DE MADEIRA PARA PINTURA, SEMI-OCA (LEVE OU MÉDIA), 80X210CM, ESPESSURA DE 3,5CM, INCLUSO DOBRADIÇAS - FORNECIMENTO E INSTALAÇÃO. AF_12/2019	ESQV - ESQUADRIAS/FERRAGENS/VIDROS	UN	0,0578000	326,69	18,88
Composição Auxiliar	91170	SINAPI	FIXAÇÃO DE TUBOS HORIZONTAIS DE PVC, CPVC OU COBRE DIÂMETROS MENORES OU IGUAIS A 40MM QUE ESTÃO ALIADOS ÀS TUBULAS DE FIXAÇÃO DE TUBOS VERTICAIS DE PPR DIÂMETROS MENORES OU IGUAIS A 40 MM COM ABRAÇADEIRA METÁLICA RÍGIDA TIPO D 1/2", FIXADA EM PERFILADO EM ALVENARIA. AF_05/2015	INHI - INSTALAÇÕES HIDROS SANITÁRIAS	M	0,5300000	3,05	1,61
Composição Auxiliar	91173	SINAPI	FIXAÇÃO DE TUBOS HORIZONTAIS DE PVC, CPVC OU COBRE DIÂMETROS MENORES OU IGUAIS A 40MM QUE ESTÃO ALIADOS ÀS TUBULAS DE FIXAÇÃO DE TUBOS VERTICAIS DE PPR DIÂMETROS MENORES OU IGUAIS A 40 MM COM ABRAÇADEIRA METÁLICA RÍGIDA TIPO D 1/2", FIXADA EM PERFILADO EM ALVENARIA. AF_05/2015	INHI - INSTALAÇÕES HIDROS SANITÁRIAS	M	1,7344000	1,54	2,67
Composição Auxiliar	91341	SINAPI	PORTA EM ALUMÍNIO DE ABRIR TIPO VENEZIANA COM GUARNIÇÃO, ELETRODUTO RÍGIDO ROSCÁVEL, PVC, DN 20 MM (1/2"), PARA CIRCUITOS TERMINAIS, INSTALADO EM FORRO - FORNECIMENTO E INSTALAÇÃO. AF_03/2023	ESQV - INEL - INSTALAÇÃO ELÉTRICA/ELETRIFICAÇÃO E ILUMINAÇÃO EXTERNA	m²	0,0324000	321,51	10,41
Composição Auxiliar	91862	SINAPI	ELETRODUTO RÍGIDO ROSCÁVEL, PVC, DN 20 MM (1/2"), PARA CIRCUITOS TERMINAIS, INSTALADO EM PAREDE - FORNECIMENTO E INSTALAÇÃO. AF_03/2023	INEL - INSTALAÇÃO ELÉTRICA/ELETRIFICAÇÃO E ILUMINAÇÃO EXTERNA	M	0,5300000	7,89	4,18
Composição Auxiliar	91870	SINAPI	ELETRODUTO RÍGIDO ROSCÁVEL, PVC, DN 20 MM (1/2"), PARA CIRCUITOS TERMINAIS, INSTALADO EM PAREDE - FORNECIMENTO E INSTALAÇÃO. AF_03/2023	INEL - INSTALAÇÃO ELÉTRICA/ELETRIFICAÇÃO E ILUMINAÇÃO EXTERNA	M	1,7344000	10,74	18,62
Composição Auxiliar	91911	SINAPI	CURVA 90 GRAUS PARA ELETRODUTO, PVC, ROSCÁVEL, DN 20 MM (1/2"), PARA CIRCUITOS TERMINAIS, INSTALADA EM PAREDE - FORNECIMENTO E INSTALAÇÃO. AF_03/2023	INEL - INSTALAÇÃO ELÉTRICA/ELETRIFICAÇÃO E ILUMINAÇÃO EXTERNA	UN	0,1927000	15,07	2,90
Composição Auxiliar	91924	SINAPI	CABO DE COBRE FLEXÍVEL ISOLADO, 1,3 MM², ANTI-CHAMA 450/750 V, PARA CIRCUITOS TERMINAIS - FORNECIMENTO E INSTALAÇÃO. AF_03/2023	INEL - INSTALAÇÃO ELÉTRICA/ELETRIFICAÇÃO E ILUMINAÇÃO EXTERNA	M	1,4165000	2,27	3,21
Composição Auxiliar	91926	SINAPI	CABO DE COBRE FLEXÍVEL ISOLADO, 2,5 MM², ANTI-CHAMA 450/750 V, PARA CIRCUITOS TERMINAIS - FORNECIMENTO E INSTALAÇÃO. AF_03/2023	INEL - INSTALAÇÃO ELÉTRICA/ELETRIFICAÇÃO E ILUMINAÇÃO EXTERNA	M	3,4689000	3,24	11,23
Composição Auxiliar	91928	SINAPI	CABO DE COBRE FLEXÍVEL ISOLADO, 4 MM², ANTI-CHAMA 450/750 V, PARA CIRCUITOS TERMINAIS - FORNECIMENTO E INSTALAÇÃO. AF_03/2023	INEL - INSTALAÇÃO ELÉTRICA/ELETRIFICAÇÃO E ILUMINAÇÃO EXTERNA	M	2,0235000	4,92	9,95
Composição Auxiliar	91937	SINAPI	CAIXA OCTOGONAL 3" X 3", PVC, INSTALADA EM LAJE - FORNECIMENTO E INSTALAÇÃO. AF_03/2023	INEL - INSTALAÇÃO ELÉTRICA/ELETRIFICAÇÃO E ILUMINAÇÃO EXTERNA	UN	0,1734000	13,61	2,35
Composição Auxiliar	91945	SINAPI	SUPORTE PARAFUSADO COM PLACA DE ENCAIXE 4" X 2" ALTO (2,00 M DO PISO) PARA PONTO ELÉTRICO - FORNECIMENTO E INSTALAÇÃO. AF_03/2023	INEL - INSTALAÇÃO ELÉTRICA/ELETRIFICAÇÃO E ILUMINAÇÃO EXTERNA	UN	0,0578000	11,68	0,67
Composição Auxiliar	92000	SINAPI	TOMADA BAIXA DE EMBUTIR (1 MÓDULO), 2P+T 10 A, INCLUINDO SUPORTE E PLACA - FORNECIMENTO E INSTALAÇÃO. AF_03/2023	INEL - INSTALAÇÃO ELÉTRICA/ELETRIFICAÇÃO E ILUMINAÇÃO EXTERNA	UN	0,0771000	25,13	1,93
Composição Auxiliar	92008	SINAPI	TOMADA BAIXA DE EMBUTIR (2 MÓDULOS), 2P+T 10 A, INCLUINDO SUPORTE E PLACA - FORNECIMENTO E INSTALAÇÃO. AF_03/2023	INEL - INSTALAÇÃO ELÉTRICA/ELETRIFICAÇÃO E ILUMINAÇÃO EXTERNA	UN	0,1542000	38,39	5,91
Composição Auxiliar	92023	SINAPI	INTERRUPTOR SIMPLES (1 MÓDULO) COM 1 TOMADA DE EMBUTIR 2P+T 10 A, INCLUINDO SUPORTE E PLACA - FORNECIMENTO E INSTALAÇÃO. AF_03/2023	INEL - INSTALAÇÃO ELÉTRICA/ELETRIFICAÇÃO E ILUMINAÇÃO EXTERNA	UN	0,1349000	41,04	5,33
Composição Auxiliar	92543	SINAPI	TRÂMIA DE MADEIRA COMPOSTA POR TERÇAS PARA TELHADOS DE ATÉ 2 ÁGUAS PARA TELHA ONDULADA DE FIBROCIMENTO, METÁLICA, PLÁSTICA OU TERMOACÚSTICA, INCLUSO TRANSPORTE VERTICAL. AF_07/2019	COBE - COBERTURA	m²	1,3621000	18,33	24,96
Composição Auxiliar	92981	SINAPI	CABO DE COBRE FLEXÍVEL ISOLADO, 16 MM², ANTI-CHAMA 450/750 V, PARA DISTRIBUIÇÃO - FORNECIMENTO E INSTALAÇÃO. AF_12/2015	INEL - INSTALAÇÃO ELÉTRICA/ELETRIFICAÇÃO E ILUMINAÇÃO EXTERNA	M	0,1927000	10,39	2,00
Composição Auxiliar	93358	SINAPI	ESCAVAÇÃO MANUAL DE VALA COM PROFUNDIDADE MENOR OU IGUAL A 1,30 M. AF_02/2021	MOVT - MOVIMENTO DE TERRA	m³	0,0233000	76,31	1,77
Composição Auxiliar	94210	SINAPI	TELHAMENTO COM TELHA ONDULADA DE FIBROCIMENTO E = 6 MM; COM RECOBRIMENTO LATERAL DE 1/4 DE ONDA PARA TELHADO COM INCLINAÇÃO MÁXIMA DE 10º, COM ATÉ 2 ÁGUAS, INCLUSO IÇAMENTO. AF_07/2019	COBE - COBERTURA	m²	1,3621000	40,88	55,68
Composição Auxiliar	94559	SINAPI	JANELA DE ÁGUA TIPO BASCULANTE PARA VIDROS, COM BATEENTE, FECHADORA E BATERIA AUTOCORRETIVA. EVOU DE 1000X1000	ESQV - ESQUADRIAS/FERRAGENS/VIDROS	m²	0,0289000	527,64	13,24
Composição Auxiliar	95240	SINAPI	LASTRO DE CONCRETO MAGRO, APLICADO EM PISOS, LAJES SOBRE SOLO OU RADIEIS, ESPESSURA DE 3 CM. AF_07/2016	FUES - FUNDAÇÕES E ESTRUTURAS	m²	0,9054000	16,41	0,08
Composição Auxiliar	95241	SINAPI	LASTRO DE CONCRETO MAGRO, APLICADO EM PISOS, LAJES SOBRE SOLO OU RADIEIS, ESPESSURA DE 5 CM. AF_07/2016	FUES - FUNDAÇÕES E ESTRUTURAS	m²	1,3559000	27,36	37,09
Composição Auxiliar	95805	SINAPI	CONDULETE DE PVC, TIPO B, PARA ELETRODUTO DE PVC SOLDÁVEL DN 25 MM (3/4"), APARENTE - FORNECIMENTO E INSTALAÇÃO. AF_10/2022	INEL - INSTALAÇÃO ELÉTRICA/ELETRIFICAÇÃO E ILUMINAÇÃO EXTERNA	UN	0,2891000	18,46	5,33
Composição Auxiliar	95811	SINAPI	CONDULETE DE PVC, TIPO LB, PARA ELETRODUTO DE PVC SOLDÁVEL DN 25 MM (3/4"), APARENTE - FORNECIMENTO E INSTALAÇÃO. AF_10/2022	INEL - INSTALAÇÃO ELÉTRICA/ELETRIFICAÇÃO E ILUMINAÇÃO EXTERNA	UN	0,1349000	14,78	1,99
Composição Auxiliar	96985	SINAPI	HASTE DE ATERRAMENTO 5/8" PARA SPDA - FORNECIMENTO E INSTALAÇÃO. AF_12/2017	INEL - INSTALAÇÃO ELÉTRICA/ELETRIFICAÇÃO E ILUMINAÇÃO EXTERNA	UN	0,0385000	71,62	2,75
Composição Auxiliar	96995	SINAPI	REATERRO MANUAL APILOADO COM SOQUETE. AF_10/2017	MOVT - MOVIMENTO DE TERRA	m³	0,0066000	46,26	0,27
Composição Auxiliar	97386	SINAPI	LUMINÁRIA TIPO CALHA, DE SOBREPOR, COM 2 LÂMPADAS TUBULARES FLUORESCENTES DE 36 W, COM REATOR DE PARTIDA RÁPIDA - FORNECIMENTO E INSTALAÇÃO. AF_02/2020	INEL - INSTALAÇÃO ELÉTRICA/ELETRIFICAÇÃO E ILUMINAÇÃO EXTERNA	UN	0,1156000	120,82	13,96
Composição Auxiliar	97393	SINAPI	LUMINÁRIA TIPO SPOT, DE SOBREPOR, COM 1 LÂMPADA FLUORESCENTE DE 15 W, SEM REATOR - FORNECIMENTO E INSTALAÇÃO. AF_02/2020	INEL - INSTALAÇÃO ELÉTRICA/ELETRIFICAÇÃO E ILUMINAÇÃO EXTERNA	UN	0,0771000	107,62	8,29
Composição Auxiliar	97611	SINAPI	LÂMPADA COMPACTA FLUORESCENTE DE 15 W, BASE E27 - FORNECIMENTO E INSTALAÇÃO. AF_02/2020	INEL - INSTALAÇÃO ELÉTRICA/ELETRIFICAÇÃO E ILUMINAÇÃO EXTERNA	UN	0,0385000	15,98	0,61
Composição Auxiliar	97612	SINAPI	LÂMPADA COMPACTA FLUORESCENTE DE 20 W, BASE E27 - FORNECIMENTO E INSTALAÇÃO. AF_02/2020	INEL - INSTALAÇÃO ELÉTRICA/ELETRIFICAÇÃO E ILUMINAÇÃO EXTERNA	UN	0,0385000	17,12	0,65
Composição Auxiliar	97886	SINAPI	CAIXA ENTERRADA ELÉTRICA RETANGULAR, EM ALVENARIA COM TIJOLOS CERÂMICOS MACIÇOS, FUNDO COM BRITA, DIMENSÕES INTERNAS: 0,3X0,3X0,3 M. AF_12/2020	INEL - INSTALAÇÃO ELÉTRICA/ELETRIFICAÇÃO E ILUMINAÇÃO EXTERNA	UN	0,0385000	145,90	5,81
Composição Auxiliar	97906	SINAPI	CAIXA ENTERRADA TUBULARIA RETANGULAR, EM ALVENARIA COM TIJOLOS CERÂMICOS MACIÇOS, DIMENSÕES INTERNAS: 0,3X0,3X0,3 M. AF_12/2020	INHI - INSTALAÇÕES HIDROS SANITÁRIAS	UN	0,0193000	377,62	7,28
Composição Auxiliar	98283	SINAPI	CABO TELEFÔNICO CCI-50 4 PARES, SEM BLINDAGEM, INSTALADO EM DISTRIBUIÇÃO DE EDIFICAÇÃO RESIDENCIAL - FORNECIMENTO E INSTALAÇÃO. AF_11/2019	INES - INSTALAÇÕES ESPECIAIS	M	0,6167000	8,44	5,20
Composição Auxiliar	98441	SINAPI	PAREDE DE MADEIRA COMPENSADA PARA CONSTRUÇÃO TEMPORÁRIA EM CHAPA SIMPLES, EXTERNA, COM ÁREA LÍQUIDA MAIOR OU IGUAL A 6 M², SEM VÃO. AF_05/2018	CANT - CANTEIRO DE OBRAS	m²	0,2979000	111,43	33,19
Composição Auxiliar	98442	SINAPI	PAREDE DE MADEIRA COMPENSADA PARA CONSTRUÇÃO TEMPORÁRIA EM CHAPA SIMPLES, EXTERNA, COM ÁREA LÍQUIDA MENOR QUE 6 M², SEM VÃO. AF_05/2018	CANT - CANTEIRO DE OBRAS	m²	0,3429000	114,76	39,35
Composição Auxiliar	98443	SINAPI	PAREDE DE MADEIRA COMPENSADA PARA CONSTRUÇÃO TEMPORÁRIA EM CHAPA SIMPLES, INTERNA, COM ÁREA LÍQUIDA MAIOR OU IGUAL A 6 M², SEM VÃO. AF_05/2018	CANT - CANTEIRO DE OBRAS	m²	0,1581000	94,04	14,86

PREFEITURA MUNICIPAL DE SOUTO SOARES-BA
 OBRA: CONTRATAÇÃO DE PESSOA JURÍDICA ESPECIALIZADA PARA EXECUÇÃO DE
 SERVIÇOS DE OBRAS E ENGENHARIA PARA CONSTRUÇÃO DE BIBLIOTECA MUNICIPAL NA
 SEDE, DESTA MUNICÍPIO DE SOUTO SOARES/BA.
 DATA: 17 DE JANEIRO DE 2024
 TOMADA DE PREÇOS Nº 05/2023

Composição Auxiliar	98444	SINAPI	PAREDE DE MADEIRA COMPENSADA PARA CONSTRUÇÃO TEMPORÁRIA EM CHAPA SIMPLES, INTERNA, COM ÁREA LÍQUIDA MENOR QUE 6 M², SEM VÃO. AF_05/2018	CANT - CANTEIRO DE OBRAS	m²	0,1820000	96,40	17,54	
Composição Auxiliar	98445	SINAPI	PAREDE DE MADEIRA COMPENSADA PARA CONSTRUÇÃO TEMPORÁRIA EM CHAPA SIMPLES, EXTERNA, COM ÁREA LÍQUIDA MAIOR OU IGUAL A 6 M², COM VÃO. AF_05/2018	CANT - CANTEIRO DE OBRAS	m²	0,4654000	137,63	64,05	
Composição Auxiliar	98446	SINAPI	PAREDE DE MADEIRA COMPENSADA PARA CONSTRUÇÃO TEMPORÁRIA EM CHAPA SIMPLES, INTERNA, COM ÁREA LÍQUIDA MENOR QUE 6 M², COM VÃO. AF_05/2018	CANT - CANTEIRO DE OBRAS	m²	0,3629000	182,72	66,30	
Composição Auxiliar	98447	SINAPI	PAREDE DE MADEIRA COMPENSADA PARA CONSTRUÇÃO TEMPORÁRIA EM CHAPA SIMPLES, INTERNA, COM ÁREA LÍQUIDA MAIOR OU IGUAL A 6 M², COM VÃO. AF_05/2018	CANT - CANTEIRO DE OBRAS	m²	0,2470000	113,52	28,03	
Composição Auxiliar	98448	SINAPI	PAREDE DE MADEIRA COMPENSADA PARA CONSTRUÇÃO TEMPORÁRIA EM CHAPA SIMPLES, INTERNA, COM ÁREA LÍQUIDA MENOR QUE 6 M², COM VÃO. AF_05/2018	CANT - CANTEIRO DE OBRAS	m²	0,1926000	148,09	28,52	
Insumo	00003080	SINAPI	FECHADURA ESPELHO PARA PORTA EXTERNA, EM ACO INOX (MAQUINA, TESTA E CONTRA-TESTA) E EM ZAMAC (MACANETA, LINGUETA E TRINCOS) COM ACABAMENTO CROMADO, MAQUINA DE 40 MM, INCLUINDO CHAVE TIPO CILINDRO	Material	CJ	0,0578000	54,87	3,17	
Insumo	00003097	SINAPI	FECHADURA ROSETA REDONDA PARA PORTA DE BANHEIRO, EM ACO INOX (MAQUINA, TESTA E CONTRA-TESTA) E EM ZAMAC (MACANETA, LINGUETA E TRINCOS) COM ACABAMENTO CROMADO, MAQUINA DE 40 MM, INCLUINDO CHAVE TIPO TRANQUETA	Material	CJ	0,0385000	61,44	2,36	
Insumo	00010886	SINAPI	EXTINTOR DE INCENDIO PORTATIL COM CARGA DE AGUA PRESSURIZADA DE 10 L, CLASSE A	Material	UN	0,0193000	172,43	3,32	
Insumo	00010891	SINAPI	EXTINTOR DE INCENDIO PORTATIL COM CARGA DE FO QUIMICO SECO (MISTURA DE 1 KG CLASSE BC)	Material	UN	0,0193000	166,75	3,21	
Insumo	00011587	SINAPI	FORRO DE PVC LISO, BRANCO, REGUA DE 10 CM, ESPESSURA DE 8 MM A 10 MM (COM COLOCACAO / SEM ESTRUTURA METALICA)	Material	m²	0,9938000	65,05	64,64	
				MO sem LS =>		100,81	110,24	MO com LS =>	211,05
				Valor do BDI =>		194,28		Valor com BDI =>	1.068,24
2.1.1	Código	Banco	Descrição	Tipo	Und	Quant.	Valor Unit	Total	
Composição	95241	SINAPI	LASTRO DE CONCRETO MAGRO, APLICADO EM PISOS, LAJES SOBRE SOLO OU RADIEIS, ESPESSURA DE 5 CM. AF_07/2016	FUES - FUNDAÇÕES E ESTRUTURAS	m²	1,0000000	27,36	27,36	
Composição Auxiliar	88309	SINAPI	PEDREIRO COM ENCARGOS COMPLEMENTARES	SEDI - SERVIÇOS DIVERSOS	H	0,2718000	28,38	7,71	
Composição Auxiliar	88316	SINAPI	SERVEENTE COM ENCARGOS COMPLEMENTARES	SEDI - SERVIÇOS DIVERSOS	H	0,0741000	19,29	1,42	
Composição Auxiliar	94968	SINAPI	CONCRETO MAGRO PARA LASTRO, TRAÇO 1:4:5:4,5 (EM MASSA SECA DE CIMENTO/ AREIA MÉDIA/ BRITA 1) - PREPARO MECÂNICO COM BETONEIRA 600 L. AF_05/2021	FUES - FUNDAÇÕES E ESTRUTURAS	m³	0,0565000	322,72	18,23	
				MO sem LS =>		4,98	5,45	MO com LS =>	10,43
				Valor do BDI =>		6,08		Valor com BDI =>	33,44
2.1.2	Código	Banco	Descrição	Tipo	Und	Quant.	Valor Unit	Total	
Composição	96523	SINAPI	ESCAVAÇÃO MANUAL PARA BLOCO DE COROAMENTO OU SAPATA (INCLUINDO ESCAVAÇÃO PARA COLOCAÇÃO DE FÓRMAS). AF_06/2017	MOVMT - MOVIMENTO DE TERRA	m³	1,0000000	92,63	92,63	
Composição Auxiliar	88309	SINAPI	PEDREIRO COM ENCARGOS COMPLEMENTARES	SEDI - SERVIÇOS DIVERSOS	H	1,1890000	28,38	33,74	
Composição Auxiliar	88316	SINAPI	SERVEENTE COM ENCARGOS COMPLEMENTARES	SEDI - SERVIÇOS DIVERSOS	H	3,0530000	19,29	58,89	
				MO sem LS =>		32,05	35,05	MO com LS =>	67,10
				Valor do BDI =>		20,59		Valor com BDI =>	113,22
2.1.3	Código	Banco	Descrição	Tipo	Und	Quant.	Valor Unit	Total	
Composição	93382	SINAPI	REATERRO MANUAL DE VALAS COM COMPACTAÇÃO MECANIZADA. AF_04/2016	MOVMT - MOVIMENTO DE TERRA	m³	1,0000000	35,03	35,03	
Composição Auxiliar	88316	SINAPI	SERVEENTE COM ENCARGOS COMPLEMENTARES	SEDI - SERVIÇOS DIVERSOS	H	0,6500000	19,29	12,53	
Composição Auxiliar	91533	SINAPI	COMPACTADOR DE SOLOS DE PERCUSSÃO (SOQUETE) COM MOTOR A GASOLINA 4 TEMPOS, POTÊNCIA 4 CV - CHP DIURNO. AF_08/2015	CHOR - CUSTOS HORÁRIOS DE MÁQUINAS E EQUIPAMENTOS	CHP	0,2740000	41,87	11,47	
Composição Auxiliar	91534	SINAPI	COMPACTADOR DE SOLOS DE PERCUSSÃO (SOQUETE) COM MOTOR A GASOLINA 4 TEMPOS, POTÊNCIA 4 CV - CHI DIURNO. AF_08/2015	CHOR - CUSTOS HORÁRIOS DE MÁQUINAS E EQUIPAMENTOS	CHI	0,2540000	36,97	9,39	
Composição Auxiliar	95606	SINAPI	UMIDIFICAÇÃO DE MATERIAL PARA VALAS COM CAMINHÃO PIPA 10000L. AF_11/2016	MOVMT - MOVIMENTO DE TERRA	m³	1,0000000	1,64	1,64	
				MO sem LS =>		12,14	13,28	MO com LS =>	25,42
				Valor do BDI =>		7,78		Valor com BDI =>	42,81
2.1.4	Código	Banco	Descrição	Tipo	Und	Quant.	Valor Unit	Total	
Composição	96536	SINAPI	FABRICAÇÃO, MONTAGEM E DESMONTAGEM DE FÔRMA PARA VIGA BALDRAME, EM MADEIRA SERRADA, E=25 MM, 4 UTILIZAÇÕES. AF_06/2017	FUES - FUNDAÇÕES E ESTRUTURAS	m²	1,0000000	69,35	69,35	
Composição Auxiliar	88239	SINAPI	AJUDANTE DE CARPINTEIRO COM ENCARGOS COMPLEMENTARES	SEDI - SERVIÇOS DIVERSOS	H	0,4710000	19,73	9,29	
Composição Auxiliar	88262	SINAPI	CARPINTEIRO DE FORMAS COM ENCARGOS COMPLEMENTARES	SEDI - SERVIÇOS DIVERSOS	H	1,1450000	28,03	32,09	
Composição Auxiliar	91692	SINAPI	SERRA CIRCULAR DE BANCADA COM MOTOR ELÉTRICO POTÊNCIA DE 5HP, COM COIFA PARA DISCO 10" - CHP DIURNO. AF_08/2015	CHOR - CUSTOS HORÁRIOS DE MÁQUINAS E EQUIPAMENTOS	CHP	0,0170000	37,69	0,64	
Composição Auxiliar	91693	SINAPI	SERRA CIRCULAR DE BANCADA COM MOTOR ELÉTRICO POTÊNCIA DE 5HP, PARA COIFA PARA DISCO 10" - CHI DIURNO. AF_08/2015	CHOR - CUSTOS HORÁRIOS DE MÁQUINAS E EQUIPAMENTOS	CHI	0,0140000	36,50	0,51	
Insumo	00002692	SINAPI	DESMOLDANTE PROTETOR PARA FORMAS DE MADEIRA, DE BASE OLEOSA EMULSIONADA EM AGUA	Material	L	0,0170000	4,72	0,08	
Insumo	00004491	SINAPI	PONTALETE *7,5 X 7,5* CM EM PINUS, MISTA OU EQUIVALENTE DA REGIAO - BRUTA	Material	M	0,6050000	7,07	4,27	
Insumo	00004517	SINAPI	SARRAFO *2,5 X 7,5* CM EM PINUS, MISTA OU EQUIVALENTE DA REGIAO - BRUTA	Material	M	0,5670000	2,47	1,40	
Insumo	00005073	SINAPI	PREGO DE ACO POLIDO COM CABECA 17 X 24 (2 1/4 X 11)	Material	KG	0,0260000	14,81	0,38	
Insumo	00006189	SINAPI	TABUA NAO APARELHADA *2,5 X 30* CM, EM MACARANDUBA, ANGELIM OU EQUIVALENTE DA REGIAO - BRUTA	Material	M	1,0080000	19,94	20,09	
Insumo	00040304	SINAPI	PREGO DE ACO POLIDO COM CABECA DUPLA 17 X 27 (2 1/2 X 11)	Material	KG	0,0340000	17,93	0,60	
				MO sem LS =>		15,60	17,06	MO com LS =>	32,66
				Valor do BDI =>		15,41		Valor com BDI =>	84,76
2.1.5	Código	Banco	Descrição	Tipo	Und	Quant.	Valor Unit	Total	

PREFEITURA MUNICIPAL DE SOUTO SOARES-BA
 OBRA: CONTRATAÇÃO DE PESSOA JURÍDICA ESPECIALIZADA PARA EXECUÇÃO DE
 SERVIÇOS DE OBRAS E ENGENHARIA PARA CONSTRUÇÃO DE BIBLIOTECA MUNICIPAL NA
 SEDE, DESTA MUNICÍPIO DE SOUTO SOARES/BA.
 DATA: 17 DE JANEIRO DE 2024
 TOMADA DE PREÇOS Nº 05/2023

Composição	96556	SINAPI	CONCRETAGEM DE SAPATAS, FCK 30 MPA, COM USO DE JERICA LANÇAMENTO, ADENSAMENTO E ACABAMENTO. AF_06/2017	FUES - FUNDAÇÕES E ESTRUTURAS	m³	1,0000000	678,55	678,55
Composição Auxiliar	88309	SINAPI	PEDREIRO COM ENCARGOS COMPLEMENTARES	SEDI - SERVIÇOS DIVERSOS	H	4,9060000	28,38	139,23
Composição Auxiliar	88316	SINAPI	SERVEENTE COM ENCARGOS COMPLEMENTARES	SEDI - SERVIÇOS DIVERSOS	H	3,2960000	19,29	63,57
Composição Auxiliar	90586	SINAPI	VIBRADOR DE IMERSÃO, DIÂMETRO DE PONTEIRA 45MM, MOTOR ELÉTRICO TRIFÁSICO POTÊNCIA DE 2 CV - CHP DIURNO. AF_06/2015	CHOR - CUSTOS HORÁRIOS DE MÁQUINAS E EQUIPAMENTOS	CHP	0,4230000	0,98	0,41
Composição Auxiliar	90587	SINAPI	VIBRADOR DE IMERSÃO, DIÂMETRO DE PONTEIRA 45MM, MOTOR ELÉTRICO TRIFÁSICO POTÊNCIA DE 2 CV - CHI DIURNO. AF_06/2015	CHOR - CUSTOS HORÁRIOS DE MÁQUINAS E EQUIPAMENTOS	CHI	1,2250000	0,32	0,39
Composição Auxiliar	94972	SINAPI	CONCRETO PUA = JUNTA, TRAÇO 1:2:2 (EM MASSA SECA DE CIMENTO/ AREIA MÉDIA/ BRITA 1) - PREPARO MECÂNICO COM BETONEIRA 600 L. AF_05/2021	FUES - FUNDAÇÕES E ESTRUTURAS	m³	1,1500000	413,00	474,95
				MO sem LS =>		103,98	113,70	MO com LS =>
				Valor do BDI =>		150,84		Valor com BDI =>
								829,39
2.1.6	Código	Banco	Descrição	Tipo	Und	Quant.	Valor Unit	Total
Composição	92759	SINAPI	ARMAÇÃO DE PILAR OU VIGA DE ESTRUTURA CONVENCIONAL DE CONCRETO ARMADO UTILIZANDO AÇO CA-60 DE 5,0 MM - MONTAGEM. AF_06/2022	FUES - FUNDAÇÕES E ESTRUTURAS	KG	1,0000000	11,96	11,96
Composição Auxiliar	88238	SINAPI	AJUDANTE DE ARMADOR COM ENCARGOS COMPLEMENTARES	SEDI - SERVIÇOS DIVERSOS	H	0,0175000	19,82	0,34
Composição Auxiliar	88245	SINAPI	ARMADOR COM ENCARGOS COMPLEMENTARES	SEDI - SERVIÇOS DIVERSOS	H	0,1069000	28,16	3,01
Composição Auxiliar	92800	SINAPI	CORTE E DOBRA DE AÇO CA-60, DIÂMETRO DE 5,0 MM. AF_06/2022	FUES - FUNDAÇÕES E ESTRUTURAS	KG	1,0000000	7,99	7,99
Insumo	00039017	SINAPI	ESPAÇADOR / DISTANCIADOR CIRCULAR COM ENTRADA LATERAL, EM PLÁSTICO, PARA VERGALHAO *4.2 A 12,5* MM, COBRIMENTO 20 MM	Material	UN	1,1900000	0,15	0,17
Insumo	00043132	SINAPI	ARAME RECOZIDO 16 BWG, D = 1,65 MM (0,016 KG/M) OU 18 BWG, D = 1,25 MM (0,01 KG/M)	Material	KG	0,0250000	18,39	0,45
				MO sem LS =>		1,91	2,08	MO com LS =>
				Valor do BDI =>		2,65		Valor com BDI =>
								14,61
2.1.7	Código	Banco	Descrição	Tipo	Und	Quant.	Valor Unit	Total
Composição	96545	SINAPI	ARMAÇÃO DE BLOCO, VIGA BALDRAME OU SAPATA UTILIZANDO AÇO CA-50 DE 8 MM - MONTAGEM. AF_06/2017	FUES - FUNDAÇÕES E ESTRUTURAS	KG	1,0000000	12,23	12,23
Composição Auxiliar	88238	SINAPI	AJUDANTE DE ARMADOR COM ENCARGOS COMPLEMENTARES	SEDI - SERVIÇOS DIVERSOS	H	0,0375000	19,82	0,74
Composição Auxiliar	88245	SINAPI	ARMADOR COM ENCARGOS COMPLEMENTARES	SEDI - SERVIÇOS DIVERSOS	H	0,1155000	28,16	3,25
Composição Auxiliar	92802	SINAPI	CORTE E DOBRA DE AÇO CA-50, DIÂMETRO DE 8,0 MM. AF_06/2022	FUES - FUNDAÇÕES E ESTRUTURAS	KG	1,0000000	7,69	7,69
Insumo	00039017	SINAPI	ESPAÇADOR / DISTANCIADOR CIRCULAR COM ENTRADA LATERAL, EM PLÁSTICO, PARA VERGALHAO *4.2 A 12,5* MM, COBRIMENTO 20 MM	Material	UN	0,7240000	0,15	0,10
Insumo	00043132	SINAPI	ARAME RECOZIDO 16 BWG, D = 1,65 MM (0,016 KG/M) OU 18 BWG, D = 1,25 MM (0,01 KG/M)	Material	KG	0,0250000	18,39	0,45
				MO sem LS =>		1,64	1,79	MO com LS =>
				Valor do BDI =>		2,71		Valor com BDI =>
								14,94
2.1.8	Código	Banco	Descrição	Tipo	Und	Quant.	Valor Unit	Total
Composição	96546	SINAPI	ARMAÇÃO DE BLOCO, VIGA BALDRAME OU SAPATA UTILIZANDO AÇO CA-50 DE 10 MM - MONTAGEM. AF_06/2017	FUES - FUNDAÇÕES E ESTRUTURAS	KG	1,0000000	10,61	10,61
Composição Auxiliar	88238	SINAPI	AJUDANTE DE ARMADOR COM ENCARGOS COMPLEMENTARES	SEDI - SERVIÇOS DIVERSOS	H	0,0290000	19,82	0,57
Composição Auxiliar	88245	SINAPI	ARMADOR COM ENCARGOS COMPLEMENTARES	SEDI - SERVIÇOS DIVERSOS	H	0,0890000	28,16	2,50
Composição Auxiliar	92803	SINAPI	CORTE E DOBRA DE AÇO CA-50, DIÂMETRO DE 10,0 MM. AF_06/2022	FUES - FUNDAÇÕES E ESTRUTURAS	KG	1,0000000	7,03	7,03
Insumo	00039017	SINAPI	ESPAÇADOR / DISTANCIADOR CIRCULAR COM ENTRADA LATERAL, EM PLÁSTICO, PARA VERGALHAO *4.2 A 12,5* MM, COBRIMENTO 20 MM	Material	UN	0,4655000	0,15	0,06
Insumo	00043132	SINAPI	ARAME RECOZIDO 16 BWG, D = 1,65 MM (0,016 KG/M) OU 18 BWG, D = 1,25 MM (0,01 KG/M)	Material	KG	0,0250000	18,39	0,45
				MO sem LS =>		1,22	1,33	MO com LS =>
				Valor do BDI =>		2,35		Valor com BDI =>
								12,96
2.2.1	Código	Banco	Descrição	Tipo	Und	Quant.	Valor Unit	Total
Composição	95241	SINAPI	LASTRO DE CONCRETO MAGRO, APLICADO EM PISOS, LAJES SOBRE SOLO OU RADIEIS, ESPESSURA DE 5 CM. AF_07/2016	FUES - FUNDAÇÕES E ESTRUTURAS	m²	1,0000000	27,36	27,36
Composição Auxiliar	88309	SINAPI	PEDREIRO COM ENCARGOS COMPLEMENTARES	SEDI - SERVIÇOS DIVERSOS	H	0,2718000	28,38	7,71
Composição Auxiliar	88316	SINAPI	SERVEENTE COM ENCARGOS COMPLEMENTARES	SEDI - SERVIÇOS DIVERSOS	H	0,0741000	19,29	1,42
Composição Auxiliar	94968	SINAPI	CONCRETO MAGRO PARA LASTRO, TRAÇO 1:4,5:4,5 (EM MASSA SECA DE CIMENTO/ AREIA MÉDIA/ BRITA 1) - PREPARO MECÂNICO COM BETONEIRA 600 L. AF_05/2021	FUES - FUNDAÇÕES E ESTRUTURAS	m³	0,0565000	322,72	18,23
				MO sem LS =>		4,98	5,45	MO com LS =>
				Valor do BDI =>		6,08		Valor com BDI =>
								10,43
								33,44
2.2.2	Código	Banco	Descrição	Tipo	Und	Quant.	Valor Unit	Total
Composição	96536	SINAPI	FABRICAÇÃO, MONTAGEM E DESMONTAGEM DE FÔRMA PARA VIGA BALDRAME, EM MADEIRA SERRADA, E=25 MM, 4 UTILIZAÇÕES. AF_06/2017	FUES - FUNDAÇÕES E ESTRUTURAS	m²	1,0000000	69,35	69,35
Composição Auxiliar	88239	SINAPI	AJUDANTE DE CARPINTEIRO COM ENCARGOS COMPLEMENTARES	SEDI - SERVIÇOS DIVERSOS	H	0,4710000	19,73	9,29
Composição Auxiliar	88262	SINAPI	CARPINTEIRO DE FORMAS COM ENCARGOS COMPLEMENTARES	SEDI - SERVIÇOS DIVERSOS	H	1,1450000	28,03	32,09
Composição Auxiliar	91692	SINAPI	SERRA CIRCULAR DE BANCADA COM MOTOR ELÉTRICO POTÊNCIA DE 5HP, COM COIFA PARA DISCO 10" - CHP DIURNO. AF_08/2015	CHOR - CUSTOS HORÁRIOS DE MÁQUINAS E EQUIPAMENTOS	CHP	0,0170000	37,69	0,64
Composição Auxiliar	91693	SINAPI	SERRA CIRCULAR DE BANCADA COM MOTOR ELÉTRICO POTÊNCIA DE 5HP, COM COIFA PARA DISCO 10" - CHI DIURNO. AF_08/2015	CHOR - CUSTOS HORÁRIOS DE MÁQUINAS E EQUIPAMENTOS	CHI	0,0140000	36,50	0,51
Insumo	00002692	SINAPI	DESMOLDANTE PROTETOR PARA FORMAS DE MADEIRA, DE BASE OLEOSA EMULSIONADA EM AGUA	Material	L	0,0170000	4,72	0,08
Insumo	00004491	SINAPI	PONTALETE *7,5 X 7,5* CM EM PINUS, MISTA OU EQUIVALENTE DA REGIAO - BRUTA	Material	M	0,6050000	7,07	4,27
Insumo	00004517	SINAPI	SARRAFO *2,5 X 7,5* CM EM PINUS, MISTA OU EQUIVALENTE DA REGIAO - BRUTA	Material	M	0,5670000	2,47	1,40

PREFEITURA MUNICIPAL DE SOUTO SOARES-BA
OBRA: CONTRATAÇÃO DE PESSOA JURÍDICA ESPECIALIZADA PARA EXECUÇÃO DE
SERVIÇOS DE OBRAS E ENGENHARIA PARA CONSTRUÇÃO DE BIBLIOTECA MUNICIPAL NA
SEDE, DESTA MUNICÍPIO DE SOUTO SOARES/BA.
DATA: 17 DE JANEIRO DE 2024
TOMADA DE PREÇOS Nº 05/2023

Insumo	00005073	SINAPI	PREGO DE ACO POLIDO COM CABECA 17 X 24 (2 1/4 X 11)	Material	KG	0,0260000	14,81	0,38	
Insumo	00006189	SINAPI	TABUA NAO APARELHADA *2,5 X 30* CM. EM MACARANDUBA, ANGELIM OU EQUIVALENTE DA REGIAO - BRUTA	Material	M	1,0080000	19,94	20,09	
Insumo	00040304	SINAPI	PREGO DE ACO POLIDO COM CABECA DUPLA 17 X 27 (2 1/2 X 11)	Material	KG	0,0340000	17,93	0,60	
				MO sem LS =>	15,60	LS =>	17,06	MO com LS =>	32,66
				Valor do BDI =>	15,41		Valor com BDI =>	84,76	
2.2.3	Código	Banco	Descrição	Tipo	Und	Quant.	Valor Unit	Total	
Composição	96555	SINAPI	CONCRETAGEM DE BLOCOS DE COROAMENTO E VIGAS BALDRAME, FCK 30 MPA, COM USO DE JERICA LANÇAMENTO, ADENSAMENTO E ACABAMENTO AF_06/2017	FUES - FUNDAÇÕES E ESTRUTURAS	m³	1,0000000	590,51	590,51	
Composição Auxiliar	88309	SINAPI	PEDREIRO COM ENCARGOS COMPLEMENTARES	SEDI - SERVIÇOS DIVERSOS	H	2,3860000	28,38	67,71	
Composição Auxiliar	88316	SINAPI	SERVENTE COM ENCARGOS COMPLEMENTARES	SEDI - SERVIÇOS DIVERSOS	H	2,4500000	19,29	47,26	
Composição Auxiliar	90586	SINAPI	VIBRADOR DE IMERSÃO, DIÂMETRO DE PONTEIRA 45MM, MOTOR ELÉTRICO TRIFÁSICO POTÊNCIA DE 2 CV - CHP DIURNO. AF_06/2015	CHOR - CUSTOS HORÁRIOS DE MÁQUINAS E EQUIPAMENTOS	CHP	0,3140000	0,98	0,30	
Composição Auxiliar	90587	SINAPI	VIBRADOR DE IMERSÃO, DIÂMETRO DE PONTEIRA 45MM, MOTOR ELÉTRICO TRIFÁSICO POTÊNCIA DE 2 CV - CHI DIURNO. AF_06/2015	CHOR - CUSTOS HORÁRIOS DE MÁQUINAS E EQUIPAMENTOS	CHI	0,9110000	0,32	0,29	
Composição Auxiliar	94972	SINAPI	CONCRETO FCK = 30MPA, TRAÇO 1:2,1:2,5 (EM MASSA SECA DE CIMENTO/ AREIA MÉDIA/ BRITA 1) - PREPARO MECÂNICO COM BETONEIRA 600 L. AF_05/2021	FUES - FUNDAÇÕES E ESTRUTURAS	m³	1,1500000	413,00	474,95	
				MO sem LS =>	71,79	LS =>	78,51	MO com LS =>	150,30
				Valor do BDI =>	131,27		Valor com BDI =>	721,78	
2.2.4	Código	Banco	Descrição	Tipo	Und	Quant.	Valor Unit	Total	
Composição	92759	SINAPI	ARMAÇÃO DE PILAR OU VIGA DE ESTRUTURA CONVENCIONAL DE CONCRETO ARMADO UTILIZANDO AÇO CA-60 DE 5,0 MM - MONTAGEM. AF_06/2022	FUES - FUNDAÇÕES E ESTRUTURAS	KG	1,0000000	11,96	11,96	
Composição Auxiliar	88238	SINAPI	AJUDANTE DE ARMADOR COM ENCARGOS COMPLEMENTARES	SEDI - SERVIÇOS DIVERSOS	H	0,0175000	19,82	0,34	
Composição Auxiliar	88245	SINAPI	ARMADOR COM ENCARGOS COMPLEMENTARES	SEDI - SERVIÇOS DIVERSOS	H	0,1069000	28,16	3,01	
Composição Auxiliar	92800	SINAPI	CORTE E DOBRA DE AÇO CA-60, DIÂMETRO DE 5,0 MM. AF_06/2022	FUES - FUNDAÇÕES E ESTRUTURAS	KG	1,0000000	7,99	7,99	
Insumo	00039017	SINAPI	ESPACADOR / DISTANCIADOR CIRCULAR COM ENTRADA LATERAL, EM PLASTICO, PARA VERGALHAO *4,2 A 12,5* MM, COBRIMENTO 20 MM	Material	UN	1,1900000	0,15	0,17	
Insumo	00043132	SINAPI	ARAME RECOZIDO 16 BWG, D = 1,65 MM (0,016 KG/M) OU 18 BWG, D = 1,25 MM (0,01 KG/M)	Material	KG	0,0250000	18,39	0,45	
				MO sem LS =>	1,91	LS =>	2,08	MO com LS =>	3,99
				Valor do BDI =>	2,65		Valor com BDI =>	14,61	
2.2.5	Código	Banco	Descrição	Tipo	Und	Quant.	Valor Unit	Total	
Composição	96545	SINAPI	ARMAÇÃO DE BLOCO, VIGA BALDRAME OU SAPATA UTILIZANDO AÇO CA-50 DE 8 MM - MONTAGEM. AF_06/2017	FUES - FUNDAÇÕES E ESTRUTURAS	KG	1,0000000	12,23	12,23	
Composição Auxiliar	88238	SINAPI	AJUDANTE DE ARMADOR COM ENCARGOS COMPLEMENTARES	SEDI - SERVIÇOS DIVERSOS	H	0,0375000	19,82	0,74	
Composição Auxiliar	88245	SINAPI	ARMADOR COM ENCARGOS COMPLEMENTARES	SEDI - SERVIÇOS DIVERSOS	H	0,1155000	28,16	3,25	
Composição Auxiliar	92802	SINAPI	CORTE E DOBRA DE AÇO CA-50, DIÂMETRO DE 8,0 MM. AF_06/2022	FUES - FUNDAÇÕES E ESTRUTURAS	KG	1,0000000	7,69	7,69	
Insumo	00039017	SINAPI	ESPACADOR / DISTANCIADOR CIRCULAR COM ENTRADA LATERAL, EM PLASTICO, PARA VERGALHAO *4,2 A 12,5* MM, COBRIMENTO 20 MM	Material	UN	0,7240000	0,15	0,10	
Insumo	00043132	SINAPI	ARAME RECOZIDO 16 BWG, D = 1,65 MM (0,016 KG/M) OU 18 BWG, D = 1,25 MM (0,01 KG/M)	Material	KG	0,0250000	18,39	0,45	
				MO sem LS =>	1,64	LS =>	1,79	MO com LS =>	3,43
				Valor do BDI =>	2,71		Valor com BDI =>	14,94	
2.2.6	Código	Banco	Descrição	Tipo	Und	Quant.	Valor Unit	Total	
Composição	96546	SINAPI	ARMAÇÃO DE BLOCO, VIGA BALDRAME OU SAPATA UTILIZANDO AÇO CA-50 DE 10 MM - MONTAGEM. AF_06/2017	FUES - FUNDAÇÕES E ESTRUTURAS	KG	1,0000000	10,61	10,61	
Composição Auxiliar	88238	SINAPI	AJUDANTE DE ARMADOR COM ENCARGOS COMPLEMENTARES	SEDI - SERVIÇOS DIVERSOS	H	0,0290000	19,82	0,57	
Composição Auxiliar	88245	SINAPI	ARMADOR COM ENCARGOS COMPLEMENTARES	SEDI - SERVIÇOS DIVERSOS	H	0,0890000	28,16	2,50	
Composição Auxiliar	92803	SINAPI	CORTE E DOBRA DE AÇO CA-50, DIÂMETRO DE 10,0 MM. AF_06/2022	FUES - FUNDAÇÕES E ESTRUTURAS	KG	1,0000000	7,03	7,03	
Insumo	00039017	SINAPI	ESPACADOR / DISTANCIADOR CIRCULAR COM ENTRADA LATERAL, EM PLASTICO, PARA VERGALHAO *4,2 A 12,5* MM, COBRIMENTO 20 MM	Material	UN	0,4655000	0,15	0,06	
Insumo	00043132	SINAPI	ARAME RECOZIDO 16 BWG, D = 1,65 MM (0,016 KG/M) OU 18 BWG, D = 1,25 MM (0,01 KG/M)	Material	KG	0,0250000	18,39	0,45	
				MO sem LS =>	1,22	LS =>	1,33	MO com LS =>	2,55
				Valor do BDI =>	2,35		Valor com BDI =>	12,96	
3.1.1	Código	Banco	Descrição	Tipo	Und	Quant.	Valor Unit	Total	
Composição	92762	SINAPI	ARMAÇÃO DE PILAR OU VIGA DE ESTRUTURA CONVENCIONAL DE CONCRETO ARMADO UTILIZANDO AÇO CA-50 DE 10,0 MM - MONTAGEM. AF_06/2022	FUES - FUNDAÇÕES E ESTRUTURAS	KG	1,0000000	8,78	8,78	
Composição Auxiliar	88238	SINAPI	AJUDANTE DE ARMADOR COM ENCARGOS COMPLEMENTARES	SEDI - SERVIÇOS DIVERSOS	H	0,0064000	19,82	0,12	
Composição Auxiliar	88245	SINAPI	ARMADOR COM ENCARGOS COMPLEMENTARES	SEDI - SERVIÇOS DIVERSOS	H	0,0392000	28,16	1,10	
Composição Auxiliar	92803	SINAPI	CORTE E DOBRA DE AÇO CA-50, DIÂMETRO DE 10,0 MM. AF_06/2022	FUES - FUNDAÇÕES E ESTRUTURAS	KG	1,0000000	7,03	7,03	
Insumo	00039017	SINAPI	ESPACADOR / DISTANCIADOR CIRCULAR COM ENTRADA LATERAL, EM PLASTICO, PARA VERGALHAO *4,2 A 12,5* MM, COBRIMENTO 20 MM	Material	UN	0,5430000	0,15	0,08	
Insumo	00043132	SINAPI	ARAME RECOZIDO 16 BWG, D = 1,65 MM (0,016 KG/M) OU 18 BWG, D = 1,25 MM (0,01 KG/M)	Material	KG	0,0250000	18,39	0,45	
				MO sem LS =>	0,54	LS =>	0,60	MO com LS =>	1,14

PREFEITURA MUNICIPAL DE SOUTO SOARES-BA
 OBRA: CONTRATAÇÃO DE PESSOA JURÍDICA ESPECIALIZADA PARA EXECUÇÃO DE
 SERVIÇOS DE OBRAS E ENGENHARIA PARA CONSTRUÇÃO DE BIBLIOTECA MUNICIPAL NA
 SEDE, DESTA MUNICÍPIO DE SOUTO SOARES/BA.
 DATA: 17 DE JANEIRO DE 2024
 TOMADA DE PREÇOS Nº 05/2023

				Valor do BDI =>	1,95	Valor com BDI =>	10,73		
	Código	Banco	Descrição	Tipo	Und	Quant.	Valor Unit	Total	
3.1.2									
Composição	92759	SINAPI	ARMAÇÃO DE PILAR OU VIGA DE ESTRUTURA CONVENCIONAL DE CONCRETO ARMADO UTILIZANDO AÇO CA-60 DE 5,0 MM - MONTAGEM. AF_06/2022	FUES - FUNDAÇÕES E ESTRUTURAS	KG	1,0000000	11,96	11,96	
Composição Auxiliar	88238	SINAPI	AJUDANTE DE ARMADOR COM ENCARGOS COMPLEMENTARES	SEDI - SERVIÇOS DIVERSOS	H	0,0175000	19,82	0,34	
Composição Auxiliar	88245	SINAPI	ARMADOR COM ENCARGOS COMPLEMENTARES	SEDI - SERVIÇOS DIVERSOS	H	0,1069000	28,16	3,01	
Composição Auxiliar	92800	SINAPI	CORTE E DOBRA DE AÇO CA-60, DIÂMETRO DE 5,0 MM. AF_06/2022	FUES - FUNDAÇÕES E ESTRUTURAS	KG	1,0000000	7,99	7,99	
Insumo	00039017	SINAPI	ESPACADOR / DISTANCIADOR CIRCULAR COM ENTRADA LATERAL, EM PLASTICO, PARA VERGALHAO *4,2 A 12,5* MM, COBRIMENTO 20 MM	Material	UN	1,1900000	0,15	0,17	
Insumo	00043132	SINAPI	ARAME RECOZIDO 16 BWG. D = 1,65 MM (0,016 KG/M) OU 18 BWG. D = 1,25 MM (0,01 KG/M)	Material	KG	0,0250000	18,39	0,45	
				MO sem LS =>	1,91	LS =>	2,08	MO com LS =>	3,99
				Valor do BDI =>	2,65	Valor com BDI =>		14,61	
3.1.3									
Composição	92435	SINAPI	MONTAGEM E DESMONTAGEM DE FÔRMA DE PILARES RETANGULARES E ESTRUTURAS SIMILARES, PÉ-DIREITO SIMPLES, EM CHAPA DE MADEIRA COMPENSADA PLASTIFICADA. 12 UTILIZAÇÕES. AF_09/2020	FUES - FUNDAÇÕES E ESTRUTURAS	m²	1,0000000	46,16	46,16	
Composição Auxiliar	88239	SINAPI	AJUDANTE DE CARPINTEIRO COM ENCARGOS COMPLEMENTARES	SEDI - SERVIÇOS DIVERSOS	H	0,1170000	19,73	2,30	
Composição Auxiliar	88262	SINAPI	CARPINTEIRO DE FORMAS COM ENCARGOS COMPLEMENTARES	SEDI - SERVIÇOS DIVERSOS	H	0,6380000	28,03	17,88	
Composição Auxiliar	92264	SINAPI	FABRICAÇÃO DE FÔRMA PARA PILARES E ESTRUTURAS SIMILARES, EM CHAPA DE MADEIRA COMPENSADA PLASTIFICADA, E = 18 MM. AF_09/2020	FUES - FUNDAÇÕES E ESTRUTURAS	m²	0,0940000	164,47	15,46	
Insumo	00002692	SINAPI	DESMOLDANTE PROTETOR PARA FORMAS DE MADEIRA, DE BASE OLEOSA EMULSIONADA EM AGUA	Material	L	0,0040000	4,72	0,01	
Insumo	00040271	SINAPI	LOCACAO DE APRUMADOR METALICO DE PILAR, COM ALTURA E ANGULO REGULAVEIS, EXTENSAO DE *1,50* A *2,80* M	Equipamento	UNXME	0,1960000	11,22	2,19	
Insumo	00040275	SINAPI	LOCACAO DE VIGA SANDUICHE METALICA VAZADA PARA TRAVAMENTO DE PILARES. ALTURA DE *8* CM, LARGURA DE *6* CM E EXTENSAO DE 2 M	Equipamento	UNXME	0,3930000	11,72	4,60	
Insumo	00040287	SINAPI	LOCACAO DE BARRA DE ANCORAGEM DE 0,80 A 1,20 M DE EXTENSAO, COM ROSCA DE 5/8". INCLUINDO PORCA E FLANGE	Equipamento	MES	0,7850000	4,31	3,38	
Insumo	00040304	SINAPI	PREGO DE ACO POLIDO COM CABECA DUPLA 17 X 27 (2 1/2 X 11)	Material	KG	0,0190000	17,93	0,34	
				MO sem LS =>	9,24	LS =>	10,11	MO com LS =>	19,35
				Valor do BDI =>	10,26	Valor com BDI =>		56,42	
3.1.4									
Composição	103669	SINAPI	CONCRETAGEM DE PILARES, FCK = 25 MPA, COM USO DE BALDES - LANÇAMENTO, ADENSAMENTO E ACABAMENTO. AF_02/2022	FUES - FUNDAÇÕES E ESTRUTURAS	m³	1,0000000	769,54	769,54	
Composição Auxiliar	88262	SINAPI	CARPINTEIRO DE FORMAS COM ENCARGOS COMPLEMENTARES	SEDI - SERVIÇOS DIVERSOS	H	2,4590000	28,03	68,92	
Composição Auxiliar	88309	SINAPI	PEDREIRO COM ENCARGOS COMPLEMENTARES	SEDI - SERVIÇOS DIVERSOS	H	2,4590000	28,38	69,78	
Composição Auxiliar	88316	SINAPI	SERVENTE COM ENCARGOS COMPLEMENTARES	SEDI - SERVIÇOS DIVERSOS	H	7,3770000	19,29	142,30	
Composição Auxiliar	90586	SINAPI	VIBRADOR DE IMERSÃO, DIÂMETRO DE PONTEIRA 45MM, MOTOR ELÉTRICO TRIFÁSICO POTÊNCIA DE 2 CV - CHP DIURNO. AF_06/2015	CHOR - CUSTOS HORÁRIOS DE MÁQUINAS E EQUIPAMENTOS	CHP	1,0420000	0,98	1,02	
Composição Auxiliar	90587	SINAPI	VIBRADOR DE IMERSÃO, DIÂMETRO DE PONTEIRA 45MM, MOTOR ELÉTRICO TRIFÁSICO POTÊNCIA DE 2 CV - CHI DIURNO. AF_06/2015	CHOR - CUSTOS HORÁRIOS DE MÁQUINAS E EQUIPAMENTOS	CHI	1,4170000	0,32	0,45	
Insumo	00038408	SINAPI	CONCRETO USINADO BOMBEAVEL, CLASSE DE RESISTENCIA C25, COM BRITA 0 E 1, SLUMP = 190 +/- 20 MM, EXCLUÍ SERVIÇO DE BOMBEAMENTO (NBR 8953)	Material	m³	1,1030000	441,59	487,07	
				MO sem LS =>	98,95	LS =>	108,21	MO com LS =>	207,16
				Valor do BDI =>	171,06	Valor com BDI =>		940,60	
3.2.1									
Composição	92762	SINAPI	ARMAÇÃO DE PILAR OU VIGA DE ESTRUTURA CONVENCIONAL DE CONCRETO ARMADO UTILIZANDO AÇO CA-50 DE 10,0 MM - MONTAGEM. AF_06/2022	FUES - FUNDAÇÕES E ESTRUTURAS	KG	1,0000000	8,78	8,78	
Composição Auxiliar	88238	SINAPI	AJUDANTE DE ARMADOR COM ENCARGOS COMPLEMENTARES	SEDI - SERVIÇOS DIVERSOS	H	0,0064000	19,82	0,12	
Composição Auxiliar	88245	SINAPI	ARMADOR COM ENCARGOS COMPLEMENTARES	SEDI - SERVIÇOS DIVERSOS	H	0,0392000	28,16	1,10	
Composição Auxiliar	92803	SINAPI	CORTE E DOBRA DE AÇO CA-50, DIÂMETRO DE 10,0 MM. AF_06/2022	FUES - FUNDAÇÕES E ESTRUTURAS	KG	1,0000000	7,03	7,03	
Insumo	00039017	SINAPI	ESPACADOR / DISTANCIADOR CIRCULAR COM ENTRADA LATERAL, EM PLASTICO, PARA VERGALHAO *4,2 A 12,5* MM, COBRIMENTO 20 MM	Material	UN	0,5430000	0,15	0,08	
Insumo	00043132	SINAPI	ARAME RECOZIDO 16 BWG. D = 1,65 MM (0,016 KG/M) OU 18 BWG. D = 1,25 MM (0,01 KG/M)	Material	KG	0,0250000	18,39	0,45	
				MO sem LS =>	0,54	LS =>	0,60	MO com LS =>	1,14
				Valor do BDI =>	1,95	Valor com BDI =>		10,73	
3.2.2									
Composição	92761	SINAPI	ARMAÇÃO DE PILAR OU VIGA DE ESTRUTURA CONVENCIONAL DE CONCRETO ARMADO UTILIZANDO AÇO CA-50 DE 8,0 MM - MONTAGEM. AF_06/2022	FUES - FUNDAÇÕES E ESTRUTURAS	KG	1,0000000	10,00	10,00	
Composição Auxiliar	88238	SINAPI	AJUDANTE DE ARMADOR COM ENCARGOS COMPLEMENTARES	SEDI - SERVIÇOS DIVERSOS	H	0,0092000	19,82	0,18	
Composição Auxiliar	88245	SINAPI	ARMADOR COM ENCARGOS COMPLEMENTARES	SEDI - SERVIÇOS DIVERSOS	H	0,0561000	28,16	1,57	
Composição Auxiliar	92802	SINAPI	CORTE E DOBRA DE AÇO CA-50, DIÂMETRO DE 8,0 MM. AF_06/2022	FUES - FUNDAÇÕES E ESTRUTURAS	KG	1,0000000	7,69	7,69	
Insumo	00039017	SINAPI	ESPACADOR / DISTANCIADOR CIRCULAR COM ENTRADA LATERAL, EM PLASTICO, PARA VERGALHAO *4,2 A 12,5* MM, COBRIMENTO 20 MM	Material	UN	0,7430000	0,15	0,11	

PREFEITURA MUNICIPAL DE SOUTO SOARES-BA
OBRA: CONTRATAÇÃO DE PESSOA JURÍDICA ESPECIALIZADA PARA EXECUÇÃO DE
SERVIÇOS DE OBRAS E ENGENHARIA PARA CONSTRUÇÃO DE BIBLIOTECA MUNICIPAL NA
SEDE, DESTA MUNICÍPIO DE SOUTO SOARES/BA.
DATA: 17 DE JANEIRO DE 2024
TOMADA DE PREÇOS Nº 05/2023

Insumo	00043132	SINAPI	ARAME RECOZIDO 16 BWG. D = 1,65 MM (0,016 KG/M) OU 18 BWG. D = 1,25 MM (0,01 KG/M)	Material	KG	0,0250000	18,39	0,45
				MO sem LS =>	0,83	LS => 0,90	MO com LS =>	1,73
				Valor do BDI =>	2,22	Valor com BDI =>		12,22
3.2.3	Código	Banco	Descrição	Tipo	Und	Quant.	Valor Unit	Total
Composição	92759	SINAPI	ARMAÇÃO DE PILAR OU VIGA DE ESTRUTURA CONVENCIONAL DE CONCRETO ARMADO UTILIZANDO AÇO CA-60 DE 5,0 MM - MONTAGEM. AF_06/2022	FUES - FUNDAÇÕES E ESTRUTURAS	KG	1,0000000	11,96	11,96
Composição Auxiliar	88238	SINAPI	AJUDANTE DE ARMADOR COM ENCARGOS COMPLEMENTARES	SEDI - SERVIÇOS DIVERSOS	H	0,0175000	19,82	0,34
Composição Auxiliar	88245	SINAPI	ARMADOR COM ENCARGOS COMPLEMENTARES	SEDI - SERVIÇOS DIVERSOS	H	0,1069000	28,16	3,01
Composição Auxiliar	92800	SINAPI	CORTE E DOBRA DE AÇO CA-60, DIÂMETRO DE 5,0 MM. AF_06/2022	FUES - FUNDAÇÕES E ESTRUTURAS	KG	1,0000000	7,99	7,99
Insumo	00039017	SINAPI	ESPACADOR / DISTANCIADOR CIRCULAR COM ENTRADA LATERAL, EM PLASTICO. PARA VERGALHAO *4,2 A 12,5* MM, COBRIMENTO 20 MM	Material	UN	1,1900000	0,15	0,17
Insumo	00043132	SINAPI	ARAME RECOZIDO 16 BWG. D = 1,65 MM (0,016 KG/M) OU 18 BWG. D = 1,25 MM (0,01 KG/M)	Material	KG	0,0250000	18,39	0,45
				MO sem LS =>	1,91	LS => 2,08	MO com LS =>	3,99
				Valor do BDI =>	2,65	Valor com BDI =>		14,61
3.2.4	Código	Banco	Descrição	Tipo	Und	Quant.	Valor Unit	Total
Composição	92448	SINAPI	MONTAGEM E DESMONTAGEM DE FÔRMA DE VIGA, ESCORAMENTO COM PONTALETE DE MADEIRA, PÉ-DIREITO SIMPLES, EM MADEIRA SERRADA, 4 UTILIZAÇÕES. AF_09/2020	FUES - FUNDAÇÕES E ESTRUTURAS	m²	1,0000000	142,58	142,58
Composição Auxiliar	88239	SINAPI	AJUDANTE DE CARPINTEIRO COM ENCARGOS COMPLEMENTARES	SEDI - SERVIÇOS DIVERSOS	H	0,3090000	19,73	6,09
Composição Auxiliar	88262	SINAPI	CARPINTEIRO DE FORMAS COM ENCARGOS COMPLEMENTARES	SEDI - SERVIÇOS DIVERSOS	H	1,6860000	28,03	47,25
Composição Auxiliar	92270	SINAPI	FABRICAÇÃO DE FÔRMA PARA VIGAS, COM MADEIRA SERRADA, E = 25 MM. AF_09/2020	FUES - FUNDAÇÕES E ESTRUTURAS	m²	0,4190000	136,99	57,39
Composição Auxiliar	92273	SINAPI	FABRICAÇÃO DE ESCORAS DO TIPO PONTALETE, EM MADEIRA, PARA PÉ-DIREITO SIMPLES. AF_09/2020	FUES - FUNDAÇÕES E ESTRUTURAS	M	1,8790000	13,90	26,11
Insumo	00002692	SINAPI	DESMOLDANTE PROTETOR PARA FORMAS DE MADEIRA, DE BASE OLEOSA EMULSIONADA EM AGUA	Material	L	0,0170000	4,72	0,08
Insumo	00006193	SINAPI	TABUA NAO APARELHADA *2,5 X 20* CM, EM MACARANDUBA, ANGELIM OU EQUIVALENTE DA REGIAO - BRUTA	Material	M	0,3280000	13,67	4,48
Insumo	00040304	SINAPI	PREGO DE ACO POLIDO COM CABECA DUPLA 17 X 27 (2 1/2 X 11)	Material	KG	0,0660000	17,93	1,18
				MO sem LS =>	28,58	LS => 31,25	MO com LS =>	59,83
				Valor do BDI =>	31,69	Valor com BDI =>		174,27
3.2.5	Código	Banco	Descrição	Tipo	Und	Quant.	Valor Unit	Total
Composição	103682	SINAPI	CONCRETAGEM DE VIGAS E LAJES, FCK=25 MPA, PARA QUALQUER TIPO DE LAJE COM BALDES EM EDIFICAÇÃO TÉRREA - LANÇAMENTO, ADENSAMENTO E ACABAMENTO. AF_02/2022	FUES - FUNDAÇÕES E ESTRUTURAS	m³	1,0000000	784,92	784,92
Composição Auxiliar	88262	SINAPI	CARPINTEIRO DE FORMAS COM ENCARGOS COMPLEMENTARES	SEDI - SERVIÇOS DIVERSOS	H	1,1900000	28,03	33,35
Composição Auxiliar	88309	SINAPI	PEDREIRO COM ENCARGOS COMPLEMENTARES	SEDI - SERVIÇOS DIVERSOS	H	3,5710000	28,38	101,34
Composição Auxiliar	88316	SINAPI	SERVEnte COM ENCARGOS COMPLEMENTARES	SEDI - SERVIÇOS DIVERSOS	H	8,4070000	19,29	162,17
Composição Auxiliar	90586	SINAPI	VIBRADOR DE IMERSÃO, DIÂMETRO DE PONTEIRA 45MM, MOTOR ELÉTRICO TRIFÁSICO POTÊNCIA DE 2 CV - CHP DIURNO. AF_06/2015	CHOR - CUSTOS HORÁRIOS DE MÁQUINAS E EQUIPAMENTOS	CHP	0,9420000	0,98	0,92
Composição Auxiliar	90587	SINAPI	VIBRADOR DE IMERSÃO, DIÂMETRO DE PONTEIRA 45MM, MOTOR ELÉTRICO TRIFÁSICO POTÊNCIA DE 2 CV - CHI DIURNO. AF_06/2015	CHOR - CUSTOS HORÁRIOS DE MÁQUINAS E EQUIPAMENTOS	CHI	0,2490000	0,32	0,07
Insumo	00038408	SINAPI	CONCRETO USINADO BOMBEAVEL, CLASSE DE RESISTENCIA C25, COM BRITA 0 E 1, SLUMP = 190 +/- 20 MM, EXCLUI SERVIÇO DE BOMBEAMENTO (NBR 8953)	Material	m³	1,1030000	441,59	487,07
				MO sem LS =>	103,96	LS => 113,68	MO com LS =>	217,64
				Valor do BDI =>	174,48	Valor com BDI =>		959,40
3.3.1	Código	Banco	Descrição	Tipo	Und	Quant.	Valor Unit	Total
Composição	92538	SINAPI	MONTAGEM E DESMONTAGEM DE FÔRMA DE LAJE MACIÇA, PÉ-DIREITO SIMPLES, EM CHAPA DE MADEIRA COMPENSADA PLASTIFICADA, 18 UTILIZAÇÕES. AF_09/2020	FUES - FUNDAÇÕES E ESTRUTURAS	m²	1,0000000	30,58	30,58
Composição Auxiliar	88239	SINAPI	AJUDANTE DE CARPINTEIRO COM ENCARGOS COMPLEMENTARES	SEDI - SERVIÇOS DIVERSOS	H	0,0670000	19,73	1,32
Composição Auxiliar	88262	SINAPI	CARPINTEIRO DE FORMAS COM ENCARGOS COMPLEMENTARES	SEDI - SERVIÇOS DIVERSOS	H	0,3660000	28,03	10,25
Composição Auxiliar	92268	SINAPI	FABRICAÇÃO DE FÔRMA PARA LAJES, EM CHAPA DE MADEIRA COMPENSADA PLASTIFICADA, E = 18 MM. AF_09/2020	FUES - FUNDAÇÕES E ESTRUTURAS	m²	0,0870000	58,31	5,07
Insumo	00002692	SINAPI	DESMOLDANTE PROTETOR PARA FORMAS DE MADEIRA, DE BASE OLEOSA EMULSIONADA EM AGUA	Material	L	0,0040000	4,72	0,01
Insumo	00010749	SINAPI	LOCACAO DE ESCORA METALICA TELESCOPICA, COM ALTURA REGULAVEL DE *1,80* A *3,20* M, COM CAPACIDADE DE CARGA DE NO MINIMO 1000 KGF (10 KN), INCLUSO TRIPE E FORCADO	Equipamento	UNXMES	0,3970000	13,00	5,16
Insumo	00040270	SINAPI	VIGA DE ESCORAMENTO H20, DE MADEIRA, PESO DE 5,00 A 5,20 KG/M, COM EXTREMIDADES PLASTICAS	Material	M	0,0950000	92,35	8,77
				MO sem LS =>	4,33	LS => 4,74	MO com LS =>	9,07
				Valor do BDI =>	6,79	Valor com BDI =>		37,37
3.3.2	Código	Banco	Descrição	Tipo	Und	Quant.	Valor Unit	Total
Composição	92769	SINAPI	ARMAÇÃO DE LAJE DE ESTRUTURA CONVENCIONAL DE CONCRETO ARMADO UTILIZANDO AÇO CA-50 DE 6,3 MM - MONTAGEM. AF_06/2022	FUES - FUNDAÇÕES E ESTRUTURAS	KG	1,0000000	10,37	10,37
Composição Auxiliar	88238	SINAPI	AJUDANTE DE ARMADOR COM ENCARGOS COMPLEMENTARES	SEDI - SERVIÇOS DIVERSOS	H	0,0098000	19,82	0,19
Composição Auxiliar	88245	SINAPI	ARMADOR COM ENCARGOS COMPLEMENTARES	SEDI - SERVIÇOS DIVERSOS	H	0,0597000	28,16	1,68
Composição Auxiliar	92801	SINAPI	CORTE E DOBRA DE AÇO CA-50, DIÂMETRO DE 6,3 MM. AF_06/2022	FUES - FUNDAÇÕES E ESTRUTURAS	KG	1,0000000	7,86	7,86

PREFEITURA MUNICIPAL DE SOUTO SOARES-BA
 OBRA: CONTRATAÇÃO DE PESSOA JURÍDICA ESPECIALIZADA PARA EXECUÇÃO DE
 SERVIÇOS DE OBRAS E ENGENHARIA PARA CONSTRUÇÃO DE BIBLIOTECA MUNICIPAL NA
 SEDE, DESTA MUNICÍPIO DE SOUTO SOARES/BA.
 DATA: 17 DE JANEIRO DE 2024
 TOMADA DE PREÇOS Nº 05/2023

Insumo	00039017	SINAPI	ESPACADOR / DISTANCIADOR CIRCULAR COM ENTRADA LATERAL, EM PLASTICO, PARA VERGALHAO *4,2 A 12,5* MM, COBRIMENTO 20 MM	Material	UN	1,3330000	0,15	0,19	
Insumo	00043132	SINAPI	ARAME RECOZIDO 16 BWG, D = 1,65 MM (0,016 KG/M) OU 18 BWG, D = 1,25 MM (0,01 KG/M)	Material	KG	0,0250000	18,39	0,45	
				MO sem LS =>	1,04	LS =>	1,14	MO com LS =>	2,18
				Valor do BDI =>	2,30			Valor com BDI =>	12,67

3.3.3	Código	Banco	Descrição	Tipo	Und	Quant.	Valor Unit	Total	
Composição	92770	SINAPI	ARMAÇÃO DE LAJE DE ESTRUTURA CONVENCIONAL DE CONCRETO ARMADO UTILIZANDO AÇO CA-50 DE 8,0 MM - MONTAGEM. AF_06/2022	FUES - FUNDAÇÕES E ESTRUTURAS	KG	1,0000000	9,50	9,50	
Composição Auxiliar	88238	SINAPI	AJUDANTE DE ARMADOR COM ENCARGOS COMPLEMENTARES	SEDI - SERVIÇOS DIVERSOS	H	0,0066000	19,82	0,13	
Composição Auxiliar	88245	SINAPI	ARMADOR COM ENCARGOS COMPLEMENTARES	SEDI - SERVIÇOS DIVERSOS	H	0,0403000	28,16	1,13	
Composição Auxiliar	92802	SINAPI	CORTE E DOBRA DE AÇO CA-50, DIÂMETRO DE 8,0 MM. AF_06/2022	FUES - FUNDAÇÕES E ESTRUTURAS	KG	1,0000000	7,69	7,69	
Insumo	00039017	SINAPI	ESPACADOR / DISTANCIADOR CIRCULAR COM ENTRADA LATERAL, EM PLASTICO, PARA VERGALHAO *4,2 A 12,5* MM, COBRIMENTO 20 MM	Material	UN	0,7280000	0,15	0,10	
Insumo	00043132	SINAPI	ARAME RECOZIDO 16 BWG, D = 1,65 MM (0,016 KG/M) OU 18 BWG, D = 1,25 MM (0,01 KG/M)	Material	KG	0,0250000	18,39	0,45	
				MO sem LS =>	0,64	LS =>	0,71	MO com LS =>	1,35
				Valor do BDI =>	2,11			Valor com BDI =>	11,61

3.3.4	Código	Banco	Descrição	Tipo	Und	Quant.	Valor Unit	Total	
Composição	92771	SINAPI	ARMAÇÃO DE LAJE DE ESTRUTURA CONVENCIONAL DE CONCRETO ARMADO UTILIZANDO AÇO CA-50 DE 10,0 MM - MONTAGEM. AF_06/2022	FUES - FUNDAÇÕES E ESTRUTURAS	KG	1,0000000	8,33	8,33	
Composição Auxiliar	88238	SINAPI	AJUDANTE DE ARMADOR COM ENCARGOS COMPLEMENTARES	SEDI - SERVIÇOS DIVERSOS	H	0,0042000	19,82	0,08	
Composição Auxiliar	88245	SINAPI	ARMADOR COM ENCARGOS COMPLEMENTARES	SEDI - SERVIÇOS DIVERSOS	H	0,0259000	28,16	0,72	
Composição Auxiliar	92803	SINAPI	CORTE E DOBRA DE AÇO CA-50, DIÂMETRO DE 10,0 MM. AF_06/2022	FUES - FUNDAÇÕES E ESTRUTURAS	KG	1,0000000	7,03	7,03	
Insumo	00039017	SINAPI	ESPACADOR / DISTANCIADOR CIRCULAR COM ENTRADA LATERAL, EM PLASTICO, PARA VERGALHAO *4,2 A 12,5* MM, COBRIMENTO 20 MM	Material	UN	0,3570000	0,15	0,05	
Insumo	00043132	SINAPI	ARAME RECOZIDO 16 BWG, D = 1,65 MM (0,016 KG/M) OU 18 BWG, D = 1,25 MM (0,01 KG/M)	Material	KG	0,0250000	18,39	0,45	
				MO sem LS =>	0,39	LS =>	0,43	MO com LS =>	0,82
				Valor do BDI =>	1,85			Valor com BDI =>	10,18

3.3.5	Código	Banco	Descrição	Tipo	Und	Quant.	Valor Unit	Total	
Composição	92768	SINAPI	ARMAÇÃO DE LAJE DE ESTRUTURA CONVENCIONAL DE CONCRETO ARMADO UTILIZANDO AÇO CA-60 DE 5,0 MM - MONTAGEM. AF_06/2022	FUES - FUNDAÇÕES E ESTRUTURAS	KG	1,0000000	11,36	11,36	
Composição Auxiliar	88238	SINAPI	AJUDANTE DE ARMADOR COM ENCARGOS COMPLEMENTARES	SEDI - SERVIÇOS DIVERSOS	H	0,0136000	19,82	0,26	
Composição Auxiliar	88245	SINAPI	ARMADOR COM ENCARGOS COMPLEMENTARES	SEDI - SERVIÇOS DIVERSOS	H	0,0836000	28,16	2,35	
Composição Auxiliar	92800	SINAPI	CORTE E DOBRA DE AÇO CA-60, DIÂMETRO DE 5,0 MM. AF_06/2022	FUES - FUNDAÇÕES E ESTRUTURAS	KG	1,0000000	7,99	7,99	
Insumo	00039017	SINAPI	ESPACADOR / DISTANCIADOR CIRCULAR COM ENTRADA LATERAL, EM PLASTICO, PARA VERGALHAO *4,2 A 12,5* MM, COBRIMENTO 20 MM	Material	UN	2,1180000	0,15	0,31	
Insumo	00043132	SINAPI	ARAME RECOZIDO 16 BWG, D = 1,65 MM (0,016 KG/M) OU 18 BWG, D = 1,25 MM (0,01 KG/M)	Material	KG	0,0250000	18,39	0,45	
				MO sem LS =>	1,64	LS =>	1,79	MO com LS =>	3,43
				Valor do BDI =>	2,52			Valor com BDI =>	13,88

3.3.6	Código	Banco	Descrição	Tipo	Und	Quant.	Valor Unit	Total	
Composição	103682	SINAPI	CONCRETAGEM DE VIGAS E LAJES, FCK=25 MPA, PARA QUALQUER TIPO DE LAJE COM BALDES EM EDIFICAÇÃO TERREA - LANÇAMENTO, ADENSAMENTO E ACABAMENTO. AF_02/2022	FUES - FUNDAÇÕES E ESTRUTURAS	m³	1,0000000	784,92	784,92	
Composição Auxiliar	88262	SINAPI	CARPINTEIRO DE FORMAS COM ENCARGOS COMPLEMENTARES	SEDI - SERVIÇOS DIVERSOS	H	1,1900000	28,03	33,55	
Composição Auxiliar	88309	SINAPI	PEDREIRO COM ENCARGOS COMPLEMENTARES	SEDI - SERVIÇOS DIVERSOS	H	3,5710000	28,38	101,34	
Composição Auxiliar	88316	SINAPI	SERVEnte COM ENCARGOS COMPLEMENTARES	SEDI - SERVIÇOS DIVERSOS	H	8,4070000	19,29	162,17	
Composição Auxiliar	90586	SINAPI	VIBRADOR DE IMERSÃO, DIÂMETRO DE PONTEIRA 45MM, MOTOR ELÉTRICO TRIFÁSICO POTÊNCIA DE 2 CV - CHP DIURNO. AF_06/2015	CHOR - CUSTOS HORÁRIOS DE MÁQUINAS E EQUIPAMENTOS	CHP	0,9420000	0,98	0,92	
Composição Auxiliar	90587	SINAPI	VIBRADOR DE IMERSÃO, DIÂMETRO DE PONTEIRA 45MM, MOTOR ELÉTRICO TRIFÁSICO POTÊNCIA DE 2 CV - CHI DIURNO. AF_06/2015	CHOR - CUSTOS HORÁRIOS DE MÁQUINAS E EQUIPAMENTOS	CHI	0,2490000	0,32	0,07	
Insumo	00038408	SINAPI	CONCRETO USINADO BOMBEAVEL, CLASSE DE RESISTENCIA C25, COM BRITA 0 E 1, SLUMP = 190 +/- 20 MM, EXCLUI SERVIÇO DE BOMBAMENTO (NBR 8953)	Material	m³	1,1030000	441,59	487,07	
				MO sem LS =>	103,96	LS =>	113,68	MO com LS =>	217,64
				Valor do BDI =>	174,48			Valor com BDI =>	959,40

4.1.1	Código	Banco	Descrição	Tipo	Und	Quant.	Valor Unit	Total
Composição	103328	SINAPI	ALVENARIA DE VEDAÇÃO DE BLOCOS CERÂMICOS FURADOS NA HORIZONTAL DE 9X19X19 CM (ESPESURA 9 CM) E ARGAMASSA DE ASSENTAMENTO COM PREPARO EM BETONEIRA. AF_12/2021	PARE - PAREDES/PAINÉIS	m²	1,0000000	80,70	80,70
Composição Auxiliar	87292	SINAPI	ARGAMASSA TRAÇO 1:2:8 (EM VOLUME DE CIMENTO, CAL E AREIA MÉDIA ÚMIDA) PARA EMBOÇO/MASSA ÚNICA/ASSENTAMENTO DE ALVENARIA DE VEDAÇÃO, PREPARO MECÂNICO COM BETONEIRA 400 L. AF_08/2019	SEDI - SERVIÇOS DIVERSOS	m²	0,0091000	519,98	4,73
Composição Auxiliar	88309	SINAPI	PEDREIRO COM ENCARGOS COMPLEMENTARES	SEDI - SERVIÇOS DIVERSOS	H	1,6100000	28,38	45,69
Composição Auxiliar	88316	SINAPI	SERVEnte COM ENCARGOS COMPLEMENTARES	SEDI - SERVIÇOS DIVERSOS	H	0,8050000	19,29	15,52
Insumo	00007271	SINAPI	BLOCO CERAMICO / TIJOLO VAZADO PARA ALVENARIA DE VEDACAO. 8 FUIROS NA HORIZONTAL. DE 9 X 19 X 19 CM (L X A X C)	Material	UN	28,3100000	0,49	13,87

PREFEITURA MUNICIPAL DE SOUTO SOARES-BA
 OBRA: CONTRATAÇÃO DE PESSOA JURÍDICA ESPECIALIZADA PARA EXECUÇÃO DE
 SERVIÇOS DE OBRAS E ENGENHARIA PARA CONSTRUÇÃO DE BIBLIOTECA MUNICIPAL NA
 SEDE, DESTA MUNICÍPIO DE SOUTO SOARES/BA.
 DATA: 17 DE JANEIRO DE 2024
 TOMADA DE PREÇOS Nº 05/2023

Insumo	00034557	SINAPI	TELA DE ACO SOLDADA GALVANIZADA/ZINCADA PARA ALVENARIA, FIO D = *1,20 A 1,70* MM, MALHA 15 X 15 MM, (C X L) *50 X 7,5* CM	Material	M	0,4200000	1,47	0,61	
Insumo	00037395	SINAPI	PINO DE ACO COM FURO, HASTE = 27 MM (ACAO DIRETA)	Material	CENTO	0,0050000	56,25	0,28	
				MO sem LS =>	22,71	LS =>	24,84	MO com LS =>	47,55
				Valor do BDI =>	17,93			Valor com BDI =>	98,63
4.2.1	Código	Banco	Descrição	Tipo	Und	Quant.	Valor Unit	Total	
Composição	87905	SINAPI	CHAPISCO APLICADO EM ALVENARIA (COM PRESENÇA DE VÃOS) E ESTRUTURAS DE CONCRETO DE FACHADA, COM COLHER DE PEDREIRO. ARGAMASSA TRAÇO 1:3 COM PREPARO EM BETONEIRA 400L. AF_10/2022	REVE - REVESTIMENTO E TRATAMENTO DE SUPERFÍCIES	m²	1,0000000	7,68	7,68	
Composição Auxiliar	87313	SINAPI	ARGAMASSA TRAÇO 1:3 (EM VOLUME DE CIMENTO E AREIA GROSSA ÚMIDA) PARA CHAPISCO CONVENCIONAL, PREPARO MECÂNICO COM BETONEIRA 400 L. AF_08/2019	SEDI - SERVIÇOS DIVERSOS	m³	0,0037000	458,88	1,69	
Composição Auxiliar	88309	SINAPI	PEDREIRO COM ENCARGOS COMPLEMENTARES	SEDI - SERVIÇOS DIVERSOS	H	0,1724000	28,38	4,89	
Composição Auxiliar	88316	SINAPI	SERVENTE COM ENCARGOS COMPLEMENTARES	SEDI - SERVIÇOS DIVERSOS	H	0,0575000	19,29	1,10	
				MO sem LS =>	2,37	LS =>	2,60	MO com LS =>	4,97
				Valor do BDI =>	1,70			Valor com BDI =>	9,28
4.2.2	Código	Banco	Descrição	Tipo	Und	Quant.	Valor Unit	Total	
Composição	87797	SINAPI	EMBOÇO OU MASSA ÚNICA EM ARGAMASSA TRAÇO 1:2:8, PREPARO MECÂNICO COM BETONEIRA 400 L, APLICADA MANUALMENTE EM PANOS CEGOS DE FACHADA (SEM PRESENÇA DE VÃOS), ESPESSURA DE 35 MM. AF_08/2022	REVE - REVESTIMENTO E TRATAMENTO DE SUPERFÍCIES	m²	1,0000000	50,71	50,71	
Composição Auxiliar	87292	SINAPI	ARGAMASSA TRAÇO 1:2:8 (EM VOLUME DE CIMENTO, CAL E AREIA MÉDIA ÚMIDA) PARA EMBOÇO/MASSA ÚNICA/ASSENTAMENTO DE ALVENARIA DE VEDAÇÃO, PREPARO MECÂNICO COM BETONEIRA 400 L. AF_08/2019	SEDI - SERVIÇOS DIVERSOS	m³	0,0393000	519,98	20,43	
Composição Auxiliar	88309	SINAPI	PEDREIRO COM ENCARGOS COMPLEMENTARES	SEDI - SERVIÇOS DIVERSOS	H	0,6000000	28,38	17,02	
Composição Auxiliar	88316	SINAPI	SERVENTE COM ENCARGOS COMPLEMENTARES	SEDI - SERVIÇOS DIVERSOS	H	0,6000000	19,29	11,57	
Insumo	00037411	SINAPI	TELA DE ACO SOLDADA GALVANIZADA/ZINCADA PARA ALVENARIA, FIO D = *1,24 MM, MALHA 25 X 25 MM	Material	m²	0,1581000	10,70	1,69	
				MO sem LS =>	12,24	LS =>	13,38	MO com LS =>	25,62
				Valor do BDI =>	11,27			Valor com BDI =>	61,98
4.2.3	Código	Banco	Descrição	Tipo	Und	Quant.	Valor Unit	Total	
Composição	87265	SINAPI	REVESTIMENTO CERÂMICO PARA PAREDES INTERNAS COM PLACAS TIPO ESMALTADA EXTRA DE DIMENSÕES 20X20 CM APLICADAS NA ALTURA INTEIRA DAS PAREDES. AF_02/2023_PE	REVE - REVESTIMENTO E TRATAMENTO DE SUPERFÍCIES	m²	1,0000000	44,90	44,90	
Composição Auxiliar	88256	SINAPI	AZULEJISTA OU LADRILHISTA COM ENCARGOS COMPLEMENTARES	SEDI - SERVIÇOS DIVERSOS	H	0,5341000	28,23	15,07	
Composição Auxiliar	88316	SINAPI	SERVENTE COM ENCARGOS COMPLEMENTARES	SEDI - SERVIÇOS DIVERSOS	H	0,2686000	19,29	5,18	
Insumo	00000536	SINAPI	REVESTIMENTO EM CERÂMICA ESMALTADA EXTRA, PEI MENOR OU IGUAL A 3, FORMATO MENOR OU IGUAL A 2025 CM2	Material	m²	1,0553000	18,96	20,00	
Insumo	00001381	SINAPI	ARGAMASSA COLANTE AC I PARA CERAMICAS	Material	KG	4,9100000	0,63	3,09	
Insumo	00034357	SINAPI	REJUNTE CIMENTICIO, QUALQUER COR	Material	KG	0,4220000	3,70	1,56	
				MO sem LS =>	7,35	LS =>	8,03	MO com LS =>	15,38
				Valor do BDI =>	9,98			Valor com BDI =>	54,88
4.3.1	Código	Banco	Descrição	Tipo	Und	Quant.	Valor Unit	Total	
Composição	93184	SINAPI	VERGA PRÉ-MOLDADA PARA PORTAS COM ATÉ 1,5 M DE VÃO. AF_03/2016	FUES - FUNDAÇÕES E ESTRUTURAS	M	1,0000000	30,29	30,29	
Composição Auxiliar	87294	SINAPI	ARGAMASSA TRAÇO 1:2:9 (EM VOLUME DE CIMENTO, CAL E AREIA MÉDIA ÚMIDA) PARA EMBOÇO/MASSA ÚNICA/ASSENTAMENTO DE ALVENARIA DE VEDAÇÃO, PREPARO MECÂNICO COM BETONEIRA 600 L. AF_08/2019	SEDI - SERVIÇOS DIVERSOS	m³	0,0019000	488,09	0,92	
Composição Auxiliar	88309	SINAPI	PEDREIRO COM ENCARGOS COMPLEMENTARES	SEDI - SERVIÇOS DIVERSOS	H	0,0940000	28,38	2,66	
Composição Auxiliar	88316	SINAPI	SERVENTE COM ENCARGOS COMPLEMENTARES	SEDI - SERVIÇOS DIVERSOS	H	0,1070000	19,29	2,06	
Composição Auxiliar	92270	SINAPI	FABRICAÇÃO DE FÔRMA PARA VIGAS, COM MADEIRA SERRADA, E = 25 MM. AF_09/2020	FUES - FUNDAÇÕES E ESTRUTURAS	m²	0,1220000	136,99	16,71	
Composição Auxiliar	92800	SINAPI	CORTE E DOBRA DE AÇO CA-60, DIÂMETRO DE 5,0 MM. AF_06/2022	FUES - FUNDAÇÕES E ESTRUTURAS	KG	0,3080000	7,99	2,46	
Composição Auxiliar	94970	SINAPI	CONCRETO FCK = 20MPA, TRAÇO 1:2:7:3 (EM MASSA SECA DE CIMENTO/ AREIA MÉDIA/ BRITA 1) - PREPARO MECÂNICO COM BETONEIRA 600 L. AF_05/2021	FUES - FUNDAÇÕES E ESTRUTURAS	m³	0,0120000	380,29	4,56	
Insumo	00002692	SINAPI	DESMOLDANTE PROTETOR PARA FORMAS DE MADEIRA, DE BASE OLEOSA EMULSIONADA EM AGUA	Material	L	0,0050000	4,72	0,02	
Insumo	00039017	SINAPI	ESPACADOR / DISTANCIADOR CIRCULAR COM ENTRADA LATERAL, EM PLASTICO, PARA VERGALHAO *4,2 A 12,5* MM, COBRIMENTO 20 MM	Material	UN	6,0000000	0,15	0,90	
				MO sem LS =>	3,96	LS =>	4,34	MO com LS =>	8,30
				Valor do BDI =>	6,73			Valor com BDI =>	37,02
4.3.2	Código	Banco	Descrição	Tipo	Und	Quant.	Valor Unit	Total	
Composição	93183	SINAPI	VERGA PRÉ-MOLDADA PARA JANELAS COM MAIS DE 1,5 M DE VÃO. AF_03/2016	FUES - FUNDAÇÕES E ESTRUTURAS	M	1,0000000	50,49	50,49	
Composição Auxiliar	87294	SINAPI	ARGAMASSA TRAÇO 1:2:9 (EM VOLUME DE CIMENTO, CAL E AREIA MÉDIA ÚMIDA) PARA EMBOÇO/MASSA ÚNICA/ASSENTAMENTO DE ALVENARIA DE VEDAÇÃO, PREPARO MECÂNICO COM BETONEIRA 600 L. AF_08/2019	SEDI - SERVIÇOS DIVERSOS	m³	0,0019000	488,09	0,92	
Composição Auxiliar	88309	SINAPI	PEDREIRO COM ENCARGOS COMPLEMENTARES	SEDI - SERVIÇOS DIVERSOS	H	0,0680000	28,38	1,92	
Composição Auxiliar	88316	SINAPI	SERVENTE COM ENCARGOS COMPLEMENTARES	SEDI - SERVIÇOS DIVERSOS	H	0,0940000	19,29	1,81	
Composição Auxiliar	92270	SINAPI	FABRICAÇÃO DE FÔRMA PARA VIGAS, COM MADEIRA SERRADA, E = 25 MM. AF_09/2020	FUES - FUNDAÇÕES E ESTRUTURAS	m²	0,2170000	136,99	29,72	

PREFEITURA MUNICIPAL DE SOUTO SOARES-BA
 OBRA: CONTRATAÇÃO DE PESSOA JURÍDICA ESPECIALIZADA PARA EXECUÇÃO DE
 SERVIÇOS DE OBRAS E ENGENHARIA PARA CONSTRUÇÃO DE BIBLIOTECA MUNICIPAL NA
 SEDE, DESTA MUNICÍPIO DE SOUTO SOARES/BA.
 DATA: 17 DE JANEIRO DE 2024
 TOMADA DE PREÇOS Nº 05/2023

Composição Auxiliar	92802	SINAPI	CORTE E DOBRA DE AÇO CA-50, DIÂMETRO DE 8,0 MM. AF_06/2022	FUES - FUNDAÇÕES E ESTRUTURAS	KG	0,7900000	7,69	6,07		
Composição Auxiliar	94970	SINAPI	CONCRETO FCK = 20MPA, TRAÇO 1:2,7:3 (EM MASSA SECA DE CIMENTO/ AREIA MÉDIA/ BRITA 1) - PREPARO MECÂNICO COM BETONEIRA 600 L. AF_05/2021	FUES - FUNDAÇÕES E ESTRUTURAS	m³	0,0240000	380,29	9,12		
Insumo	00002692	SINAPI	DESMOLDANTE PROTETOR PARA FORMAS DE MADEIRA, DE BASE OLEOSA EMULSIONADA EM AGUA	Material	L	0,0070000	4,72	0,03		
Insumo	00039017	SINAPI	ESPACADOR / DISTANCIADOR CIRCULAR COM ENTRADA LATERAL, EM PLASTICO, PARA VERGALHAO *4,2 A 12,5* MM, COBRIMENTO 20 MM	Material	UN	6,0000000	0,15	0,90		
					MO sem LS =>	5,17	LS =>	5,66	MO com LS =>	10,83
					Valor do BDI =>	11,22	Valor com BDI =>			61,71

4.3.3	Código	Banco	Descrição	Tipo	Und	Quant.	Valor Unit	Total		
Composição	93195	SINAPI	CONTRAVERGA PRÉ-MOLDADA PARA VÃOS DE MAIS DE 1,5 M DE COMPRIMENTO. AF_03/2016	FUES - FUNDAÇÕES E ESTRUTURAS	M	1,0000000	47,72	47,72		
Composição Auxiliar	87294	SINAPI	ARGAMASSA TRAÇO 1:2:9 (EM VOLUME DE CIMENTO, CAL E AREIA MÉDIA ÚMIDA) PARA EMBOÇO/MASSA ÚNICA/ASSENTAMENTO DE ALVENARIA DE VEDAÇÃO, PREPARO MECÂNICO COM BETONEIRA 600 L. AF_08/2019	SEDI - SERVIÇOS DIVERSOS	m³	0,0019000	488,09	0,92		
Composição Auxiliar	88309	SINAPI	PEDREIRO COM ENCARGOS COMPLEMENTARES	SEDI - SERVIÇOS DIVERSOS	H	0,0680000	28,38	1,92		
Composição Auxiliar	88316	SINAPI	SERVENTE COM ENCARGOS COMPLEMENTARES	SEDI - SERVIÇOS DIVERSOS	H	0,0940000	19,29	1,81		
Composição Auxiliar	92270	SINAPI	FABRICAÇÃO DE FÔRMA PARA VIGAS, COM MADEIRA SERRADA, E = 25 MM. AF_09/2020	FUES - FUNDAÇÕES E ESTRUTURAS	m³	0,2130000	136,99	29,17		
Composição Auxiliar	92801	SINAPI	CORTE E DOBRA DE AÇO CA-50, DIÂMETRO DE 6,3 MM. AF_06/2022	FUES - FUNDAÇÕES E ESTRUTURAS	KG	0,4900000	7,86	3,85		
Composição Auxiliar	94970	SINAPI	CONCRETO FCK = 20MPA, TRAÇO 1:2,7:3 (EM MASSA SECA DE CIMENTO/ AREIA MÉDIA/ BRITA 1) - PREPARO MECÂNICO COM BETONEIRA 600 L. AF_05/2021	FUES - FUNDAÇÕES E ESTRUTURAS	m³	0,0240000	380,29	9,12		
Insumo	00002692	SINAPI	DESMOLDANTE PROTETOR PARA FORMAS DE MADEIRA, DE BASE OLEOSA EMULSIONADA EM AGUA	Material	L	0,0070000	4,72	0,03		
Insumo	00039017	SINAPI	ESPACADOR / DISTANCIADOR CIRCULAR COM ENTRADA LATERAL, EM PLASTICO, PARA VERGALHAO *4,2 A 12,5* MM, COBRIMENTO 20 MM	Material	UN	6,0000000	0,15	0,90		
					MO sem LS =>	5,15	LS =>	5,63	MO com LS =>	10,78
					Valor do BDI =>	10,60	Valor com BDI =>			58,32

5.1	Código	Banco	Descrição	Tipo	Und	Quant.	Valor Unit	Total		
Composição	95241	SINAPI	LASTRO DE CONCRETO MAGRO, APLICADO EM PISOS, LAJES SOBRE SOLO OU RADIEIS, ESPESSURA DE 5 CM. AF_07/2016	FUES - FUNDAÇÕES E ESTRUTURAS	m²	1,0000000	27,36	27,36		
Composição Auxiliar	88309	SINAPI	PEDREIRO COM ENCARGOS COMPLEMENTARES	SEDI - SERVIÇOS DIVERSOS	H	0,2718000	28,38	7,71		
Composição Auxiliar	88316	SINAPI	SERVENTE COM ENCARGOS COMPLEMENTARES	SEDI - SERVIÇOS DIVERSOS	H	0,0741000	19,29	1,42		
Composição Auxiliar	94968	SINAPI	CONCRETO MAGRO PARA LASTRO, TRAÇO 1:4,5:4,5 (EM MASSA SECA DE CIMENTO/ AREIA MÉDIA/ BRITA 1) - PREPARO MECÂNICO COM BETONEIRA 600 L. AF_05/2021	FUES - FUNDAÇÕES E ESTRUTURAS	m³	0,0565000	322,72	18,23		
					MO sem LS =>	4,98	LS =>	5,45	MO com LS =>	10,43
					Valor do BDI =>	6,08	Valor com BDI =>			33,44

5.2	Código	Banco	Descrição	Tipo	Und	Quant.	Valor Unit	Total		
Composição	87630	SINAPI	CONTRAPISO EM ARGAMASSA TRAÇO 1:4 (CIMENTO E AREIA), PREPARO MECÂNICO COM BETONEIRA 400 L, APLICADO EM ÁREAS SECAS SOBRE LAJE, ADERIDO, ACABAMENTO NÃO REFORÇADO, ESPESSURA 3CM. AF_07/2021	PISO - PISOS	m²	1,0000000	34,78	34,78		
Composição Auxiliar	87301	SINAPI	ARGAMASSA TRAÇO 1:4 (EM VOLUME DE CIMENTO E AREIA MÉDIA ÚMIDA) PARA CONTRAPISO, PREPARO MECÂNICO COM BETONEIRA 400 L. AF_08/2019	SEDI - SERVIÇOS DIVERSOS	m³	0,0431000	526,53	22,69		
Composição Auxiliar	88309	SINAPI	PEDREIRO COM ENCARGOS COMPLEMENTARES	SEDI - SERVIÇOS DIVERSOS	H	0,2450000	28,38	6,95		
Composição Auxiliar	88316	SINAPI	SERVENTE COM ENCARGOS COMPLEMENTARES	SEDI - SERVIÇOS DIVERSOS	H	0,1230000	19,29	2,37		
Insumo	00001379	SINAPI	CIMENTO PORTLAND COMPOSTO CP II-32	Material	KG	0,5000000	0,59	0,29		
Insumo	00007334	SINAPI	ADITIVO ADESIVO LIQUIDO PARA ARGAMASSAS DE REVESTIMENTOS CIMENTICIOS	Material	L	0,2100000	11,84	2,48		
					MO sem LS =>	5,80	LS =>	6,34	MO com LS =>	12,14
					Valor do BDI =>	7,73	Valor com BDI =>			42,51

5.3	Código	Banco	Descrição	Tipo	Und	Quant.	Valor Unit	Total		
Composição	COMP_070	Próprio	PISO CIMENTO QUEIMADO BRANCO	PISO - PISOS	M3	1,0000000	1.612,74	1.612,74		
Composição Auxiliar	88316	SINAPI	SERVENTE COM ENCARGOS COMPLEMENTARES	SEDI - SERVIÇOS DIVERSOS	H	2,5328327	19,29	49,24		
Composição Auxiliar	88309	SINAPI	PEDREIRO COM ENCARGOS COMPLEMENTARES	SEDI - SERVIÇOS DIVERSOS	H	2,5535949	28,38	72,87		
Composição Auxiliar	87298	SINAPI	ARGAMASSA TRAÇO 1:3 (EM VOLUME DE CIMENTO E AREIA MÉDIA ÚMIDA) PARA CONTRAPISO, PREPARO MECÂNICO COM BETONEIRA 400 L. AF_08/2019	SEDI - SERVIÇOS DIVERSOS	m³	2,5535949	573,47	1.464,41		
Composição Auxiliar	95277	SINAPI	POLIDORA DE PISO (POLITRIZ), PESO DE 100KG, DIÂMETRO 430MM, MOTOR ELÉTRICO, POTÊNCIA 4 HP - CHI DIURNO. AF_05/2023	CHOR - CUSTOS HORÁRIOS DE MÁQUINAS E EQUIPAMENTOS	CHI	2,5535949	0,38	0,97		
Insumo	00001380	SINAPI	CIMENTO BRANCO NAO ESTRUTURAL (CPB - NAO ESTRUTURAL)	Material	KG	1,0000000	3,92	3,92		
Insumo	00001379	SINAPI	CIMENTO PORTLAND COMPOSTO CP II-32	Material	KG	1,0000000	0,59	0,59		
Insumo	00007353	SINAPI	RESINA ACRILICA PREMIUM BASE AGUA - COR BRANCA	Material	L	1,0000000	21,14	21,14		
					MO sem LS =>	173,90	LS =>	190,16	MO com LS =>	364,06
					Valor do BDI =>	358,51	Valor com BDI =>			1.971,25

6.1	Código	Banco	Descrição	Tipo	Und	Quant.	Valor Unit	Total
Composição	90823	SINAPI	PORTA DE MADEIRA PARA PINTURA, SEMI-OCA (LEVE OU MÉDIA), 90X210CM, ESPESSURA DE 3,5CM, INCLUSO DOBRADIÇAS - FORNECIMENTO E INSTALAÇÃO. AF_12/2019	ESQV - ESQUADRIAS/FERRAGENS/VIDROS	UN	1,0000000	370,06	370,06
Composição Auxiliar	88261	SINAPI	CARPINTEIRO DE ESQUADRIA COM ENCARGOS COMPLEMENTARES	SEDI - SERVIÇOS DIVERSOS	H	1,3533097	34,44	46,60

PREFEITURA MUNICIPAL DE SOUTO SOARES-BA
OBRA: CONTRATAÇÃO DE PESSOA JURÍDICA ESPECIALIZADA PARA EXECUÇÃO DE
SERVIÇOS DE OBRAS E ENGENHARIA PARA CONSTRUÇÃO DE BIBLIOTECA MUNICIPAL NA
SEDE, DESTA MUNICÍPIO DE SOUTO SOARES/BA.
DATA: 17 DE JANEIRO DE 2024
TOMADA DE PREÇOS Nº 05/2023

Composição Auxiliar	88316	SINAPI	SERVENTE COM ENCARGOS COMPLEMENTARES	SEDI - SERVIÇOS DIVERSOS	H	0,6766549	19,29	13,05
Insumo	00002432	SINAPI	DOBRADICA EM ACO/FERRO. 3 1/2" X 3". E= 1.9. A 2 MM. COM ANEL, CROMADO OU ZINCADO. TAMPA BOLA. COM PARAFUSOS	Material	UN	3,0000000	33,34	100,02
Insumo	00010556	SINAPI	PORTA DE MADEIRA. FOLHA MEDIA (NBR 15930) DE 900 X 2100 MM, DE 35 MM A 40 MM DE ESPESSURA, NUCLEO SEMI-SOLIDO (SARRAFEADO), CAPA LISA EM HDF. ACABAMENTO EM PRIMER PARA PINTURA	Material	UN	1,0000000	209,21	209,21
Insumo	00011055	SINAPI	PARAFUSO ROSCA SOBERBA ZINCADO CABECA CHATA FENDA SIMPLES 3,5 X 25 MM (1")	Material	UN	19,8000000	0,06	1,18
				MO sem LS =>		18,77	20,53	MO com LS => 39,30
				Valor do BDI =>		82,26	Valor com BDI =>	452,32
6.2	Código	Banco	Descrição	Tipo	Und	Quant.	Valor Unit	Total
Composição	94573	SINAPI	JANELA DE ALUMÍNIO DE CORRER COM 4 FOLHAS PARA VIDROS, COM VIDROS, BATENTE, ACABAMENTO COM ACETATO OU BRILHANTE E FERRAGENS. EXCLUSIVE ALIZAR E CONTRAMARCO. FORNECIMENTO E INSTALAÇÃO. AF_12/2019	ESQV - ESQUADRIAS/FERRAGENS/VIDROS	m²	1,0000000	198,12	198,12
Composição Auxiliar	88309	SINAPI	PEDREIRO COM ENCARGOS COMPLEMENTARES	SEDI - SERVIÇOS DIVERSOS	H	0,9600000	28,38	27,24
Composição Auxiliar	88316	SINAPI	SERVENTE COM ENCARGOS COMPLEMENTARES	SEDI - SERVIÇOS DIVERSOS	H	0,4800000	19,29	9,25
Insumo	00004377	SINAPI	PARAFUSO DE ACO ZINCADO COM ROSCA SOBERBA. CABECA CHATA E FENDA SIMPLES, DIAMETRO 4,2 MM, COMPRIMENTO * 32 * MM	Material	UN	7,3000000	0,15	1,09
Insumo	00034364	SINAPI	JANELA DE CORRER. EM ALUMINIO PERFIL 25, 120 X 150 CM (A X L), 4 FLS, BANDEIRA COM BASCULA, ACABAMENTO BRANCO OU BRILHANTE, BATENTE/REQUADRO DE 6 A 14 CM, COM VIDRO 4 MM, SEM GUARNICAO/ALIZAR	Material	UN	0,5560000	273,06	151,82
Insumo	00039961	SINAPI	SILICONE ACETICO USO GERAL INCOLOR 280 G	Material	UN	0,5600000	15,58	8,72
				MO sem LS =>		13,26	14,49	MO com LS => 27,75
				Valor do BDI =>		44,04	Valor com BDI =>	242,16
6.3	Código	Banco	Descrição	Tipo	Und	Quant.	Valor Unit	Total
Composição	100702	SINAPI	PORTA DE CORRER DE ALUMÍNIO, COM DUAS FOLHAS PARA VIDRO, INCLUSO VIDRO LISO INCOLOR, FECHADURA E PUXADOR, SEM ALIZAR. AF_12/2019	ESQV - ESQUADRIAS/FERRAGENS/VIDROS	m²	1,0000000	228,28	228,28
Composição Auxiliar	88309	SINAPI	PEDREIRO COM ENCARGOS COMPLEMENTARES	SEDI - SERVIÇOS DIVERSOS	H	0,2820000	28,38	8,00
Composição Auxiliar	88316	SINAPI	SERVENTE COM ENCARGOS COMPLEMENTARES	SEDI - SERVIÇOS DIVERSOS	H	0,1410000	19,29	2,71
Insumo	00000142	SINAPI	SELANTE ELASTICO MONOCOMPONENTE A BASE DE POLIURETANO (PU) PARA JUNTAS DIVERSAS	Material	310ML	0,0637000	23,57	1,50
Insumo	00004922	SINAPI	PORTA DE CORRER EM ALUMINIO, DUAS FOLHAS MOVEIS COM VIDRO, FECHADURA E PUXADOR EMBUTIDO, ACABAMENTO ANODIZADO NATURAL, SEM GUARNICAO/ALIZAR/VISTA	Material	m²	1,0000000	187,98	187,98
Insumo	00007568	SINAPI	BUCHA DE NYLON SEM ABA S10, COM PARAFUSO DE 6,10 X 65 MM EM ACO ZINCADO COM ROSCA SOBERBA, CABECA CHATA E FENDA PHILLIPS	Material	UN	4,7200000	0,44	2,07
Insumo	00036888	SINAPI	GUARNICAO / MOLDURA / ARREIMATE DE ACABAMENTO PARA ESQUADRIA, EM ALUMINIO PERFIL 25, ACABAMENTO ANODIZADO BRANCO OU BRILHANTE, PARA 1 FACE	Material	M	2,2020000	11,82	26,02
				MO sem LS =>		3,89	4,26	MO com LS => 8,15
				Valor do BDI =>		50,74	Valor com BDI =>	279,02
6.4	Código	Banco	Descrição	Tipo	Und	Quant.	Valor Unit	Total
Composição	100702	SINAPI	PORTA DE CORRER DE ALUMINIO, COM DUAS FOLHAS PARA VIDRO, INCLUSO VIDRO LISO INCOLOR, FECHADURA E PUXADOR, SEM ALIZAR. AF_12/2019	ESQV - ESQUADRIAS/FERRAGENS/VIDROS	m²	1,0000000	228,28	228,28
Composição Auxiliar	88309	SINAPI	PEDREIRO COM ENCARGOS COMPLEMENTARES	SEDI - SERVIÇOS DIVERSOS	H	0,2820000	28,38	8,00
Composição Auxiliar	88316	SINAPI	SERVENTE COM ENCARGOS COMPLEMENTARES	SEDI - SERVIÇOS DIVERSOS	H	0,1410000	19,29	2,71
Insumo	00000142	SINAPI	SELANTE ELASTICO MONOCOMPONENTE A BASE DE POLIURETANO (PU) PARA JUNTAS DIVERSAS	Material	310ML	0,0637000	23,57	1,50
Insumo	00004922	SINAPI	PORTA DE CORRER EM ALUMINIO, DUAS FOLHAS MOVEIS COM VIDRO, FECHADURA E PUXADOR EMBUTIDO, ACABAMENTO ANODIZADO NATURAL, SEM GUARNICAO/ALIZAR/VISTA	Material	m²	1,0000000	187,98	187,98
Insumo	00007568	SINAPI	BUCHA DE NYLON SEM ABA S10, COM PARAFUSO DE 6,10 X 65 MM EM ACO ZINCADO COM ROSCA SOBERBA, CABECA CHATA E FENDA PHILLIPS	Material	UN	4,7200000	0,44	2,07
Insumo	00036888	SINAPI	GUARNICAO / MOLDURA / ARREIMATE DE ACABAMENTO PARA ESQUADRIA, EM ALUMINIO PERFIL 25, ACABAMENTO ANODIZADO BRANCO OU BRILHANTE, PARA 1 FACE	Material	M	2,2020000	11,82	26,02
				MO sem LS =>		3,89	4,26	MO com LS => 8,15
				Valor do BDI =>		50,74	Valor com BDI =>	279,02
6.5	Código	Banco	Descrição	Tipo	Und	Quant.	Valor Unit	Total
Composição	102181	SINAPI	INSTALAÇÃO DE VIDRO TEMPERADO, E = 10 MM, ENCAIXADO EM PERFIL U. AF_01/2021_PS	ESQV - ESQUADRIAS/FERRAGENS/VIDROS	m²	1,0000000	451,78	451,78
Composição Auxiliar	88316	SINAPI	SERVENTE COM ENCARGOS COMPLEMENTARES	SEDI - SERVIÇOS DIVERSOS	H	1,3780000	19,29	26,58
Composição Auxiliar	88325	SINAPI	VIDRACEIRO COM ENCARGOS COMPLEMENTARES	SEDI - SERVIÇOS DIVERSOS	H	1,4180000	20,80	29,49
Insumo	00010507	SINAPI	VIDRO TEMPERADO INCOLOR E = 10 MM. SEM COLOCACAO	Material	m²	1,0000000	351,46	351,46
Insumo	00011950	SINAPI	BUCHA DE NYLON SEM ABA S6, COM PARAFUSO DE 4,20 X 40 MM EM ACO ZINCADO COM ROSCA SOBERBA, CABECA CHATA E FENDA PHILLIPS	Material	UN	1,7050000	0,14	0,23
Insumo	00034360	SINAPI	PERFIL DE ALUMINIO ANODIZADO	Material	KG	0,7480000	45,35	33,92
Insumo	00039432	SINAPI	FITA DE PAPEL REFORCADA COM LAMINA DE METAL PARA REFORCO DE CANTOS DE CHAPA DE GESSO PARA DRYWALL	Material	M	2,3220000	2,28	5,29
Insumo	00039961	SINAPI	SILICONE ACETICO USO GERAL INCOLOR 280 G	Material	UN	0,3090000	15,58	4,81
				MO sem LS =>		18,71	20,46	MO com LS => 39,17
				Valor do BDI =>		100,43	Valor com BDI =>	552,21
7.1	Código	Banco	Descrição	Tipo	Und	Quant.	Valor Unit	Total

PREFEITURA MUNICIPAL DE SOUTO SOARES-BA
 OBRA: CONTRATAÇÃO DE PESSOA JURÍDICA ESPECIALIZADA PARA EXECUÇÃO DE
 SERVIÇOS DE OBRAS E ENGENHARIA PARA CONSTRUÇÃO DE BIBLIOTECA MUNICIPAL NA
 SEDE, DESTA MUNICÍPIO DE SOUTO SOARES/BA.
 DATA: 17 DE JANEIRO DE 2024
 TOMADA DE PREÇOS Nº 05/2023

Composição	88484	SINAPI	FUNDO SELADOR ACRÍLICO. APLICAÇÃO MANUAL EM TETO. UMA DEMÃO. AF_04/2023	PINT - PINTURAS	m²	1,0000000	4,44	4,44	
Composição Auxiliar	88310	SINAPI	PINTOR COM ENCARGOS COMPLEMENTARES	SEDI - SERVIÇOS DIVERSOS	H	0,0927000	29,22	2,70	
Composição Auxiliar	88316	SINAPI	SERVENTE COM ENCARGOS COMPLEMENTARES	SEDI - SERVIÇOS DIVERSOS	H	0,0309000	19,29	0,59	
Insumo	00006085	SINAPI	SELADOR ACRILICO OPACO PREMIUM INTERIOR/EXTERIOR	Material	L	0,1666000	6,92	1,15	
				MO sem LS =>	1,18	LS =>	1,28	MO com LS =>	2,46
				Valor do BDI =>	0,98			Valor com BDI =>	5,42
7.2	Código	Banco	Descrição	Tipo	Und	Quant.	Valor Unit	Total	
Composição	88488	SINAPI	PINTURA LÁTEX ACRÍLICA PREMIUM. APLICAÇÃO MANUAL EM TETO, DUAS DEMÃOS. AF_04/2023	PINT - PINTURAS	m²	1,0000000	12,44	12,44	
Composição Auxiliar	88310	SINAPI	PINTOR COM ENCARGOS COMPLEMENTARES	SEDI - SERVIÇOS DIVERSOS	H	0,2270000	29,22	6,63	
Composição Auxiliar	88316	SINAPI	SERVENTE COM ENCARGOS COMPLEMENTARES	SEDI - SERVIÇOS DIVERSOS	H	0,0757000	19,29	1,46	
Insumo	00007356	SINAPI	TINTA LATEX ACRILICA PREMIUM, COR BRANCO FOSCO	Material	L	0,2285000	19,08	4,35	
				MO sem LS =>	2,88	LS =>	3,14	MO com LS =>	6,02
				Valor do BDI =>	2,76			Valor com BDI =>	15,20
8.1	Código	Banco	Descrição	Tipo	Und	Quant.	Valor Unit	Total	
Composição	98565	SINAPI	PROTEÇÃO MECÂNICA DE SUPERFÍCIE HORIZONTAL COM ARGAMASSA DE CIMENTO E AREIA, TRAÇO 1:3, E=3CM. AF_06/2018	IMPE - IMPERMEABILIZAÇÕES E PROTEÇÕES DIVERSAS	m²	1,0000000	45,99	45,99	
Composição Auxiliar	87372	SINAPI	ARGAMASSA TRAÇO 1:3 (EM VOLUME DE CIMENTO E AREIA MÉDIA ÚMIDA) PARA CONTRAPISO, PREPARO MANUAL. AF_08/2019	SEDI - SERVIÇOS DIVERSOS	m³	0,0350000	657,96	23,02	
Composição Auxiliar	88309	SINAPI	PEDREIRO COM ENCARGOS COMPLEMENTARES	SEDI - SERVIÇOS DIVERSOS	H	0,6590000	28,38	18,70	
Composição Auxiliar	88316	SINAPI	SERVENTE COM ENCARGOS COMPLEMENTARES	SEDI - SERVIÇOS DIVERSOS	H	0,1330000	19,29	2,56	
Insumo	00038365	SINAPI	CAMADA SEPARADORA DE FILME DE POLIETILENO 20 A 25 MICRA	Material	m²	1,0400000	1,65	1,71	
				MO sem LS =>	10,44	LS =>	11,42	MO com LS =>	21,86
				Valor do BDI =>	10,22			Valor com BDI =>	56,21
8.2	Código	Banco	Descrição	Tipo	Und	Quant.	Valor Unit	Total	
Composição	98546	SINAPI	IMPERMEABILIZAÇÃO DE SUPERFÍCIE COM MANTA ASFÁLTICA, UMA CAMADA, INCLUSIVE APLICAÇÃO DE PRIMER ASFÁLTICO, E=3MM. AF_06/2018	IMPE - IMPERMEABILIZAÇÕES E PROTEÇÕES DIVERSAS	m²	1,0000000	88,43	88,43	
Composição Auxiliar	88243	SINAPI	AJUDANTE ESPECIALIZADO COM ENCARGOS COMPLEMENTARES	SEDI - SERVIÇOS DIVERSOS	H	0,1920000	19,86	3,81	
Composição Auxiliar	88270	SINAPI	IMPERMEABILIZADOR COM ENCARGOS COMPLEMENTARES	SEDI - SERVIÇOS DIVERSOS	H	0,9480000	29,74	28,19	
Insumo	00000511	SINAPI	PRIMER PARA MANTA ASFÁLTICA A BASE DE ASFALTO MODIFICADO DILUIDO EM SOLVENTE, APLICACAO A FRIO	Material	L	0,6150000	11,48	7,06	
Insumo	00004014	SINAPI	MANTA ASFÁLTICA ELASTOMERICA EM POLIESTER 3 MM, TIPO III, CLASSE B, ACABAMENTO PP (NBR 9952)	Material	m²	1,1250000	42,57	47,89	
Insumo	00004226	SINAPI	GAS DE COZINHA - GLP	Material	KG	0,2600000	5,72	1,48	
				MO sem LS =>	11,97	LS =>	13,09	MO com LS =>	25,06
				Valor do BDI =>	19,63			Valor com BDI =>	108,08
9.1	Código	Banco	Descrição	Tipo	Und	Quant.	Valor Unit	Total	
Composição	101965	SINAPI	PEITORIL LINEAR EM GRANITO OU MÁRMORE, L = 15CM, COMPRIMENTO DE ATÉ 2M, ASSENTADO COM ARGAMASSA 1:6 COM ADITIVO. AF_11/2020	REVE - REVESTIMENTO E TRATAMENTO DE SUPERFÍCIES	M	1,0000000	88,17	88,17	
Composição Auxiliar	87283	SINAPI	ARGAMASSA TRAÇO 1:6 (EM VOLUME DE CIMENTO E AREIA MÉDIA ÚMIDA) COM ADIÇÃO DE PLASTIFICANTE PARA EMBOÇO/MASSA ÚNICA/ASSENTAMENTO DE ALVENARIA DE VEDAÇÃO, PREPARO MECÂNICO COM BETONEIRA 400 L. AF_08/2019	SEDI - SERVIÇOS DIVERSOS	m³	0,0060000	401,86	2,41	
Composição Auxiliar	88274	SINAPI	MARMORISTA/GRANITEIRO COM ENCARGOS COMPLEMENTARES	SEDI - SERVIÇOS DIVERSOS	H	0,4190000	28,23	11,82	
Composição Auxiliar	88316	SINAPI	SERVENTE COM ENCARGOS COMPLEMENTARES	SEDI - SERVIÇOS DIVERSOS	H	0,2090000	19,29	4,03	
Composição Auxiliar	91692	SINAPI	SERRA CIRCULAR DE BANCADA COM MOTOR ELÉTRICO POTÊNCIA DE 5HP, COM COIFA PARA DISCO 10" - CHP DIURNO. AF_08/2015	CHOR - CUSTOS HORÁRIOS DE MÁQUINAS E EQUIPAMENTOS	CHP	0,0210000	37,69	0,79	
Composição Auxiliar	91693	SINAPI	SERRA CIRCULAR DE BANCADA COM MOTOR ELÉTRICO POTÊNCIA DE 5HP, COM COIFA PARA DISCO 10" - CHI DIURNO. AF_08/2015	CHOR - CUSTOS HORÁRIOS DE MÁQUINAS E EQUIPAMENTOS	CHI	0,3980000	36,50	14,52	
Insumo	00034747	SINAPI	PEITORIL EM MÁRMORE, POLIDO, BRANCO COMUM, L= *15* CM, E= *2,0* CM, COM PINGADEIRA	Material	M	1,0400000	52,50	54,60	
				MO sem LS =>	12,28	LS =>	13,43	MO com LS =>	25,71
				Valor do BDI =>	19,60			Valor com BDI =>	107,77
9.2	Código	Banco	Descrição	Tipo	Und	Quant.	Valor Unit	Total	
Composição	86889	SINAPI	BANCADA DE GRANITO CINZA POLIDO, DE 1,50 X 0,60 M, PARA PIA DE COZINHA - FORNECIMENTO E INSTALAÇÃO. AF_01/2020	INHI - INSTALAÇÕES HIDROS SANITÁRIAS	UN	1,0000000	467,16	467,16	
Composição Auxiliar	88274	SINAPI	MARMORISTA/GRANITEIRO COM ENCARGOS COMPLEMENTARES	SEDI - SERVIÇOS DIVERSOS	H	1,4944000	28,23	42,18	
Composição Auxiliar	88316	SINAPI	SERVENTE COM ENCARGOS COMPLEMENTARES	SEDI - SERVIÇOS DIVERSOS	H	0,9834000	19,29	18,96	
Insumo	00004823	SINAPI	MASSA PLÁSTICA PARA MÁRMORE/GRANITO	Material	KG	0,5228000	39,60	20,70	
Insumo	00007568	SINAPI	BUCHA DE NYLON SEM ABA S10, COM PARAFUSO DE 6,10 X 65 MM EM AÇO ZINCADO COM ROSCA SOBERBA, CABECA CHATA E FENDA PHILLIPS	Material	UN	6,0000000	0,44	2,64	
Insumo	00011795	SINAPI	GRANITO PARA BANCADA, POLIDO, TIPO ANDORINHA/ QUARTZ/ CASTELO/ CORUMBA OU OUTROS EQUIVALENTES DA REGIAO, E= *2,5* CM	Material	m²	1,0050000	340,04	341,74	
Insumo	00037329	SINAPI	REJUNTE EPOXI, QUALQUER COR	Material	KG	0,0211000	77,91	1,64	
Insumo	00037591	SINAPI	SUPORTE MAO-FRANCESA EM AÇO, ABAS IGUAIS 40 CM, CAPACIDADE MÍNIMA 70 KG, BRANCO	Material	UN	2,0000000	19,65	39,30	
				MO sem LS =>	22,03	LS =>	24,10	MO com LS =>	46,13
				Valor do BDI =>	103,84			Valor com BDI =>	571,00
9.3	Código	Banco	Descrição	Tipo	Und	Quant.	Valor Unit	Total	

PREFEITURA MUNICIPAL DE SOUTO SOARES-BA
 OBRA: CONTRATAÇÃO DE PESSOA JURÍDICA ESPECIALIZADA PARA EXECUÇÃO DE
 SERVIÇOS DE OBRAS E ENGENHARIA PARA CONSTRUÇÃO DE BIBLIOTECA MUNICIPAL NA
 SEDE, DESTA MUNICÍPIO DE SOUTO SOARES/BA.
 DATA: 17 DE JANEIRO DE 2024
 TOMADA DE PREÇOS Nº 05/2023

Composição	86936	SINAPI	CUBA DE EMBUTIR DE AÇO INOXIDÁVEL MÉDIA, INCLUSO VÁLVULA TIPO AMERICANA E SIFÃO TIPO GARRAFA EM METAL CROMADO - FORNECIMENTO E INSTALAÇÃO. AF_01/2020	INHI - INSTALAÇÕES HIDROS SANITÁRIAS	UN	1,0000000	292,86	292,86	
Composição Auxiliar	86878	SINAPI	VÁLVULA EM METAL CROMADO TIPO AMERICANA 3/2 X 1/2 PARA PIA - FORNECIMENTO E INSTALAÇÃO. AF_01/2020	INHI - INSTALAÇÕES HIDROS SANITÁRIAS	UN	1,0000000	39,67	39,67	
Composição Auxiliar	86881	SINAPI	SIFÃO DO TIPO GARRAFA EM METAL CROMADO 1 X 1/2 - FORNECIMENTO E INSTALAÇÃO. AF_01/2020	INHI - INSTALAÇÕES HIDROS SANITÁRIAS	UN	1,0000000	107,97	107,97	
Composição Auxiliar	86900	SINAPI	CUBA DE EMBUTIR RETANGULAR DE AÇO INOXIDÁVEL, 46 X 30 X 12 CM - FORNECIMENTO E INSTALAÇÃO. AF_01/2020	INHI - INSTALAÇÕES HIDROS SANITÁRIAS	UN	1,0000000	145,22	145,22	
				MO sem LS =>	11,63	LS =>	12,71	MO com LS =>	24,34
				Valor do BDI =>	65,10			Valor com BDI =>	357,96
9.4	Código	Banco	Descrição	Tipo	Und	Quant.	Valor Unit	Total	
Composição	86909	SINAPI	TORNEIRA CROMADA TUBO MÓVEL, DE MESA, 1/2 OU 3/4, PARA PIA DE COZINHA. PADRÃO ALTO - FORNECIMENTO E INSTALAÇÃO. AF_01/2020	INHI - INSTALAÇÕES HIDROS SANITÁRIAS	UN	1,0000000	94,64	94,64	
Composição Auxiliar	88267	SINAPI	ENCANADOR OU BOMBEIRO HIDRÁULICO COM ENCARGOS COMPLEMENTARES	SEDI - SERVIÇOS DIVERSOS	H	0,1667000	27,81	4,63	
Composição Auxiliar	88316	SINAPI	SERVEnte COM ENCARGOS COMPLEMENTARES	SEDI - SERVIÇOS DIVERSOS	H	0,0525000	19,29	1,01	
Insumo	00003146	SINAPI	FITA VEDA ROSCA EM ROLOS DE 18 MM X 10 M (L X C)	Material	UN	0,0210000	2,12	0,04	
Insumo	00011772	SINAPI	TORNEIRA METALICA CROMADA, DE MESA/BANCADA, PARA COZINHA, BICA MÓVEL, COM AREJADOR. 1/2 " OU 3/4 " (REF 1167 / 1168)	Material	UN	1,0000000	88,96	88,96	
				MO sem LS =>	2,10	LS =>	2,29	MO com LS =>	4,39
				Valor do BDI =>	21,03			Valor com BDI =>	115,67
9.5	Código	Banco	Descrição	Tipo	Und	Quant.	Valor Unit	Total	
Composição	COMP. 071	Próprio	BANCADA DE CONCRETO ARMADO RESINADO	SEES - SERVIÇOS ESPECIAIS	m²	1,0000000	113,83	113,83	
Composição Auxiliar	88309	SINAPI	PEDREIRO COM ENCARGOS COMPLEMENTARES	SEDI - SERVIÇOS DIVERSOS	H	0,2342866	28,38	6,64	
Composição Auxiliar	88316	SINAPI	SERVEnte COM ENCARGOS COMPLEMENTARES	SEDI - SERVIÇOS DIVERSOS	H	0,2342866	19,29	4,51	
Insumo	00000367	SINAPI	AREIA GROSSA - POSTO JAZIDA/FORNECEDOR (RETIRADO NA JAZIDA, SEM TRANSPORTE)	Material	m³	0,0279000	81,64	2,27	
Insumo	00000032	SINAPI	ACO CA-50, 6,3 MM, VERGALHAO	Material	KG	3,0500000	6,44	19,64	
Insumo	00004720	SINAPI	PEDRA BRITADA N. 0. OU PEDRISCO (4,8 A 9,5 MM) POSTO PEDREIRA/FORNECEDOR, SEM FRETE	Material	m³	0,0132000	91,64	1,20	
Insumo	00004721	SINAPI	PEDRA BRITADA N. 1 (9,5 a 19 MM) POSTO PEDREIRA/FORNECEDOR, SEM FRETE	Material	m³	0,0132000	79,38	1,04	
Insumo	00001379	SINAPI	CIMENTO PORTLAND COMPOSTO CP II-32	Material	KG	14,6033000	0,59	8,61	
Insumo	00043144	SINAPI	DESMOLDANTE PARA CONCRETO ESTAMPADO	Material	KG	0,1200000	25,69	3,08	
Insumo	00020247	SINAPI	PREGO DE AÇO POLIDO COM CABECA 15 X 15 (1 1/4 X 13)	Material	KG	0,3000000	16,09	4,82	
Insumo	8704	ORSE	Polimento de piso m²	Serviços	m²	1,2000000	20,51	24,61	
Insumo	630	ORSE	Compensado resinado 12mm - Madeirite ou similar m2	Material	m²	1,2000000	31,18	37,41	
				MO sem LS =>	3,97	LS =>	4,35	MO com LS =>	8,32
				Valor do BDI =>	25,30			Valor com BDI =>	139,13
9.6	Código	Banco	Descrição	Tipo	Und	Quant.	Valor Unit	Total	
Composição	86938	SINAPI	CUBA DE EMBUTIR OVAL EM LOUÇA BRANCA, 35 X 50CM OU EQUIVALENTE, INCLUSO VÁLVULA E SIFÃO TIPO GARRAFA EM METAL CROMADO - FORNECIMENTO E INSTALAÇÃO. AF_01/2020	INHI - INSTALAÇÕES HIDROS SANITÁRIAS	UN	1,0000000	261,20	261,20	
Composição Auxiliar	86877	SINAPI	VÁLVULA EM METAL CROMADO 1/2 X 1/2 PARA TANQUE OU LAVATÓRIO, COM OU SEM LADRÃO - FORNECIMENTO E INSTALAÇÃO. AF_01/2020	INHI - INSTALAÇÕES HIDROS SANITÁRIAS	UN	1,0000000	37,01	37,01	
Composição Auxiliar	86881	SINAPI	SIFÃO DO TIPO GARRAFA EM METAL CROMADO 1 X 1/2 - FORNECIMENTO E INSTALAÇÃO. AF_01/2020	INHI - INSTALAÇÕES HIDROS SANITÁRIAS	UN	1,0000000	107,97	107,97	
Composição Auxiliar	86901	SINAPI	CUBA DE EMBUTIR OVAL EM LOUÇA BRANCA, 35 X 50CM OU EQUIVALENTE - FORNECIMENTO E INSTALAÇÃO. AF_01/2020	INHI - INSTALAÇÕES HIDROS SANITÁRIAS	UN	1,0000000	116,22	116,22	
				MO sem LS =>	16,25	LS =>	17,77	MO com LS =>	34,02
				Valor do BDI =>	58,06			Valor com BDI =>	319,26
9.7	Código	Banco	Descrição	Tipo	Und	Quant.	Valor Unit	Total	
Composição	86915	SINAPI	TORNEIRA CROMADA DE MESA, 1/2 OU 3/4, PARA LAVATÓRIO, PADRÃO MÉDIO - FORNECIMENTO E INSTALAÇÃO. AF_01/2020	INHI - INSTALAÇÕES HIDROS SANITÁRIAS	UN	1,0000000	103,38	103,38	
Composição Auxiliar	88267	SINAPI	ENCANADOR OU BOMBEIRO HIDRÁULICO COM ENCARGOS COMPLEMENTARES	SEDI - SERVIÇOS DIVERSOS	H	0,0960000	27,81	2,66	
Composição Auxiliar	88316	SINAPI	SERVEnte COM ENCARGOS COMPLEMENTARES	SEDI - SERVIÇOS DIVERSOS	H	0,0303000	19,29	0,58	
Insumo	00003146	SINAPI	FITA VEDA ROSCA EM ROLOS DE 18 MM X 10 M (L X C)	Material	UN	0,0210000	2,12	0,04	
Insumo	00036791	SINAPI	TORNEIRA METALICA CROMADA DE MESA PARA LAVATORIO, BICA ALTA, COM AREJADOR (REF 1195)	Material	UN	1,0000000	100,10	100,10	
				MO sem LS =>	1,21	LS =>	1,32	MO com LS =>	2,53
				Valor do BDI =>	22,98			Valor com BDI =>	126,36
9.8	Código	Banco	Descrição	Tipo	Und	Quant.	Valor Unit	Total	
Composição	86943	SINAPI	LAVATORIO LOUÇA BRANCA SUSPENSO, 29,5 X 39CM OU EQUIVALENTE, PADRÃO POPULAR, INCLUSO SIFÃO FLEXIVEL EM PVC, VÁLVULA E ENGATE FLEXIVEL 30CM EM PLÁSTICO E TORNEIRA CROMADA DE MESA, PADRÃO POPULAR - FORNECIMENTO E INSTALAÇÃO. AF_01/2020	INHI - INSTALAÇÕES HIDROS SANITÁRIAS	UN	1,0000000	188,11	188,11	
Composição Auxiliar	86879	SINAPI	VÁLVULA EM PLÁSTICO 1 PARA PIA, TANQUE OU LAVATÓRIO, COM OU SEM LADRÃO - FORNECIMENTO E INSTALAÇÃO. AF_01/2020	INHI - INSTALAÇÕES HIDROS SANITÁRIAS	UN	1,0000000	7,57	7,57	
Composição Auxiliar	86883	SINAPI	SIFÃO DO TIPO FLEXIVEL EM PVC 1 X 1/2 - FORNECIMENTO E INSTALAÇÃO. AF_01/2020	INHI - INSTALAÇÕES HIDROS SANITÁRIAS	UN	1,0000000	8,60	8,60	
Composição Auxiliar	86884	SINAPI	ENGATE FLEXIVEL EM PLÁSTICO BRANCO, 1/2 X 30CM - FORNECIMENTO E INSTALAÇÃO. AF_01/2020	INHI - INSTALAÇÕES HIDROS SANITÁRIAS	UN	1,0000000	8,64	8,64	
Composição Auxiliar	86904	SINAPI	LAVATÓRIO LOUÇA BRANCA SUSPENSO, 29,5 X 39CM OU EQUIVALENTE, PADRÃO POPULAR - FORNECIMENTO E INSTALAÇÃO. AF_01/2020	INHI - INSTALAÇÕES HIDROS SANITÁRIAS	UN	1,0000000	108,81	108,81	
Composição Auxiliar	86906	SINAPI	TORNEIRA CROMADA DE MESA, 1/2 OU 3/4, PARA LAVATÓRIO, PADRÃO POPULAR - FORNECIMENTO E INSTALAÇÃO. AF_01/2020	INHI - INSTALAÇÕES HIDROS SANITÁRIAS	UN	1,0000000	54,49	54,49	
				MO sem LS =>	11,04	LS =>	12,07	MO com LS =>	23,11
				Valor do BDI =>	41,81			Valor com BDI =>	229,92

PREFEITURA MUNICIPAL DE SOUTO SOARES-BA
 OBRA: CONTRATAÇÃO DE PESSOA JURÍDICA ESPECIALIZADA PARA EXECUÇÃO DE
 SERVIÇOS DE OBRAS E ENGENHARIA PARA CONSTRUÇÃO DE BIBLIOTECA MUNICIPAL NA
 SEDE, DESTA MUNICÍPIO DE SOUTO SOARES/BA.
 DATA: 17 DE JANEIRO DE 2024
 TOMADA DE PREÇOS Nº 05/2023

	Código	Banco	Descrição	Tipo	Und	Quant.	Valor Unit	Total	
9.9									
Composição	95470	SINAPI	VASO SANITARIO SIFONADO CONVENCIONAL COM LOUÇA BRANCA, INCLUSO CONJUNTO DE LIGAÇÃO PARA BACIA SANITÁRIA AJUSTÁVEL - FORNECIMENTO E INSTALAÇÃO. AF_10/2016	INHI - INSTALAÇÕES HIDROS SANITÁRIAS	UN	1,0000000	219,84	219,84	
Composição Auxiliar	95469	SINAPI	VASO SANITARIO SIFONADO CONVENCIONAL COM LOUÇA BRANCA - FORNECIMENTO E INSTALAÇÃO. AF_01/2020	INHI - INSTALAÇÕES HIDROS SANITÁRIAS	UN	1,0000000	213,20	213,20	
Insumo	00006142	SINAPI	CONJUNTO DE LIGACAO PARA BACIA SANITARIA AJUSTAVEL, EM PLASTICO BRANCO, COM TUBO, CANOPLA E ESPIUDE	Material	UN	1,0000000	6,64	6,64	
				MO sem LS =>	7,49	LS =>	8,18	MO com LS =>	15,67
				Valor do BDI =>	48,87			Valor com BDI =>	268,71
9.10									
Composição	95472	SINAPI	VASO SANITARIO SIFONADO CONVENCIONAL PARA PCD SEM FURO FRONTAL COM LOUÇA BRANCA SEM ASSENTO, INCLUSO CONJUNTO DE LIGAÇÃO PARA BACIA SANITÁRIA AJUSTÁVEL - FORNECIMENTO E INSTALAÇÃO. AF_01/2020	INHI - INSTALAÇÕES HIDROS SANITÁRIAS	UN	1,0000000	544,76	544,76	
Composição Auxiliar	95471	SINAPI	VASO SANITARIO SIFONADO CONVENCIONAL PARA PCD SEM FURO FRONTAL COM LOUÇA BRANCA SEM ASSENTO - FORNECIMENTO E INSTALAÇÃO. AF_01/2020	INHI - INSTALAÇÕES HIDROS SANITÁRIAS	UN	1,0000000	538,12	538,12	
Insumo	00006142	SINAPI	CONJUNTO DE LIGACAO PARA BACIA SANITARIA AJUSTAVEL, EM PLASTICO BRANCO, COM TUBO, CANOPLA E ESPIUDE	Material	UN	1,0000000	6,64	6,64	
				MO sem LS =>	15,77	LS =>	17,24	MO com LS =>	33,01
				Valor do BDI =>	121,10			Valor com BDI =>	665,86
9.11									
Composição	100870	SINAPI	BARRA DE APOIO RETA, EM ALUMINIO, COMPRIMENTO 60 CM, FIXADA NA PAREDE - FORNECIMENTO E INSTALAÇÃO. AF_01/2020	INHI - INSTALAÇÕES HIDROS SANITÁRIAS	UN	1,0000000	216,61	216,61	
Composição Auxiliar	88267	SINAPI	ENCANADOR OU BOMBEIRO HIDRÁULICO COM ENCARGOS COMPLEMENTARES	SEDI - SERVIÇOS DIVERSOS	H	0,9485000	27,81	26,37	
Composição Auxiliar	88316	SINAPI	SERVENTE COM ENCARGOS COMPLEMENTARES	SEDI - SERVIÇOS DIVERSOS	H	0,2988000	19,29	5,76	
Insumo	00004351	SINAPI	PARAFUSO NIQUELADO 3 1/2" COM ACABAMENTO CROMADO PARA FIXAR PEÇA SANITARIA, INCLUI PORCA CEGA, ARRUELA E BUCHA DE NYLON TAMANHO 5-8	Material	UN	6,0000000	14,11	84,66	
Insumo	00036218	SINAPI	BARRA DE APOIO RETA, EM ALUMINIO, COMPRIMENTO 60CM, DIAMETRO MINIMO 3 CM	Material	UN	1,0000000	99,82	99,82	
				MO sem LS =>	11,95	LS =>	13,07	MO com LS =>	25,02
				Valor do BDI =>	48,15			Valor com BDI =>	264,76
9.12									
Composição	99635	SINAPI	VÁLVULA DE DESCARGA METÁLICA, BASE 1 1/2". ACABAMENTO METALICO CROMADO - FORNECIMENTO E INSTALAÇÃO. AF_08/2021	INHI - INSTALAÇÕES HIDROS SANITÁRIAS	UN	1,0000000	289,10	289,10	
Composição Auxiliar	88248	SINAPI	AUXILIAR DE ENCANADOR OU BOMBEIRO HIDRÁULICO COM ENCARGOS COMPLEMENTARES	SEDI - SERVIÇOS DIVERSOS	H	0,9249000	19,41	17,95	
Composição Auxiliar	88267	SINAPI	ENCANADOR OU BOMBEIRO HIDRÁULICO COM ENCARGOS COMPLEMENTARES	SEDI - SERVIÇOS DIVERSOS	H	0,9249000	27,81	25,72	
Insumo	00003148	SINAPI	FITA VEDA ROSCA EM ROLOS DE 18 MM X 50 M (L X C)	Material	UN	0,0192000	7,84	0,15	
Insumo	00010228	SINAPI	VÁLVULA DE DESCARGA METALICA, BASE 1 1/2 " E ACABAMENTO METALICO CROMADO	Material	UN	1,0000000	245,28	245,28	
				MO sem LS =>	15,90	LS =>	17,39	MO com LS =>	33,29
				Valor do BDI =>	64,26			Valor com BDI =>	353,36
9.13									
Composição	104718	SINAPI	PAREDE COM SISTEMA EM CHAPAS DE GESSO PARA DRYWALL, USO INTERNO, COM DUAS FACES SIMPLES E ESTRUTURA METÁLICA COM GUIAS SIMPLES PARA PAREDES COM ÁREA LÍQUIDA MENOR QUE 6 M2, COM VÃOS. AF_07/2023_PS	PARE - PAREDES/PAINELIS	m²	1,0000000	121,78	121,78	
Composição Auxiliar	88278	SINAPI	MONTADOR DE ESTRUTURA METÁLICA COM ENCARGOS COMPLEMENTARES	SEDI - SERVIÇOS DIVERSOS	H	0,7540000	41,67	31,41	
Composição Auxiliar	88316	SINAPI	SERVENTE COM ENCARGOS COMPLEMENTARES	SEDI - SERVIÇOS DIVERSOS	H	0,2470000	19,29	4,76	
Insumo	00037586	SINAPI	PINO DE ACO COM ARRUELA CONICA, DIAMETRO ARRUELA = *23* MM E COMP HASTE = *27* MM (ACAO INDIRETA)	Material	CENTO	0,0347000	65,41	2,26	
Insumo	00039413	SINAPI	PLACA / CHAPA DE GESSO ACARTONADO, STANDARD (ST), COR BRANCA, E = 12,5 MM, 1200 X 2400 MM (L X C)	Material	m²	2,1060000	16,50	34,74	
Insumo	00039419	SINAPI	PERFIL GUIA, FORMATO U, EM ACO ZINCADO, PARA ESTRUTURA PAREDE DRYWALL, E = 0,5 MM, 70 X 3000 MM (L X C)	Material	M	1,0686000	6,56	7,01	
Insumo	00039422	SINAPI	PERFIL MONTANTE, FORMATO C, EM ACO ZINCADO, PARA ESTRUTURA PAREDE DRYWALL, E = 0,5 MM, 70 X 3000 MM (L X C)	Material	M	4,5540000	7,43	33,83	
Insumo	00039431	SINAPI	FITA DE PAPEL MICROPERFURADO, 50 X 150 MM, PARA TRATAMENTO DE JUNTAS DE CHAPA DE GESSO PARA DRYWALL	Material	M	2,5027000	0,26	0,65	
Insumo	00039432	SINAPI	FITA DE PAPEL REFORCADA COM LAMINA DE METAL PARA REFORCO DE CANTOS DE CHAPA DE GESSO PARA DRYWALL	Material	M	0,8470000	2,28	1,93	
Insumo	00039434	SINAPI	MASSA DE REJUNTE EM PO PARA DRYWALL, A BASE DE GESSO, SECAGEM RAPIDA, PARA TRATAMENTO DE JUNTAS DE CHAPA DE GESSO (NECESSITA ADICAO DE AGUA)	Material	KG	1,0978000	2,86	3,13	
Insumo	00039435	SINAPI	PARAFUSO DRY WALL, EM ACO FOSFATIZADO, CABECA TROMBETA E PONTA AGULHA (TA), COMPRIMENTO 25 MM	Material	UN	20,1868000	0,09	1,81	
Insumo	00039443	SINAPI	PARAFUSO DRY WALL, EM ACO ZINCADO, CABECA LENTILHA E PONTA BROCA (LB), LARGURA 4,2 MM, COMPRIMENTO 13 MM	Material	UN	1,2755000	0,20	0,25	
				MO sem LS =>	14,68	LS =>	16,06	MO com LS =>	30,74
				Valor do BDI =>	27,07			Valor com BDI =>	148,85
9.14									
Composição	91341	SINAPI	PORTA EM ALUMINIO DE ABRIR TIPO VENEZIANA COM GUARNIÇÃO, FIXAÇÃO COM PARAFUSOS - FORNECIMENTO E INSTALAÇÃO. AF_12/2019	ESQV - ESQUADRIAS/FERRAGENS/VIDROS	m²	1,0000000	321,51	321,51	
Composição Auxiliar	88309	SINAPI	PEDREIRO COM ENCARGOS COMPLEMENTARES	SEDI - SERVIÇOS DIVERSOS	H	0,3826000	28,38	10,85	
Composição Auxiliar	88316	SINAPI	SERVENTE COM ENCARGOS COMPLEMENTARES	SEDI - SERVIÇOS DIVERSOS	H	0,1910000	19,29	3,68	
Insumo	00000142	SINAPI	SELANTE ELASTICO MONOCOMPONENTE A BASE DE POLIURETANO (PU) PARA JUNTAS DIVERSAS	Material	310ML	0,8829000	23,57	20,80	

PREFEITURA MUNICIPAL DE SOUTO SOARES-BA
 OBRA: CONTRATAÇÃO DE PESSOA JURÍDICA ESPECIALIZADA PARA EXECUÇÃO DE
 SERVIÇOS DE OBRAS E ENGENHARIA PARA CONSTRUÇÃO DE BIBLIOTECA MUNICIPAL NA
 SEDE, DESTA MUNICÍPIO DE SOUTO SOARES/BA.
 DATA: 17 DE JANEIRO DE 2024
 TOMADA DE PREÇOS Nº 05/2023

Insumo	00007568	SINAPI	BUCHA DE NYLON SEM ABA S10, COM PARAFUSO DE 6,10 X 65 MM EM ACO ZINCADO COM ROSCA SOBERBA, CABECA CHATA E FENDA PHILLIPS	Material	UN	4,8166000	0,44	2,11
Insumo	00036888	SINAPI	GUARNICAO / MOLDURA / ARREMATE DE ACABAMENTO PARA ESQUADRIA, EM ALUMINIO PERFIL 25, ACABAMENTO ANODIZADO BRANCO OU BRILHANTE, PARA 1 FACE	Material	M	6,8504000	11,82	80,97
Insumo	00039025	SINAPI	PORTA DE ABRIR EM ALUMINIO TIPO VENEZIANA, ACABAMENTO ANODIZADO NATURAL, SEM GUARNICAO/ALIZAR/VISTA. 87 X 210 CM	Material	UN	0,5473000	371,10	203,10
				MO sem LS =>		5,28	5,78	MO com LS =>
				Valor do BDI =>		71,47		392,98
10.1	Código	Banco	Descrição	Tipo	Und	Quant.	Valor Unit	Total
Composição	91940	SINAPI	CAIXA RETANGULAR 4" X 2" MÉDIA (1,30 M DO PISO), PVC, INSTALADA EM PAREDE - FORNECIMENTO E INSTALAÇÃO. AF_03/2023	INEL - INSTALAÇÃO ELÉTRICA/ELETRIFICAÇÃO E	UN	1,0000000	16,24	16,24
Composição Auxiliar	88247	SINAPI	AUXILIAR DE ELETRICISTA COM ENCARGOS COMPLEMENTARES	SEDI - SERVIÇOS DIVERSOS	H	0,2910000	20,19	5,87
Composição Auxiliar	88264	SINAPI	ELETRICISTA COM ENCARGOS COMPLEMENTARES	SEDI - SERVIÇOS DIVERSOS	H	0,2910000	28,75	8,36
Composição Auxiliar	88629	SINAPI	ARGAMASSA TRAÇO 1:3 (EM VOLUME DE CIMENTO E AREIA MÉDIA ÚMIDA), PREPARO MANUAL. AF_08/2019	SEDI - SERVIÇOS DIVERSOS	m³	0,0009000	536,48	0,48
Insumo	00001872	SINAPI	CAIXA DE PASSAGEM, EM PVC, DE 4" X 2", PARA ELETRODUTO FLEXIVEL CORRUGADO	Material	UN	1,0000000	1,53	1,53
				MO sem LS =>		5,14	5,63	MO com LS =>
				Valor do BDI =>		3,61		19,85
10.2	Código	Banco	Descrição	Tipo	Und	Quant.	Valor Unit	Total
Composição	91943	SINAPI	CAIXA RETANGULAR 4" X 4" MÉDIA (1,30 M DO PISO), PVC, INSTALADA EM PAREDE - FORNECIMENTO E INSTALAÇÃO. AF_03/2023	INEL - INSTALAÇÃO ELÉTRICA/ELETRIFICAÇÃO E	UN	1,0000000	18,41	18,41
Composição Auxiliar	88247	SINAPI	AUXILIAR DE ELETRICISTA COM ENCARGOS COMPLEMENTARES	SEDI - SERVIÇOS DIVERSOS	H	0,3010000	20,19	6,07
Composição Auxiliar	88264	SINAPI	ELETRICISTA COM ENCARGOS COMPLEMENTARES	SEDI - SERVIÇOS DIVERSOS	H	0,3010000	28,75	8,65
Composição Auxiliar	88629	SINAPI	ARGAMASSA TRAÇO 1:3 (EM VOLUME DE CIMENTO E AREIA MÉDIA ÚMIDA), PREPARO MANUAL. AF_08/2019	SEDI - SERVIÇOS DIVERSOS	m³	0,0012000	536,48	0,64
Insumo	00001873	SINAPI	CAIXA DE PASSAGEM, EM PVC, DE 4" X 4", PARA ELETRODUTO FLEXIVEL CORRUGADO	Material	UN	1,0000000	3,05	3,05
				MO sem LS =>		5,34	5,83	MO com LS =>
				Valor do BDI =>		4,09		22,50
10.3	Código	Banco	Descrição	Tipo	Und	Quant.	Valor Unit	Total
Composição	91937	SINAPI	CAIXA OCTOGONAL 3" X 3", PVC, INSTALADA EM LAJE - FORNECIMENTO E INSTALAÇÃO. AF_03/2023	INEL - INSTALAÇÃO ELÉTRICA/ELETRIFICAÇÃO E	UN	1,0000000	13,61	13,61
Composição Auxiliar	88247	SINAPI	AUXILIAR DE ELETRICISTA COM ENCARGOS COMPLEMENTARES	SEDI - SERVIÇOS DIVERSOS	H	0,2220000	20,19	4,48
Composição Auxiliar	88264	SINAPI	ELETRICISTA COM ENCARGOS COMPLEMENTARES	SEDI - SERVIÇOS DIVERSOS	H	0,2220000	28,75	6,38
Insumo	00001871	SINAPI	CAIXA OCTOGONAL DE FUNDO MOVEL, EM PVC, DE 3" X 3", PARA ELETRODUTO FLEXIVEL CORRUGADO	Material	UN	1,0000000	2,75	2,75
				MO sem LS =>		3,89	4,25	MO com LS =>
				Valor do BDI =>		3,02		16,63
10.4	Código	Banco	Descrição	Tipo	Und	Quant.	Valor Unit	Total
Composição	8998	ORSE	Placa cega para caixa de pvc 4"x 4", p/eletroduto	Interligações até Quadro Geral - Eletrodutos	un	1,0000000	2,84	2,84
Composição Auxiliar	88316	SINAPI	SERVEnte COM ENCARGOS COMPLEMENTARES	SEDI - SERVIÇOS DIVERSOS	H	0,0598018	19,29	1,15
Insumo	9287	ORSE	Placa cega para caixa de pvc 4"x 4", p/eletroduto un	Material	un	1,0000000	1,69	1,69
				MO sem LS =>		0,38	0,41	MO com LS =>
				Valor do BDI =>		0,63		3,47
10.5	Código	Banco	Descrição	Tipo	Und	Quant.	Valor Unit	Total
Composição	101885	SINAPI	CABO DE COBRE ISOLADO, 10 MM², ANTI-CHAMA 0,6/1 KV, INSTALADO EM ELETROCALHA OU PERFILADO - FORNECIMENTO E INSTALAÇÃO. AF_10/2020	INEL - INSTALAÇÃO ELÉTRICA/ELETRIFICAÇÃO E ILUMINAÇÃO EXTERNA	M	1,0000000	6,69	6,69
Composição Auxiliar	88247	SINAPI	AUXILIAR DE ELETRICISTA COM ENCARGOS COMPLEMENTARES	SEDI - SERVIÇOS DIVERSOS	H	0,0038000	20,19	0,07
Composição Auxiliar	88264	SINAPI	ELETRICISTA COM ENCARGOS COMPLEMENTARES	SEDI - SERVIÇOS DIVERSOS	H	0,0038000	28,75	0,10
Insumo	00001020	SINAPI	CABO DE COBRE, FLEXIVEL, CLASSE 4 OU 5, ISOLACAO EM PVC/A, ANTICHAMA BWF-B, COBERTURA PVC-STI, ANTICHAMA BWF-B, I CONDUTOR, 0,6/1 KV, SECAO NOMINAL 10 MM2	Material	M	1,0270000	6,33	6,50
Insumo	00021127	SINAPI	FITA ISOLANTE ADESIVA ANTICHAMA, USO ATE 750 V, EM ROLO DE 19 MM X 5 M	Material	UN	0,0100000	2,68	0,02
				MO sem LS =>		0,06	0,07	MO com LS =>
				Valor do BDI =>		1,48		8,17
10.6	Código	Banco	Descrição	Tipo	Und	Quant.	Valor Unit	Total
Composição	91926	SINAPI	CABO DE COBRE FLEXIVEL ISOLADO, 2,5 MM², ANTI-CHAMA 450/750 V, PARA CIRCUITOS TERMINAIS - FORNECIMENTO E INSTALAÇÃO. AF_03/2023	INEL - INSTALAÇÃO ELÉTRICA/ELETRIFICAÇÃO E ILUMINAÇÃO EXTERNA	M	1,0000000	3,24	3,24
Composição Auxiliar	88247	SINAPI	AUXILIAR DE ELETRICISTA COM ENCARGOS COMPLEMENTARES	SEDI - SERVIÇOS DIVERSOS	H	0,0290000	20,19	0,58
Composição Auxiliar	88264	SINAPI	ELETRICISTA COM ENCARGOS COMPLEMENTARES	SEDI - SERVIÇOS DIVERSOS	H	0,0290000	28,75	0,83
Insumo	00001014	SINAPI	CABO DE COBRE, FLEXIVEL, CLASSE 4 OU 5, ISOLACAO EM PVC/A, ANTICHAMA BWF-B, I CONDUTOR, 450/750 V, SECAO NOMINAL 2,5 MM2	Material	M	1,2434000	1,46	1,81
Insumo	00021127	SINAPI	FITA ISOLANTE ADESIVA ANTICHAMA, USO ATE 750 V, EM ROLO DE 19 MM X 5 M	Material	UN	0,0094000	2,68	0,02
				MO sem LS =>		0,50	0,55	MO com LS =>
				Valor do BDI =>		0,72		3,96
10.7	Código	Banco	Descrição	Tipo	Und	Quant.	Valor Unit	Total

PREFEITURA MUNICIPAL DE SOUTO SOARES-BA
OBRA: CONTRATAÇÃO DE PESSOA JURÍDICA ESPECIALIZADA PARA EXECUÇÃO DE
SERVIÇOS DE OBRAS E ENGENHARIA PARA CONSTRUÇÃO DE BIBLIOTECA MUNICIPAL NA
SEDE, DESTE MUNICÍPIO DE SOUTO SOARES/BA.
DATA: 17 DE JANEIRO DE 2024
TOMADA DE PREÇOS Nº 05/2023

Composição	91928	SINAPI	CABO DE COBRE FLEXÍVEL ISOLADO. 4 MM². ANTI-CHAMA 450/750 V. PARA CIRCUITOS TERMINAIS - FORNECIMENTO E INSTALAÇÃO. AF_03/2023	INEL - INSTALAÇÃO ELÉTRICA/ELETRIFICAÇÃO E ILUMINAÇÃO EXTERNA	M	1,0000000	4,92	4,92	
Composição Auxiliar	88247	SINAPI	AUXILIAR DE ELETRICISTA COM ENCARGOS COMPLEMENTARES	SEDI - SERVIÇOS DIVERSOS	H	0,0390000	20,19	0,78	
Composição Auxiliar	88264	SINAPI	ELETRICISTA COM ENCARGOS COMPLEMENTARES	SEDI - SERVIÇOS DIVERSOS	H	0,0390000	28,75	1,12	
Insumo	00000981	SINAPI	CABO DE COBRE, FLEXÍVEL, CLASSE 4 OU 5, ISOLACAO EM PVC/A, ANTICHAMA BWF-B, 1 CONDUTOR, 450/750 V. SECAO NOMINAL 4 MM2	Material	M	1,2434000	2,42	3,00	
Insumo	00021127	SINAPI	FITA ISOLANTE ADESIVA ANTICHAMA, USO ATE 750 V, EM ROLO DE 19 MM X 5 M	Material	UN	0,0094000	2,68	0,02	
				MO sem LS =>	0,68	LS =>	0,74	MO com LS =>	1,42
				Valor do BDI =>	1,09			Valor com BDI =>	6,01
10.8	Código	Banco	Descrição	Tipo	Und	Quant.	Valor Unit	Total	
Composição	91953	SINAPI	INTERRUPTOR SIMPLES (1 MÓDULO). 10A/250V, INCLUINDO SUPORTE E PLACA - FORNECIMENTO E INSTALAÇÃO. AF_03/2023	INEL - INSTALAÇÃO ELÉTRICA/ELETRIFICAÇÃO E ILUMINAÇÃO EXTERNA	UN	1,0000000	24,11	24,11	
Composição Auxiliar	91946	SINAPI	SUPORTE PARAFUSADO COM PLACA DE ENCAIXE 4" X 2" MÉDIO (1,30 M DO PISO) PARA PONTO ELÉTRICO - FORNECIMENTO E INSTALAÇÃO. AF_03/2023	INEL - INSTALAÇÃO ELÉTRICA/ELETRIFICAÇÃO E ILUMINAÇÃO EXTERNA	UN	1,0000000	8,80	8,80	
Composição Auxiliar	91952	SINAPI	INTERRUPTOR SIMPLES (1 MÓDULO). 10A/250V, SEM SUPORTE E SEM PLACA - FORNECIMENTO E INSTALAÇÃO. AF_03/2023	INEL - INSTALAÇÃO ELÉTRICA/ELETRIFICAÇÃO E	UN	1,0000000	15,31	15,31	
				MO sem LS =>	6,31	LS =>	6,89	MO com LS =>	13,20
				Valor do BDI =>	5,35			Valor com BDI =>	29,46
10.9	Código	Banco	Descrição	Tipo	Und	Quant.	Valor Unit	Total	
Composição	92022	SINAPI	INTERRUPTOR SIMPLES (1 MÓDULO) COM 1 TOMADA DE EMBUTIR 2P+T 10 A, SEM SUPORTE E SEM PLACA - FORNECIMENTO E INSTALAÇÃO. AF_03/2023	INEL - INSTALAÇÃO ELÉTRICA/ELETRIFICAÇÃO E ILUMINAÇÃO EXTERNA	UN	1,0000000	32,24	32,24	
Composição Auxiliar	88247	SINAPI	AUXILIAR DE ELETRICISTA COM ENCARGOS COMPLEMENTARES	SEDI - SERVIÇOS DIVERSOS	H	0,4860000	20,19	9,81	
Composição Auxiliar	88264	SINAPI	ELETRICISTA COM ENCARGOS COMPLEMENTARES	SEDI - SERVIÇOS DIVERSOS	H	0,4860000	28,75	13,97	
Insumo	00038101	SINAPI	TOMADA 2P+T 10A, 250V (APENAS MODULO)	Material	UN	1,0000000	4,50	4,50	
Insumo	00038112	SINAPI	INTERRUPTOR SIMPLES 10A, 250V (APENAS MODULO)	Material	UN	1,0000000	3,96	3,96	
				MO sem LS =>	8,52	LS =>	9,32	MO com LS =>	17,84
				Valor do BDI =>	7,16			Valor com BDI =>	39,40
10.10	Código	Banco	Descrição	Tipo	Und	Quant.	Valor Unit	Total	
Composição	91961	SINAPI	INTERRUPTOR PARALELO (2 MÓDULOS). 10A/250V, INCLUINDO SUPORTE E PLACA - FORNECIMENTO E INSTALAÇÃO. AF_03/2023	INEL - INSTALAÇÃO ELÉTRICA/ELETRIFICAÇÃO E ILUMINAÇÃO EXTERNA	UN	1,0000000	47,08	47,08	
Composição Auxiliar	91946	SINAPI	SUPORTE PARAFUSADO COM PLACA DE ENCAIXE 4" X 2" MÉDIO (1,30 M DO PISO) PARA PONTO ELÉTRICO - FORNECIMENTO E INSTALAÇÃO. AF_03/2023	INEL - INSTALAÇÃO ELÉTRICA/ELETRIFICAÇÃO E ILUMINAÇÃO EXTERNA	UN	1,0000000	8,80	8,80	
Composição Auxiliar	91960	SINAPI	INTERRUPTOR PARALELO (2 MÓDULOS). 10A/250V, SEM SUPORTE E SEM PLACA - FORNECIMENTO E INSTALAÇÃO. AF_03/2023	INEL - INSTALAÇÃO ELÉTRICA/ELETRIFICAÇÃO E	UN	1,0000000	38,28	38,28	
				MO sem LS =>	12,27	LS =>	13,42	MO com LS =>	25,69
				Valor do BDI =>	10,46			Valor com BDI =>	57,54
10.11	Código	Banco	Descrição	Tipo	Und	Quant.	Valor Unit	Total	
Composição	92033	SINAPI	INTERRUPTOR PARALELO (2 MÓDULOS) COM 1 TOMADA DE EMBUTIR 2P+T 10 A, INCLUINDO SUPORTE E PLACA - FORNECIMENTO E INSTALAÇÃO. AF_03/2023	INEL - INSTALAÇÃO ELÉTRICA/ELETRIFICAÇÃO E ILUMINAÇÃO EXTERNA	UN	1,0000000	64,01	64,01	
Composição Auxiliar	91946	SINAPI	SUPORTE PARAFUSADO COM PLACA DE ENCAIXE 4" X 2" MÉDIO (1,30 M DO PISO) PARA PONTO ELÉTRICO - FORNECIMENTO E INSTALAÇÃO. AF_03/2023	INEL - INSTALAÇÃO ELÉTRICA/ELETRIFICAÇÃO E ILUMINAÇÃO EXTERNA	UN	1,0000000	8,80	8,80	
Composição Auxiliar	92032	SINAPI	INTERRUPTOR PARALELO (2 MÓDULOS) COM 1 TOMADA DE EMBUTIR 2P+T 10 A, SEM SUPORTE E SEM PLACA - FORNECIMENTO E INSTALAÇÃO. AF_03/2023	INEL - INSTALAÇÃO ELÉTRICA/ELETRIFICAÇÃO E ILUMINAÇÃO EXTERNA	UN	1,0000000	55,21	55,21	
				MO sem LS =>	16,73	LS =>	18,29	MO com LS =>	35,02
				Valor do BDI =>	14,22			Valor com BDI =>	78,23
10.12	Código	Banco	Descrição	Tipo	Und	Quant.	Valor Unit	Total	
Composição	92008	SINAPI	TOMADA BAIXA DE EMBUTIR (2 MÓDULOS). 2P+T 10 A, INCLUINDO SUPORTE E PLACA - FORNECIMENTO E INSTALAÇÃO. AF_03/2023	INEL - INSTALAÇÃO ELÉTRICA/ELETRIFICAÇÃO E ILUMINAÇÃO EXTERNA	UN	1,0000000	38,39	38,39	
Composição Auxiliar	91946	SINAPI	SUPORTE PARAFUSADO COM PLACA DE ENCAIXE 4" X 2" MÉDIO (1,30 M DO PISO) PARA PONTO ELÉTRICO - FORNECIMENTO E INSTALAÇÃO. AF_03/2023	INEL - INSTALAÇÃO ELÉTRICA/ELETRIFICAÇÃO E ILUMINAÇÃO EXTERNA	UN	1,0000000	8,80	8,80	
Composição Auxiliar	92006	SINAPI	TOMADA BAIXA DE EMBUTIR (2 MÓDULOS). 2P+T 10 A, SEM SUPORTE E SEM PLACA - FORNECIMENTO E INSTALAÇÃO. AF_03/2023	INEL - INSTALAÇÃO ELÉTRICA/ELETRIFICAÇÃO E	UN	1,0000000	29,59	29,59	
				MO sem LS =>	9,62	LS =>	10,52	MO com LS =>	20,14
				Valor do BDI =>	8,53			Valor com BDI =>	46,92
10.13	Código	Banco	Descrição	Tipo	Und	Quant.	Valor Unit	Total	
Composição	92000	SINAPI	TOMADA BAIXA DE EMBUTIR (1 MÓDULO). 2P+T 10 A, INCLUINDO SUPORTE E PLACA - FORNECIMENTO E INSTALAÇÃO. AF_03/2023	INEL - INSTALAÇÃO ELÉTRICA/ELETRIFICAÇÃO E ILUMINAÇÃO EXTERNA	UN	1,0000000	25,13	25,13	
Composição Auxiliar	91946	SINAPI	SUPORTE PARAFUSADO COM PLACA DE ENCAIXE 4" X 2" MÉDIO (1,30 M DO PISO) PARA PONTO ELÉTRICO - FORNECIMENTO E INSTALAÇÃO. AF_03/2023	INEL - INSTALAÇÃO ELÉTRICA/ELETRIFICAÇÃO E ILUMINAÇÃO EXTERNA	UN	1,0000000	8,80	8,80	
Composição Auxiliar	91998	SINAPI	TOMADA BAIXA DE EMBUTIR (1 MÓDULO). 2P+T 10 A, SEM SUPORTE E SEM PLACA - FORNECIMENTO E INSTALAÇÃO. AF_03/2023	INEL - INSTALAÇÃO ELÉTRICA/ELETRIFICAÇÃO E	UN	1,0000000	16,33	16,33	
				MO sem LS =>	6,48	LS =>	7,08	MO com LS =>	13,66
				Valor do BDI =>	5,58			Valor com BDI =>	30,71
10.14	Código	Banco	Descrição	Tipo	Und	Quant.	Valor Unit	Total	
Composição	91993	SINAPI	TOMADA ALTA DE EMBUTIR (1 MÓDULO). 2P+T 20 A, INCLUINDO SUPORTE E PLACA - FORNECIMENTO E INSTALAÇÃO. AF_03/2023	INEL - INSTALAÇÃO ELÉTRICA/ELETRIFICAÇÃO E ILUMINAÇÃO EXTERNA	UN	1,0000000	39,56	39,56	
Composição Auxiliar	91946	SINAPI	SUPORTE PARAFUSADO COM PLACA DE ENCAIXE 4" X 2" MÉDIO (1,30 M DO PISO) PARA PONTO ELÉTRICO - FORNECIMENTO E INSTALAÇÃO. AF_03/2023	INEL - INSTALAÇÃO ELÉTRICA/ELETRIFICAÇÃO E ILUMINAÇÃO EXTERNA	UN	1,0000000	8,80	8,80	
Composição Auxiliar	91991	SINAPI	TOMADA ALTA DE EMBUTIR (1 MÓDULO). 2P+T 20 A, SEM SUPORTE E SEM PLACA - FORNECIMENTO E INSTALAÇÃO. AF_03/2023	INEL - INSTALAÇÃO ELÉTRICA/ELETRIFICAÇÃO E	UN	1,0000000	30,76	30,76	

PREFEITURA MUNICIPAL DE SOUTO SOARES-BA
 OBRA: CONTRATAÇÃO DE PESSOA JURÍDICA ESPECIALIZADA PARA EXECUÇÃO DE
 SERVIÇOS DE OBRAS E ENGENHARIA PARA CONSTRUÇÃO DE BIBLIOTECA MUNICIPAL NA
 SEDE, DESTE MUNICÍPIO DE SOUTO SOARES/BA.
 DATA: 17 DE JANEIRO DE 2024
 TOMADA DE PREÇOS Nº 05/2023

				MO sem LS =>	11,20	LS =>	12,24	MO com LS =>	23,44
				Valor do BDI =>	8,79		Valor com BDI =>	48,35	
	Código	Banco	Descrição	Tipo	Und	Quant.	Valor Unit	Total	
10.15									
Composição	91977	SINAPI	INTERRUPTOR SIMPLES (6 MÓDULOS), 10A/250V, INCLUINDO SUPORTE E PLACA - FORNECIMENTO E INSTALAÇÃO. AF_03/2023	INEL - INSTALAÇÃO ELÉTRICA/ELETRIFICAÇÃO E	UN	1,0000000	89,19	89,19	
Composição Auxiliar	91950	SINAPI	SUPORTE PARAFUSADO COM PLACA DE ENCAIXE 4" X 4" MÉDIO (1,30 M DO PISO) PARA PONTO ELÉTRICO - FORNECIMENTO E INSTALAÇÃO. AF_03/2023	INEL - INSTALAÇÃO ELÉTRICA/ELETRIFICAÇÃO E ILUMINAÇÃO EXTERNA	UN	1,0000000	12,15	12,15	
Composição Auxiliar	91976	SINAPI	INTERRUPTOR SIMPLES (6 MÓDULOS), 10A/250V, SEM SUPORTE E SEM PLACA - FORNECIMENTO E INSTALAÇÃO. AF_03/2023	INEL - INSTALAÇÃO ELÉTRICA/ELETRIFICAÇÃO E	UN	1,0000000	77,04	77,04	
				MO sem LS =>	21,72	LS =>	23,76	MO com LS =>	45,48
				Valor do BDI =>	19,82		Valor com BDI =>	109,01	
10.16									
Composição	93673	SINAPI	DISJUNTOR TRIPOLAR TIPO DIN, CORRENTE NOMINAL DE 50A - FORNECIMENTO E INSTALAÇÃO. AF_10/2020	INEL - INSTALAÇÃO ELÉTRICA/ELETRIFICAÇÃO E	UN	1,0000000	75,69	75,69	
Composição Auxiliar	88247	SINAPI	AUXILIAR DE ELETRICISTA COM ENCARGOS COMPLEMENTARES	SEDI - SERVIÇOS DIVERSOS	H	0,5677000	20,19	11,46	
Composição Auxiliar	88264	SINAPI	ELETRICISTA COM ENCARGOS COMPLEMENTARES	SEDI - SERVIÇOS DIVERSOS	H	0,5677000	28,75	16,32	
Insumo	00001575	SINAPI	TERMINAL A COMPRESSAO EM COBRE ESTANHADO PARA CABO 16 MM2, 1 FURO E 1 COMPRESSAO, PARA PARAFUSO DE FIXACAO M6	Material	UN	3,0000000	1,30	3,90	
Insumo	00034709	SINAPI	DISJUNTOR TIPO DIN/IEC, TRIPOLAR DE 10 ATE 50A	Material	UN	1,0000000	44,01	44,01	
				MO sem LS =>	9,95	LS =>	10,89	MO com LS =>	20,84
				Valor do BDI =>	16,82		Valor com BDI =>	92,51	
10.17									
Composição	93653	SINAPI	DISJUNTOR MONOPOLAR TIPO DIN, CORRENTE NOMINAL DE 10A - FORNECIMENTO E INSTALAÇÃO. AF_10/2020	INEL - INSTALAÇÃO ELÉTRICA/ELETRIFICAÇÃO E	UN	1,0000000	8,64	8,64	
Composição Auxiliar	88247	SINAPI	AUXILIAR DE ELETRICISTA COM ENCARGOS COMPLEMENTARES	SEDI - SERVIÇOS DIVERSOS	H	0,0352000	20,19	0,71	
Composição Auxiliar	88264	SINAPI	ELETRICISTA COM ENCARGOS COMPLEMENTARES	SEDI - SERVIÇOS DIVERSOS	H	0,0352000	28,75	1,01	
Insumo	00001570	SINAPI	TERMINAL A COMPRESSAO EM COBRE ESTANHADO PARA CABO 2,5 MM2, 1 FURO E 1 COMPRESSAO, PARA PARAFUSO DE FIXACAO M5	Material	UN	1,0000000	0,65	0,65	
Insumo	00034653	SINAPI	DISJUNTOR TIPO DIN/IEC, MONOPOLAR DE 6 ATE 32A	Material	UN	1,0000000	6,27	6,27	
				MO sem LS =>	0,61	LS =>	0,67	MO com LS =>	1,28
				Valor do BDI =>	1,92		Valor com BDI =>	10,56	
10.18									
Composição	93654	SINAPI	DISJUNTOR MONOPOLAR TIPO DIN, CORRENTE NOMINAL DE 16A - FORNECIMENTO E INSTALAÇÃO. AF_10/2020	INEL - INSTALAÇÃO ELÉTRICA/ELETRIFICAÇÃO E	UN	1,0000000	9,24	9,24	
Composição Auxiliar	88247	SINAPI	AUXILIAR DE ELETRICISTA COM ENCARGOS COMPLEMENTARES	SEDI - SERVIÇOS DIVERSOS	H	0,0476000	20,19	0,96	
Composição Auxiliar	88264	SINAPI	ELETRICISTA COM ENCARGOS COMPLEMENTARES	SEDI - SERVIÇOS DIVERSOS	H	0,0476000	28,75	1,36	
Insumo	00001570	SINAPI	TERMINAL A COMPRESSAO EM COBRE ESTANHADO PARA CABO 2,5 MM2, 1 FURO E 1 COMPRESSAO, PARA PARAFUSO DE FIXACAO M5	Material	UN	1,0000000	0,65	0,65	
Insumo	00034653	SINAPI	DISJUNTOR TIPO DIN/IEC, MONOPOLAR DE 6 ATE 32A	Material	UN	1,0000000	6,27	6,27	
				MO sem LS =>	0,83	LS =>	0,91	MO com LS =>	1,74
				Valor do BDI =>	2,05		Valor com BDI =>	11,29	
10.19									
Composição	93009	SINAPI	ELETRODUTO RIGIDO ROSCAVEL, PVC, DN 60 MM (2"), PARA REDE ENTERRADA DE DISTRIBUIÇÃO DE ENERGIA ELÉTRICA - FORNECIMENTO E INSTALAÇÃO. AF_12/2021	INEL - INSTALAÇÃO ELÉTRICA/ELETRIFICAÇÃO E ILUMINAÇÃO EXTERNA	M	1,0000000	20,24	20,24	
Composição Auxiliar	88247	SINAPI	AUXILIAR DE ELETRICISTA COM ENCARGOS COMPLEMENTARES	SEDI - SERVIÇOS DIVERSOS	H	0,1290000	20,19	2,60	
Composição Auxiliar	88264	SINAPI	ELETRICISTA COM ENCARGOS COMPLEMENTARES	SEDI - SERVIÇOS DIVERSOS	H	0,1290000	28,75	3,70	
Insumo	00002681	SINAPI	ELETRODUTO DE PVC RIGIDO ROSCAVEL DE 2", SEM LUVA	Material	M	1,1000000	12,68	13,94	
				MO sem LS =>	2,26	LS =>	2,47	MO com LS =>	4,73
				Valor do BDI =>	4,49		Valor com BDI =>	24,73	
10.20									
Composição	91852	SINAPI	ELETRODUTO FLEXIVEL CORRUGADO, PVC, DN 20 MM (1/2"), PARA CIRCUITOS TERMINAIS, INSTALADO EM PAREDE - FORNECIMENTO E INSTALAÇÃO. AF_03/2023	INEL - INSTALAÇÃO ELÉTRICA/ELETRIFICAÇÃO E ILUMINAÇÃO EXTERNA	M	1,0000000	7,73	7,73	
Composição Auxiliar	88247	SINAPI	AUXILIAR DE ELETRICISTA COM ENCARGOS COMPLEMENTARES	SEDI - SERVIÇOS DIVERSOS	H	0,1240000	20,19	2,50	
Composição Auxiliar	88264	SINAPI	ELETRICISTA COM ENCARGOS COMPLEMENTARES	SEDI - SERVIÇOS DIVERSOS	H	0,1240000	28,75	3,56	
Insumo	00002689	SINAPI	ELETRODUTO PVC FLEXIVEL CORRUGADO, COR AMARELA, DE 20 MM	Material	M	1,0170000	1,65	1,67	
				MO sem LS =>	2,17	LS =>	2,37	MO com LS =>	4,54
				Valor do BDI =>	1,71		Valor com BDI =>	9,44	
10.21									
Composição	91854	SINAPI	ELETRODUTO FLEXIVEL CORRUGADO, PVC, DN 25 MM (3/4"), PARA CIRCUITOS TERMINAIS, INSTALADO EM PAREDE - FORNECIMENTO E INSTALAÇÃO. AF_03/2023	INEL - INSTALAÇÃO ELÉTRICA/ELETRIFICAÇÃO E ILUMINAÇÃO EXTERNA	M	1,0000000	8,36	8,36	
Composição Auxiliar	88247	SINAPI	AUXILIAR DE ELETRICISTA COM ENCARGOS COMPLEMENTARES	SEDI - SERVIÇOS DIVERSOS	H	0,1340000	20,19	2,70	
Composição Auxiliar	88264	SINAPI	ELETRICISTA COM ENCARGOS COMPLEMENTARES	SEDI - SERVIÇOS DIVERSOS	H	0,1340000	28,75	3,85	
Insumo	00002688	SINAPI	ELETRODUTO PVC FLEXIVEL CORRUGADO, COR AMARELA, DE 25 MM	Material	M	1,0170000	1,78	1,81	
				MO sem LS =>	2,35	LS =>	2,56	MO com LS =>	4,91
				Valor do BDI =>	1,85		Valor com BDI =>	10,21	
10.22									
Composição	11884	ORSE	Exaustor Mega18, do siflux ou similar - fornecimento e instalação	Aparelhos, Utensílios e Equipamentos	un	1,0000000	105,67	105,67	

PREFEITURA MUNICIPAL DE SOUTO SOARES-BA
 OBRA: CONTRATAÇÃO DE PESSOA JURÍDICA ESPECIALIZADA PARA EXECUÇÃO DE
 SERVIÇOS DE OBRAS E ENGENHARIA PARA CONSTRUÇÃO DE BIBLIOTECA MUNICIPAL NA
 SEDE, DESTE MUNICÍPIO DE SOUTO SOARES/BA.
 DATA: 17 DE JANEIRO DE 2024
 TOMADA DE PREÇOS Nº 05/2023

Composição	Código	Banco	Descrição	Tipo	Und	Quant.	Valor Unit	Total	
Auxiliar	88316	SINAPI	SERVENTE COM ENCARGOS COMPLEMENTARES	SEDI - SERVIÇOS DIVERSOS	H	0,7311173	19,29	14,10	
Auxiliar	88264	SINAPI	ELETRICISTA COM ENCARGOS COMPLEMENTARES	SEDI - SERVIÇOS DIVERSOS	H	0,7311173	28,75	21,01	
Insumo	12725	ORSE	Exaustor Mega18, da sieflu ou similar un	Material	un	1,0000000	70,56	70,56	
				MO sem LS =>	12,55	LS =>	13,73	MO com LS =>	26,28
				Valor do BDI =>	23,49			Valor com BDI =>	129,16
10.23	Código	Banco	Descrição	Tipo	Und	Quant.	Valor Unit	Total	
Composição	97607	SINAPI	LUMINÁRIA ARANDELA TIPO TARTARUGA, DE SOBREPOR. COM 1 LÂMPADA LED DE 6 W. SEM REATOR - FORNECIMENTO E INSTALAÇÃO. AF_02/2020	INEL - INSTALAÇÃO ELÉTRICA/ELETRIFICAÇÃO E ILUMINAÇÃO EXTERNA	UN	1,0000000	87,26	87,26	
Auxiliar	88247	SINAPI	AUXILIAR DE ELETRICISTA COM ENCARGOS COMPLEMENTARES	SEDI - SERVIÇOS DIVERSOS	H	0,2299000	20,19	4,64	
Auxiliar	88264	SINAPI	ELETRICISTA COM ENCARGOS COMPLEMENTARES	SEDI - SERVIÇOS DIVERSOS	H	0,5518000	28,75	15,86	
Insumo	00038193	SINAPI	LAMPADA LED 6 W BIVOLT BRANCA. FORMATO TRADICIONAL (BASE E27)	Material	UN	1,0000000	4,45	4,45	
Insumo	00038775	SINAPI	LUMINARIA TIPO TARTARUGA PARA AREA EXTERNA EM ALUMINIO, COM GRADE, PARA 1 LAMPADA, BASE E27, POTENCIA MAXIMA 40/60 W (NAO INCLUI LAMPADA)	Material	UN	1,0000000	62,31	62,31	
				MO sem LS =>	7,51	LS =>	8,21	MO com LS =>	15,72
				Valor do BDI =>	19,39			Valor com BDI =>	106,65
10.24	Código	Banco	Descrição	Tipo	Und	Quant.	Valor Unit	Total	
Composição	97589	SINAPI	LUMINÁRIA TIPO PLAFON EM PLÁSTICO, DE SOBREPOR. COM 1 LÂMPADA FLUORESCENTE DE 15 W. SEM REATOR - FORNECIMENTO E INSTALAÇÃO. AF_02/2020	INEL - INSTALAÇÃO ELÉTRICA/ELETRIFICAÇÃO E ILUMINAÇÃO EXTERNA	UN	1,0000000	32,99	32,99	
Auxiliar	88247	SINAPI	AUXILIAR DE ELETRICISTA COM ENCARGOS COMPLEMENTARES	SEDI - SERVIÇOS DIVERSOS	H	0,2231000	20,19	4,50	
Auxiliar	88264	SINAPI	ELETRICISTA COM ENCARGOS COMPLEMENTARES	SEDI - SERVIÇOS DIVERSOS	H	0,5355000	28,75	15,39	
Insumo	00038191	SINAPI	LAMPADA FLUORESCENTE COMPACTA 2U BRANCA 15 W, BASE E27 (127/220 V)	Material	UN	1,0000000	8,04	8,04	
Insumo	00038773	SINAPI	LUMINARIA DE TETO PLAFON/PLAFONIER EM PLÁSTICO COM BASE E27, POTENCIA MAXIMA 60 W (NAO INCLUI LAMPADA)	Material	UN	1,0000000	5,06	5,06	
				MO sem LS =>	7,29	LS =>	7,97	MO com LS =>	15,26
				Valor do BDI =>	7,33			Valor com BDI =>	40,32
10.25	Código	Banco	Descrição	Tipo	Und	Quant.	Valor Unit	Total	
Composição	12090	ORSE	Fornecimento e instalação de trilho eletrificado de 1m com 02 spots e lâmpadas direcionáveis PAR 30	Interligações até Quadro Geral - Eletrodutos e Conexões	un	1,0000000	328,11	328,11	
Auxiliar	88316	SINAPI	SERVENTE COM ENCARGOS COMPLEMENTARES	SEDI - SERVIÇOS DIVERSOS	H	2,9914170	19,29	57,70	
Auxiliar	88264	SINAPI	ELETRICISTA COM ENCARGOS COMPLEMENTARES	SEDI - SERVIÇOS DIVERSOS	H	2,9914170	28,75	86,00	
Insumo	12922	ORSE	Spot direcionável para trilhos PAR 30 Lumart LU 924 ou similar un	Material	un	2,0000000	62,20	124,40	
Insumo	2275	ORSE	Trilho eletrificado de 1m un	Material	un	1,0000000	38,83	38,83	
Insumo	8874	ORSE	Lâmpada halógena PAR 30 75w un	Material	un	2,0000000	10,59	21,18	
				MO sem LS =>	51,36	LS =>	56,17	MO com LS =>	107,53
				Valor do BDI =>	72,93			Valor com BDI =>	401,04
11.1.1	Código	Banco	Descrição	Tipo	Und	Quant.	Valor Unit	Total	
Composição	97906	SINAPI	CAIXA ENTERRADA HIDRÁULICA RETANGULAR, EM ALVENARIA COM BLOCOS DE CONCRETO, DIMENSÕES INTERNAS: 0,6X0,6X0,6 M PARA REDE DE ESGOTO. AF_12/2020	INHI - INSTALAÇÕES HIDROSANITÁRIAS	UN	1,0000000	377,62	377,62	
Auxiliar	100475	SINAPI	ARGAMASSA TRAÇO 1:3 (EM VOLUME DE CIMENTO E AREIA MÉDIA ÚMIDA) COM ADIÇÃO DE IMPERMEABILIZANTE, PREPARO MECÂNICO COM BETONEIRA 400 L. AF_08/2019	SEDI - SERVIÇOS DIVERSOS	m³	0,0723111	581,99	42,08	
Auxiliar	101616	SINAPI	PREPARO DE FUNDO DE VALA COM LARGURA MENOR QUE 1,5 M (ACERTO DO SOLO NATURAL). AF_08/2020	MOVMT - MOVIMENTO DE TERRA	m³	0,8100000	6,12	4,95	
Auxiliar	5678	SINAPI	RETROSCAVADEIRA SOBRE RODAS COM CARREGADEIRA, TRAÇÃO 4X4, POTÊNCIA LÍQ. 88 HP, CAÇAMBA CARREG. CAP. MÍN. 1 M3, CAÇAMBA RETRO CAP. 0,26 M3, PESO OPERACIONAL MÍN. 6.674 KG, PROFUNDIDADE ESCAVAÇÃO MÁX. 4,37 M - CHP DIURNO. AF_06/2014	CHOR - CUSTOS HORÁRIOS DE MÁQUINAS E EQUIPAMENTOS	CHP	0,0086416	117,99	1,01	
Auxiliar	5679	SINAPI	RETROSCAVADEIRA SOBRE RODAS COM CARREGADEIRA, TRAÇÃO 4X4, POTÊNCIA LÍQ. 88 HP, CAÇAMBA CARREG. CAP. MÍN. 1 M3, CAÇAMBA RETRO CAP. 0,26 M3, PESO OPERACIONAL MÍN. 6.674 KG, PROFUNDIDADE ESCAVAÇÃO MÁX. 4,37 M - CHI DIURNO. AF_06/2014	CHOR - CUSTOS HORÁRIOS DE MÁQUINAS E EQUIPAMENTOS	CHI	0,0176804	61,85	1,09	
Auxiliar	87316	SINAPI	ARGAMASSA TRAÇO 1:4 (EM VOLUME DE CIMENTO E AREIA GROSSA ÚMIDA) PARA CHAPISCO CONVENCIONAL, PREPARO MECÂNICO COM BETONEIRA 400 L. AF_08/2019	SEDI - SERVIÇOS DIVERSOS	m³	0,0147006	425,25	6,25	
Auxiliar	88309	SINAPI	PEDREIRO COM ENCARGOS COMPLEMENTARES	SEDI - SERVIÇOS DIVERSOS	H	3,5444371	28,38	100,39	
Auxiliar	88316	SINAPI	SERVENTE COM ENCARGOS COMPLEMENTARES	SEDI - SERVIÇOS DIVERSOS	H	2,7849716	19,29	53,72	
Auxiliar	94970	SINAPI	CONCRETO FCK = 20MPa, TRAÇO 1:2:7:3 (EM MASSA SECA DE CIMENTO/AREIA MÉDIA/BRITA 1) - PREPARO MECÂNICO COM BETONEIRA 600 L. AF_05/2021	FUES - FUNDAÇÕES E ESTRUTURAS	m³	0,0744000	380,29	28,29	
Auxiliar	97735	SINAPI	PEÇA RETANGULAR PRE-MOLDADA, VOLUME DE CONCRETO DE 30 A 100 LITROS, TAXA DE AÇO APROXIMADA DE 30KG/M³. AF_01/2018	FUES - FUNDAÇÕES E ESTRUTURAS	m³	0,0448000	2.205,81	98,82	
Insumo	00000650	SINAPI	BLOCO DE VEDAÇÃO DE CONCRETO, 9 X 19 X 39 CM (CLASSE C - NBR 6136)	Material	UN	20,7615000	1,61	33,42	
Insumo	00002692	SINAPI	DESMOLDANTE PROTETOR PARA FORMAS DE MADEIRA, DE BASE OLEOSA EMULSIONADA EM AGUA	Material	L	0,0054000	4,72	0,02	
Insumo	00004491	SINAPI	PONTALETE *7,5 X 7,5* CM EM PINUS, MISTA OU EQUIVALENTE DA REGIAO - BRUTA	Material	M	0,1184000	7,07	0,83	
Insumo	00004517	SINAPI	SARRAFO *2,5 X 7,5* CM EM PINUS, MISTA OU EQUIVALENTE DA REGIAO - BRUTA	Material	M	0,1408000	2,47	0,34	
Insumo	00005069	SINAPI	PREGO DE AÇO POLIDO COM CABECA 17 X 27 (2 1/2 X 11)	Material	KG	0,0125000	14,81	0,18	
Insumo	00006193	SINAPI	TABUA NAO APARELHADA *2,5 X 20* CM, EM MACARANDUBA, ANGELIM OU EQUIVALENTE DA REGIAO - BRUTA	Material	M	0,4416000	13,67	6,03	
				MO sem LS =>	87,86	LS =>	96,08	MO com LS =>	183,94
				Valor do BDI =>	83,94			Valor com BDI =>	461,56

PREFEITURA MUNICIPAL DE SOUTO SOARES-BA
 OBRA: CONTRATAÇÃO DE PESSOA JURÍDICA ESPECIALIZADA PARA EXECUÇÃO DE
 SERVIÇOS DE OBRAS E ENGENHARIA PARA CONSTRUÇÃO DE BIBLIOTECA MUNICIPAL NA
 SEDE, DESTE MUNICÍPIO DE SOUTO SOARES/BA.
 DATA: 17 DE JANEIRO DE 2024
 TOMADA DE PREÇOS Nº 05/2023

	Código	Banco	Descrição	Tipo	Und	Quant.	Valor Unit	Total	
11.1.2									
Composição	98107	SINAPI	CAIXA DE GORDURA SIMPLES (CAPACIDADE: 36 L), RETANGULAR, EM ALVENARIA COM BLOCOS DE CONCRETO, DIMENSÕES INTERNAS = 0,2X0,4 M, ALTURA INTERNA = 0,8 M. AF_12/2020	INHI - INSTALAÇÕES HIDROS SANITÁRIAS	UN	1,0000000	230,01	230,01	
Composição Auxiliar	100475	SINAPI	ARGAMASSA TRAÇO 1:3 (EM VOLUME DE CIMENTO E AREIA MÉDIA ÚMIDA) COM ADIÇÃO DE IMPERMEABILIZANTE, PREPARO MECÂNICO COM BETONEIRA 400 L. AF_08/2019	SEDI - SERVIÇOS DIVERSOS	m²	0,0519677	581,99	30,24	
Composição Auxiliar	101616	SINAPI	PREPARO DE FUNDO DE VALA COM LARGURA MENOR QUE 1,5 M (ACERTO DO SOLO NATURAL). AF_08/2020	MOVT - MOVIMENTO DE TERRA	m²	0,3500000	6,12	2,14	
Composição Auxiliar	87316	SINAPI	ARGAMASSA TRAÇO 1:4 (EM VOLUME DE CIMENTO E AREIA GROSSA ÚMIDA) PARA CHAPISCO CONVENCIONAL, PREPARO MECÂNICO COM BETONEIRA 400 L. AF_08/2019	SEDI - SERVIÇOS DIVERSOS	m²	0,0114269	425,25	4,85	
Composição Auxiliar	88309	SINAPI	PEDREIRO COM ENCARGOS COMPLEMENTARES	SEDI - SERVIÇOS DIVERSOS	H	2,6083181	28,38	74,02	
Composição Auxiliar	88316	SINAPI	SERVELENTE COM ENCARGOS COMPLEMENTARES	SEDI - SERVIÇOS DIVERSOS	H	2,0493927	19,29	39,53	
Composição Auxiliar	94970	SINAPI	CONCRETO FCK = 20MPA. TRAÇO 1:2,7:3 (EM MASSA SECA DE CIMENTO/ AREIA MÉDIA/ BRITA 1) - PREPARO MECÂNICO COM BETONEIRA 600 L. AF_05/2021	FUES - FUNDAÇÕES E ESTRUTURAS	m²	0,0221583	380,29	8,42	
Composição Auxiliar	97733	SINAPI	PEÇA RETANGULAR PRÉ-MOLDADA. VOLUME DE CONCRETO DE ATÉ 10 LITROS. TAXA DE AÇO APROXIMADA DE 30KG/M³. AF_01/2018	FUES - FUNDAÇÕES E ESTRUTURAS	m³	0,0132000	3.114,80	41,11	
Insumo	00000650	SINAPI	BLOCO DE VEDACAO DE CONCRETO, 9 X 19 X 39 CM (CLASSE C - NBR 6136)	Material	UN	16,1590000	1,61	26,01	
Insumo	00002692	SINAPI	DESMOLDANTE PROTETOR PARA FORMAS DE MADEIRA. DE BASE OLEOSA EMULSIONADA EM AGUA	Material	L	0,0027000	4,72	0,01	
Insumo	00004491	SINAPI	PONTALETE *7,5 X 7,5* CM EM PINUS. MISTA OU EQUIVALENTE DA REGIAO - BRUTA	Material	M	0,0592000	7,07	0,41	
Insumo	00004517	SINAPI	SARRAFO *2,5 X 7,5* CM EM PINUS. MISTA OU EQUIVALENTE DA REGIAO - BRUTA	Material	M	0,0704000	2,47	0,17	
Insumo	00005069	SINAPI	PREGO DE ACO POLIDO COM CABECA 17 X 27 (2 1/2 X 11)	Material	KG	0,0062000	14,81	0,09	
Insumo	00006193	SINAPI	TABUA NAO APARELHADA *2,5 X 20* CM, EM MACARANDUBA, ANGELIM OU EQUIVALENTE DA REGIAO - BRUTA	Material	M	0,2208000	13,67	3,01	
				MO sem LS =>	55,73	LS =>	60,94	MO com LS =>	116,67
				Valor do BDI =>	51,13		Valor com BDI =>	281,14	
11.1.3									
Composição	89707	SINAPI	CAIXA SIFONADA, PVC, DN 100 X 100 X 50 MM, JUNTA ELÁSTICA, FORNECIDA E INSTALADA EM RAMAL DE DESCARGA OU EM RAMAL DE ESGOTO SANITÁRIO. AF_08/2022	INHI - INSTALAÇÕES HIDROS SANITÁRIAS	UN	1,0000000	36,47	36,47	
Composição Auxiliar	88248	SINAPI	AUXILIAR DE ENCANADOR OU BOMBEIRO HIDRÁULICO COM ENCARGOS COMPLEMENTARES	SEDI - SERVIÇOS DIVERSOS	H	0,3987000	19,41	7,73	
Composição Auxiliar	88267	SINAPI	ENCANADOR OU BOMBEIRO HIDRÁULICO COM ENCARGOS COMPLEMENTARES	SEDI - SERVIÇOS DIVERSOS	H	0,3987000	27,81	14,08	
Insumo	00000122	SINAPI	ADESIVO PLÁSTICO PARA PVC, FRASCO COM *850* GR	Material	UN	0,0292000	46,89	1,36	
Insumo	00005103	SINAPI	CAIXA SIFONADA PVC, 100 X 100 X 50 MM, COM GRELHA REDONDA, BRANCA	Material	UN	1,0000000	13,95	13,95	
Insumo	00020083	SINAPI	SOLUCAO PREPARADORA / LIMPADORA PARA PVC, FRASCO COM 1000 CM3	Material	UN	0,0440000	53,13	2,33	
Insumo	00038383	SINAPI	LIXA D'AGUA EM FOLHA, GRAO 100	Material	UN	0,0154000	1,60	0,02	
				MO sem LS =>	6,85	LS =>	7,50	MO com LS =>	14,35
				Valor do BDI =>	8,10		Valor com BDI =>	44,57	
11.1.4									
Composição	89709	SINAPI	RALO SIFONADO, PVC, DN 100 X 40 MM, JUNTA SOLDÁVEL, FORNECIDO E INSTALADO EM RAMAL DE DESCARGA OU EM RAMAL DE ESGOTO SANITÁRIO. AF_08/2022	INHI - INSTALAÇÕES HIDROS SANITÁRIAS	UN	1,0000000	15,45	15,45	
Composição Auxiliar	88248	SINAPI	AUXILIAR DE ENCANADOR OU BOMBEIRO HIDRÁULICO COM ENCARGOS COMPLEMENTARES	SEDI - SERVIÇOS DIVERSOS	H	0,1652000	19,41	3,20	
Composição Auxiliar	88267	SINAPI	ENCANADOR OU BOMBEIRO HIDRÁULICO COM ENCARGOS COMPLEMENTARES	SEDI - SERVIÇOS DIVERSOS	H	0,1652000	27,81	4,59	
Insumo	00000122	SINAPI	ADESIVO PLÁSTICO PARA PVC, FRASCO COM *850* GR	Material	UN	0,0049000	46,89	0,22	
Insumo	00011741	SINAPI	RALO SIFONADO CILINDRICO, PVC, 100 X 40 MM, COM GRELHA REDONDA BRANCA	Material	UN	1,0000000	7,00	7,00	
Insumo	00020083	SINAPI	SOLUCAO PREPARADORA / LIMPADORA PARA PVC, FRASCO COM 1000 CM3	Material	UN	0,0075000	53,13	0,39	
Insumo	00038383	SINAPI	LIXA D'AGUA EM FOLHA, GRAO 100	Material	UN	0,0360000	1,60	0,05	
				MO sem LS =>	2,83	LS =>	3,10	MO com LS =>	5,93
				Valor do BDI =>	3,43		Valor com BDI =>	18,88	
11.1.5									
Composição	89728	SINAPI	CURVA CURTA 90 GRAUS, PVC, SERIE NORMAL, ESGOTO PREDIAL, DN 40 MM, JUNTA ELÁSTICA, FORNECIDO E INSTALADO EM RAMAL DE DESCARGA OU RAMAL DE ESGOTO SANITÁRIO. AF_08/2022	INHI - INSTALAÇÕES HIDROS SANITÁRIAS	UN	1,0000000	10,71	10,71	
Composição Auxiliar	88248	SINAPI	AUXILIAR DE ENCANADOR OU BOMBEIRO HIDRÁULICO COM ENCARGOS COMPLEMENTARES	SEDI - SERVIÇOS DIVERSOS	H	0,1270000	19,41	2,46	
Composição Auxiliar	88267	SINAPI	ENCANADOR OU BOMBEIRO HIDRÁULICO COM ENCARGOS COMPLEMENTARES	SEDI - SERVIÇOS DIVERSOS	H	0,1270000	27,81	3,53	
Insumo	00000122	SINAPI	ADESIVO PLÁSTICO PARA PVC, FRASCO COM *850* GR	Material	UN	0,0099000	46,89	0,46	
Insumo	00001933	SINAPI	CURVA PVC CURTA 90 GRAUS, DN 40 MM, PARA ESGOTO PREDIAL	Material	UN	1,0000000	3,46	3,46	
Insumo	00020083	SINAPI	SOLUCAO PREPARADORA / LIMPADORA PARA PVC, FRASCO COM 1000 CM3	Material	UN	0,0150000	53,13	0,79	
Insumo	00038383	SINAPI	LIXA D'AGUA EM FOLHA, GRAO 100	Material	UN	0,0071000	1,60	0,01	
				MO sem LS =>	2,18	LS =>	2,38	MO com LS =>	4,56
				Valor do BDI =>	2,38		Valor com BDI =>	13,09	
11.1.6									
Composição	89742	SINAPI	CURVA CURTA 90 GRAUS, PVC, SERIE NORMAL, ESGOTO PREDIAL, DN 75 MM, JUNTA ELÁSTICA, FORNECIDO E INSTALADO EM RAMAL DE DESCARGA OU RAMAL DE ESGOTO SANITÁRIO. AF_08/2022	INHI - INSTALAÇÕES HIDROS SANITÁRIAS	UN	1,0000000	30,02	30,02	
Composição Auxiliar	88248	SINAPI	AUXILIAR DE ENCANADOR OU BOMBEIRO HIDRÁULICO COM ENCARGOS COMPLEMENTARES	SEDI - SERVIÇOS DIVERSOS	H	0,1652000	19,41	3,20	
Composição Auxiliar	88267	SINAPI	ENCANADOR OU BOMBEIRO HIDRÁULICO COM ENCARGOS COMPLEMENTARES	SEDI - SERVIÇOS DIVERSOS	H	0,1652000	27,81	4,59	
Insumo	00000297	SINAPI	ANEL BORRACHA PARA TUBO ESGOTO PREDIAL, DN 75 MM (NBR 5688)	Material	UN	2,0000000	2,11	4,22	

PREFEITURA MUNICIPAL DE SOUTO SOARES-BA
 OBRA: CONTRATAÇÃO DE PESSOA JURÍDICA ESPECIALIZADA PARA EXECUÇÃO DE
 SERVIÇOS DE OBRAS E ENGENHARIA PARA CONSTRUÇÃO DE BIBLIOTECA MUNICIPAL NA
 SEDE, DESTE MUNICÍPIO DE SOUTO SOARES/BA.
 DATA: 17 DE JANEIRO DE 2024
 TOMADA DE PREÇOS Nº 05/2023

Insumo	00001951	SINAPI	CURVA PVC CURTA 90 GRAUS. DN 75 MM, PARA ESGOTO PREDIAL	Material	UN	1,0000000	16,56	16,56	
Insumo	00020078	SINAPI	PASTA LUBRIFICANTE PARA TUBOS E CONEXOES COM JUNTA ELASTICA, EMBALAGEM DE *400* GR (USO EM PVC, ACO, POLIETILENO E OUTROS)	Material	UN	0,0750000	19,35	1,45	
				MO sem LS =>	2,83	LS =>	3,10	MO com LS =>	5,93
				Valor do BDI =>	6,67			Valor com BDI =>	36,69
11.1.7	Código	Banco	Descrição	Tipo	Und	Quant.	Valor Unit	Total	
Composição	89748	SINAPI	CURVA CURTA 90 GRAUS. PVC. SERIE NORMAL. ESGOTO PREDIAL. DN 100 MM, JUNTA ELASTICA. FORNECIDO E INSTALADO EM RAMAL DE DESCARGA OU RAMAL DE ESGOTO SANITARIO. AF_08/2022	INHI - INSTALAÇÕES HIDROS SANITÁRIAS	UN	1,0000000	32,50	32,50	
Composição Auxiliar	88248	SINAPI	AUXILIAR DE ENCANADOR OU BOMBEIRO HIDRÁULICO COM ENCARGOS COMPLEMENTARES	SEDI - SERVIÇOS DIVERSOS	H	0,1926000	19,41	3,73	
Composição Auxiliar	88267	SINAPI	ENCANADOR OU BOMBEIRO HIDRÁULICO COM ENCARGOS COMPLEMENTARES	SEDI - SERVIÇOS DIVERSOS	H	0,1926000	27,81	5,35	
Insumo	00000301	SINAPI	ANEL BORRACHA PARA TUBO ESGOTO PREDIAL. DN 100 MM (NBR 5688)	Material	UN	2,0000000	2,55	5,10	
Insumo	00001966	SINAPI	CURVA PVC CURTA 90 GRAUS. DN 100 MM, PARA ESGOTO PREDIAL	Material	UN	1,0000000	16,10	16,10	
Insumo	00020078	SINAPI	PASTA LUBRIFICANTE PARA TUBOS E CONEXOES COM JUNTA ELASTICA, EMBALAGEM DE *400* GR (USO EM PVC, ACO, POLIETILENO E OUTROS)	Material	UN	0,1150000	19,35	2,22	
				MO sem LS =>	3,31	LS =>	3,61	MO com LS =>	6,92
				Valor do BDI =>	7,22			Valor com BDI =>	39,72
11.1.8	Código	Banco	Descrição	Tipo	Und	Quant.	Valor Unit	Total	
Composição	89726	SINAPI	JOELHO 45 GRAUS. PVC. SERIE NORMAL. ESGOTO PREDIAL. DN 40 MM, JUNTA SOLDÁVEL. FORNECIDO E INSTALADO EM RAMAL DE DESCARGA OU RAMAL DE ESGOTO SANITARIO. AF_08/2022	INHI - INSTALAÇÕES HIDROS SANITÁRIAS	UN	1,0000000	8,86	8,86	
Composição Auxiliar	88248	SINAPI	AUXILIAR DE ENCANADOR OU BOMBEIRO HIDRÁULICO COM ENCARGOS COMPLEMENTARES	SEDI - SERVIÇOS DIVERSOS	H	0,1270000	19,41	2,46	
Composição Auxiliar	88267	SINAPI	ENCANADOR OU BOMBEIRO HIDRÁULICO COM ENCARGOS COMPLEMENTARES	SEDI - SERVIÇOS DIVERSOS	H	0,1270000	27,81	3,53	
Insumo	00000122	SINAPI	ADESIVO PLASTICO PARA PVC. FRASCO COM *850* GR	Material	UN	0,0099000	46,89	0,46	
Insumo	00003516	SINAPI	JOELHO PVC. SOLDÁVEL. BB. 45 GRAUS. DN 40 MM, PARA ESGOTO PREDIAL	Material	UN	1,0000000	1,61	1,61	
Insumo	00020083	SINAPI	SOLUCAO PREPARADORA / LIMPADORA PARA PVC. FRASCO COM 1000 CM3	Material	UN	0,0150000	53,13	0,99	
Insumo	00038383	SINAPI	LIXA D'AGUA EM FOLHA. GRAO 100	Material	UN	0,0071000	1,60	0,01	
				MO sem LS =>	2,18	LS =>	2,38	MO com LS =>	4,56
				Valor do BDI =>	1,96			Valor com BDI =>	10,82
11.1.9	Código	Banco	Descrição	Tipo	Und	Quant.	Valor Unit	Total	
Composição	89739	SINAPI	JOELHO 45 GRAUS. PVC. SERIE NORMAL. ESGOTO PREDIAL. DN 75 MM, JUNTA ELASTICA. FORNECIDO E INSTALADO EM RAMAL DE DESCARGA OU RAMAL DE ESGOTO SANITARIO. AF_08/2022	INHI - INSTALAÇÕES HIDROS SANITÁRIAS	UN	1,0000000	18,93	18,93	
Composição Auxiliar	88248	SINAPI	AUXILIAR DE ENCANADOR OU BOMBEIRO HIDRÁULICO COM ENCARGOS COMPLEMENTARES	SEDI - SERVIÇOS DIVERSOS	H	0,1652000	19,41	3,20	
Composição Auxiliar	88267	SINAPI	ENCANADOR OU BOMBEIRO HIDRÁULICO COM ENCARGOS COMPLEMENTARES	SEDI - SERVIÇOS DIVERSOS	H	0,1652000	27,81	4,59	
Insumo	00000297	SINAPI	ANEL BORRACHA PARA TUBO ESGOTO PREDIAL. DN 75 MM (NBR 5688)	Material	UN	2,0000000	2,11	4,22	
Insumo	00003519	SINAPI	JOELHO PVC. SOLDÁVEL. PB. 45 GRAUS. DN 75 MM, PARA ESGOTO PREDIAL	Material	UN	1,0000000	5,47	5,47	
Insumo	00020078	SINAPI	PASTA LUBRIFICANTE PARA TUBOS E CONEXOES COM JUNTA ELASTICA, EMBALAGEM DE *400* GR (USO EM PVC, ACO, POLIETILENO E OUTROS)	Material	UN	0,0750000	19,35	1,45	
				MO sem LS =>	2,83	LS =>	3,10	MO com LS =>	5,93
				Valor do BDI =>	4,20			Valor com BDI =>	23,13
11.1.10	Código	Banco	Descrição	Tipo	Und	Quant.	Valor Unit	Total	
Composição	89728	SINAPI	CURVA CURTA 90 GRAUS. PVC. SERIE NORMAL. ESGOTO PREDIAL. DN 40 MM, JUNTA SOLDÁVEL. FORNECIDO E INSTALADO EM RAMAL DE DESCARGA OU RAMAL DE ESGOTO SANITARIO. AF_08/2022	INHI - INSTALAÇÕES HIDROS SANITÁRIAS	UN	1,0000000	10,71	10,71	
Composição Auxiliar	88248	SINAPI	AUXILIAR DE ENCANADOR OU BOMBEIRO HIDRÁULICO COM ENCARGOS COMPLEMENTARES	SEDI - SERVIÇOS DIVERSOS	H	0,1270000	19,41	2,46	
Composição Auxiliar	88267	SINAPI	ENCANADOR OU BOMBEIRO HIDRÁULICO COM ENCARGOS COMPLEMENTARES	SEDI - SERVIÇOS DIVERSOS	H	0,1270000	27,81	3,53	
Insumo	00000122	SINAPI	ADESIVO PLASTICO PARA PVC. FRASCO COM *850* GR	Material	UN	0,0099000	46,89	0,46	
Insumo	00001933	SINAPI	CURVA PVC CURTA 90 GRAUS. DN 40 MM, PARA ESGOTO PREDIAL	Material	UN	1,0000000	3,46	3,46	
Insumo	00020083	SINAPI	SOLUCAO PREPARADORA / LIMPADORA PARA PVC. FRASCO COM 1000 CM3	Material	UN	0,0150000	53,13	0,79	
Insumo	00038383	SINAPI	LIXA D'AGUA EM FOLHA. GRAO 100	Material	UN	0,0071000	1,60	0,01	
				MO sem LS =>	2,18	LS =>	2,38	MO com LS =>	4,56
				Valor do BDI =>	2,38			Valor com BDI =>	13,09
11.1.11	Código	Banco	Descrição	Tipo	Und	Quant.	Valor Unit	Total	
Composição	89733	SINAPI	CURVA CURTA 90 GRAUS. PVC. SERIE NORMAL. ESGOTO PREDIAL. DN 50 MM, JUNTA ELASTICA. FORNECIDO E INSTALADO EM RAMAL DE DESCARGA OU RAMAL DE ESGOTO SANITARIO. AF_08/2022	INHI - INSTALAÇÕES HIDROS SANITÁRIAS	UN	1,0000000	18,26	18,26	
Composição Auxiliar	88248	SINAPI	AUXILIAR DE ENCANADOR OU BOMBEIRO HIDRÁULICO COM ENCARGOS COMPLEMENTARES	SEDI - SERVIÇOS DIVERSOS	H	0,1379000	19,41	2,67	
Composição Auxiliar	88267	SINAPI	ENCANADOR OU BOMBEIRO HIDRÁULICO COM ENCARGOS COMPLEMENTARES	SEDI - SERVIÇOS DIVERSOS	H	0,1379000	27,81	3,83	
Insumo	00000296	SINAPI	ANEL BORRACHA PARA TUBO ESGOTO PREDIAL. DN 50 MM (NBR 5688)	Material	UN	2,0000000	1,43	2,86	
Insumo	00001932	SINAPI	CURVA PVC CURTA 90 GRAUS. DN 50 MM, PARA ESGOTO PREDIAL	Material	UN	1,0000000	7,94	7,94	
Insumo	00020078	SINAPI	PASTA LUBRIFICANTE PARA TUBOS E CONEXOES COM JUNTA ELASTICA, EMBALAGEM DE *400* GR (USO EM PVC, ACO, POLIETILENO E OUTROS)	Material	UN	0,0500000	19,35	0,96	
				MO sem LS =>	2,37	LS =>	2,59	MO com LS =>	4,96
				Valor do BDI =>	4,05			Valor com BDI =>	22,31
11.1.12	Código	Banco	Descrição	Tipo	Und	Quant.	Valor Unit	Total	

PREFEITURA MUNICIPAL DE SOUTO SOARES-BA
OBRA: CONTRATAÇÃO DE PESSOA JURÍDICA ESPECIALIZADA PARA EXECUÇÃO DE
SERVIÇOS DE OBRAS E ENGENHARIA PARA CONSTRUÇÃO DE BIBLIOTECA MUNICIPAL NA
SEDE, DESTE MUNICÍPIO DE SOUTO SOARES/BA.

DATA: 17 DE JANEIRO DE 2024
TOMADA DE PREÇOS Nº 05/2023

Composição	89731	SINAPI	JOELHO 90 GRAUS. PVC. SERIE NORMAL. ESGOTO PREDIAL, DN 50 MM, JUNTA ELÁSTICA. FORNECIDO E INSTALADO EM RAMAL DE DESCARGA OU RAMAL DE ESGOTO SANITÁRIO. AF_08/2022	INHI - INSTALAÇÕES HIDROS SANITÁRIAS	UN	1,0000000	12,43	12,43	
Composição Auxiliar	88248	SINAPI	AUXILIAR DE ENCANADOR OU BOMBEIRO HIDRÁULICO COM ENCARGOS COMPLEMENTARES	SEDI - SERVIÇOS DIVERSOS	H	0,1379000	19,41	2,67	
Composição Auxiliar	88267	SINAPI	ENCANADOR OU BOMBEIRO HIDRÁULICO COM ENCARGOS COMPLEMENTARES	SEDI - SERVIÇOS DIVERSOS	H	0,1379000	27,81	3,83	
Insumo	00000296	SINAPI	ANEL BORRACHA PARA TUBO ESGOTO PREDIAL, DN 50 MM (NBR 5688)	Material	UN	2,0000000	1,43	2,86	
Insumo	00003526	SINAPI	JOELHO PVC. SOLDAVEL. PB. 90 GRAUS. DN 50 MM. PARA ESGOTO PREDIAL	Material	UN	1,0000000	2,11	2,11	
Insumo	00020078	SINAPI	PASTA LUBRIFICANTE PARA TUBOS E CONEXOES COM JUNTA ELASTICA, EMBALAGEM DE *400* GR (USO EM PVC, ACO, POLIETILENO E OUTROS)	Material	UN	0,0500000	19,35	0,96	
				MO sem LS =>	2,37	LS =>	2,59	MO com LS =>	4,96
				Valor do BDI =>	2,76			Valor com BDI =>	15,19
11.1.13	Código	Banco	Descrição	Tipo	Und	Quant.	Valor Unit	Total	
Composição	89744	SINAPI	JOELHO 90 GRAUS. PVC. SERIE NORMAL. ESGOTO PREDIAL, DN 100 MM, JUNTA ELÁSTICA. FORNECIDO E INSTALADO EM RAMAL DE DESCARGA OU RAMAL DE ESGOTO SANITÁRIO. AF_08/2022	INHI - INSTALAÇÕES HIDROS SANITÁRIAS	UN	1,0000000	22,14	22,14	
Composição Auxiliar	88248	SINAPI	AUXILIAR DE ENCANADOR OU BOMBEIRO HIDRÁULICO COM ENCARGOS COMPLEMENTARES	SEDI - SERVIÇOS DIVERSOS	H	0,1926000	19,41	3,73	
Composição Auxiliar	88267	SINAPI	ENCANADOR OU BOMBEIRO HIDRÁULICO COM ENCARGOS COMPLEMENTARES	SEDI - SERVIÇOS DIVERSOS	H	0,1926000	27,81	5,35	
Insumo	00000301	SINAPI	ANEL BORRACHA PARA TUBO ESGOTO PREDIAL, DN 100 MM (NBR 5688)	Material	UN	2,0000000	2,55	5,10	
Insumo	00003520	SINAPI	JOELHO PVC. SOLDAVEL. PB. 90 GRAUS. DN 100 MM. PARA ESGOTO PREDIAL	Material	UN	1,0000000	5,74	5,74	
Insumo	00020078	SINAPI	PASTA LUBRIFICANTE PARA TUBOS E CONEXOES COM JUNTA ELASTICA, EMBALAGEM DE *400* GR (USO EM PVC, ACO, POLIETILENO E OUTROS)	Material	UN	0,1150000	19,35	2,22	
				MO sem LS =>	3,31	LS =>	3,61	MO com LS =>	6,92
				Valor do BDI =>	4,92			Valor com BDI =>	27,06
11.1.14	Código	Banco	Descrição	Tipo	Und	Quant.	Valor Unit	Total	
Composição	89783	SINAPI	JUNÇÃO SIMPLES. PVC. SERIE NORMAL. ESGOTO PREDIAL, DN 40 MM, JUNTA SOLDAVEL, FORNECIDO E INSTALADO EM RAMAL DE DESCARGA OU RAMAL DE ESGOTO SANITÁRIO. AF_08/2022	INHI - INSTALAÇÕES HIDROS SANITÁRIAS	UN	1,0000000	12,48	12,48	
Composição Auxiliar	88248	SINAPI	AUXILIAR DE ENCANADOR OU BOMBEIRO HIDRÁULICO COM ENCARGOS COMPLEMENTARES	SEDI - SERVIÇOS DIVERSOS	H	0,1693000	19,41	3,28	
Composição Auxiliar	88267	SINAPI	ENCANADOR OU BOMBEIRO HIDRÁULICO COM ENCARGOS COMPLEMENTARES	SEDI - SERVIÇOS DIVERSOS	H	0,1693000	27,81	4,70	
Insumo	00000122	SINAPI	ADESIVO PLASTICO PARA PVC. FRASCO COM *850* GR	Material	UN	0,0148000	46,89	0,69	
Insumo	00003666	SINAPI	JUNCAO SIMPLES. PVC. 45 GRAUS. DN 40 X 40 MM. SERIE NORMAL PARA ESGOTO PREDIAL	Material	UN	1,0000000	2,61	2,61	
Insumo	00020083	SINAPI	SOLUCAO PREPARADORA - LIMPADORA PARA PVC. FRASCO COM 1000 CM3	Material	UN	0,0225000	53,13	1,19	
Insumo	00038383	SINAPI	LIXA D'AGUA EM FOLHA. GRAO 100	Material	UN	0,0107000	1,60	0,01	
				MO sem LS =>	2,90	LS =>	3,18	MO com LS =>	6,08
				Valor do BDI =>	2,77			Valor com BDI =>	15,25
11.1.15	Código	Banco	Descrição	Tipo	Und	Quant.	Valor Unit	Total	
Composição	104355	SINAPI	JUNÇÃO DE REDUCAO INVERTIDA. PVC. SERIE NORMAL. ESGOTO PREDIAL, DN 100 X 75 MM. JUNTA ELÁSTICA, FORNECIDO E INSTALADO EM PRUMADA DE ESGOTO SANITÁRIO OU VENTILAÇÃO. AF_08/2022	INHI - INSTALAÇÕES HIDROS SANITÁRIAS	UN	1,0000000	37,23	37,23	
Composição Auxiliar	88248	SINAPI	AUXILIAR DE ENCANADOR OU BOMBEIRO HIDRÁULICO COM ENCARGOS COMPLEMENTARES	SEDI - SERVIÇOS DIVERSOS	H	0,2489000	19,41	4,83	
Composição Auxiliar	88267	SINAPI	ENCANADOR OU BOMBEIRO HIDRÁULICO COM ENCARGOS COMPLEMENTARES	SEDI - SERVIÇOS DIVERSOS	H	0,2489000	27,81	6,92	
Insumo	00000297	SINAPI	ANEL BORRACHA PARA TUBO ESGOTO PREDIAL, DN 75 MM (NBR 5688)	Material	UN	1,0000000	2,11	2,11	
Insumo	00000301	SINAPI	ANEL BORRACHA PARA TUBO ESGOTO PREDIAL, DN 100 MM (NBR 5688)	Material	UN	2,0000000	2,55	5,10	
Insumo	00010909	SINAPI	JUNCAO DE REDUCAO INVERTIDA. PVC SOLDAVEL. 100 X 75 MM. SERIE NORMAL PARA ESGOTO PREDIAL	Material	UN	1,0000000	15,32	15,32	
Insumo	00020078	SINAPI	PASTA LUBRIFICANTE PARA TUBOS E CONEXOES COM JUNTA ELASTICA, EMBALAGEM DE *400* GR (USO EM PVC, ACO, POLIETILENO E OUTROS)	Material	UN	0,1525000	19,35	2,95	
				MO sem LS =>	4,28	LS =>	4,67	MO com LS =>	8,95
				Valor do BDI =>	8,27			Valor com BDI =>	45,50
11.1.16	Código	Banco	Descrição	Tipo	Und	Quant.	Valor Unit	Total	
Composição	89784	SINAPI	TE. PVC. SERIE NORMAL. ESGOTO PREDIAL, DN 50 X 50 MM. JUNTA ELÁSTICA. FORNECIDO E INSTALADO EM RAMAL DE DESCARGA OU RAMAL DE ESGOTO SANITÁRIO. AF_08/2022	INHI - INSTALAÇÕES HIDROS SANITÁRIAS	UN	1,0000000	19,59	19,59	
Composição Auxiliar	88248	SINAPI	AUXILIAR DE ENCANADOR OU BOMBEIRO HIDRÁULICO COM ENCARGOS COMPLEMENTARES	SEDI - SERVIÇOS DIVERSOS	H	0,1839000	19,41	3,56	
Composição Auxiliar	88267	SINAPI	ENCANADOR OU BOMBEIRO HIDRÁULICO COM ENCARGOS COMPLEMENTARES	SEDI - SERVIÇOS DIVERSOS	H	0,1839000	27,81	5,11	
Insumo	00000296	SINAPI	ANEL BORRACHA PARA TUBO ESGOTO PREDIAL, DN 50 MM (NBR 5688)	Material	UN	3,0000000	1,43	4,29	
Insumo	00007097	SINAPI	TE SANITARIO. PVC. DN 50 X 50 MM. SERIE NORMAL. PARA ESGOTO PREDIAL	Material	UN	1,0000000	5,18	5,18	
Insumo	00020078	SINAPI	PASTA LUBRIFICANTE PARA TUBOS E CONEXOES COM JUNTA ELASTICA, EMBALAGEM DE *400* GR (USO EM PVC, ACO, POLIETILENO E OUTROS)	Material	UN	0,0750000	19,35	1,45	
				MO sem LS =>	3,16	LS =>	3,45	MO com LS =>	6,61
				Valor do BDI =>	4,35			Valor com BDI =>	23,94
11.1.17	Código	Banco	Descrição	Tipo	Und	Quant.	Valor Unit	Total	
Composição	89796	SINAPI	TE. PVC. SERIE NORMAL. ESGOTO PREDIAL, DN 100 X 100 MM. JUNTA ELÁSTICA. FORNECIDO E INSTALADO EM RAMAL DE DESCARGA OU RAMAL DE ESGOTO SANITÁRIO. AF_08/2022	INHI - INSTALAÇÕES HIDROS SANITÁRIAS	UN	1,0000000	34,14	34,14	
Composição Auxiliar	88248	SINAPI	AUXILIAR DE ENCANADOR OU BOMBEIRO HIDRÁULICO COM ENCARGOS COMPLEMENTARES	SEDI - SERVIÇOS DIVERSOS	H	0,2568000	19,41	4,98	

PREFEITURA MUNICIPAL DE SOUTO SOARES-BA
OBRA: CONTRATAÇÃO DE PESSOA JURÍDICA ESPECIALIZADA PARA EXECUÇÃO DE
SERVIÇOS DE OBRAS E ENGENHARIA PARA CONSTRUÇÃO DE BIBLIOTECA MUNICIPAL NA
SEDE, DESTE MUNICÍPIO DE SOUTO SOARES/BA.
DATA: 17 DE JANEIRO DE 2024
TOMADA DE PREÇOS Nº 05/2023

Composição Auxiliar	88267	SINAPI	ENCANADOR OU BOMBEIRO HIDRÁULICO COM ENCARGOS COMPLEMENTARES	SEDI - SERVIÇOS DIVERSOS	H	0,2568000	27,81	7,14	
Insumo	00000301	SINAPI	ANEL BORRACHA PARA TUBO ESGOTO PREDIAL, DN 100 MM (NBR 5688)	Material	UN	3,0000000	2,55	7,65	
Insumo	00007091	SINAPI	TE SANITARIO, PVC, DN 100 X 100 MM, SERIE NORMAL, PARA ESGOTO PREDIAL	Material	UN	1,0000000	11,04	11,04	
Insumo	00020078	SINAPI	PASTA LUBRIFICANTE PARA TUBOS E CONEXOES COM JUNTA ELASTICA, EMBALAGEM DE *400* GR (USO EM PVC, ACO, POLIETILENO E OUTROS)	Material	UN	0,1725000	19,35	3,33	
				MO sem LS =>	4,41	LS =>	4,83	MO com LS =>	9,24
				Valor do BDI =>	7,58			Valor com BDI =>	41,72
11.1.18	Código	Banco	Descrição	Tipo	Und	Quant.	Valor Unit	Total	
Composição	89711	SINAPI	TUBO PVC, SERIE NORMAL, ESGOTO PREDIAL, DN 40 MM, FORNECIDO E INSTALADO EM RAMAL DE DESCARGA OU RAMAL DE ESGOTO SANITARIO. AF_08/2022	INHI - INSTALAÇÕES HIDROS SANITARIAS	M	1,0000000	18,57	18,57	
Composição Auxiliar	88248	SINAPI	AUXILIAR DE ENCANADOR OU BOMBEIRO HIDRÁULICO COM ENCARGOS COMPLEMENTARES	SEDI - SERVIÇOS DIVERSOS	H	0,2930000	19,41	5,68	
Composição Auxiliar	88267	SINAPI	ENCANADOR OU BOMBEIRO HIDRÁULICO COM ENCARGOS COMPLEMENTARES	SEDI - SERVIÇOS DIVERSOS	H	0,2930000	27,81	8,14	
Insumo	00009835	SINAPI	TUBO PVC SERIE NORMAL, DN 40 MM, PARA ESGOTO PREDIAL (NBR 5688)	Material	M	1,0549000	4,49	4,73	
Insumo	00038383	SINAPI	LIXA D'ÁGUA EM FOLHA, GRAO 100	Material	UN	0,0163000	1,60	0,02	
				MO sem LS =>	5,03	LS =>	5,51	MO com LS =>	10,54
				Valor do BDI =>	4,12			Valor com BDI =>	22,69
11.1.19	Código	Banco	Descrição	Tipo	Und	Quant.	Valor Unit	Total	
Composição	89712	SINAPI	TUBO PVC, SERIE NORMAL, ESGOTO PREDIAL, DN 50 MM, FORNECIDO E INSTALADO EM RAMAL DE DESCARGA OU RAMAL DE ESGOTO SANITARIO. AF_08/2022	INHI - INSTALAÇÕES HIDROS SANITARIAS	M	1,0000000	22,85	22,85	
Composição Auxiliar	88248	SINAPI	AUXILIAR DE ENCANADOR OU BOMBEIRO HIDRÁULICO COM ENCARGOS COMPLEMENTARES	SEDI - SERVIÇOS DIVERSOS	H	0,3182000	19,41	6,17	
Composição Auxiliar	88267	SINAPI	ENCANADOR OU BOMBEIRO HIDRÁULICO COM ENCARGOS COMPLEMENTARES	SEDI - SERVIÇOS DIVERSOS	H	0,3182000	27,81	8,84	
Insumo	00009838	SINAPI	TUBO PVC SERIE NORMAL, DN 50 MM, PARA ESGOTO PREDIAL (NBR 5688)	Material	M	1,0549000	7,42	7,82	
Insumo	00038383	SINAPI	LIXA D'ÁGUA EM FOLHA, GRAO 100	Material	UN	0,0177000	1,60	0,02	
				MO sem LS =>	5,47	LS =>	5,98	MO com LS =>	11,45
				Valor do BDI =>	5,07			Valor com BDI =>	27,92
11.1.20	Código	Banco	Descrição	Tipo	Und	Quant.	Valor Unit	Total	
Composição	89713	SINAPI	TUBO PVC, SERIE NORMAL, ESGOTO PREDIAL, DN 75 MM, FORNECIDO E INSTALADO EM RAMAL DE DESCARGA OU RAMAL DE ESGOTO SANITARIO. AF_08/2022	INHI - INSTALAÇÕES HIDROS SANITARIAS	M	1,0000000	28,30	28,30	
Composição Auxiliar	88248	SINAPI	AUXILIAR DE ENCANADOR OU BOMBEIRO HIDRÁULICO COM ENCARGOS COMPLEMENTARES	SEDI - SERVIÇOS DIVERSOS	H	0,3813000	19,41	7,40	
Composição Auxiliar	88267	SINAPI	ENCANADOR OU BOMBEIRO HIDRÁULICO COM ENCARGOS COMPLEMENTARES	SEDI - SERVIÇOS DIVERSOS	H	0,3813000	27,81	10,60	
Insumo	00009837	SINAPI	TUBO PVC SERIE NORMAL, DN 75 MM, PARA ESGOTO PREDIAL (NBR 5688)	Material	M	1,0549000	9,74	10,27	
Insumo	00038383	SINAPI	LIXA D'ÁGUA EM FOLHA, GRAO 100	Material	UN	0,0212000	1,60	0,03	
				MO sem LS =>	6,55	LS =>	7,17	MO com LS =>	13,72
				Valor do BDI =>	6,29			Valor com BDI =>	34,59
11.1.21	Código	Banco	Descrição	Tipo	Und	Quant.	Valor Unit	Total	
Composição	89714	SINAPI	TUBO PVC, SERIE NORMAL, ESGOTO PREDIAL, DN 100 MM, FORNECIDO E INSTALADO EM RAMAL DE DESCARGA OU RAMAL DE ESGOTO SANITARIO. AF_08/2022	INHI - INSTALAÇÕES HIDROS SANITARIAS	M	1,0000000	31,84	31,84	
Composição Auxiliar	88248	SINAPI	AUXILIAR DE ENCANADOR OU BOMBEIRO HIDRÁULICO COM ENCARGOS COMPLEMENTARES	SEDI - SERVIÇOS DIVERSOS	H	0,4444000	19,41	8,62	
Composição Auxiliar	88267	SINAPI	ENCANADOR OU BOMBEIRO HIDRÁULICO COM ENCARGOS COMPLEMENTARES	SEDI - SERVIÇOS DIVERSOS	H	0,4444000	27,81	12,35	
Insumo	00009836	SINAPI	TUBO PVC SERIE NORMAL, DN 100 MM, PARA ESGOTO PREDIAL (NBR 5688)	Material	M	1,0549000	10,28	10,84	
Insumo	00038383	SINAPI	LIXA D'ÁGUA EM FOLHA, GRAO 100	Material	UN	0,0247000	1,60	0,03	
				MO sem LS =>	7,64	LS =>	8,35	MO com LS =>	15,99
				Valor do BDI =>	7,07			Valor com BDI =>	38,91
11.1.22	Código	Banco	Descrição	Tipo	Und	Quant.	Valor Unit	Total	
Composição	89710	SINAPI	RALO SECO, PVC, DN 100 X 40 MM, JUNTA SOLDÁVEL, FORNECIDO E INSTALADO EM RAMAL DE DESCARGA OU EM RAMAL DE ESGOTO SANITARIO. AF_08/2022	INHI - INSTALAÇÕES HIDROS SANITARIAS	UN	1,0000000	13,94	13,94	
Composição Auxiliar	88248	SINAPI	AUXILIAR DE ENCANADOR OU BOMBEIRO HIDRÁULICO COM ENCARGOS COMPLEMENTARES	SEDI - SERVIÇOS DIVERSOS	H	0,1652000	19,41	3,20	
Composição Auxiliar	88267	SINAPI	ENCANADOR OU BOMBEIRO HIDRÁULICO COM ENCARGOS COMPLEMENTARES	SEDI - SERVIÇOS DIVERSOS	H	0,1652000	27,81	4,59	
Insumo	00000122	SINAPI	ADESIVO PLASTICO PARA PVC, FRASCO COM *850* GR	Material	UN	0,0049000	46,89	0,22	
Insumo	00011739	SINAPI	RALO SECO CONICO, PVC, 100 X 40 MM, COM GRELHA REDONDA BRANCA	Material	UN	1,0000000	5,49	5,49	
Insumo	00020083	SINAPI	SOLUCAO PREPARADORA / LIMPADORA PARA PVC, FRASCO COM 1000 CM3	Material	UN	0,0075000	53,13	0,39	
Insumo	00038383	SINAPI	LIXA D'ÁGUA EM FOLHA, GRAO 100	Material	UN	0,0360000	1,60	0,05	
				MO sem LS =>	2,83	LS =>	3,10	MO com LS =>	5,93
				Valor do BDI =>	3,09			Valor com BDI =>	17,03
11.1.23	Código	Banco	Descrição	Tipo	Und	Quant.	Valor Unit	Total	
Composição	104348	SINAPI	TERMINAL DE VENTILAÇÃO, PVC, SERIE NORMAL, ESGOTO PREDIAL, DN 50 MM, JUNTA SOLDÁVEL, FORNECIDO E INSTALADO EM PRUMADA DE ESGOTO SANITARIO OU VENTILAÇÃO. AF_08/2022	INHI - INSTALAÇÕES HIDROS SANITARIAS	UN	1,0000000	7,76	7,76	
Composição Auxiliar	88248	SINAPI	AUXILIAR DE ENCANADOR OU BOMBEIRO HIDRÁULICO COM ENCARGOS COMPLEMENTARES	SEDI - SERVIÇOS DIVERSOS	H	0,0114000	19,41	0,22	
Composição Auxiliar	88267	SINAPI	ENCANADOR OU BOMBEIRO HIDRÁULICO COM ENCARGOS COMPLEMENTARES	SEDI - SERVIÇOS DIVERSOS	H	0,0114000	27,81	0,31	

PREFEITURA MUNICIPAL DE SOUTO SOARES-BA
OBRA: CONTRATAÇÃO DE PESSOA JURÍDICA ESPECIALIZADA PARA EXECUÇÃO DE
SERVIÇOS DE OBRAS E ENGENHARIA PARA CONSTRUÇÃO DE BIBLIOTECA MUNICIPAL NA
SEDE, DESTE MUNICÍPIO DE SOUTO SOARES/BA.

DATA: 17 DE JANEIRO DE 2024
TOMADA DE PREÇOS Nº 05/2023

Insumo	Código	Banco	Descrição	Tipo	Und	Quant.	Valor Unit	Total		
Insumo	00000122	SINAPI	ADESIVO PLASTICO PARA PVC. FRASCO COM *850* GR	Material	UN	0,0073000	46,89	0,34		
Insumo	00020083	SINAPI	SOLUCAO PREPARADORA / LIMPADORA PARA PVC. FRASCO COM 1000 CM3	Material	UN	0,0110000	53,13	0,58		
Insumo	00038383	SINAPI	LIXA D'AGUA EM FOLHA. GRAO 100	Material	UN	0,0080000	1,60	0,01		
Insumo	00039319	SINAPI	TERMINAL DE VENTILACAO. 50 MM. SERIE NORMAL. ESGOTO PREDIAL	Material	UN	1,0000000	6,30	6,30		
					MO sem LS =>	0,19	LS =>	0,21	MO com LS =>	0,40
					Valor do BDI =>	1,72	Valor com BDI =>		9,48	

11.1.24	Código	Banco	Descrição	Tipo	Und	Quant.	Valor Unit	Total		
Composição	98067	SINAPI	TANQUE SEPTICO RETANGULAR. EM ALVENARIA COM TIJOLOS CERÂMICOS MACIÇOS, DIMENSÕES INTERNAS: 1,2 X 2,4 X H=1,6 M. VOLUME ÚTIL: 3456 L (PARA 13 CONTRIBUINTES). AF_12/2020	INHI - INSTALAÇÕES HIDROS SANITÁRIAS	UN	1,0000000	5.206,51	5.206,51		
Composição Auxiliar	101624	SINAPI	PREPARO DE FUNDO DE VALA COM LARGURA MAIOR OU IGUAL A 1,5 M E MENOR QUE 2,5 M. COM CAMADA DE BRITA. LANÇAMENTO MECANIZADO. AF_08/2020	MOVT - MOVIMENTO DE TERRA	m³	0,4018963	169,96	68,30		
Composição Auxiliar	5678	SINAPI	RETROESCAVADEIRA SOBRE RODAS COM CARREGADEIRA. TRAÇÃO 4X4, POTÊNCIA LIQ. 88 HP. CAÇAMBA CARREG. CAP. MÍN. 1 M3, CAÇAMBA RETRO CAP. 0,26 M3, PESO OPERACIONAL MÍN. 6.674 KG, PROFUNDIDADE ESCAVAÇÃO MÁX. 4,37 M - CHP DIURNO. AF_06/2014	CHOR - CUSTOS HORÁRIOS DE MÁQUINAS E EQUIPAMENTOS	CHP	0,0915927	117,99	10,80		
Composição Auxiliar	5679	SINAPI	RETROESCAVADEIRA SOBRE RODAS COM CARREGADEIRA. TRAÇÃO 4X4, POTÊNCIA LIQ. 88 HP. CAÇAMBA CARREG. CAP. MÍN. 1 M3, CAÇAMBA RETRO CAP. 0,26 M3, PESO OPERACIONAL MÍN. 6.674 KG, PROFUNDIDADE ESCAVAÇÃO MÁX. 4,37 M - CHI DIURNO. AF_06/2014	CHOR - CUSTOS HORÁRIOS DE MÁQUINAS E EQUIPAMENTOS	CHI	0,1867577	61,85	11,55		
Composição Auxiliar	87316	SINAPI	ARGAMASSA TRAÇO 1:4 (EM VOLUME DE CIMENTO E AREIA GROSSA ÚMIDA) PARA CHAPISCO CONVENCIONAL. PREPARO MECÂNICO COM BETONEIRA 400 L. AF_08/2019	SEDI - SERVIÇOS DIVERSOS	m³	0,1185842	425,25	50,42		
Composição Auxiliar	88309	SINAPI	PEDREIRO COM ENCARGOS COMPLEMENTARES	SEDI - SERVIÇOS DIVERSOS	H	41,1017861	28,38	1.166,46		
Composição Auxiliar	88316	SINAPI	SERVENTE COM ENCARGOS COMPLEMENTARES	SEDI - SERVIÇOS DIVERSOS	H	32,5436000	19,29	627,76		
Composição Auxiliar	88628	SINAPI	ARGAMASSA TRAÇO 1:3 (EM VOLUME DE CIMENTO E AREIA MÉDIA ÚMIDA), PREPARO MECÂNICO COM BETONEIRA 400 L. AF_08/2019	SEDI - SERVIÇOS DIVERSOS	m³	1,5800000	474,30	749,39		
Composição Auxiliar	89995	SINAPI	GRAUTEAMENTO DE CINTA SUPERIOR OU DE VERGA EM ALVENARIA ESTRUTURAL. AF_09/2021	FUES - FUNDAÇÕES E ESTRUTURAS	m³	0,1600000	867,42	138,78		
Composição Auxiliar	89998	SINAPI	ARMAÇÃO DE CINTA DE ALVENARIA ESTRUTURAL. DIÂMETRO DE 10,0 MM. AF_09/2021	FUES - FUNDAÇÕES E ESTRUTURAS	KG	4,9360000	8,11	40,03		
Composição Auxiliar	92767	SINAPI	ARMAÇÃO DE LAJE DE ESTRUTURA CONVENCIONAL DE CONCRETO ARMADO UTILIZANDO AÇO CA-60 DE 4,2 MM - MONTAGEM. AF_06/2022	FUES - FUNDAÇÕES E ESTRUTURAS	KG	25,6804000	13,28	341,03		
Composição Auxiliar	94970	SINAPI	CONCRETO FCK = 20MPA, TRAÇO 1:2:7:3 (EM MASSA SECA DE CIMENTO/ AREIA MÉDIA: BRITA 1) - PREPARO MECÂNICO COM BETONEIRA 600 L. AF_05/2021	FUES - FUNDAÇÕES E ESTRUTURAS	m³	0,9674000	380,29	367,89		
Composição Auxiliar	96536	SINAPI	FABRICAÇÃO, MONTAGEM E DESMONTAGEM DE FÓRMA PARA VIGA BALDRAME. EM MADEIRA SERRADA. E=25 MM, 4 UTILIZAÇÕES. AF_06/2017	FUES - FUNDAÇÕES E ESTRUTURAS	m²	1,6000000	69,35	110,96		
Composição Auxiliar	97735	SINAPI	PEÇA RETANGULAR PRÉ-MOLDADA, VOLUME DE CONCRETO DE 30 A 100 LITROS, TAXA DE AÇO APROXIMADA DE 30KG/M³. AF_01/2018	FUES - FUNDAÇÕES E ESTRUTURAS	m³	0,3136000	2.205,81	691,74		
Insumo	00002692	SINAPI	DESMOLDANTE PROTETOR PARA FORMAS DE MADEIRA, DE BASE OLEOSA EMULSIONADA EM AGUA	Material	L	0,0224000	4,72	0,10		
Insumo	00004491	SINAPI	PONTALETE *7,5 X 7,5* CM EM PINUS, MISTA OU EQUIVALENTE DA REGIAO - BRUTA	Material	M	0,4884000	7,07	3,45		
Insumo	00004517	SINAPI	SARRAFO *2,5 X 7,5* CM EM PINUS, MISTA OU EQUIVALENTE DA REGIAO - BRUTA	Material	M	0,5808000	2,47	1,43		
Insumo	00005069	SINAPI	PREGO DE AÇO POLIDO COM CABECA 17 X 27 (2 1/2 X 11)	Material	KG	0,0515000	14,81	0,76		
Insumo	00006193	SINAPI	TABUA NAO APARELHADA *2,5 X 20* CM. EM MACARANDUBA. ANGELIM OU EQUIVALENTE DA REGIAO - BRUTA	Material	M	1,8216000	13,67	24,90		
Insumo	00007258	SINAPI	TIJOLO CERAMICO MACICO COMUM *5 X 10 X 20* CM (L X A X C)	Material	UN	1,906,5919000	0,42	800,76		
					MO sem LS =>	1.034,24	LS =>	1.130,95	MO com LS =>	2.165,19
					Valor do BDI =>	1.157,40	Valor com BDI =>		6.363,91	

11.1.25	Código	Banco	Descrição	Tipo	Und	Quant.	Valor Unit	Total		
Composição	98062	SINAPI	SUMIDOURO CIRCULAR, EM CONCRETO PRÉ-MOLDADO. DIÂMETRO INTERNO = 1,88 M, ALTURA INTERNA = 2,00 M, ÁREA DE INFILTRAÇÃO: 13,1 M² (PARA 5 CONTRIBUINTES). AF_12/2020. PA	INHI - INSTALAÇÕES HIDROS SANITÁRIAS	UN	1,0000000	2.317,34	2.317,34		
Composição Auxiliar	100475	SINAPI	ARGAMASSA TRAÇO 1:3 (EM VOLUME DE CIMENTO E AREIA MÉDIA ÚMIDA) COM ADIÇÃO DE IMPERMEABILIZANTE. PREPARO MECÂNICO COM BETONEIRA 400 L. AF_08/2019	SEDI - SERVIÇOS DIVERSOS	m³	0,0138725	581,99	8,07		
Composição Auxiliar	101624	SINAPI	PREPARO DE FUNDO DE VALA COM LARGURA MAIOR OU IGUAL A 1,5 M E MENOR QUE 2,5 M. COM CAMADA DE BRITA. LANÇAMENTO MECANIZADO. AF_08/2020	MOVT - MOVIMENTO DE TERRA	m³	0,3546973	169,96	60,28		
Composição Auxiliar	5678	SINAPI	RETROESCAVADEIRA SOBRE RODAS COM CARREGADEIRA. TRAÇÃO 4X4, POTÊNCIA LIQ. 88 HP. CAÇAMBA CARREG. CAP. MÍN. 1 M3, CAÇAMBA RETRO CAP. 0,26 M3, PESO OPERACIONAL MÍN. 6.674 KG, PROFUNDIDADE ESCAVAÇÃO MÁX. 4,37 M - CHP DIURNO. AF_06/2014	CHOR - CUSTOS HORÁRIOS DE MÁQUINAS E EQUIPAMENTOS	CHP	0,3818720	117,99	45,05		
Composição Auxiliar	5679	SINAPI	RETROESCAVADEIRA SOBRE RODAS COM CARREGADEIRA. TRAÇÃO 4X4, POTÊNCIA LIQ. 88 HP. CAÇAMBA CARREG. CAP. MÍN. 1 M3, CAÇAMBA RETRO CAP. 0,26 M3, PESO OPERACIONAL MÍN. 6.674 KG, PROFUNDIDADE ESCAVAÇÃO MÁX. 4,37 M - CHI DIURNO. AF_06/2014	CHOR - CUSTOS HORÁRIOS DE MÁQUINAS E EQUIPAMENTOS	CHI	0,7781867	61,85	48,13		
Composição Auxiliar	88309	SINAPI	PEDREIRO COM ENCARGOS COMPLEMENTARES	SEDI - SERVIÇOS DIVERSOS	H	0,9928295	28,38	28,17		
Composição Auxiliar	88316	SINAPI	SERVENTE COM ENCARGOS COMPLEMENTARES	SEDI - SERVIÇOS DIVERSOS	H	0,7800871	19,29	15,04		
Composição Auxiliar	97738	SINAPI	PEÇA CIRCULAR PRÉ-MOLDADA, VOLUME DE CONCRETO DE 10 A 30 LITROS, TAXA DE FIBRA DE POLIPROPILENO APROXIMADA DE 6 KG/M³. AF_01/2018_PS	FUES - FUNDAÇÕES E ESTRUTURAS	m³	0,0154000	4.358,65	67,12		
Composição Auxiliar	97740	SINAPI	PEÇA CIRCULAR PRÉ-MOLDADA, VOLUME DE CONCRETO ACIMA DE 100 LITROS, TAXA DE AÇO APROXIMADA DE 30KG/M³. AF_01/2018	FUES - FUNDAÇÕES E ESTRUTURAS	m³	0,2373000	1.787,95	424,28		
Insumo	00043446	SINAPI	ANEL EM CONCRETO ARMADO, PERFURADO, PARA FOSSAS SEPTICAS E SUMIDOUROS, SEM FUNDO, DIÂMETRO INTERNO DE 2,00 M E ALTURA DE 0,50 M	Material	UN	4,0000000	405,30	1.621,20		
					MO sem LS =>	122,44	LS =>	133,88	MO com LS =>	256,32
					Valor do BDI =>	515,14	Valor com BDI =>		2.832,48	

11.2.1	Código	Banco	Descrição	Tipo	Und	Quant.	Valor Unit	Total
Composição	89957	SINAPI	PONTO DE CONSUMO TERMINAL DE AGUA FRIA (SUBRAMAL) COM TUBULAÇÃO DE PVC. DN 25 MM, INSTALADO EM RAMAL DE AGUA. INCLUSOS RASGO E CHUMBAMENTO EM ALVENARIA. AF_12/2014	INHI - INSTALAÇÕES HIDROS SANITÁRIAS	UN	1,0000000	137,74	137,74

PREFEITURA MUNICIPAL DE SOUTO SOARES-BA
OBRA: CONTRATAÇÃO DE PESSOA JURÍDICA ESPECIALIZADA PARA EXECUÇÃO DE
SERVIÇOS DE OBRAS E ENGENHARIA PARA CONSTRUÇÃO DE BIBLIOTECA MUNICIPAL NA
SEDE, DESTA MUNICÍPIO DE SOUTO SOARES/BA.

DATA: 17 DE JANEIRO DE 2024
 TOMADA DE PREÇOS Nº 05/2023

Composição Auxiliar	89356	SINAPI	TUBO, PVC, SOLDÁVEL, DN 25MM, INSTALADO EM RAMAL OU SUB-RAMAL DE ÁGUA - FORNECIMENTO E INSTALAÇÃO. AF_06/2022	INHI - INSTALAÇÕES HIDROS SANITÁRIAS	M	2,1400000	21,27	45,51		
Composição Auxiliar	89362	SINAPI	JOELHO 90 GRAUS, PVC, SOLDÁVEL, DN 25MM, INSTALADO EM RAMAL OU SUB-RAMAL DE ÁGUA - FORNECIMENTO E INSTALAÇÃO. AF_06/2022	INHI - INSTALAÇÕES HIDROS SANITÁRIAS	UN	1,1800000	8,51	10,04		
Composição Auxiliar	89366	SINAPI	JOELHO 90 GRAUS COM BUCHA DE LATÃO, PVC, SOLDÁVEL, DN 25MM, X 3/4 INSTALADO EM RAMAL OU SUB-RAMAL DE ÁGUA - FORNECIMENTO E INSTALAÇÃO. AF_06/2022	INHI - INSTALAÇÕES HIDROS SANITÁRIAS	UN	1,0000000	13,29	13,29		
Composição Auxiliar	89395	SINAPI	TE, PVC, SOLDÁVEL, DN 25MM, INSTALADO EM RAMAL OU SUB-RAMAL DE ÁGUA - FORNECIMENTO E INSTALAÇÃO. AF_06/2022	INHI - INSTALAÇÕES HIDROS SANITÁRIAS	UN	0,8900000	11,65	10,36		
Composição Auxiliar	90443	SINAPI	RASGO EM ALVENARIA PARA RAMAIS/ DISTRIBUIÇÃO COM DIÂMETROS MENORES OU IGUAIS A 40 MM. AF_05/2015	INHI - INSTALAÇÕES HIDROS SANITÁRIAS	M	2,1400000	13,83	29,59		
Composição Auxiliar	90466	SINAPI	CHUMBAMENTO LINEAR EM ALVENARIA PARA RAMAIS/DISTRIBUIÇÃO COM DIÂMETROS MENORES OU IGUAIS A 40 MM. AF_05/2015	INHI - INSTALAÇÕES HIDROS SANITÁRIAS	M	2,1400000	13,53	28,95		
				MO sem LS =>		43,71	LS =>	47,80	MO com LS =>	91,51
				Valor do BDI =>		30,61		Valor com BDI =>		168,33
11.2.2	Código	Banco	Descrição	Tipo	Und	Quant.	Valor Unit	Total		
Composição	89448	SINAPI	TUBO, PVC, SOLDÁVEL, DN 40MM, INSTALADO EM PRUMADA DE ÁGUA - FORNECIMENTO E INSTALAÇÃO. AF_06/2022	INHI - INSTALAÇÕES HIDROS SANITÁRIAS	M	1,0000000	12,19	12,19		
Composição Auxiliar	88248	SINAPI	AUXILIAR DE ENCANADOR OU BOMBEIRO HIDRÁULICO COM ENCARGOS COMPLEMENTARES	SEDI - SERVIÇOS DIVERSOS	H	0,0282000	19,41	0,54		
Composição Auxiliar	88267	SINAPI	ENCANADOR OU BOMBEIRO HIDRÁULICO COM ENCARGOS COMPLEMENTARES	SEDI - SERVIÇOS DIVERSOS	H	0,0282000	27,81	0,78		
Insumo	00009874	SINAPI	TUBO PVC, SOLDÁVEL, DE 40 MM, ÁGUA FRIA (NBR-5648)	Material	M	1,0493000	10,35	10,86		
Insumo	00038383	SINAPI	LIXA D'ÁGUA EM FOLHA, GRAO 100	Material	UN	0,0066000	1,60	0,01		
				MO sem LS =>		0,48	LS =>	0,52	MO com LS =>	1,00
				Valor do BDI =>		2,70		Valor com BDI =>		14,89
11.2.3	Código	Banco	Descrição	Tipo	Und	Quant.	Valor Unit	Total		
Composição	89401	SINAPI	TUBO, PVC, SOLDÁVEL, DN 20MM, INSTALADO EM RAMAL DE DISTRIBUIÇÃO DE ÁGUA - FORNECIMENTO E INSTALAÇÃO. AF_06/2022	INHI - INSTALAÇÕES HIDROS SANITÁRIAS	M	1,0000000	9,33	9,33		
Composição Auxiliar	88248	SINAPI	AUXILIAR DE ENCANADOR OU BOMBEIRO HIDRÁULICO COM ENCARGOS COMPLEMENTARES	SEDI - SERVIÇOS DIVERSOS	H	0,1367000	19,41	2,65		
Composição Auxiliar	88267	SINAPI	ENCANADOR OU BOMBEIRO HIDRÁULICO COM ENCARGOS COMPLEMENTARES	SEDI - SERVIÇOS DIVERSOS	H	0,1367000	27,81	3,80		
Insumo	00009867	SINAPI	TUBO PVC, SOLDÁVEL, DE 20 MM, ÁGUA FRIA (NBR-5648)	Material	M	1,0493000	2,70	2,83		
Insumo	00038383	SINAPI	LIXA D'ÁGUA EM FOLHA, GRAO 100	Material	UN	0,0319000	1,60	0,05		
				MO sem LS =>		2,35	LS =>	2,56	MO com LS =>	4,91
				Valor do BDI =>		2,07		Valor com BDI =>		11,40
11.2.4	Código	Banco	Descrição	Tipo	Und	Quant.	Valor Unit	Total		
Composição	89402	SINAPI	TUBO, PVC, SOLDÁVEL, DN 25MM, INSTALADO EM RAMAL DE DISTRIBUIÇÃO DE ÁGUA - FORNECIMENTO E INSTALAÇÃO. AF_06/2022	INHI - INSTALAÇÕES HIDROS SANITÁRIAS	M	1,0000000	10,73	10,73		
Composição Auxiliar	88248	SINAPI	AUXILIAR DE ENCANADOR OU BOMBEIRO HIDRÁULICO COM ENCARGOS COMPLEMENTARES	SEDI - SERVIÇOS DIVERSOS	H	0,1586000	19,41	3,07		
Composição Auxiliar	88267	SINAPI	ENCANADOR OU BOMBEIRO HIDRÁULICO COM ENCARGOS COMPLEMENTARES	SEDI - SERVIÇOS DIVERSOS	H	0,1586000	27,81	4,41		
Insumo	00009868	SINAPI	TUBO PVC, SOLDÁVEL, DE 25 MM, ÁGUA FRIA (NBR-5648)	Material	M	1,0493000	3,05	3,20		
Insumo	00038383	SINAPI	LIXA D'ÁGUA EM FOLHA, GRAO 100	Material	UN	0,0570000	1,60	0,05		
				MO sem LS =>		2,72	LS =>	2,98	MO com LS =>	5,70
				Valor do BDI =>		2,38		Valor com BDI =>		13,11
11.2.5	Código	Banco	Descrição	Tipo	Und	Quant.	Valor Unit	Total		
Composição	102623	SINAPI	CAIXA D'ÁGUA EM POLIETILENO, 1000 LITROS (INCLUSOS TUBOS, CONEXÕES E TORNEIRA DE BOIA) - FORNECIMENTO E INSTALAÇÃO. AF_06/2021	INHI - INSTALAÇÕES HIDROS SANITÁRIAS	UN	1,0000000	649,52	649,52		
Composição Auxiliar	102591	SINAPI	FURO EM CAIXA D'ÁGUA COM ESPESSURA DE 2 ATÉ 5 MM E DIÂMETRO DE 25 MM. AF_06/2021	INHI - INSTALAÇÕES HIDROS SANITÁRIAS	UN	3,0000000	4,04	12,12		
Composição Auxiliar	102595	SINAPI	FURO EM CAIXA D'ÁGUA COM ESPESSURA DE 2 ATÉ 5 MM E DIÂMETRO DE 40 MM. AF_06/2021	INHI - INSTALAÇÕES HIDROS SANITÁRIAS	UN	1,0000000	5,15	5,15		
Composição Auxiliar	102607	SINAPI	CAIXA D'ÁGUA EM POLIETILENO, 1000 LITROS - FORNECIMENTO E INSTALAÇÃO. AF_06/2021	INHI - INSTALAÇÕES HIDROS SANITÁRIAS	UN	1,0000000	307,42	307,42		
Composição Auxiliar	94489	SINAPI	REGISTRO DE ESFERA, PVC, SOLDÁVEL, COM VOLANTE, DN 25 MM - FORNECIMENTO E INSTALAÇÃO. AF_08/2021	INHI - INSTALAÇÕES HIDROS SANITÁRIAS	UN	2,0000000	29,37	58,74		
Composição Auxiliar	94491	SINAPI	REGISTRO DE ESFERA, PVC, SOLDÁVEL, COM VOLANTE, DN 40 MM - FORNECIMENTO E INSTALAÇÃO. AF_08/2021	INHI - INSTALAÇÕES HIDROS SANITÁRIAS	UN	1,0000000	59,42	59,42		
Composição Auxiliar	94648	SINAPI	TUBO, PVC, SOLDÁVEL, DN 25 MM, INSTALADO EM RESERVAÇÃO DE ÁGUA DE EDIFICAÇÃO QUE POSSUA RESERVATÓRIO DE FIBRA/FIBROCIMENTO FORNECIMENTO E INSTALAÇÃO. AF_06/2016	INHI - INSTALAÇÕES HIDROS SANITÁRIAS	M	1,8000000	9,45	17,01		
Composição Auxiliar	94650	SINAPI	TUBO, PVC, SOLDÁVEL, DN 40 MM, INSTALADO EM RESERVAÇÃO DE ÁGUA DE EDIFICAÇÃO QUE POSSUA RESERVATÓRIO DE FIBRA/FIBROCIMENTO FORNECIMENTO E INSTALAÇÃO. AF_06/2016	INHI - INSTALAÇÕES HIDROS SANITÁRIAS	M	0,9500000	19,54	18,56		
Composição Auxiliar	94672	SINAPI	JOELHO 90 GRAUS COM BUCHA DE LATÃO, PVC, SOLDÁVEL, DN 25 MM, X 3/4 INSTALADO EM RESERVAÇÃO DE ÁGUA DE EDIFICAÇÃO QUE POSSUA RESERVATÓRIO DE FIBRA/FIBROCIMENTO FORNECIMENTO E INSTALAÇÃO. AF_06/2016	INHI - INSTALAÇÕES HIDROS SANITÁRIAS	UN	2,0000000	8,59	17,18		
Composição Auxiliar	94676	SINAPI	JOELHO 90 GRAUS, PVC, SOLDÁVEL, DN 40 MM INSTALADO EM RESERVAÇÃO DE ÁGUA DE EDIFICAÇÃO QUE POSSUA RESERVATÓRIO DE FIBRA/FIBROCIMENTO FORNECIMENTO E INSTALAÇÃO. AF_06/2016	INHI - INSTALAÇÕES HIDROS SANITÁRIAS	UN	1,0000000	14,46	14,46		
Composição Auxiliar	94688	SINAPI	TÉ, PVC, SOLDÁVEL, DN 25 MM INSTALADO EM RESERVAÇÃO DE ÁGUA DE EDIFICAÇÃO QUE POSSUA RESERVATÓRIO DE FIBRA/FIBROCIMENTO FORNECIMENTO E INSTALAÇÃO. AF_06/2016	INHI - INSTALAÇÕES HIDROS SANITÁRIAS	UN	1,0000000	10,07	10,07		
Composição Auxiliar	94692	SINAPI	TÉ, PVC, SOLDÁVEL, DN 40 MM INSTALADO EM RESERVAÇÃO DE ÁGUA DE EDIFICAÇÃO QUE POSSUA RESERVATÓRIO DE FIBRA/FIBROCIMENTO FORNECIMENTO E INSTALAÇÃO. AF_06/2016	INHI - INSTALAÇÕES HIDROS SANITÁRIAS	UN	1,0000000	20,61	20,61		
Composição Auxiliar	94703	SINAPI	ADAPTADOR COM FLANGE E ANEL DE VEDAÇÃO, PVC, SOLDÁVEL, DN 25 MM X 3/4, INSTALADO EM RESERVAÇÃO DE ÁGUA DE EDIFICAÇÃO QUE POSSUA RESERVATÓRIO DE FIBRA/FIBROCIMENTO FORNECIMENTO E INSTALAÇÃO. AF_06/2016	INHI - INSTALAÇÕES HIDROS SANITÁRIAS	UN	3,0000000	16,77	50,31		

PREFEITURA MUNICIPAL DE SOUTO SOARES-BA
 OBRA: CONTRATAÇÃO DE PESSOA JURÍDICA ESPECIALIZADA PARA EXECUÇÃO DE
 SERVIÇOS DE OBRAS E ENGENHARIA PARA CONSTRUÇÃO DE BIBLIOTECA MUNICIPAL NA
 SEDE, DESTE MUNICÍPIO DE SOUTO SOARES/BA.
 DATA: 17 DE JANEIRO DE 2024
 TOMADA DE PREÇOS Nº 05/2023

Composição Auxiliar	94705	SINAPI	ADAPTADOR COM FLANGE E ANEL DE VEDAÇÃO, PVC, SOLDÁVEL, DN 40 MM X 1 1/4", INSTALADO EM RESERVAÇÃO DE ÁGUA DE EDIFICAÇÃO QUE POSSUA RESERVATÓRIO DE FIBRA/FIBROCIMENTO FORNECIMENTO E INSTALAÇÃO. AF_06/2016	INHI - INSTALAÇÕES HIDROSANITÁRIAS	UN	1,0000000	28,12	28,12	
Composição Auxiliar	94796	SINAPI	TORNEIRA DE BOIA PARA CAIXA D'ÁGUA, ROSCÁVEL, 3/4" - FORNECIMENTO E INSTALAÇÃO. AF_08/2021	INHI - INSTALAÇÕES HIDROSANITÁRIAS	UN	1,0000000	30,35	30,35	
				MO sem LS =>	47,00	LS =>	51,40	MO com LS =>	98,40
				Valor do BDI =>	144,38			Valor com BDI =>	793,90
12.1	Código	Banco	Descrição	Tipo	Und	Quant.	Valor Unit	Total	
Composição	COMP. 072	Próprio	PERGOLA EM EUCALIPTO COM 2 DEMAÕ DE VERNIZ	INES - INSTALAÇÕES ESPECIAIS	UN	1,0000000	14.005,54	14.005,54	
Composição Auxiliar	4088	ORSE	Peça de eucalipto tratado, d= 13 a 16cm, L = 3,00m - Fornecimento	Urbanização de Parques e Praças	un	72,8700000	90,72	6.610,76	
Composição Auxiliar	93358	SINAPI	ESCAVAÇÃO MANUAL DE VALA COM PROFUNDIDADE MENOR OU IGUAL A 1,30 M. AF_02/2021	MOVT - MOVIMENTO DE TERRA	m³	2,3911964	76,31	182,47	
Composição Auxiliar	94963	SINAPI	CONCRETO FCK = 15MPA, TRAÇO 1:3:4:3,5 (EM MASSA SECA DE CIMENTO/ AREIA MÉDIA/ BRITA 1) - PREPARO MECÂNICO COM BETONEIRA 400 L. AF_05/2021	FUES - FUNDAÇÕES E ESTRUTURAS	m³	1,3284425	361,46	480,17	
Composição Auxiliar	79466	SINAPI	PINTURA COM VERNIZ POLIURETANO. 2 DEMAOS	PINT - PINTURAS	m²	29,7600000	21,84	649,95	
Composição Auxiliar	88262	SINAPI	CARPINTEIRO DE FORMAS COM ENCARGOS COMPLEMENTARES	SEDI - SERVIÇOS DIVERSOS	H	85,0203168	28,03	2.383,11	
Composição Auxiliar	88316	SINAPI	SERVEENTE COM ENCARGOS COMPLEMENTARES	SEDI - SERVIÇOS DIVERSOS	H	170,0406336	19,29	3.280,08	
Insumo	00000436	SINAPI	PARAFUSO FRANCÉS M16 EM AÇO GALVANIZADO, COMPRIMENTO = 150 MM, DIÂMETRO = 16 MM, CABECA ABAULADA	Material	UN	50,0000000	8,38	419,00	
				MO sem LS =>	2.236,14	LS =>	2.445,21	MO com LS =>	4.681,35
				Valor do BDI =>	3.113,43			Valor com BDI =>	17.118,97
12.2	Código	Banco	Descrição	Tipo	Und	Quant.	Valor Unit	Total	
Composição	2450	ORSE	Limpeza geral	Limpeza	m²	1,0000000	1,93	1,93	
Composição	88316	SINAPI	SERVEENTE COM ENCARGOS COMPLEMENTARES	SEDI - SERVIÇOS DIVERSOS	H	0,0763719	19,29	1,47	
Insumo	1997	ORSE	Sabão em pó kg	Material	kg	0,0050000	7,49	0,03	
Insumo	2414	ORSE	Vassoura piaçava un	Material	un	0,0500000	8,65	0,43	
				MO sem LS =>	0,48	LS =>	0,53	MO com LS =>	1,01
				Valor do BDI =>	0,42			Valor com BDI =>	2,35
Composições Auxiliares									
	Código	Banco	Descrição	Tipo	Und	Quant.	Valor Unit	Total	
Composição	89173	SINAPI	(COMPOSIÇÃO REPRESENTATIVA) DO SERVIÇO DE EMBOÇO/MASSA ÚNICA, APLICADO MANUALMENTE, TRAÇO 1:2:8, EM BETONEIRA DE 400L, PAREDES INTERNAS, COM EXECUÇÃO DE TALISCAS, EDIFICAÇÃO HABITACIONAL UNIFAMILIAR (CASAS) E EDIFICAÇÃO PÚBLICA PADRÃO. AF_12/2014	REVE - REVESTIMENTO E TRATAMENTO DE SUPERFÍCIES	m²	1,0000000	36,38	36,38	
Composição Auxiliar	87527	SINAPI	EMBOÇO, PARA RECEBIMENTO DE CERÂMICA, EM ARGAMASSA TRAÇO 1:2:8, PREPARO MECÂNICO COM BETONEIRA 400L, APLICADO MANUALMENTE EM FACES INTERNAS DE PAREDES, PARA AMBIENTE COM ÁREA MENOR QUE 5M2, ESPESSURA DE 20MM, COM EXECUÇÃO DE TALISCAS. AF_06/2014	REVE - REVESTIMENTO E TRATAMENTO DE SUPERFÍCIES	m²	0,1121000	40,08	4,49	
Composição Auxiliar	87529	SINAPI	MASSA ÚNICA, PARA RECEBIMENTO DE PINTURA, EM ARGAMASSA TRAÇO 1:2:8, PREPARO MECÂNICO COM BETONEIRA 400L, APLICADA MANUALMENTE EM FACES INTERNAS DE PAREDES, ESPESSURA DE 20MM, COM EXECUÇÃO DE TALISCAS. AF_06/2014	REVE - REVESTIMENTO E TRATAMENTO DE SUPERFÍCIES	m²	0,7339000	36,17	26,54	
Composição Auxiliar	87531	SINAPI	EMBOÇO, PARA RECEBIMENTO DE CERÂMICA, EM ARGAMASSA TRAÇO 1:2:8, PREPARO MECÂNICO COM BETONEIRA 400L, APLICADO MANUALMENTE EM FACES INTERNAS DE PAREDES, PARA AMBIENTE COM ÁREA ENTRE 5M2 E 10M2, ESPESSURA DE 20MM, COM EXECUÇÃO DE TALISCAS. AF_06/2014	REVE - REVESTIMENTO E TRATAMENTO DE SUPERFÍCIES	m²	0,1540000	34,79	5,35	
				MO sem LS =>	8,11	LS =>	8,86	MO com LS =>	16,97
				Valor do BDI =>	8,08			Valor com BDI =>	44,46
	Código	Banco	Descrição	Tipo	Und	Quant.	Valor Unit	Total	
Composição	89171	SINAPI	(COMPOSIÇÃO REPRESENTATIVA) DO SERVIÇO DE REVESTIMENTO CERÂMICO PARA PISO COM PLACAS TIPO ESMALTADA EXTRA DE DIMENSÕES 35X35 CM, PARA EDIFICAÇÃO HABITACIONAL UNIFAMILIAR (CASA) E EDIFICAÇÃO PÚBLICA PADRÃO. AF_11/2014	PISO - PISOS	m²	1,0000000	42,03	42,03	
Composição Auxiliar	87246	SINAPI	REVESTIMENTO CERÂMICO PARA PISO COM PLACAS TIPO ESMALTADA EXTRA DE DIMENSÕES 35X35 CM APLICADA EM AMBIENTES DE ÁREA MENOR QUE 5 M2. AF_02/2023_PE	PISO - PISOS	m²	0,0548000	52,90	2,89	
Composição Auxiliar	87247	SINAPI	REVESTIMENTO CERÂMICO PARA PISO COM PLACAS TIPO ESMALTADA EXTRA DE DIMENSÕES 35X35 CM APLICADA EM AMBIENTES DE ÁREA ENTRE 5 M2 E 10 M2. AF_02/2023_PE	PISO - PISOS	m²	0,3365000	46,12	15,51	
Composição Auxiliar	87248	SINAPI	REVESTIMENTO CERÂMICO PARA PISO COM PLACAS TIPO ESMALTADA EXTRA DE DIMENSÕES 35X35 CM APLICADA EM AMBIENTES DE ÁREA MAIOR QUE 10 M2. AF_02/2023_PE	PISO - PISOS	m²	0,6087000	38,83	23,63	
				MO sem LS =>	4,53	LS =>	4,95	MO com LS =>	9,48
				Valor do BDI =>	9,34			Valor com BDI =>	51,67
	Código	Banco	Descrição	Tipo	Und	Quant.	Valor Unit	Total	
Composição	94703	SINAPI	ADAPTADOR COM FLANGE E ANEL DE VEDAÇÃO, PVC, SOLDÁVEL, DN 25 MM X 3/4", INSTALADO EM RESERVAÇÃO DE ÁGUA DE EDIFICAÇÃO QUE POSSUA RESERVATÓRIO DE FIBRA/FIBROCIMENTO FORNECIMENTO E INSTALAÇÃO. AF_06/2016	INHI - INSTALAÇÕES HIDROSANITÁRIAS	UN	1,0000000	16,77	16,77	
Composição Auxiliar	88248	SINAPI	AUXILIAR DE ENCANADOR OU BOMBEIRO HIDRÁULICO COM ENCARGOS COMPLEMENTARES	SEDI - SERVIÇOS DIVERSOS	H	0,1360000	19,41	2,63	
Composição Auxiliar	88267	SINAPI	ENCANADOR OU BOMBEIRO HIDRÁULICO COM ENCARGOS COMPLEMENTARES	SEDI - SERVIÇOS DIVERSOS	H	0,1360000	27,81	3,78	
Insumo	00000096	SINAPI	ADAPTADOR PVC SOLDÁVEL, COM FLANGE E ANEL DE VEDAÇÃO, 25 MM X 3/4", PARA CAIXA D'ÁGUA	Material	UN	1,0000000	9,06	9,06	
Insumo	00020080	SINAPI	ADESIVO PLÁSTICO PARA PVC, FRASCO COM 175 GR	Material	UN	0,0460000	15,30	0,70	
Insumo	00020083	SINAPI	SOLUCAO PREPARADORA / LIMPADORA PARA PVC, FRASCO COM 1000 CM3	Material	UN	0,0110000	53,13	0,58	
Insumo	00038383	SINAPI	LIXA D'ÁGUA EM FOLHA, GRAU 100	Material	UN	0,0140000	1,60	0,02	

PREFEITURA MUNICIPAL DE SOUTO SOARES-BA
 OBRA: CONTRATAÇÃO DE PESSOA JURÍDICA ESPECIALIZADA PARA EXECUÇÃO DE
 SERVIÇOS DE OBRAS E ENGENHARIA PARA CONSTRUÇÃO DE BIBLIOTECA MUNICIPAL NA
 SEDE, DESTA MUNICÍPIO DE SOUTO SOARES/BA.
 DATA: 17 DE JANEIRO DE 2024
 TOMADA DE PREÇOS Nº 05/2023

				MO sem LS =>	2,33	LS =>	2,55	MO com LS =>	4,88
				Valor do BDI =>	3,72	Valor com BDI =>		20,49	
	Código	Banco	Descrição	Tipo	Und	Quant.	Valor Unit	Total	
Composição	94705	SINAPI	ADAPTADOR COM FLANGE E ANEL DE VEDAÇÃO, PVC. SOLDÁVEL, DN 40 MM X 1 1/4", INSTALADO EM RESERVAÇÃO DE ÁGUA DE EDIFICAÇÃO QUE POSSUA RESERVATÓRIO DE FIBRA/FIBROCIMENTO FORNECIMENTO E INSTALAÇÃO AF_06/2016	INHI - INSTALAÇÕES HIDROSANITÁRIAS	UN	1,0000000	28,12	28,12	
Composição Auxiliar	88248	SINAPI	AUXILIAR DE ENCANADOR OU BOMBEIRO HIDRÁULICO COM ENCARGOS COMPLEMENTARES	SEDI - SERVIÇOS DIVERSOS	H	0,1360000	19,41	2,63	
Composição Auxiliar	88267	SINAPI	ENCANADOR OU BOMBEIRO HIDRÁULICO COM ENCARGOS COMPLEMENTARES	SEDI - SERVIÇOS DIVERSOS	H	0,1360000	27,81	3,78	
Insumo	00000098	SINAPI	ADAPTADOR PVC SOLDÁVEL, COM FLANGE E ANEL DE VEDAÇÃO, 40 MM X 1 1/4", PARA CAIXA D'ÁGUA	Material	UN	1,0000000	20,41	20,41	
Insumo	00020080	SINAPI	ADESIVO PLÁSTICO PARA PVC. FRASCO COM 175 GR	Material	UN	0,0460000	15,30	0,70	
Insumo	00020083	SINAPI	SOLUÇÃO PREPARADORA / LIMPADORA PARA PVC. FRASCO COM 1000 CM3	Material	UN	0,0110000	53,13	0,58	
Insumo	00038383	SINAPI	LIXA D'ÁGUA EM FOLHA, GRAO 100	Material	UN	0,0140000	1,60	0,02	
				MO sem LS =>	2,33	LS =>	2,55	MO com LS =>	4,88
				Valor do BDI =>	6,25	Valor com BDI =>		34,37	
Composição	88238	SINAPI	AJUDANTE DE ARMADOR COM ENCARGOS COMPLEMENTARES	SEDI - SERVIÇOS DIVERSOS	H	1,0000000	19,82	19,82	
Composição Auxiliar	95308	SINAPI	CURSO DE CAPACITAÇÃO PARA AJUDANTE DE ARMADOR (ENCARGOS COMPLEMENTARES) - HORISTA	SEDI - SERVIÇOS DIVERSOS	H	1,0000000	0,16	0,16	
Insumo	00006114	SINAPI	AJUDANTE DE ARMADOR (HORISTA)	Mão de Obra	H	1,0000000	13,55	13,55	
Insumo	00037370	SINAPI	ALIMENTAÇÃO - HORISTA (COLETADO CAIXA - ENCARGOS COMPLEMENTARES)	Outros	H	1,0000000	3,14	3,14	
Insumo	00037371	SINAPI	TRANSPORTE - HORISTA (COLETADO CAIXA - ENCARGOS COMPLEMENTARES)	Serviços	H	1,0000000	0,61	0,61	
Insumo	00037372	SINAPI	EXAMES - HORISTA (COLETADO CAIXA - ENCARGOS COMPLEMENTARES)	Outros	H	1,0000000	0,84	0,84	
Insumo	00037373	SINAPI	SEGURO - HORISTA (COLETADO CAIXA - ENCARGOS COMPLEMENTARES)	Taxas	H	1,0000000	0,05	0,05	
Insumo	00043465	SINAPI	FERRAMENTAS - FAMÍLIA PEDREIRO - HORISTA (ENCARGOS COMPLEMENTARES - COLETADO CAIXA)	Equipamento	H	1,0000000	0,61	0,61	
Insumo	00043489	SINAPI	EPI - FAMÍLIA PEDREIRO - HORISTA (ENCARGOS COMPLEMENTARES - COLETADO CAIXA)	Equipamento	H	1,0000000	0,86	0,86	
				MO sem LS =>	6,55	LS =>	7,16	MO com LS =>	13,71
				Valor do BDI =>	4,40	Valor com BDI =>		24,22	
Composição	88239	SINAPI	AJUDANTE DE CARPINTEIRO COM ENCARGOS COMPLEMENTARES	SEDI - SERVIÇOS DIVERSOS	H	1,0000000	19,73	19,73	
Composição Auxiliar	95309	SINAPI	CURSO DE CAPACITAÇÃO PARA AJUDANTE DE CARPINTEIRO (ENCARGOS COMPLEMENTARES) - HORISTA	SEDI - SERVIÇOS DIVERSOS	H	1,0000000	0,20	0,20	
Insumo	00006117	SINAPI	CARPINTEIRO AUXILIAR (HORISTA)	Mão de Obra	H	1,0000000	13,55	13,55	
Insumo	00037370	SINAPI	ALIMENTAÇÃO - HORISTA (COLETADO CAIXA - ENCARGOS COMPLEMENTARES)	Outros	H	1,0000000	3,14	3,14	
Insumo	00037371	SINAPI	TRANSPORTE - HORISTA (COLETADO CAIXA - ENCARGOS COMPLEMENTARES)	Serviços	H	1,0000000	0,61	0,61	
Insumo	00037372	SINAPI	EXAMES - HORISTA (COLETADO CAIXA - ENCARGOS COMPLEMENTARES)	Outros	H	1,0000000	0,84	0,84	
Insumo	00037373	SINAPI	SEGURO - HORISTA (COLETADO CAIXA - ENCARGOS COMPLEMENTARES)	Taxas	H	1,0000000	0,05	0,05	
Insumo	00043459	SINAPI	FERRAMENTAS - FAMÍLIA CARPINTEIRO DE FORMAS - HORISTA (ENCARGOS COMPLEMENTARES - COLETADO CAIXA)	Equipamento	H	1,0000000	0,36	0,36	
Insumo	00043483	SINAPI	EPI - FAMÍLIA CARPINTEIRO DE FORMAS - HORISTA (ENCARGOS COMPLEMENTARES - COLETADO CAIXA)	Equipamento	H	1,0000000	0,98	0,98	
				MO sem LS =>	6,57	LS =>	7,18	MO com LS =>	13,75
				Valor do BDI =>	4,38	Valor com BDI =>		24,11	
Composição	88243	SINAPI	AJUDANTE ESPECIALIZADO COM ENCARGOS COMPLEMENTARES	SEDI - SERVIÇOS DIVERSOS	H	1,0000000	19,86	19,86	
Composição Auxiliar	95313	SINAPI	CURSO DE CAPACITAÇÃO PARA AJUDANTE ESPECIALIZADO (ENCARGOS COMPLEMENTARES) - HORISTA	SEDI - SERVIÇOS DIVERSOS	H	1,0000000	0,16	0,16	
Insumo	00000242	SINAPI	AJUDANTE ESPECIALIZADO (HORISTA)	Mão de Obra	H	1,0000000	13,72	13,72	
Insumo	00037370	SINAPI	ALIMENTAÇÃO - HORISTA (COLETADO CAIXA - ENCARGOS COMPLEMENTARES)	Outros	H	1,0000000	3,14	3,14	
Insumo	00037371	SINAPI	TRANSPORTE - HORISTA (COLETADO CAIXA - ENCARGOS COMPLEMENTARES)	Serviços	H	1,0000000	0,61	0,61	
Insumo	00037372	SINAPI	EXAMES - HORISTA (COLETADO CAIXA - ENCARGOS COMPLEMENTARES)	Outros	H	1,0000000	0,84	0,84	
Insumo	00037373	SINAPI	SEGURO - HORISTA (COLETADO CAIXA - ENCARGOS COMPLEMENTARES)	Taxas	H	1,0000000	0,05	0,05	
Insumo	00043467	SINAPI	FERRAMENTAS - FAMÍLIA SERVENTE - HORISTA (ENCARGOS COMPLEMENTARES - COLETADO CAIXA)	Equipamento	H	1,0000000	0,43	0,43	
Insumo	00043491	SINAPI	EPI - FAMÍLIA SERVENTE - HORISTA (ENCARGOS COMPLEMENTARES - COLETADO CAIXA)	Equipamento	H	1,0000000	0,91	0,91	
				MO sem LS =>	6,63	LS =>	7,25	MO com LS =>	13,88
				Valor do BDI =>	4,41	Valor com BDI =>		24,27	
Composição	101165	SINAPI	ALVENARIA DE EMBASAMENTO COM BLOCO ESTRUTURAL DE CONCRETO, DE 14X19X29CM E ARGAMASSA DE ASSENTAMENTO COM PREPARO EM BETONEIRA AF_05/2020	FUES - FUNDAÇÕES E ESTRUTURAS	m³	1,0000000	724,38	724,38	
Composição Auxiliar	87292	SINAPI	ARGAMASSA TRAÇO 1:2:8 (EM VOLUME DE CIMENTO, CAL E AREIA MÉDIA ÚMIDA) PARA EMBOÇO/MASSA ÚNICA/ASSENTAMENTO DE ALVENARIA DE VEDAÇÃO. PREPARO MECÂNICO COM BETONEIRA 400 L AF_08/2019	SEDI - SERVIÇOS DIVERSOS	m³	0,1300000	519,98	67,59	
Composição Auxiliar	88309	SINAPI	PEDREIRO COM ENCARGOS COMPLEMENTARES	SEDI - SERVIÇOS DIVERSOS	H	10,2630000	28,38	291,26	
Composição Auxiliar	88316	SINAPI	SERVENTE COM ENCARGOS COMPLEMENTARES	SEDI - SERVIÇOS DIVERSOS	H	5,1320000	19,29	98,99	

PREFEITURA MUNICIPAL DE SOUTO SOARES-BA
 OBRA: CONTRATAÇÃO DE PESSOA JURÍDICA ESPECIALIZADA PARA EXECUÇÃO DE
 SERVIÇOS DE OBRAS E ENGENHARIA PARA CONSTRUÇÃO DE BIBLIOTECA MUNICIPAL NA
 SEDE, DESTA MUNICÍPIO DE SOUTO SOARES/BA.
 DATA: 17 DE JANEIRO DE 2024
 TOMADA DE PREÇOS Nº 05/2023

Insumo	Código	Banco	Descrição	Material	UN	Quant.	Valor Unit	Total	
	00034566	SINAPI	BLOCO DE CONCRETO ESTRUTURAL 14 X 19 X 29 CM. FBK 6 MPA (NBR 6136)			122,2700000	2,18	266,54	
				MO sem LS =>	148,56	LS =>	162,45	MO com LS =>	311,01
				Valor do BDI =>	161,02		Valor com BDI =>	885,40	
Composição	87393	SINAPI	ARGAMASSA INDUSTRIALIZADA PARA CHAPISCO ROLADO. PREPARO COM MISTURADOR DE EIXO HORIZONTAL DE 300 KG. AF_08/2019	SEDI - SERVIÇOS DIVERSOS	m³	1,0000000	4.227,44	4.227,44	
Composição Auxiliar	88377	SINAPI	OPERADOR DE BETONEIRA ESTACIONÁRIA/MISTURADOR COM ENCARGOS COMPLEMENTARES	SEDI - SERVIÇOS DIVERSOS	H	4,7200000	29,46	139,05	
Composição Auxiliar	88386	SINAPI	MISTURADOR DE ARGAMASSA. EIXO HORIZONTAL. CAPACIDADE DE MISTURA 300 KG. MOTOR ELÉTRICO POTÊNCIA 5 CV - CHP DIURNO AF_05/2023	CHOR - CUSTOS HORÁRIOS DE MÁQUINAS E EQUIPAMENTOS	CHP	1,1000000	4,06	4,46	
Composição Auxiliar	88392	SINAPI	MISTURADOR DE ARGAMASSA. EIXO HORIZONTAL. CAPACIDADE DE MISTURA 300 KG. MOTOR ELÉTRICO POTÊNCIA 5 CV - CHI DIURNO AF_05/2023	CHOR - CUSTOS HORÁRIOS DE MÁQUINAS E EQUIPAMENTOS	CHI	3,6200000	0,72	2,60	
Insumo	00037552	SINAPI	ARGAMASSA INDUSTRIALIZADA PARA CHAPISCO ROLADO	Material	KG	1.981,2300000	2,06	4.081,33	
				MO sem LS ->	54,58	LS =>	59,69	MO com LS =>	114,27
				Valor do BDI =>	939,75		Valor com BDI =>	5.167,19	
Composição	87367	SINAPI	ARGAMASSA TRAÇO 1:1:6 (EM VOLUME DE CIMENTO, CAL E AREIA MÉDIA ÚMIDA) PARA EMBOÇO/MASSA ÚNICA/ASSENTAMENTO DE ALVENARIA DE VEDAÇÃO. PREPARO MANUAL. AF_08/2019	SEDI - SERVIÇOS DIVERSOS	m³	1,0000000	582,17	582,17	
Composição Auxiliar	88316	SINAPI	SERVELENTE COM ENCARGOS COMPLEMENTARES	SEDI - SERVIÇOS DIVERSOS	H	11,2300000	19,29	216,62	
Insumo	00000370	SINAPI	AREIA MÉDIA - POSTO JAZIDA/FORNECEDOR (RETIRADO NA JAZIDA. SEM TRANSPORTE)	Material	m³	1,1600000	80,59	93,48	
Insumo	00001106	SINAPI	CAL HIDRATADA CH-I PARA ARGAMASSAS	Material	KG	116,4000000	1,01	117,56	
Insumo	00001379	SINAPI	CIMENTO PORTLAND COMPOSTO CP II-32	Material	KG	261,8900000	0,59	154,51	
				MO sem LS =>	71,40	LS =>	78,07	MO com LS =>	149,47
				Valor do BDI =>	129,41		Valor com BDI =>	711,58	
Composição	87369	SINAPI	ARGAMASSA TRAÇO 1:2:8 (EM VOLUME DE CIMENTO, CAL E AREIA MÉDIA ÚMIDA) PARA EMBOÇO/MASSA ÚNICA/ASSENTAMENTO DE ALVENARIA DE VEDAÇÃO. PREPARO MANUAL. AF_08/2019	SEDI - SERVIÇOS DIVERSOS	m³	1,0000000	592,40	592,40	
Composição Auxiliar	88316	SINAPI	SERVELENTE COM ENCARGOS COMPLEMENTARES	SEDI - SERVIÇOS DIVERSOS	H	11,1000000	19,29	214,11	
Insumo	00000370	SINAPI	AREIA MÉDIA - POSTO JAZIDA/FORNECEDOR (RETIRADO NA JAZIDA. SEM TRANSPORTE)	Material	m³	1,1400000	80,59	91,87	
Insumo	00001106	SINAPI	CAL HIDRATADA CH-I PARA ARGAMASSAS	Material	KG	171,1300000	1,01	172,84	
Insumo	00001379	SINAPI	CIMENTO PORTLAND COMPOSTO CP II-32	Material	KG	192,5200000	0,59	113,58	
				MO sem LS =>	70,57	LS =>	77,17	MO com LS =>	147,74
				Valor do BDI =>	131,69		Valor com BDI =>	724,09	
Composição	87292	SINAPI	ARGAMASSA TRAÇO 1:2:8 (EM VOLUME DE CIMENTO, CAL E AREIA MÉDIA ÚMIDA) PARA EMBOÇO/MASSA ÚNICA/ASSENTAMENTO DE ALVENARIA DE VEDAÇÃO. PREPARO MECÂNICO COM BETONEIRA 400 L. AF_08/2019	SEDI - SERVIÇOS DIVERSOS	m³	1,0000000	519,98	519,98	
Composição Auxiliar	88377	SINAPI	OPERADOR DE BETONEIRA ESTACIONÁRIA/MISTURADOR COM ENCARGOS COMPLEMENTARES	SEDI - SERVIÇOS DIVERSOS	H	4,5000000	29,46	132,57	
Composição Auxiliar	88830	SINAPI	BETONEIRA CAPACIDADE NOMINAL DE 400 L. CAPACIDADE DE MISTURA 280 L. MOTOR ELÉTRICO TRIFÁSICO POTÊNCIA DE 2 CV. SEM CARREGADOR - CHP DIURNO. AF_05/2023	CHOR - CUSTOS HORÁRIOS DE MÁQUINAS E EQUIPAMENTOS	CHP	1,0500000	1,58	1,65	
Composição Auxiliar	88831	SINAPI	BETONEIRA CAPACIDADE NOMINAL DE 400 L. CAPACIDADE DE MISTURA 280 L. MOTOR ELÉTRICO TRIFÁSICO POTÊNCIA DE 2 CV. SEM CARREGADOR - CHI DIURNO. AF_05/2023	CHOR - CUSTOS HORÁRIOS DE MÁQUINAS E EQUIPAMENTOS	CHI	3,4500000	0,26	0,89	
Insumo	00000370	SINAPI	AREIA MÉDIA - POSTO JAZIDA/FORNECEDOR (RETIRADO NA JAZIDA. SEM TRANSPORTE)	Material	m³	1,1600000	80,59	93,48	
Insumo	00001106	SINAPI	CAL HIDRATADA CH-I PARA ARGAMASSAS	Material	KG	174,1000000	1,01	175,84	
Insumo	00001379	SINAPI	CIMENTO PORTLAND COMPOSTO CP II-32	Material	KG	195,8600000	0,59	115,55	
				MO sem LS =>	52,04	LS =>	56,90	MO com LS =>	108,94
				Valor do BDI =>	115,59		Valor com BDI =>	635,57	
Composição	87294	SINAPI	ARGAMASSA TRAÇO 1:2:9 (EM VOLUME DE CIMENTO, CAL E AREIA MÉDIA ÚMIDA) PARA EMBOÇO/MASSA ÚNICA/ASSENTAMENTO DE ALVENARIA DE VEDAÇÃO. PREPARO MECÂNICO COM BETONEIRA 600 L. AF_08/2019	SEDI - SERVIÇOS DIVERSOS	m³	1,0000000	488,09	488,09	
Composição Auxiliar	88316	SINAPI	SERVELENTE COM ENCARGOS COMPLEMENTARES	SEDI - SERVIÇOS DIVERSOS	H	0,7900000	19,29	15,23	
Composição Auxiliar	88377	SINAPI	OPERADOR DE BETONEIRA ESTACIONÁRIA/MISTURADOR COM ENCARGOS COMPLEMENTARES	SEDI - SERVIÇOS DIVERSOS	H	3,6500000	29,46	107,52	
Composição Auxiliar	89225	SINAPI	BETONEIRA CAPACIDADE NOMINAL DE 600 L. CAPACIDADE DE MISTURA 360 L. MOTOR ELÉTRICO TRIFÁSICO POTÊNCIA DE 4 CV. SEM CARREGADOR - CHP DIURNO. AF_05/2023	CHOR - CUSTOS HORÁRIOS DE MÁQUINAS E EQUIPAMENTOS	CHP	0,8500000	4,31	3,66	
Composição Auxiliar	89226	SINAPI	BETONEIRA CAPACIDADE NOMINAL DE 600 L. CAPACIDADE DE MISTURA 360 L. MOTOR ELÉTRICO TRIFÁSICO POTÊNCIA DE 4 CV. SEM CARREGADOR - CHI DIURNO. AF_05/2023	CHOR - CUSTOS HORÁRIOS DE MÁQUINAS E EQUIPAMENTOS	CHI	2,8000000	1,10	3,08	
Insumo	00000370	SINAPI	AREIA MÉDIA - POSTO JAZIDA/FORNECEDOR (RETIRADO NA JAZIDA. SEM TRANSPORTE)	Material	m³	1,1800000	80,59	95,09	
Insumo	00001106	SINAPI	CAL HIDRATADA CH-I PARA ARGAMASSAS	Material	KG	157,4400000	1,01	159,01	
Insumo	00001379	SINAPI	CIMENTO PORTLAND COMPOSTO CP II-32	Material	KG	177,1200000	0,59	104,50	
				MO sem LS =>	47,23	LS =>	51,64	MO com LS =>	98,87
				Valor do BDI =>	108,50		Valor com BDI =>	596,59	
Composição	87313	SINAPI	ARGAMASSA TRAÇO 1:3 (EM VOLUME DE CIMENTO E AREIA GROSSA ÚMIDA) PARA CHAPISCO CONVENCIONAL. PREPARO MECÂNICO COM BETONEIRA 400 L. AF_08/2019	SEDI - SERVIÇOS DIVERSOS	m³	1,0000000	458,88	458,88	

PREFEITURA MUNICIPAL DE SOUTO SOARES-BA
 OBRA: CONTRATAÇÃO DE PESSOA JURÍDICA ESPECIALIZADA PARA EXECUÇÃO DE
 SERVIÇOS DE OBRAS E ENGENHARIA PARA CONSTRUÇÃO DE BIBLIOTECA MUNICIPAL NA
 SEDE, DESTA MUNICÍPIO DE SOUTO SOARES/BA.

DATA: 17 DE JANEIRO DE 2024
 TOMADA DE PREÇOS Nº 05/2023

Composição	Código	Banco	Descrição	Tipo	Und	Quant.	Valor Unit	Total
Auxiliar	88377	SINAPI	OPERADOR DE BETONEIRA ESTACIONÁRIA/MISTURADOR COM ENCARGOS COMPLEMENTARES	SEDI - SERVIÇOS DIVERSOS	H	4,3200000	29,46	127,26
Auxiliar	88830	SINAPI	BETONEIRA CAPACIDADE NOMINAL DE 400 L. CAPACIDADE DE MISTURA 280 L. MOTOR ELÉTRICO TRIFÁSICO POTÊNCIA DE 2 CV. SEM CARREGADOR - CHP DIURNO. AF_05/2023	CHOR - CUSTOS HORÁRIOS DE MÁQUINAS E EQUIPAMENTOS	CHP	1,0100000	1,58	1,59
Auxiliar	88831	SINAPI	BETONEIRA CAPACIDADE NOMINAL DE 400 L. CAPACIDADE DE MISTURA 280 L. MOTOR ELÉTRICO TRIFÁSICO POTÊNCIA DE 2 CV. SEM CARREGADOR - CHI DIURNO. AF_05/2023	CHOR - CUSTOS HORÁRIOS DE MÁQUINAS E EQUIPAMENTOS	CHI	3,3100000	0,26	0,86
Insumo	00000367	SINAPI	AREIA GROSSA - POSTO JAZIDA-FORNECEDOR (RETRADO NA JAZIDA, SEM TRANSPORTE)	Material	m³	0,9500000	81,64	77,55
Insumo	00001379	SINAPI	CIMENTO PORTLAND COMPOSTO CP II-32	Material	KG	426,4900000	0,59	251,62
				MO sem LS =>	49,95	LS =>	54,63	MO com LS => 104,58
				Valor do BDI =>	102,00		Valor com BDI =>	560,88

Composição	Código	Banco	Descrição	Tipo	Und	Quant.	Valor Unit	Total
	100475	SINAPI	ARGAMASSA TRAÇO 1:3 (EM VOLUME DE CIMENTO E AREIA MÉDIA ÚMIDA) COM ADIÇÃO DE IMPERMEABILIZANTE. PREPARO MECÂNICO COM BETONEIRA 400 L. AF_08/2019	SEDI - SERVIÇOS DIVERSOS	m³	1,0000000	581,99	581,99
Auxiliar	88377	SINAPI	OPERADOR DE BETONEIRA ESTACIONÁRIA/MISTURADOR COM ENCARGOS COMPLEMENTARES	SEDI - SERVIÇOS DIVERSOS	H	3,7500000	29,46	110,47
Auxiliar	88830	SINAPI	BETONEIRA CAPACIDADE NOMINAL DE 400 L. CAPACIDADE DE MISTURA 280 L. MOTOR ELÉTRICO TRIFÁSICO POTÊNCIA DE 2 CV. SEM CARREGADOR - CHP DIURNO. AF_05/2023	CHOR - CUSTOS HORÁRIOS DE MÁQUINAS E EQUIPAMENTOS	CHP	0,8700000	1,58	1,37
Auxiliar	88831	SINAPI	BETONEIRA CAPACIDADE NOMINAL DE 400 L. CAPACIDADE DE MISTURA 280 L. MOTOR ELÉTRICO TRIFÁSICO POTÊNCIA DE 2 CV. SEM CARREGADOR - CHI DIURNO. AF_05/2023	CHOR - CUSTOS HORÁRIOS DE MÁQUINAS E EQUIPAMENTOS	CHI	2,8800000	0,26	0,74
Insumo	00000123	SINAPI	ADITIVO IMPERMEABILIZANTE DE PEGA NORMAL PARA ARGAMASSAS E CONCRETOS SEM ARMACAO. LIQUIDO E ISENTO DE CLORETOS	Material	L	19,4400000	4,92	95,64
Insumo	00000370	SINAPI	AREIA MÉDIA - POSTO JAZIDA-FORNECEDOR (RETRADO NA JAZIDA, SEM TRANSPORTE)	Material	m³	1,0800000	80,59	87,03
Insumo	00001379	SINAPI	CIMENTO PORTLAND COMPOSTO CP II-32	Material	KG	486,0000000	0,59	286,74
				MO sem LS =>	43,36	LS =>	47,42	MO com LS => 90,78
				Valor do BDI =>	129,37		Valor com BDI =>	711,36

Composição	Código	Banco	Descrição	Tipo	Und	Quant.	Valor Unit	Total
	87372	SINAPI	ARGAMASSA TRAÇO 1:3 (EM VOLUME DE CIMENTO E AREIA MÉDIA ÚMIDA) PARA CONTRAPISO. PREPARO MANUAL. AF_08/2019	SEDI - SERVIÇOS DIVERSOS	m³	1,0000000	657,96	657,96
Auxiliar	88316	SINAPI	SERVEnte COM ENCARGOS COMPLEMENTARES	SEDI - SERVIÇOS DIVERSOS	H	11,6500000	19,29	224,72
Insumo	00000370	SINAPI	AREIA MÉDIA - POSTO JAZIDA-FORNECEDOR (RETRADO NA JAZIDA, SEM TRANSPORTE)	Material	m³	1,2500000	80,59	100,73
Insumo	00001379	SINAPI	CIMENTO PORTLAND COMPOSTO CP II-32	Material	KG	563,5900000	0,59	332,51
				MO sem LS =>	74,07	LS =>	80,99	MO com LS => 155,06
				Valor do BDI =>	146,26		Valor com BDI =>	804,22

Composição	Código	Banco	Descrição	Tipo	Und	Quant.	Valor Unit	Total
	87298	SINAPI	ARGAMASSA TRAÇO 1:3 (EM VOLUME DE CIMENTO E AREIA MÉDIA ÚMIDA) PARA CONTRAPISO. PREPARO MECÂNICO COM BETONEIRA 400 L. AF_08/2019	SEDI - SERVIÇOS DIVERSOS	m³	1,0000000	573,47	573,47
Auxiliar	88377	SINAPI	OPERADOR DE BETONEIRA ESTACIONÁRIA/MISTURADOR COM ENCARGOS COMPLEMENTARES	SEDI - SERVIÇOS DIVERSOS	H	4,4200000	29,46	130,21
Auxiliar	88830	SINAPI	BETONEIRA CAPACIDADE NOMINAL DE 400 L. CAPACIDADE DE MISTURA 280 L. MOTOR ELÉTRICO TRIFÁSICO POTÊNCIA DE 2 CV. SEM CARREGADOR - CHP DIURNO. AF_05/2023	CHOR - CUSTOS HORÁRIOS DE MÁQUINAS E EQUIPAMENTOS	CHP	1,0300000	1,58	1,62
Auxiliar	88831	SINAPI	BETONEIRA CAPACIDADE NOMINAL DE 400 L. CAPACIDADE DE MISTURA 280 L. MOTOR ELÉTRICO TRIFÁSICO POTÊNCIA DE 2 CV. SEM CARREGADOR - CHI DIURNO. AF_05/2023	CHOR - CUSTOS HORÁRIOS DE MÁQUINAS E EQUIPAMENTOS	CHI	3,3900000	0,26	0,88
Insumo	00000370	SINAPI	AREIA MÉDIA - POSTO JAZIDA-FORNECEDOR (RETRADO NA JAZIDA, SEM TRANSPORTE)	Material	m³	1,2700000	80,59	102,34
Insumo	00001379	SINAPI	CIMENTO PORTLAND COMPOSTO CP II-32	Material	KG	573,6100000	0,59	338,42
				MO sem LS =>	51,11	LS =>	55,89	MO com LS => 107,00
				Valor do BDI =>	127,48		Valor com BDI =>	700,95

Composição	Código	Banco	Descrição	Tipo	Und	Quant.	Valor Unit	Total
	88629	SINAPI	ARGAMASSA TRAÇO 1:3 (EM VOLUME DE CIMENTO E AREIA MÉDIA ÚMIDA). PREPARO MANUAL. AF_08/2019	SEDI - SERVIÇOS DIVERSOS	m³	1,0000000	536,48	536,48
Auxiliar	88316	SINAPI	SERVEnte COM ENCARGOS COMPLEMENTARES	SEDI - SERVIÇOS DIVERSOS	H	8,5700000	19,29	165,31
Insumo	00000370	SINAPI	AREIA MÉDIA - POSTO JAZIDA-FORNECEDOR (RETRADO NA JAZIDA, SEM TRANSPORTE)	Material	m³	1,0700000	80,59	86,23
Insumo	00001379	SINAPI	CIMENTO PORTLAND COMPOSTO CP II-32	Material	KG	482,9600000	0,59	284,94
				MO sem LS =>	54,48	LS =>	59,58	MO com LS => 114,06
				Valor do BDI =>	119,25		Valor com BDI =>	655,73

Composição	Código	Banco	Descrição	Tipo	Und	Quant.	Valor Unit	Total
	88628	SINAPI	ARGAMASSA TRAÇO 1:3 (EM VOLUME DE CIMENTO E AREIA MÉDIA ÚMIDA). PREPARO MECÂNICO COM BETONEIRA 400 L. AF_08/2019	SEDI - SERVIÇOS DIVERSOS	m³	1,0000000	474,30	474,30
Auxiliar	88377	SINAPI	OPERADOR DE BETONEIRA ESTACIONÁRIA/MISTURADOR COM ENCARGOS COMPLEMENTARES	SEDI - SERVIÇOS DIVERSOS	H	3,4200000	29,46	100,75
Auxiliar	88830	SINAPI	BETONEIRA CAPACIDADE NOMINAL DE 400 L. CAPACIDADE DE MISTURA 280 L. MOTOR ELÉTRICO TRIFÁSICO POTÊNCIA DE 2 CV. SEM CARREGADOR - CHP DIURNO. AF_05/2023	CHOR - CUSTOS HORÁRIOS DE MÁQUINAS E EQUIPAMENTOS	CHP	0,8000000	1,58	1,26
Auxiliar	88831	SINAPI	BETONEIRA CAPACIDADE NOMINAL DE 400 L. CAPACIDADE DE MISTURA 280 L. MOTOR ELÉTRICO TRIFÁSICO POTÊNCIA DE 2 CV. SEM CARREGADOR - CHI DIURNO. AF_05/2023	CHOR - CUSTOS HORÁRIOS DE MÁQUINAS E EQUIPAMENTOS	CHI	2,6200000	0,26	0,68
Insumo	00000370	SINAPI	AREIA MÉDIA - POSTO JAZIDA-FORNECEDOR (RETRADO NA JAZIDA, SEM TRANSPORTE)	Material	m³	1,0700000	80,59	86,23
Insumo	00001379	SINAPI	CIMENTO PORTLAND COMPOSTO CP II-32	Material	KG	483,7000000	0,59	285,38
				MO sem LS =>	39,55	LS =>	43,24	MO com LS => 82,79
				Valor do BDI =>	105,43		Valor com BDI =>	579,73

Código	Banco	Descrição	Tipo	Und	Quant.	Valor Unit	Total
--------	-------	-----------	------	-----	--------	------------	-------

PREFEITURA MUNICIPAL DE SOUTO SOARES-BA
OBRA: CONTRATAÇÃO DE PESSOA JURÍDICA ESPECIALIZADA PARA EXECUÇÃO DE
SERVIÇOS DE OBRAS E ENGENHARIA PARA CONSTRUÇÃO DE BIBLIOTECA MUNICIPAL NA
SEDE, DESTA MUNICÍPIO DE SOUTO SOARES/BA.
DATA: 17 DE JANEIRO DE 2024
TOMADA DE PREÇOS Nº 05/2023

Composição	87316	SINAPI	ARGAMASSA TRAÇO 1:4 (EM VOLUME DE CIMENTO E AREIA GROSSA ÚMIDA) PARA CHAPISCO CONVENCIONAL. PREPARO MECÂNICO COM BETONEIRA 400 L. AF_08/2019	SEDI - SERVIÇOS DIVERSOS	m³	1,0000000	425,25	425,25
Composição Auxiliar	88377	SINAPI	OPERADOR DE BETONEIRA ESTACIONÁRIA/MISTURADOR COM ENCARGOS COMPLEMENTARES	SEDI - SERVIÇOS DIVERSOS	H	4,6400000	29,46	136,69
Composição Auxiliar	88830	SINAPI	BETONEIRA CAPACIDADE NOMINAL DE 400 L. CAPACIDADE DE MISTURA 280 L. MOTOR ELÉTRICO TRIFÁSICO POTÊNCIA DE 2 CV. SEM CARREGADOR - CHP DIURNO. AF_05/2023	CHOR - CUSTOS HORÁRIOS DE MÁQUINAS E EQUIPAMENTOS	CHP	1,0800000	1,58	1,70
Composição Auxiliar	88831	SINAPI	BETONEIRA CAPACIDADE NOMINAL DE 400 L. CAPACIDADE DE MISTURA 280 L. MOTOR ELÉTRICO TRIFÁSICO POTÊNCIA DE 2 CV. SEM CARREGADOR - CHI DIURNO. AF_05/2023	CHOR - CUSTOS HORÁRIOS DE MÁQUINAS E EQUIPAMENTOS	CHI	3,5600000	0,26	0,92
Insumo	00000367	SINAPI	AREIA GROSSA - POSTO JAZIDA-FORNECEDOR (RETIRADO NA JAZIDA, SEM TRANSPORTE)	Material	m³	1,0200000	81,64	83,27
Insumo	00001379	SINAPI	CIMENTO PORTLAND COMPOSTO CP II-32	Material	KG	343,5200000	0,59	202,67
				MO sem LS =>		53,66	LS => 58,67	MO com LS => 112,33
				Valor do BDI =>		94,53		Valor com BDI => 519,78

Código	Banco	Descrição	Tipo	Und	Quant.	Valor Unit	Total	
Composição	87301	SINAPI	ARGAMASSA TRAÇO 1:4 (EM VOLUME DE CIMENTO E AREIA MÉDIA ÚMIDA) PARA CONTRAPISO. PREPARO MECÂNICO COM BETONEIRA 400 L. AF_08/2019	SEDI - SERVIÇOS DIVERSOS	m³	1,0000000	526,53	526,53
Composição Auxiliar	88377	SINAPI	OPERADOR DE BETONEIRA ESTACIONÁRIA/MISTURADOR COM ENCARGOS COMPLEMENTARES	SEDI - SERVIÇOS DIVERSOS	H	4,8500000	29,46	142,88
Composição Auxiliar	88830	SINAPI	BETONEIRA CAPACIDADE NOMINAL DE 400 L. CAPACIDADE DE MISTURA 280 L. MOTOR ELÉTRICO TRIFÁSICO POTÊNCIA DE 2 CV. SEM CARREGADOR - CHP DIURNO. AF_05/2023	CHOR - CUSTOS HORÁRIOS DE MÁQUINAS E EQUIPAMENTOS	CHP	1,1300000	1,58	1,78
Composição Auxiliar	88831	SINAPI	BETONEIRA CAPACIDADE NOMINAL DE 400 L. CAPACIDADE DE MISTURA 280 L. MOTOR ELÉTRICO TRIFÁSICO POTÊNCIA DE 2 CV. SEM CARREGADOR - CHI DIURNO. AF_05/2023	CHOR - CUSTOS HORÁRIOS DE MÁQUINAS E EQUIPAMENTOS	CHI	3,7200000	0,26	0,96
Insumo	00000370	SINAPI	AREIA MÉDIA - POSTO JAZIDA-FORNECEDOR (RETIRADO NA JAZIDA, SEM TRANSPORTE)	Material	m³	1,3600000	80,59	109,60
Insumo	00001379	SINAPI	CIMENTO PORTLAND COMPOSTO CP II-32	Material	KG	459,8500000	0,59	271,31
				MO sem LS =>		56,08	LS => 61,33	MO com LS => 117,41
				Valor do BDI =>		117,04		Valor com BDI => 643,57

Código	Banco	Descrição	Tipo	Und	Quant.	Valor Unit	Total	
Composição	87283	SINAPI	ARGAMASSA TRAÇO 1:6 (EM VOLUME DE CIMENTO E AREIA MÉDIA ÚMIDA) COM ADIÇÃO DE PLASTIFICANTE PARA EMBOÇO/MASSA ÚNICA/ASSENTAMENTO DE ALVENARIA DE VEDAÇÃO. PREPARO MECÂNICO COM BETONEIRA 400 L. AF_08/2019	SEDI - SERVIÇOS DIVERSOS	m³	1,0000000	401,86	401,86
Composição Auxiliar	88377	SINAPI	OPERADOR DE BETONEIRA ESTACIONÁRIA/MISTURADOR COM ENCARGOS COMPLEMENTARES	SEDI - SERVIÇOS DIVERSOS	H	4,3300000	29,46	127,56
Composição Auxiliar	88830	SINAPI	BETONEIRA CAPACIDADE NOMINAL DE 400 L. CAPACIDADE DE MISTURA 280 L. MOTOR ELÉTRICO TRIFÁSICO POTÊNCIA DE 2 CV. SEM CARREGADOR - CHP DIURNO. AF_05/2023	CHOR - CUSTOS HORÁRIOS DE MÁQUINAS E EQUIPAMENTOS	CHP	3,3320000	1,58	5,26
Composição Auxiliar	88831	SINAPI	BETONEIRA CAPACIDADE NOMINAL DE 400 L. CAPACIDADE DE MISTURA 280 L. MOTOR ELÉTRICO TRIFÁSICO POTÊNCIA DE 2 CV. SEM CARREGADOR - CHI DIURNO. AF_05/2023	CHOR - CUSTOS HORÁRIOS DE MÁQUINAS E EQUIPAMENTOS	CHI	1,0100000	0,26	0,26
Insumo	00000370	SINAPI	AREIA MÉDIA - POSTO JAZIDA-FORNECEDOR (RETIRADO NA JAZIDA, SEM TRANSPORTE)	Material	m³	1,2700000	80,59	102,34
Insumo	00001379	SINAPI	CIMENTO PORTLAND COMPOSTO CP II-32	Material	KG	281,5300000	0,59	166,10
Insumo	00043617	SINAPI	ADITIVO PLASTIFICANTE E ESTABILIZADOR PARA ARGAMASSAS DE ASSENTAMENTO E REBOCO. LÍQUIDO E ISENTO DE CLORETOS	Material	L	0,0630000	5,44	0,34
				MO sem LS =>		50,07	LS => 54,75	MO com LS => 104,82
				Valor do BDI =>		89,33		Valor com BDI => 491,19

Código	Banco	Descrição	Tipo	Und	Quant.	Valor Unit	Total	
Composição	88245	SINAPI	ARMADOR COM ENCARGOS COMPLEMENTARES	SEDI - SERVIÇOS DIVERSOS	H	1,0000000	28,16	28,16
Composição Auxiliar	95314	SINAPI	CURSO DE CAPACITAÇÃO PARA ARMADOR (ENCARGOS COMPLEMENTARES) - HORISTA	SEDI - SERVIÇOS DIVERSOS	H	1,0000000	0,26	0,26
Insumo	00000378	SINAPI	ARMADOR (HORISTA)	Mão de Obra	H	1,0000000	21,79	21,79
Insumo	00037370	SINAPI	ALIMENTAÇÃO - HORISTA (COLETADO CAIXA - ENCARGOS COMPLEMENTARES)	Outros	H	1,0000000	3,14	3,14
Insumo	00037371	SINAPI	TRANSPORTE - HORISTA (COLETADO CAIXA - ENCARGOS COMPLEMENTARES)	Serviços	H	1,0000000	0,61	0,61
Insumo	00037372	SINAPI	EXAMES - HORISTA (COLETADO CAIXA - ENCARGOS COMPLEMENTARES)	Outros	H	1,0000000	0,84	0,84
Insumo	00037373	SINAPI	SEGURO - HORISTA (COLETADO CAIXA - ENCARGOS COMPLEMENTARES)	Taxas	H	1,0000000	0,05	0,05
Insumo	00043465	SINAPI	FERRAMENTAS - FAMÍLIA PEDREIRO - HORISTA (ENCARGOS COMPLEMENTARES - COLETADO CAIXA)	Equipamento	H	1,0000000	0,61	0,61
Insumo	00043489	SINAPI	EPI - FAMÍLIA PEDREIRO - HORISTA (ENCARGOS COMPLEMENTARES - COLETADO CAIXA)	Equipamento	H	1,0000000	0,86	0,86
				MO sem LS =>		10,53	LS => 11,52	MO com LS => 22,05
				Valor do BDI =>		6,25		Valor com BDI => 34,41

Código	Banco	Descrição	Tipo	Und	Quant.	Valor Unit	Total	
Composição	89998	SINAPI	ARMAÇÃO DE CINTA DE ALVENARIA ESTRUTURAL: DIÂMETRO DE 10,0 MM. AF_09/2021	FUES - FUNDAÇÕES E ESTRUTURAS	KG	1,0000000	8,11	8,11
Composição Auxiliar	88238	SINAPI	AJUDANTE DE ARMADOR COM ENCARGOS COMPLEMENTARES	SEDI - SERVIÇOS DIVERSOS	H	0,0325000	19,82	0,64
Composição Auxiliar	88245	SINAPI	ARMADOR COM ENCARGOS COMPLEMENTARES	SEDI - SERVIÇOS DIVERSOS	H	0,0488000	28,16	1,37
Insumo	00000034	SINAPI	ACO CA-50, 10,0 MM, VERGALHAO	Material	KG	1,0000000	6,10	6,10
				MO sem LS =>		0,72	LS => 0,79	MO com LS => 1,51
				Valor do BDI =>		1,80		Valor com BDI => 9,91

Código	Banco	Descrição	Tipo	Und	Quant.	Valor Unit	Total	
Composição	92767	SINAPI	ARMAÇÃO DE LAJE DE ESTRUTURA CONVENCIONAL DE CONCRETO ARMADO UTILIZANDO AÇO CA-60 DE 4,2 MM - MONTAGEM. AF_06/2022	FUES - FUNDAÇÕES E ESTRUTURAS	KG	1,0000000	13,28	13,28
Composição Auxiliar	88238	SINAPI	AJUDANTE DE ARMADOR COM ENCARGOS COMPLEMENTARES	SEDI - SERVIÇOS DIVERSOS	H	0,0172000	19,82	0,34
Composição Auxiliar	88245	SINAPI	ARMADOR COM ENCARGOS COMPLEMENTARES	SEDI - SERVIÇOS DIVERSOS	H	0,1055000	28,16	2,97

PREFEITURA MUNICIPAL DE SOUTO SOARES-BA
OBRA: CONTRATAÇÃO DE PESSOA JURÍDICA ESPECIALIZADA PARA EXECUÇÃO DE
SERVIÇOS DE OBRAS E ENGENHARIA PARA CONSTRUÇÃO DE BIBLIOTECA MUNICIPAL NA
SEDE, DESTES MUNICÍPIO DE SOUTO SOARES/BA.

DATA: 17 DE JANEIRO DE 2024
TOMADA DE PREÇOS Nº 05/2023

Composição	Código	Banco	Descrição	Tipo	Und	Quant.	Valor Unit	Total	
Auxiliar	92799	SINAPI	CORTE E DOBRA DE AÇO CA-60, DIÂMETRO DE 4,2 MM. AF_06/2022	FUES - FUNDAÇÕES E ESTRUTURAS	KG	1,0000000	9,10	9,10	
Insumo	00039017	SINAPI	ESPACADOR / DISTANCIADOR CIRCULAR COM ENTRADA LATERAL, EM PLÁSTICO, PARA VERGALHAO *4,2 A 12,5* MM, COBRIMENTO 20 MM	Material	UN	2,8160000	0,15	0,42	
Insumo	00043132	SINAPI	ARAME RECOZIDO 16 BWG, D = 1,65 MM (0,016 KG/M) OU 18 BWG, D = 1,25 MM (0,01 KG/M)	Material	KG	0,0250000	18,39	0,45	
				MO sem LS =>	2,29	LS =>	2,51	MO com LS =>	4,80
				Valor do BDI =>	2,95			Valor com BDI =>	16,23

Composição	Código	Banco	Descrição	Tipo	Und	Quant.	Valor Unit	Total	
Composição	100578	SINAPI	ASSENTAMENTO DE POSTE DE CONCRETO COM COMPRIMENTO NOMINAL DE 9 M, CARGA NOMINAL MENOR OU IGUAL A 1000 DAN, ENGASTAMENTO SIMPLES COM 1,5 M DE SOLO (NÃO INCLUI FORNECIMENTO). AF_11/2019	INEL - INSTALAÇÃO ELÉTRICA/ELETRIFICAÇÃO E ILUMINAÇÃO EXTERNA	UN	1,0000000	372,01	372,01	
Auxiliar	5928	SINAPI	GUINDAUTO HIDRÁULICO, CAPACIDADE MÁXIMA DE CARGA 6200 KG, MOMENTO MÁXIMO DE CARGA 11,7 TM, ALCANCE MÁXIMO HORIZONTAL 9,70 M, INCLUSIVE CAMINHÃO TOCO PBT 16.000 KG, POTÊNCIA DE 189 CV - CHP DIURNO. AF_06/2014	CHOR - CUSTOS HORÁRIOS DE MÁQUINAS E EQUIPAMENTOS	CHP	0,0770000	192,42	14,81	
Auxiliar	88247	SINAPI	AUXILIAR DE ELETRICISTA COM ENCARGOS COMPLEMENTARES	SEDI - SERVIÇOS DIVERSOS	H	1,2330000	20,19	24,89	
Auxiliar	88264	SINAPI	ELETRICISTA COM ENCARGOS COMPLEMENTARES	SEDI - SERVIÇOS DIVERSOS	H	4,0080000	28,75	115,23	
Insumo	00000863	SINAPI	CABO DE COBRE NU 35 MM2 MEIO-DURO	Material	M	9,0000000	24,12	217,08	
				MO sem LS =>	52,64	LS =>	57,56	MO com LS =>	110,20
				Valor do BDI =>	82,69			Valor com BDI =>	454,70

Composição	Código	Banco	Descrição	Tipo	Und	Quant.	Valor Unit	Total	
Auxiliar	88247	SINAPI	AUXILIAR DE ELETRICISTA COM ENCARGOS COMPLEMENTARES	SEDI - SERVIÇOS DIVERSOS	H	1,0000000	20,19	20,19	
Auxiliar	95316	SINAPI	CURSO DE CAPACITAÇÃO PARA AUXILIAR DE ELETRICISTA (ENCARGOS COMPLEMENTARES) - HORISTA	SEDI - SERVIÇOS DIVERSOS	H	1,0000000	0,53	0,53	
Insumo	00000247	SINAPI	AJUDANTE DE ELETRICISTA (HORISTA)	Mão de Obra	H	1,0000000	13,55	13,55	
Insumo	00037370	SINAPI	ALIMENTAÇÃO - HORISTA (COLETADO CAIXA - ENCARGOS COMPLEMENTARES)	Outros	H	1,0000000	3,14	3,14	
Insumo	00037371	SINAPI	TRANSPORTE - HORISTA (COLETADO CAIXA - ENCARGOS COMPLEMENTARES)	Serviços	H	1,0000000	0,61	0,61	
Insumo	00037372	SINAPI	EXAMES - HORISTA (COLETADO CAIXA - ENCARGOS COMPLEMENTARES)	Outros	H	1,0000000	0,84	0,84	
Insumo	00037373	SINAPI	SEGURO - HORISTA (COLETADO CAIXA - ENCARGOS COMPLEMENTARES)	Taxas	H	1,0000000	0,05	0,05	
Insumo	00043460	SINAPI	FERRAMENTAS - FAMÍLIA ELETRICISTA - HORISTA (ENCARGOS COMPLEMENTARES - COLETADO CAIXA)	Equipamento	H	1,0000000	0,63	0,63	
Insumo	00043484	SINAPI	EPI - FAMÍLIA ELETRICISTA - HORISTA (ENCARGOS COMPLEMENTARES - COLETADO CAIXA)	Equipamento	H	1,0000000	0,84	0,84	
				MO sem LS =>	6,73	LS =>	7,35	MO com LS =>	14,08
				Valor do BDI =>	4,48			Valor com BDI =>	24,67

Composição	Código	Banco	Descrição	Tipo	Und	Quant.	Valor Unit	Total	
Composição	88248	SINAPI	AUXILIAR DE ENCANADOR OU BOMBEIRO HIDRÁULICO COM ENCARGOS COMPLEMENTARES	SEDI - SERVIÇOS DIVERSOS	H	1,0000000	19,41	19,41	
Auxiliar	95317	SINAPI	CURSO DE CAPACITAÇÃO PARA AUXILIAR DE ENCANADOR OU BOMBEIRO HIDRÁULICO (ENCARGOS COMPLEMENTARES) - HORISTA	SEDI - SERVIÇOS DIVERSOS	H	1,0000000	0,25	0,25	
Insumo	00000246	SINAPI	AUXILIAR DE ENCANADOR OU BOMBEIRO HIDRÁULICO (HORISTA)	Mão de Obra	H	1,0000000	13,55	13,55	
Insumo	00037370	SINAPI	ALIMENTAÇÃO - HORISTA (COLETADO CAIXA - ENCARGOS COMPLEMENTARES)	Outros	H	1,0000000	3,14	3,14	
Insumo	00037371	SINAPI	TRANSPORTE - HORISTA (COLETADO CAIXA - ENCARGOS COMPLEMENTARES)	Serviços	H	1,0000000	0,61	0,61	
Insumo	00037372	SINAPI	EXAMES - HORISTA (COLETADO CAIXA - ENCARGOS COMPLEMENTARES)	Outros	H	1,0000000	0,84	0,84	
Insumo	00037373	SINAPI	SEGURO - HORISTA (COLETADO CAIXA - ENCARGOS COMPLEMENTARES)	Taxas	H	1,0000000	0,05	0,05	
Insumo	00043461	SINAPI	FERRAMENTAS - FAMÍLIA ENCANADOR - HORISTA (ENCARGOS COMPLEMENTARES - COLETADO CAIXA)	Equipamento	H	1,0000000	0,23	0,23	
Insumo	00043485	SINAPI	EPI - FAMÍLIA ENCANADOR - HORISTA (ENCARGOS COMPLEMENTARES - COLETADO CAIXA)	Equipamento	H	1,0000000	0,74	0,74	
				MO sem LS =>	6,59	LS =>	7,21	MO com LS =>	13,80
				Valor do BDI =>	4,31			Valor com BDI =>	23,72

Composição	Código	Banco	Descrição	Tipo	Und	Quant.	Valor Unit	Total	
Composição	88256	SINAPI	AZULEJISTA OU LADRILHISTA COM ENCARGOS COMPLEMENTARES	SEDI - SERVIÇOS DIVERSOS	H	1,0000000	28,23	28,23	
Auxiliar	95324	SINAPI	CURSO DE CAPACITAÇÃO PARA AZULEJISTA OU LADRILHISTA (ENCARGOS COMPLEMENTARES) - HORISTA	SEDI - SERVIÇOS DIVERSOS	H	1,0000000	0,33	0,33	
Insumo	00004760	SINAPI	AZULEJISTA OU LADRILHEIRO (HORISTA)	Mão de Obra	H	1,0000000	21,79	21,79	
Insumo	00037370	SINAPI	ALIMENTAÇÃO - HORISTA (COLETADO CAIXA - ENCARGOS COMPLEMENTARES)	Outros	H	1,0000000	3,14	3,14	
Insumo	00037371	SINAPI	TRANSPORTE - HORISTA (COLETADO CAIXA - ENCARGOS COMPLEMENTARES)	Serviços	H	1,0000000	0,61	0,61	
Insumo	00037372	SINAPI	EXAMES - HORISTA (COLETADO CAIXA - ENCARGOS COMPLEMENTARES)	Outros	H	1,0000000	0,84	0,84	
Insumo	00037373	SINAPI	SEGURO - HORISTA (COLETADO CAIXA - ENCARGOS COMPLEMENTARES)	Taxas	H	1,0000000	0,05	0,05	
Insumo	00043465	SINAPI	FERRAMENTAS - FAMÍLIA PEDREIRO - HORISTA (ENCARGOS COMPLEMENTARES - COLETADO CAIXA)	Equipamento	H	1,0000000	0,61	0,61	
Insumo	00043489	SINAPI	EPI - FAMÍLIA PEDREIRO - HORISTA (ENCARGOS COMPLEMENTARES - COLETADO CAIXA)	Equipamento	H	1,0000000	0,86	0,86	
				MO sem LS =>	10,57	LS =>	11,55	MO com LS =>	22,42
				Valor do BDI =>	6,27			Valor com BDI =>	34,50

Composição	Código	Banco	Descrição	Tipo	Und	Quant.	Valor Unit	Total
Composição	141	ORSE	Aço CA - 60 Ø 4,2 a 9,5mm, inclusive corte, dobragem, montagem e colocação de ferragens nas formas, para superestruturas e fundações - R1	Armaduras Convencionais	kg	1,0000000	10,87	10,87
Auxiliar	88316	SINAPI	SERVEENTE COM ENCARGOS COMPLEMENTARES	SEDI - SERVIÇOS DIVERSOS	H	0,0700000	19,29	1,35

PREFEITURA MUNICIPAL DE SOUTO SOARES-BA
OBRA: CONTRATAÇÃO DE PESSOA JURÍDICA ESPECIALIZADA PARA EXECUÇÃO DE
SERVIÇOS DE OBRAS E ENGENHARIA PARA CONSTRUÇÃO DE BIBLIOTECA MUNICIPAL NA
SEDE, DESTA MUNICÍPIO DE SOUTO SOARES/BA.

DATA: 17 DE JANEIRO DE 2024
TOMADA DE PREÇOS Nº 05/2023

Composição Auxiliar	88245	SINAPI	ARMADOR COM ENCARGOS COMPLEMENTARES	SEDI - SERVIÇOS DIVERSOS	H	0,0700000	28,16	1,97	
Insuno	82	ORSE	Aço ca-60 4.2 a 9,5 mm kg	Material	kg	1,0000000	7,03	7,03	
Insuno	00039017	SINAPI	ESPACADOR / DISTANCIADOR CIRCULAR COM ENTRADA LATERAL EM PLASTICO, PARA VERGALHAO *4.2 A 12,5* MM. COBRIMENTO 20 MM	Material	UN	0,4000000	0,15	0,06	
Insuno	00039315	SINAPI	ESPACADOR / DISTANCIADOR TIPO GARRA DUPLA, EM PLASTICO, COBRIMENTO *20* MM, PARA FERRAGENS DE LAJES E FUNDO DE VIGAS	Material	UN	0,4000000	0,26	0,10	
Insuno	00043132	SINAPI	ARAME RECOZIDO 16 BWG. D = 1,65 MM (0,016 KG/M) OU 18 BWG. D = 1,25 MM (0,01 KG/M)	Material	KG	0,0200000	18,39	0,36	
				MO sem LS =>	1,18	LS =>	1,29	MO com LS =>	2,47
				Valor do BDI =>	2,41		Valor com BDI =>	13,28	
	Código	Banco	Descrição	Tipo	Und	Quant.	Valor Unit	Total	
Composição	86934	SINAPI	BANCADA DE MÁRMORE SINTÉTICO 120 X 60CM, COM CUBA INTEGRADA, INCLUSO SIFÃO TIPO FLEXÍVEL EM PVC, VALVULA EM PLÁSTICO CROMADO TIPO AMERICANA E TORNEIRA CROMADA LONGA, DE PAREDE, PADRÃO POPULAR - FORNECIMENTO E INSTALAÇÃO. AF_01/2020	INHI - INSTALAÇÕES HIDROS SANITARIAS	UN	1,0000000	315,83	315,83	
Composição Auxiliar	86880	SINAPI	VALVULA EM PLÁSTICO CROMADO TIPO AMERICANA 3 1/2 X 1 1/2 SEM ADAPTADOR PARA PIA - FORNECIMENTO E INSTALAÇÃO. AF_01/2020	INHI - INSTALAÇÕES HIDROS SANITARIAS	UN	1,0000000	17,92	17,92	
Composição Auxiliar	86883	SINAPI	SIFÃO DO TIPO FLEXÍVEL EM PVC 1 X 1 1/2 - FORNECIMENTO E INSTALAÇÃO. AF_01/2020	INHI - INSTALAÇÕES HIDROS SANITARIAS	UN	1,0000000	8,60	8,60	
Composição Auxiliar	86894	SINAPI	BANCADA DE MÁRMORE SINTÉTICO, DE 120 X 60CM, COM CUBA INTEGRADA - FORNECIMENTO E INSTALAÇÃO. AF_01/2020	INHI - INSTALAÇÕES HIDROS SANITARIAS	UN	1,0000000	225,50	225,50	
Composição Auxiliar	86911	SINAPI	TORNEIRA CROMADA LONGA, DE PAREDE, 1/2 OU 3/4, PARA PIA DE COZINHA, PADRÃO POPULAR - FORNECIMENTO E INSTALAÇÃO. AF_01/2020	INHI - INSTALAÇÕES HIDROS SANITARIAS	UN	1,0000000	63,81	63,81	
				MO sem LS =>	16,86	LS =>	18,44	MO com LS =>	35,30
				Valor do BDI =>	70,20		Valor com BDI =>	386,03	
	Código	Banco	Descrição	Tipo	Und	Quant.	Valor Unit	Total	
Composição	86894	SINAPI	BANCADA DE MÁRMORE SINTÉTICO, DE 120 X 60CM, COM CUBA INTEGRADA - FORNECIMENTO E INSTALAÇÃO. AF_01/2020	INHI - INSTALAÇÕES HIDROS SANITARIAS	UN	1,0000000	225,50	225,50	
Composição Auxiliar	88267	SINAPI	ENCANADOR OU BOMBEIRO HIDRÁULICO COM ENCARGOS COMPLEMENTARES	SEDI - SERVIÇOS DIVERSOS	H	0,8254000	27,81	22,95	
Composição Auxiliar	88316	SINAPI	SERVENTE COM ENCARGOS COMPLEMENTARES	SEDI - SERVIÇOS DIVERSOS	H	0,6359000	19,29	12,26	
Insuno	00000541	SINAPI	BANCADA DE MÁRMORE SINTÉTICO COM UMA CUBA, 120 X *60* CM	Material	UN	1,0000000	139,20	139,20	
Insuno	00004823	SINAPI	MASSA PLÁSTICA PARA MÁRMORE GRANITO	Material	KG	0,0692000	39,60	2,74	
Insuno	00007568	SINAPI	BUCHA DE NYLON SEM ABA S10, COM PARAFUSO DE 6,10 X 65 MM EM AÇO ZINCADO COM ROSCA SOBERBA, CABECA CHATA E FENDA PHILLIPS	Material	UN	4,0000000	0,44	1,76	
Insuno	00037329	SINAPI	REJUNTE EPOXI, QUALQUER COR	Material	KG	0,0936000	77,91	7,29	
Insuno	00037591	SINAPI	SUPORTE MAO-FRANCA EM AÇO, ABAS IGUAIS 40 CM, CAPACIDADE MÍNIMA 70 KG, BRANCO	Material	UN	2,0000000	19,65	39,30	
				MO sem LS =>	12,79	LS =>	13,99	MO com LS =>	26,78
				Valor do BDI =>	50,12		Valor com BDI =>	275,62	
	Código	Banco	Descrição	Tipo	Und	Quant.	Valor Unit	Total	
Composição	88831	SINAPI	BETONEIRA CAPACIDADE NOMINAL DE 400 L, CAPACIDADE DE MISTURA 280 L, MOTOR ELÉTRICO TRIFÁSICO POTÊNCIA DE 2 CV, SEM CARREGADOR - CHI DIURNO. AF_05/2023	CHOR - CUSTOS HORÁRIOS DE MÁQUINAS E EQUIPAMENTOS	CHI	1,0000000	0,26	0,26	
Composição Auxiliar	88826	SINAPI	BETONEIRA CAPACIDADE NOMINAL DE 400 L, CAPACIDADE DE MISTURA 280 L, MOTOR ELÉTRICO TRIFÁSICO POTÊNCIA DE 2 CV, SEM CARREGADOR - DEPRECIÇÃO. AF_05/2023	CHOR - CUSTOS HORÁRIOS DE MÁQUINAS E EQUIPAMENTOS	H	1,0000000	0,23	0,23	
Composição Auxiliar	88827	SINAPI	BETONEIRA CAPACIDADE NOMINAL DE 400 L, CAPACIDADE DE MISTURA 280 L, MOTOR ELÉTRICO TRIFÁSICO POTÊNCIA DE 2 CV, SEM CARREGADOR - JUROS. AF_05/2023	CHOR - CUSTOS HORÁRIOS DE MÁQUINAS E EQUIPAMENTOS	H	1,0000000	0,03	0,03	
				MO sem LS =>	0,00	LS =>	0,00	MO com LS =>	0,00
				Valor do BDI =>	0,05		Valor com BDI =>	0,31	
	Código	Banco	Descrição	Tipo	Und	Quant.	Valor Unit	Total	
Composição	88830	SINAPI	BETONEIRA CAPACIDADE NOMINAL DE 400 L, CAPACIDADE DE MISTURA 280 L, MOTOR ELÉTRICO TRIFÁSICO POTÊNCIA DE 2 CV, SEM CARREGADOR - CHP DIURNO. AF_05/2023	CHOR - CUSTOS HORÁRIOS DE MÁQUINAS E EQUIPAMENTOS	CHP	1,0000000	1,58	1,58	
Composição Auxiliar	88826	SINAPI	BETONEIRA CAPACIDADE NOMINAL DE 400 L, CAPACIDADE DE MISTURA 280 L, MOTOR ELÉTRICO TRIFÁSICO POTÊNCIA DE 2 CV, SEM CARREGADOR - DEPRECIÇÃO. AF_05/2023	CHOR - CUSTOS HORÁRIOS DE MÁQUINAS E EQUIPAMENTOS	H	1,0000000	0,23	0,23	
Composição Auxiliar	88827	SINAPI	BETONEIRA CAPACIDADE NOMINAL DE 400 L, CAPACIDADE DE MISTURA 280 L, MOTOR ELÉTRICO TRIFÁSICO POTÊNCIA DE 2 CV, SEM CARREGADOR - JUROS. AF_05/2023	CHOR - CUSTOS HORÁRIOS DE MÁQUINAS E EQUIPAMENTOS	H	1,0000000	0,03	0,03	
Composição Auxiliar	88828	SINAPI	BETONEIRA CAPACIDADE NOMINAL DE 400 L, CAPACIDADE DE MISTURA 280 L, MOTOR ELÉTRICO TRIFÁSICO POTÊNCIA DE 2 CV, SEM CARREGADOR - MANUTENÇÃO. AF_05/2023	CHOR - CUSTOS HORÁRIOS DE MÁQUINAS E EQUIPAMENTOS	H	1,0000000	0,27	0,27	
Composição Auxiliar	88829	SINAPI	BETONEIRA CAPACIDADE NOMINAL DE 400 L, CAPACIDADE DE MISTURA 280 L, MOTOR ELÉTRICO TRIFÁSICO POTÊNCIA DE 2 CV, SEM CARREGADOR - MATERIAIS NA OPERAÇÃO. AF_05/2023	CHOR - CUSTOS HORÁRIOS DE MÁQUINAS E EQUIPAMENTOS	H	1,0000000	1,05	1,05	
				MO sem LS =>	0,00	LS =>	0,00	MO com LS =>	0,00
				Valor do BDI =>	0,35		Valor com BDI =>	1,93	
	Código	Banco	Descrição	Tipo	Und	Quant.	Valor Unit	Total	
Composição	88826	SINAPI	BETONEIRA CAPACIDADE NOMINAL DE 400 L, CAPACIDADE DE MISTURA 280 L, MOTOR ELÉTRICO TRIFÁSICO POTÊNCIA DE 2 CV, SEM CARREGADOR - DEPRECIÇÃO. AF_05/2023	CHOR - CUSTOS HORÁRIOS DE MÁQUINAS E EQUIPAMENTOS	H	1,0000000	0,23	0,23	
Insuno	00010535	SINAPI	BETONEIRA CAPACIDADE NOMINAL 400 L, CAPACIDADE DE MISTURA 280 L, MOTOR ELÉTRICO TRIFÁSICO 0 220-380 V POTÊNCIA 2 CV, SEM CARREGADOR	Equipamento	UN	0,0000600	3.920,98	0,23	
				MO sem LS =>	0,00	LS =>	0,00	MO com LS =>	0,00
				Valor do BDI =>	0,05		Valor com BDI =>	0,28	
	Código	Banco	Descrição	Tipo	Und	Quant.	Valor Unit	Total	

PREFEITURA MUNICIPAL DE SOUTO SOARES-BA
 OBRA: CONTRATAÇÃO DE PESSOA JURÍDICA ESPECIALIZADA PARA EXECUÇÃO DE
 SERVIÇOS DE OBRAS E ENGENHARIA PARA CONSTRUÇÃO DE BIBLIOTECA MUNICIPAL NA
 SEDE, DESTA MUNICÍPIO DE SOUTO SOARES/BA.
 DATA: 17 DE JANEIRO DE 2024
 TOMADA DE PREÇOS Nº 05/2023

Composição	88827	SINAPI	BETONEIRA CAPACIDADE NOMINAL DE 400 L. CAPACIDADE DE MISTURA 280 L. MOTOR ELÉTRICO TRIFÁSICO POTÊNCIA DE 2 CV. SEM CARREGADOR - JUROS. AF_05/2023	CHOR - CUSTOS HORÁRIOS DE MÁQUINAS E EQUIPAMENTOS	H	1,0000000	0,03	0,03	
Insumo	00010535	SINAPI	BETONEIRA CAPACIDADE NOMINAL 400 L. CAPACIDADE DE MISTURA 280 L. MOTOR ELÉTRICO TRIFÁSICO 220/380 V POTENCIA 2 CV. SEM CARREGADOR	Equipamento	UN	0,0000100	3.920,98	0,03	
				MO sem LS =>	0,00	LS =>	0,00	MO com LS =>	0,00
				Valor do BDI =>	0,00			Valor com BDI =>	0,03

	Código	Banco	Descrição	Tipo	Und	Quant.	Valor Unit	Total	
Composição	88828	SINAPI	BETONEIRA CAPACIDADE NOMINAL DE 400 L. CAPACIDADE DE MISTURA 280 L. MOTOR ELÉTRICO TRIFÁSICO POTÊNCIA DE 2 CV. SEM CARREGADOR - MANUTENÇÃO. AF_05/2023	CHOR - CUSTOS HORÁRIOS DE MÁQUINAS E EQUIPAMENTOS	H	1,0000000	0,27	0,27	
Insumo	00010535	SINAPI	BETONEIRA CAPACIDADE NOMINAL 400 L. CAPACIDADE DE MISTURA 280 L. MOTOR ELÉTRICO TRIFÁSICO 220/380 V POTENCIA 2 CV. SEM CARREGADOR	Equipamento	UN	0,0000700	3.920,98	0,27	
				MO sem LS =>	0,00	LS =>	0,00	MO com LS =>	0,00
				Valor do BDI =>	0,06			Valor com BDI =>	0,33

	Código	Banco	Descrição	Tipo	Und	Quant.	Valor Unit	Total	
Composição	88829	SINAPI	BETONEIRA CAPACIDADE NOMINAL DE 400 L. CAPACIDADE DE MISTURA 280 L. MOTOR ELÉTRICO TRIFÁSICO POTÊNCIA DE 2 CV. SEM CARREGADOR - MATERIAIS NA OPERAÇÃO. AF_05/2023	CHOR - CUSTOS HORÁRIOS DE MÁQUINAS E EQUIPAMENTOS	H	1,0000000	1,05	1,05	
Insumo	00002705	SINAPI	ENERGIA ELÉTRICA ATE 2000 KWH INDUSTRIAL. SEM DEMANDA	Material	KWH	1,2512000	0,84	1,05	
				MO sem LS =>	0,00	LS =>	0,00	MO com LS =>	0,00
				Valor do BDI =>	0,23			Valor com BDI =>	1,28

	Código	Banco	Descrição	Tipo	Und	Quant.	Valor Unit	Total	
Composição	89226	SINAPI	BETONEIRA CAPACIDADE NOMINAL DE 600 L. CAPACIDADE DE MISTURA 360 L. MOTOR ELÉTRICO TRIFÁSICO POTÊNCIA DE 4 CV. SEM CARREGADOR - CHI DIURNO. AF_05/2023	CHOR - CUSTOS HORÁRIOS DE MÁQUINAS E EQUIPAMENTOS	CHI	1,0000000	1,10	1,10	
Composição Auxiliar	89221	SINAPI	BETONEIRA CAPACIDADE NOMINAL DE 600 L. CAPACIDADE DE MISTURA 360 L. MOTOR ELÉTRICO TRIFÁSICO POTÊNCIA DE 4 CV. SEM CARREGADOR - DEPRECIÇÃO. AF_05/2023	CHOR - CUSTOS HORÁRIOS DE MÁQUINAS E EQUIPAMENTOS	H	1,0000000	0,95	0,95	
Composição Auxiliar	89222	SINAPI	BETONEIRA CAPACIDADE NOMINAL DE 600 L. CAPACIDADE DE MISTURA 360 L. MOTOR ELÉTRICO TRIFÁSICO POTÊNCIA DE 4 CV. SEM CARREGADOR - JUROS. AF_05/2023	CHOR - CUSTOS HORÁRIOS DE MÁQUINAS E EQUIPAMENTOS	H	1,0000000	0,15	0,15	
				MO sem LS =>	0,00	LS =>	0,00	MO com LS =>	0,00
				Valor do BDI =>	0,24			Valor com BDI =>	1,34

	Código	Banco	Descrição	Tipo	Und	Quant.	Valor Unit	Total	
Composição	89225	SINAPI	BETONEIRA CAPACIDADE NOMINAL DE 600 L. CAPACIDADE DE MISTURA 360 L. MOTOR ELÉTRICO TRIFÁSICO POTÊNCIA DE 4 CV. SEM CARREGADOR - CHP DIURNO. AF_05/2023	CHOR - CUSTOS HORÁRIOS DE MÁQUINAS E EQUIPAMENTOS	CHP	1,0000000	4,31	4,31	
Composição Auxiliar	89221	SINAPI	BETONEIRA CAPACIDADE NOMINAL DE 600 L. CAPACIDADE DE MISTURA 360 L. MOTOR ELÉTRICO TRIFÁSICO POTÊNCIA DE 4 CV. SEM CARREGADOR - DEPRECIÇÃO. AF_05/2023	CHOR - CUSTOS HORÁRIOS DE MÁQUINAS E EQUIPAMENTOS	H	1,0000000	0,95	0,95	
Composição Auxiliar	89222	SINAPI	BETONEIRA CAPACIDADE NOMINAL DE 600 L. CAPACIDADE DE MISTURA 360 L. MOTOR ELÉTRICO TRIFÁSICO POTÊNCIA DE 4 CV. SEM CARREGADOR - JUROS. AF_05/2023	CHOR - CUSTOS HORÁRIOS DE MÁQUINAS E EQUIPAMENTOS	H	1,0000000	0,15	0,15	
Composição Auxiliar	89223	SINAPI	BETONEIRA CAPACIDADE NOMINAL DE 600 L. CAPACIDADE DE MISTURA 360 L. MOTOR ELÉTRICO TRIFÁSICO POTÊNCIA DE 4 CV. SEM CARREGADOR - MANUTENÇÃO. AF_05/2023	CHOR - CUSTOS HORÁRIOS DE MÁQUINAS E EQUIPAMENTOS	H	1,0000000	1,11	1,11	
Composição Auxiliar	89224	SINAPI	BETONEIRA CAPACIDADE NOMINAL DE 600 L. CAPACIDADE DE MISTURA 360 L. MOTOR ELÉTRICO TRIFÁSICO POTÊNCIA DE 4 CV. SEM CARREGADOR - MATERIAIS NA OPERAÇÃO. AF_05/2023	CHOR - CUSTOS HORÁRIOS DE MÁQUINAS E EQUIPAMENTOS	H	1,0000000	2,10	2,10	
				MO sem LS =>	0,00	LS =>	0,00	MO com LS =>	0,00
				Valor do BDI =>	0,95			Valor com BDI =>	5,26

	Código	Banco	Descrição	Tipo	Und	Quant.	Valor Unit	Total	
Composição	89221	SINAPI	BETONEIRA CAPACIDADE NOMINAL DE 600 L. CAPACIDADE DE MISTURA 360 L. MOTOR ELÉTRICO TRIFÁSICO POTÊNCIA DE 4 CV. SEM CARREGADOR - DEPRECIÇÃO. AF_05/2023	CHOR - CUSTOS HORÁRIOS DE MÁQUINAS E EQUIPAMENTOS	H	1,0000000	0,95	0,95	
Insumo	00036397	SINAPI	BETONEIRA. CAPACIDADE NOMINAL 600 L. CAPACIDADE DE MISTURA 360L. MOTOR ELÉTRICO TRIFÁSICO 220/380V. POTENCIA 4CV. EXCLUSO CARREGADOR	Equipamento	UN	0,0000600	15.949,75	0,95	
				MO sem LS =>	0,00	LS =>	0,00	MO com LS =>	0,00
				Valor do BDI =>	0,21			Valor com BDI =>	1,16

	Código	Banco	Descrição	Tipo	Und	Quant.	Valor Unit	Total	
Composição	89222	SINAPI	BETONEIRA CAPACIDADE NOMINAL DE 600 L. CAPACIDADE DE MISTURA 360 L. MOTOR ELÉTRICO TRIFÁSICO POTÊNCIA DE 4 CV. SEM CARREGADOR - JUROS. AF_05/2023	CHOR - CUSTOS HORÁRIOS DE MÁQUINAS E EQUIPAMENTOS	H	1,0000000	0,15	0,15	
Insumo	00036397	SINAPI	BETONEIRA. CAPACIDADE NOMINAL 600 L. CAPACIDADE DE MISTURA 360L. MOTOR ELÉTRICO TRIFÁSICO 220/380V. POTENCIA 4CV. EXCLUSO CARREGADOR	Equipamento	UN	0,0000100	15.949,75	0,15	
				MO sem LS =>	0,00	LS =>	0,00	MO com LS =>	0,00
				Valor do BDI =>	0,03			Valor com BDI =>	0,18

	Código	Banco	Descrição	Tipo	Und	Quant.	Valor Unit	Total	
Composição	89223	SINAPI	BETONEIRA CAPACIDADE NOMINAL DE 600 L. CAPACIDADE DE MISTURA 360 L. MOTOR ELÉTRICO TRIFÁSICO POTÊNCIA DE 4 CV. SEM CARREGADOR - MANUTENÇÃO. AF_05/2023	CHOR - CUSTOS HORÁRIOS DE MÁQUINAS E EQUIPAMENTOS	H	1,0000000	1,11	1,11	
Insumo	00036397	SINAPI	BETONEIRA. CAPACIDADE NOMINAL 600 L. CAPACIDADE DE MISTURA 360L. MOTOR ELÉTRICO TRIFÁSICO 220/380V. POTENCIA 4CV. EXCLUSO CARREGADOR	Equipamento	UN	0,0000700	15.949,75	1,11	
				MO sem LS =>	0,00	LS =>	0,00	MO com LS =>	0,00
				Valor do BDI =>	0,24			Valor com BDI =>	1,35

	Código	Banco	Descrição	Tipo	Und	Quant.	Valor Unit	Total
--	--------	-------	-----------	------	-----	--------	------------	-------

PREFEITURA MUNICIPAL DE SOUTO SOARES-BA
 OBRA: CONTRATAÇÃO DE PESSOA JURÍDICA ESPECIALIZADA PARA EXECUÇÃO DE
 SERVIÇOS DE OBRAS E ENGENHARIA PARA CONSTRUÇÃO DE BIBLIOTECA MUNICIPAL NA
 SEDE, DESTE MUNICÍPIO DE SOUTO SOARES/BA.
 DATA: 17 DE JANEIRO DE 2024
 TOMADA DE PREÇOS Nº 05/2023

Composição	89224	SINAPI	BETONEIRA CAPACIDADE NOMINAL DE 600 L, CAPACIDADE DE MISTURA 360 L, MOTOR ELÉTRICO TRIFÁSICO POTÊNCIA DE 4 CV, SEM CARREGADOR - MATERIAIS NA OPERAÇÃO. AF_05/2023	CHOR - CUSTOS HORÁRIOS DE MÁQUINAS E EQUIPAMENTOS	H	1,0000000	2,10	2,10
Insumo	00002705	SINAPI	ENERGIA ELÉTRICA ATÉ 2000 KWH INDUSTRIAL, SEM DEMANDA	Material	KWH	2,5023900	0,84	2,10
				MO sem LS =>	0,00	0,00	MO com LS =>	0,00
				Valor do BDI =>	0,46		Valor com BDI =>	2,56
Composição	91924	SINAPI	CABO DE COBRE FLEXÍVEL ISOLADO, 1,5 MM², ANTI-CHAMA 450/750 V, PARA CIRCUITOS TERMINAIS - FORNECIMENTO E INSTALAÇÃO. AF_03/2023	Tipo INEL - INSTALAÇÃO ELÉTRICA/ELETRIFICAÇÃO E ILUMINAÇÃO EXTERNA	Und	Quant.	Valor Unit	Total
Composição Auxiliar	88247	SINAPI	AUXILIAR DE ELETRICISTA COM ENCARGOS COMPLEMENTARES	SEDI - SERVIÇOS DIVERSOS	H	0,0230000	20,19	0,46
Composição Auxiliar	88264	SINAPI	ELETRICISTA COM ENCARGOS COMPLEMENTARES	SEDI - SERVIÇOS DIVERSOS	H	0,0230000	28,75	0,66
Insumo	00001013	SINAPI	CABO DE COBRE, FLEXÍVEL, CLASSE 4 OU 5, ISOLAÇÃO EM PVC/A, ANTICHAMA BWF-B, 1 CONDUTOR, 450/750 V, SEÇÃO NOMINAL 1,5 MM²	Material	M	1,2434000	0,91	1,13
Insumo	00021127	SINAPI	FITA ISOLANTE ADESIVA ANTICHAMA, USO ATÉ 750 V, EM ROLO DE 19 MM X 5 M	Material	UN	0,0094000	2,68	0,02
				MO sem LS =>	0,40	0,44	MO com LS =>	0,84
				Valor do BDI =>	0,50		Valor com BDI =>	2,77
Composição	91933	SINAPI	CABO DE COBRE FLEXÍVEL ISOLADO, 10 MM², ANTI-CHAMA 0,6/1,0 KV, PARA CIRCUITOS TERMINAIS - FORNECIMENTO E INSTALAÇÃO. AF_03/2023	Tipo INEL - INSTALAÇÃO ELÉTRICA/ELETRIFICAÇÃO E ILUMINAÇÃO EXTERNA	Und	Quant.	Valor Unit	Total
Composição Auxiliar	88247	SINAPI	AUXILIAR DE ELETRICISTA COM ENCARGOS COMPLEMENTARES	SEDI - SERVIÇOS DIVERSOS	H	0,0760000	20,19	1,53
Composição Auxiliar	88264	SINAPI	ELETRICISTA COM ENCARGOS COMPLEMENTARES	SEDI - SERVIÇOS DIVERSOS	H	0,0760000	28,75	2,18
Insumo	00001020	SINAPI	CABO DE COBRE, FLEXÍVEL, CLASSE 4 OU 5, ISOLAÇÃO EM PVC/A, ANTICHAMA BWF-B, 1 CONDUTOR, 450/750 V, SEÇÃO NOMINAL 10 MM²	Material	M	1,2434000	6,33	7,87
Insumo	00021127	SINAPI	FITA ISOLANTE ADESIVA ANTICHAMA, USO ATÉ 750 V, EM ROLO DE 19 MM X 5 M	Material	UN	0,0094000	2,68	0,02
				MO sem LS =>	1,33	1,46	MO com LS =>	2,79
				Valor do BDI =>	2,57		Valor com BDI =>	14,17
Composição	92981	SINAPI	CABO DE COBRE FLEXÍVEL ISOLADO, 16 MM², ANTI-CHAMA 450/750 V, PARA DISTRIBUIÇÃO - FORNECIMENTO E INSTALAÇÃO. AF_12/2015	Tipo INEL - INSTALAÇÃO ELÉTRICA/ELETRIFICAÇÃO E ILUMINAÇÃO EXTERNA	Und	Quant.	Valor Unit	Total
Composição Auxiliar	88247	SINAPI	AUXILIAR DE ELETRICISTA COM ENCARGOS COMPLEMENTARES	SEDI - SERVIÇOS DIVERSOS	H	0,0130000	20,19	0,26
Composição Auxiliar	88264	SINAPI	ELETRICISTA COM ENCARGOS COMPLEMENTARES	SEDI - SERVIÇOS DIVERSOS	H	0,0130000	28,75	0,37
Insumo	00000979	SINAPI	CABO DE COBRE, FLEXÍVEL, CLASSE 4 OU 5, ISOLAÇÃO EM PVC/A, ANTICHAMA BWF-B, 1 CONDUTOR, 450/750 V, SEÇÃO NOMINAL 16 MM²	Material	M	1,0270000	9,49	9,74
Insumo	00021127	SINAPI	FITA ISOLANTE ADESIVA ANTICHAMA, USO ATÉ 750 V, EM ROLO DE 19 MM X 5 M	Material	UN	0,0100000	2,68	0,02
				MO sem LS =>	0,22	0,25	MO com LS =>	0,47
				Valor do BDI =>	2,30		Valor com BDI =>	12,69
Composição	98283	SINAPI	CABO TELEFÔNICO CCI-50 4 PARES, SEM BLINDAGEM, INSTALADO EM DISTRIBUIÇÃO DE EDIFICAÇÃO RESIDENCIAL - FORNECIMENTO E INSTALAÇÃO. AF_11/2019	Tipo INES - INSTALAÇÕES ESPECIAIS	Und	Quant.	Valor Unit	Total
Composição Auxiliar	88247	SINAPI	AUXILIAR DE ELETRICISTA COM ENCARGOS COMPLEMENTARES	SEDI - SERVIÇOS DIVERSOS	H	0,1461000	20,19	2,94
Composição Auxiliar	88264	SINAPI	ELETRICISTA COM ENCARGOS COMPLEMENTARES	SEDI - SERVIÇOS DIVERSOS	H	0,1461000	28,75	4,20
Insumo	00011904	SINAPI	CABO TELEFÔNICO CCI-50, 4 PARES, USO INTERNO, SEM BLINDAGEM	Material	M	1,0500000	1,24	1,30
				MO sem LS =>	2,56	2,79	MO com LS =>	5,35
				Valor do BDI =>	1,87		Valor com BDI =>	10,31
Composição	100556	SINAPI	CAIXA DE PASSAGEM PARA TELEFONE 15X15X10CM (SOBREPOR), FORNECIMENTO E INSTALAÇÃO. AF_11/2019	Tipo INES - INSTALAÇÕES ESPECIAIS	Und	Quant.	Valor Unit	Total
Composição Auxiliar	88247	SINAPI	AUXILIAR DE ELETRICISTA COM ENCARGOS COMPLEMENTARES	SEDI - SERVIÇOS DIVERSOS	H	0,3460000	20,19	6,98
Composição Auxiliar	88264	SINAPI	ELETRICISTA COM ENCARGOS COMPLEMENTARES	SEDI - SERVIÇOS DIVERSOS	H	0,3460000	28,75	9,94
Insumo	00020234	SINAPI	CAIXA DE PASSAGEM METÁLICA, DE SOBREPOR, COM TAMPA APARAFUSADA, DIMENSÕES 15 X 15 X 10 CM	Material	UN	1,0000000	17,46	17,46
				MO sem LS =>	6,07	6,63	MO com LS =>	12,70
				Valor do BDI =>	7,64		Valor com BDI =>	42,02
Composição	102607	SINAPI	CAIXA D'ÁGUA EM POLIETILENO, 1000 LITROS - FORNECIMENTO E INSTALAÇÃO. AF_06/2021	Tipo INHI - INSTALAÇÕES HIDROSANITÁRIAS	Und	Quant.	Valor Unit	Total
Composição Auxiliar	88248	SINAPI	AUXILIAR DE ENCANADOR OU BOMBEIRO HIDRÁULICO COM ENCARGOS COMPLEMENTARES	SEDI - SERVIÇOS DIVERSOS	H	0,1510000	19,41	2,93
Composição Auxiliar	88267	SINAPI	ENCANADOR OU BOMBEIRO HIDRÁULICO COM ENCARGOS COMPLEMENTARES	SEDI - SERVIÇOS DIVERSOS	H	0,1510000	27,81	4,19
Insumo	00034636	SINAPI	CAIXA D'ÁGUA RESERVATÓRIO EM POLIETILENO, 1000 LITROS, COM TAMPA	Material	UN	1,0000000	300,30	300,30
				MO sem LS =>	2,59	2,84	MO com LS =>	5,43
				Valor do BDI =>	68,33		Valor com BDI =>	375,75
Composição	97886	SINAPI	CAIXA ENTERRADA ELÉTRICA RETANGULAR, EM ALVENARIA COM TIJOLOS CERÂMICOS MACIÇOS, FUNDO COM BRITA, DIMENSÕES INTERNAS: 0,3X0,3X0,3 M. AF_12/2020	Tipo INEL - INSTALAÇÃO ELÉTRICA/ELETRIFICAÇÃO E ILUMINAÇÃO EXTERNA	Und	Quant.	Valor Unit	Total
					UN	1,0000000	145,90	145,90

PREFEITURA MUNICIPAL DE SOUTO SOARES-BA
 OBRA: CONTRATAÇÃO DE PESSOA JURÍDICA ESPECIALIZADA PARA EXECUÇÃO DE
 SERVIÇOS DE OBRAS E ENGENHARIA PARA CONSTRUÇÃO DE BIBLIOTECA MUNICIPAL NA
 SEDE, DESTA MUNICÍPIO DE SOUTO SOARES/BA.

DATA: 17 DE JANEIRO DE 2024
 TOMADA DE PREÇOS Nº 05/2023

Composição Auxiliar	100475	SINAPI	ARGAMASSA TRAÇO 1:3 (EM VOLUME DE CIMENTO E AREIA MÉDIA ÚMIDA) COM ADIÇÃO DE IMPERMEABILIZANTE, PREPARO MECÂNICO COM BETONEIRA 400 L. AF_08/2019	SEDI - SERVIÇOS DIVERSOS	m³	0,0278000	581,99	16,17	
Composição Auxiliar	101619	SINAPI	PREPARO DE FUNDO DE VALA COM LARGURA MENOR QUE 1,5 M. COM CAMADA DE BRITA. LANÇAMENTO MANUAL. AF_08/2020	MOVMT - MOVIMENTO DE TERRA	m³	0,0360000	249,18	8,97	
Composição Auxiliar	87316	SINAPI	ARGAMASSA TRAÇO 1:4 (EM VOLUME DE CIMENTO E AREIA GROSSA ÚMIDA) PARA CHAPISCO CONVENCIONAL. PREPARO MECÂNICO COM BETONEIRA 400 L. AF_08/2019	SEDI - SERVIÇOS DIVERSOS	m³	0,0039000	425,25	1,65	
Composição Auxiliar	88309	SINAPI	PEDREIRO COM ENCARGOS COMPLEMENTARES	SEDI - SERVIÇOS DIVERSOS	H	1,2686000	28,38	36,00	
Composição Auxiliar	88316	SINAPI	SERVENTE COM ENCARGOS COMPLEMENTARES	SEDI - SERVIÇOS DIVERSOS	H	0,9967000	19,29	19,22	
Composição Auxiliar	97734	SINAPI	PEÇA RETANGULAR PRÉ-MOLDADA. VOLUME DE CONCRETO DE 10 A 30 LITROS. TAXA DE AÇO APROXIMADA DE 30KG/M³. AF_01/2018	FUES - FUNDAÇÕES E ESTRUTURAS	m³	0,0175000	2.722,79	47,64	
Insunio	00007258	SINAPI	TIJOLO CERAMICO MACICO COMUM *5 X 10 X 20* CM.(L X A X C)	Material	UN	38,6910000	0,42	16,25	
				MO sem LS =>	35,75	LS =>	39,09	MO com LS =>	74,84
				Valor do BDI =>	32,43			Valor com BDI =>	178,33

	Código	Banco	Descrição	Tipo	Und	Quant.	Valor Unit	Total	
Composição	89482	SINAPI	CAIXA SIFONADA. PVC. DN 100 X 100 X 50 MM, FORNECIDA E INSTALADA EM RAMAIS DE ENCAMINHAMENTO DE ÁGUA PLUVIAL. AF_06/2022	INHI - INSTALAÇÕES HIDROSANITARIAS	UN	1,0000000	27,91	27,91	
Composição Auxiliar	88248	SINAPI	AUXILIAR DE ENCANADOR OU BOMBEIRO HIDRÁULICO COM ENCARGOS COMPLEMENTARES	SEDI - SERVIÇOS DIVERSOS	H	0,2175000	19,41	4,22	
Composição Auxiliar	88267	SINAPI	ENCANADOR OU BOMBEIRO HIDRÁULICO COM ENCARGOS COMPLEMENTARES	SEDI - SERVIÇOS DIVERSOS	H	0,2175000	27,81	6,04	
Insunio	00000122	SINAPI	ADESIVO PLÁSTICO PARA PVC, FRASCO COM *850* GR	Material	UN	0,0292000	46,89	13,6	
Insunio	00005103	SINAPI	CAIXA SIFONADA PVC. 100 X 100 X 50 MM, COM GRELHA REDONDA, BRANCA	Material	UN	1,0000000	13,95	13,95	
Insunio	00020083	SINAPI	SOLUCAO PREPARADORA / LIMPADORA PARA PVC, FRASCO COM 1000 CM3	Material	UN	0,0440000	53,13	2,33	
Insunio	00038383	SINAPI	LIXA D'AGUA EM FOLHA. GRAO 100	Material	UN	0,0068000	1,60	0,01	
				MO sem LS =>	3,74	LS =>	4,08	MO com LS =>	7,82
				Valor do BDI =>	6,20			Valor com BDI =>	34,11

	Código	Banco	Descrição	Tipo	Und	Quant.	Valor Unit	Total	
Composição	5903	SINAPI	CAMINHÃO PIPA 10.000 L TRUCADO, PESO BRUTO TOTAL 23.000 KG, CARGA ÚTIL MÁXIMA 15.935 KG, DISTÂNCIA ENTRE EIXOS 4,8 M, POTÊNCIA 230 CV, INCLUSIVE TANQUE DE AÇO PARA TRANSPORTE DE ÁGUA - CHI DIURNO. AF_06/2014	CHOR - CUSTOS HORÁRIOS DE MÁQUINAS E EQUIPAMENTOS	CHI	1,0000000	59,90	59,90	
Composição Auxiliar	88282	SINAPI	MOTORISTA DE CAMINHÃO COM ENCARGOS COMPLEMENTARES	SEDI - SERVIÇOS DIVERSOS	H	1,0000000	29,40	29,40	
Composição Auxiliar	91396	SINAPI	CAMINHÃO PIPA 10.000 L TRUCADO, PESO BRUTO TOTAL 23.000 KG, CARGA ÚTIL MÁXIMA 15.935 KG, DISTÂNCIA ENTRE EIXOS 4,8 M, POTÊNCIA 230 CV, INCLUSIVE TANQUE DE AÇO PARA TRANSPORTE DE ÁGUA - DEPRECIÇÃO AF_06/2014	CHOR - CUSTOS HORÁRIOS DE MÁQUINAS E EQUIPAMENTOS	H	1,0000000	22,51	22,51	
Composição Auxiliar	91397	SINAPI	CAMINHÃO PIPA 10.000 L TRUCADO, PESO BRUTO TOTAL 23.000 KG, CARGA ÚTIL MÁXIMA 15.935 KG, DISTÂNCIA ENTRE EIXOS 4,8 M, POTÊNCIA 230 CV, INCLUSIVE TANQUE DE AÇO PARA TRANSPORTE DE ÁGUA - JUROS AF_06/2014	CHOR - CUSTOS HORÁRIOS DE MÁQUINAS E EQUIPAMENTOS	H	1,0000000	4,46	4,46	
Composição Auxiliar	91398	SINAPI	CAMINHÃO PIPA 10.000 L TRUCADO, PESO BRUTO TOTAL 23.000 KG, CARGA ÚTIL MÁXIMA 15.935 KG, DISTÂNCIA ENTRE EIXOS 4,8 M, POTÊNCIA 230 CV, INCLUSIVE TANQUE DE AÇO PARA TRANSPORTE DE ÁGUA - IMPOSTOS E SEGUROS. AF_06/2014	CHOR - CUSTOS HORÁRIOS DE MÁQUINAS E EQUIPAMENTOS	H	1,0000000	3,53	3,53	
				MO sem LS =>	11,54	LS =>	12,61	MO com LS =>	24,15
				Valor do BDI =>	13,31			Valor com BDI =>	73,21

	Código	Banco	Descrição	Tipo	Und	Quant.	Valor Unit	Total	
Composição	5901	SINAPI	CAMINHÃO PIPA 10.000 L TRUCADO, PESO BRUTO TOTAL 23.000 KG, CARGA ÚTIL MÁXIMA 15.935 KG, DISTÂNCIA ENTRE EIXOS 4,8 M, POTÊNCIA 230 CV, INCLUSIVE TANQUE DE AÇO PARA TRANSPORTE DE ÁGUA - CHP DIURNO AF_06/2014	CHOR - CUSTOS HORÁRIOS DE MÁQUINAS E EQUIPAMENTOS	CHP	1,0000000	217,72	217,72	
Composição Auxiliar	53831	SINAPI	CAMINHÃO PIPA 10.000 L TRUCADO, PESO BRUTO TOTAL 23.000 KG, CARGA ÚTIL MÁXIMA 15.935 KG, DISTÂNCIA ENTRE EIXOS 4,8 M, POTÊNCIA 230 CV, INCLUSIVE TANQUE DE AÇO PARA TRANSPORTE DE ÁGUA - MATERIAIS NA OPERAÇÃO. AF_06/2014	CHOR - CUSTOS HORÁRIOS DE MÁQUINAS E EQUIPAMENTOS	H	1,0000000	117,70	117,70	
Composição Auxiliar	5763	SINAPI	CAMINHÃO PIPA 10.000 L TRUCADO, PESO BRUTO TOTAL 23.000 KG, CARGA ÚTIL MÁXIMA 15.935 KG, DISTÂNCIA ENTRE EIXOS 4,8 M, POTÊNCIA 230 CV, INCLUSIVE TANQUE DE AÇO PARA TRANSPORTE DE ÁGUA - MANUTENÇÃO AF_06/2014	CHOR - CUSTOS HORÁRIOS DE MÁQUINAS E EQUIPAMENTOS	H	1,0000000	40,12	40,12	
Composição Auxiliar	88282	SINAPI	MOTORISTA DE CAMINHÃO COM ENCARGOS COMPLEMENTARES	SEDI - SERVIÇOS DIVERSOS	H	1,0000000	29,40	29,40	
Composição Auxiliar	91396	SINAPI	CAMINHÃO PIPA 10.000 L TRUCADO, PESO BRUTO TOTAL 23.000 KG, CARGA ÚTIL MÁXIMA 15.935 KG, DISTÂNCIA ENTRE EIXOS 4,8 M, POTÊNCIA 230 CV, INCLUSIVE TANQUE DE AÇO PARA TRANSPORTE DE ÁGUA - DEPRECIÇÃO AF_06/2014	CHOR - CUSTOS HORÁRIOS DE MÁQUINAS E EQUIPAMENTOS	H	1,0000000	22,51	22,51	
Composição Auxiliar	91397	SINAPI	CAMINHÃO PIPA 10.000 L TRUCADO, PESO BRUTO TOTAL 23.000 KG, CARGA ÚTIL MÁXIMA 15.935 KG, DISTÂNCIA ENTRE EIXOS 4,8 M, POTÊNCIA 230 CV, INCLUSIVE TANQUE DE AÇO PARA TRANSPORTE DE ÁGUA - JUROS AF_06/2014	CHOR - CUSTOS HORÁRIOS DE MÁQUINAS E EQUIPAMENTOS	H	1,0000000	4,46	4,46	
Composição Auxiliar	91398	SINAPI	CAMINHÃO PIPA 10.000 L TRUCADO, PESO BRUTO TOTAL 23.000 KG, CARGA ÚTIL MÁXIMA 15.935 KG, DISTÂNCIA ENTRE EIXOS 4,8 M, POTÊNCIA 230 CV, INCLUSIVE TANQUE DE AÇO PARA TRANSPORTE DE ÁGUA - IMPOSTOS E SEGUROS. AF_06/2014	CHOR - CUSTOS HORÁRIOS DE MÁQUINAS E EQUIPAMENTOS	H	1,0000000	3,53	3,53	
				MO sem LS =>	11,54	LS =>	12,61	MO com LS =>	24,15
				Valor do BDI =>	48,39			Valor com BDI =>	266,11

	Código	Banco	Descrição	Tipo	Und	Quant.	Valor Unit	Total
Composição	91396	SINAPI	CAMINHÃO PIPA 10.000 L TRUCADO, PESO BRUTO TOTAL 23.000 KG, CARGA ÚTIL MÁXIMA 15.935 KG, DISTÂNCIA ENTRE EIXOS 4,8 M, POTÊNCIA 230 CV, INCLUSIVE TANQUE DE AÇO PARA TRANSPORTE DE ÁGUA - DEPRECIÇÃO. AF_06/2014	CHOR - CUSTOS HORÁRIOS DE MÁQUINAS E EQUIPAMENTOS	H	1,0000000	22,51	22,51

PREFEITURA MUNICIPAL DE SOUTO SOARES-BA
OBRA: CONTRATAÇÃO DE PESSOA JURÍDICA ESPECIALIZADA PARA EXECUÇÃO DE
SERVIÇOS DE OBRAS E ENGENHARIA PARA CONSTRUÇÃO DE BIBLIOTECA MUNICIPAL NA
SEDE, DESTA MUNICÍPIO DE SOUTO SOARES/BA.

DATA: 17 DE JANEIRO DE 2024
TOMADA DE PREÇOS Nº 05/2023

Insuno	00037736	SINAPI	TANQUE DE AÇO CARBONO NAO REVESTIDO, PARA TRANSPORTE DE AGUA COM CAPACIDADE DE 10 M3, COM BOMBA CENTRIFUGA POR TOMADA DE FORÇA. VAZAO MAXIMA *75* M3/H (INCLUI MONTAGEM, NAO INCLUI CAMINHAO)	Material	UN	0,0000551	61.136,33	3,36
Insuno	00037758	SINAPI	CAMINHAO TRUCADO, PESO BRUTO TOTAL 23000 KG, CARGA UTIL MAXIMA 15285 KG, DISTANCIA ENTRE EIXOS 4,80 M, POTENCIA 326 CV (INCLUI CABINE E CHASSI, NAO INCLUI CARROCERIA)	Equipamento	UN	0,0000343	558.546,96	19,15
				MO sem LS =>		0,00	LS => 0,00	MO com LS => 0,00
				Valor do BDI =>		5,00	Valor com BDI =>	27,51

	Código	Banco	Descrição	Tipo	Und	Quant.	Valor Unit	Total
Composição	91398	SINAPI	CAMINHÃO PIPA 10.000 L TRUCADO, PESO BRUTO TOTAL 23.000 KG, CARGA ÚTIL MÁXIMA 15.935 KG, DISTÂNCIA ENTRE EIXOS 4,8 M, POTÊNCIA 230 CV, INCLUSIVE TANQUE DE AÇO PARA TRANSPORTE DE ÁGUA - IMPOSTOS E SEGUROS AF_06/2014	CHOR - CUSTOS HORÁRIOS DE MÁQUINAS E EQUIPAMENTOS	H	1,0000000	3,53	3,53
Insuno	00037736	SINAPI	TANQUE DE AÇO CARBONO NAO REVESTIDO, PARA TRANSPORTE DE AGUA COM CAPACIDADE DE 10 M3, COM BOMBA CENTRIFUGA POR TOMADA DE FORÇA. VAZAO MAXIMA *75* M3/H (INCLUI MONTAGEM, NAO INCLUI CAMINHAO)	Material	UN	0,0000058	61.136,33	0,35
Insuno	00037758	SINAPI	CAMINHAO TRUCADO, PESO BRUTO TOTAL 23000 KG, CARGA UTIL MAXIMA 15285 KG, DISTANCIA ENTRE EIXOS 4,80 M, POTENCIA 326 CV (INCLUI CABINE E CHASSI, NAO INCLUI CARROCERIA)	Equipamento	UN	0,0000057	558.546,96	3,48
				MO sem LS =>		0,00	LS => 0,00	MO com LS => 0,00
				Valor do BDI =>		0,78	Valor com BDI =>	4,31

	Código	Banco	Descrição	Tipo	Und	Quant.	Valor Unit	Total
Composição	91397	SINAPI	CAMINHÃO PIPA 10.000 L TRUCADO, PESO BRUTO TOTAL 23.000 KG, CARGA ÚTIL MÁXIMA 15.935 KG, DISTÂNCIA ENTRE EIXOS 4,8 M, POTÊNCIA 230 CV, INCLUSIVE TANQUE DE AÇO PARA TRANSPORTE DE ÁGUA - JUROS AF_06/2014	CHOR - CUSTOS HORÁRIOS DE MÁQUINAS E EQUIPAMENTOS	H	1,0000000	4,46	4,46
Insuno	00037736	SINAPI	TANQUE DE AÇO CARBONO NAO REVESTIDO, PARA TRANSPORTE DE AGUA COM CAPACIDADE DE 10 M3, COM BOMBA CENTRIFUGA POR TOMADA DE FORÇA. VAZAO MAXIMA *75* M3/H (INCLUI MONTAGEM, NAO INCLUI CAMINHAO)	Material	UN	0,0000073	61.136,33	0,44
Insuno	00037758	SINAPI	CAMINHAO TRUCADO, PESO BRUTO TOTAL 23000 KG, CARGA UTIL MAXIMA 15285 KG, DISTANCIA ENTRE EIXOS 4,80 M, POTENCIA 326 CV (INCLUI CABINE E CHASSI, NAO INCLUI CARROCERIA)	Equipamento	UN	0,0000072	558.546,96	4,02
				MO sem LS =>		0,00	LS => 0,00	MO com LS => 0,00
				Valor do BDI =>		0,99	Valor com BDI =>	5,45

	Código	Banco	Descrição	Tipo	Und	Quant.	Valor Unit	Total
Composição	5763	SINAPI	CAMINHÃO PIPA 10.000 L TRUCADO, PESO BRUTO TOTAL 23.000 KG, CARGA ÚTIL MÁXIMA 15.935 KG, DISTÂNCIA ENTRE EIXOS 4,8 M, POTÊNCIA 230 CV, INCLUSIVE TANQUE DE AÇO PARA TRANSPORTE DE ÁGUA - MANUTENÇÃO AF_06/2014	CHOR - CUSTOS HORÁRIOS DE MÁQUINAS E EQUIPAMENTOS	H	1,0000000	40,12	40,12
Insuno	00037736	SINAPI	TANQUE DE AÇO CARBONO NAO REVESTIDO, PARA TRANSPORTE DE AGUA COM CAPACIDADE DE 10 M3, COM BOMBA CENTRIFUGA POR TOMADA DE FORÇA. VAZAO MAXIMA *75* M3/H (INCLUI MONTAGEM, NAO INCLUI CAMINHAO)	Material	UN	0,0000689	61.136,33	4,21
Insuno	00037758	SINAPI	CAMINHAO TRUCADO, PESO BRUTO TOTAL 23000 KG, CARGA UTIL MAXIMA 15285 KG, DISTANCIA ENTRE EIXOS 4,80 M, POTENCIA 326 CV (INCLUI CABINE E CHASSI, NAO INCLUI CARROCERIA)	Equipamento	UN	0,0000643	558.546,96	35,91
				MO sem LS =>		0,00	LS => 0,00	MO com LS => 0,00
				Valor do BDI =>		8,91	Valor com BDI =>	49,03

	Código	Banco	Descrição	Tipo	Und	Quant.	Valor Unit	Total
Composição	53831	SINAPI	CAMINHÃO PIPA 10.000 L TRUCADO, PESO BRUTO TOTAL 23.000 KG, CARGA ÚTIL MÁXIMA 15.935 KG, DISTÂNCIA ENTRE EIXOS 4,8 M, POTÊNCIA 230 CV, INCLUSIVE TANQUE DE AÇO PARA TRANSPORTE DE ÁGUA - MATERIAIS NA OPERAÇÃO AF_06/2014	CHOR - CUSTOS HORÁRIOS DE MÁQUINAS E EQUIPAMENTOS	H	1,0000000	117,70	117,70
Insuno	00004221	SINAPI	OLEO DIESEL COMBUSTIVEL COMUM	Material	L	32,1600000	3,66	117,70
				MO sem LS =>		0,00	LS => 0,00	MO com LS => 0,00
				Valor do BDI =>		26,16	Valor com BDI =>	143,86

	Código	Banco	Descrição	Tipo	Und	Quant.	Valor Unit	Total
Composição	88261	SINAPI	CARPINTEIRO DE ESQUADRIA COM ENCARGOS COMPLEMENTARES	SEDI - SERVIÇOS DIVERSOS	H	1,0000000	34,44	34,44
Composição Auxiliar	95329	SINAPI	CURSO DE CAPACITAÇÃO PARA CARPINTEIRO DE ESQUADRIA (ENCARGOS COMPLEMENTARES) - HORISTA	SEDI - SERVIÇOS DIVERSOS	H	1,0000000	0,43	0,43
Composição Auxiliar	88262	SINAPI	CARPINTEIRO DE FORMAS COM ENCARGOS COMPLEMENTARES	SEDI - SERVIÇOS DIVERSOS	H	1,0000000	28,03	28,03
Insuno	00037370	SINAPI	ALIMENTAÇÃO - HORISTA (COLETADO CAIXA) - ENCARGOS COMPLEMENTARES	Outros	H	1,0000000	3,14	3,14
Insuno	00037371	SINAPI	TRANSPORTE - HORISTA (COLETADO CAIXA) - ENCARGOS COMPLEMENTARES	Serviços	H	1,0000000	0,61	0,61
Insuno	00037372	SINAPI	EXAMES - HORISTA (COLETADO CAIXA) - ENCARGOS COMPLEMENTARES	Outros	H	1,0000000	0,84	0,84
Insuno	00037373	SINAPI	SEGURO - HORISTA (COLETADO CAIXA) - ENCARGOS COMPLEMENTARES	Taxas	H	1,0000000	0,05	0,05
Insuno	00043459	SINAPI	FERRAMENTAS - FAMILIA CARPINTEIRO DE FORMAS - HORISTA (ENCARGOS COMPLEMENTARES - COLETADO CAIXA)	Equipamento	H	1,0000000	0,36	0,36
Insuno	00043483	SINAPI	EPI - FAMILIA CARPINTEIRO DE FORMAS - HORISTA (ENCARGOS COMPLEMENTARES - COLETADO CAIXA)	Equipamento	H	1,0000000	0,98	0,98
				MO sem LS =>		10,70	LS => 11,69	MO com LS => 22,39
				Valor do BDI =>		7,65	Valor com BDI =>	42,09

	Código	Banco	Descrição	Tipo	Und	Quant.	Valor Unit	Total
Composição	88262	SINAPI	CARPINTEIRO DE FORMAS COM ENCARGOS COMPLEMENTARES	SEDI - SERVIÇOS DIVERSOS	H	1,0000000	28,03	28,03
Composição Auxiliar	95330	SINAPI	CURSO DE CAPACITAÇÃO PARA CARPINTEIRO DE FORMAS (ENCARGOS COMPLEMENTARES) - HORISTA	SEDI - SERVIÇOS DIVERSOS	H	1,0000000	0,26	0,26
Insuno	00001213	SINAPI	CARPINTEIRO DE FORMAS (HORISTA)	Mão de Obra	H	1,0000000	21,79	21,79
Insuno	00037370	SINAPI	ALIMENTAÇÃO - HORISTA (COLETADO CAIXA) - ENCARGOS COMPLEMENTARES	Outros	H	1,0000000	3,14	3,14

PREFEITURA MUNICIPAL DE SOUTO SOARES-BA
OBRA: CONTRATAÇÃO DE PESSOA JURÍDICA ESPECIALIZADA PARA EXECUÇÃO DE
SERVIÇOS DE OBRAS E ENGENHARIA PARA CONSTRUÇÃO DE BIBLIOTECA MUNICIPAL NA
SEDE, DESTA MUNICÍPIO DE SOUTO SOARES/BA.
DATA: 17 DE JANEIRO DE 2024
TOMADA DE PREÇOS Nº 05/2023

Insuno	Código	Banco	Descrição	Tipo	Und	Quant.	Valor Unit	Total			
Insuno	00037371	SINAPI	TRANSPORTE - HORISTA (COLETADO CAIXA - ENCARGOS COMPLEMENTARES)	Serviços	H	1,0000000	0,61	0,61			
Insuno	00037372	SINAPI	EXAMES - HORISTA (COLETADO CAIXA - ENCARGOS COMPLEMENTARES)	Outros	H	1,0000000	0,84	0,84			
Insuno	00037373	SINAPI	SEGURO - HORISTA (COLETADO CAIXA - ENCARGOS COMPLEMENTARES)	Taxas	H	1,0000000	0,05	0,05			
Insuno	00043459	SINAPI	FERRAMENTAS - FAMILIA CARPINTEIRO DE FORMAS - HORISTA (ENCARGOS COMPLEMENTARES - COLETADO CAIXA)	Equipamento	H	1,0000000	0,36	0,36			
Insuno	00043483	SINAPI	EPI - FAMILIA CARPINTEIRO DE FORMAS - HORISTA (ENCARGOS COMPLEMENTARES - COLETADO CAIXA)	Equipamento	H	1,0000000	0,98	0,98			
						MO sem LS =>	10,53	LS =>	11,52	MO com LS =>	22,05
						Valor do BDI =>	6,23	Valor com BDI =>		34,26	

Composição	Código	Banco	Descrição	Tipo	Und	Quant.	Valor Unit	Total			
Composição	87885	SINAPI	CHAPISCO APLICADO NO TETO OU EM ALVENARIA E ESTRUTURA, COM ROLO PARA TEXTURA ACRILICA, ARGAMASSA INDUSTRIALIZADA COM PREPARO EM MISTURADOR 300 KG. AF_10/2022	REVE - REVESTIMENTO E TRATAMENTO DE SUPERFICIES	m²	1,0000000	7,72	7,72			
Composição Auxiliar	87393	SINAPI	ARGAMASSA INDUSTRIALIZADA PARA CHAPISCO ROLADO, PREPARO COM MISTURADOR DE EIXO HORIZONTAL DE 300 KG. AF_08/2019	SEDI - SERVIÇOS DIVERSOS	m²	0,0015000	4.227,44	6,34			
Composição Auxiliar	88309	SINAPI	PEDREIRO COM ENCARGOS COMPLEMENTARES	SEDI - SERVIÇOS DIVERSOS	H	0,0389000	28,38	1,10			
Composição Auxiliar	88316	SINAPI	SERVENTE COM ENCARGOS COMPLEMENTARES	SEDI - SERVIÇOS DIVERSOS	H	0,0146000	19,29	0,28			
						MO sem LS =>	0,58	LS =>	0,64	MO com LS =>	1,22
						Valor do BDI =>	1,71	Valor com BDI =>		9,43	

Composição	Código	Banco	Descrição	Tipo	Und	Quant.	Valor Unit	Total			
Composição	90466	SINAPI	CHUMBAMENTO LINEAR EM ALVENARIA PARA RAMAIS DISTRIBUIÇÃO COM DIÂMETROS MENORES OU IGUAIS A 49 MM. AF_05/2015	INH - INSTALAÇÕES HIDROSANITARIAS	M	1,0000000	13,53	13,53			
Composição Auxiliar	88248	SINAPI	AUXILIAR DE ENCANADOR OU BOMBEIRO HIDRAULICO COM ENCARGOS COMPLEMENTARES	SEDI - SERVIÇOS DIVERSOS	H	0,0550000	19,41	1,06			
Composição Auxiliar	88267	SINAPI	ENCANADOR OU BOMBEIRO HIDRAULICO COM ENCARGOS COMPLEMENTARES	SEDI - SERVIÇOS DIVERSOS	H	0,3910000	27,81	10,87			
Composição Auxiliar	88629	SINAPI	ARGAMASSA TRAÇO 1:3 (EM VOLUME DE CIMENTO E AREIA MÉDIA ÚMIDA), PREPARO MANUAL. AF_08/2019	SEDI - SERVIÇOS DIVERSOS	m³	0,0030000	536,48	1,60			
						MO sem LS =>	4,67	LS =>	5,10	MO com LS =>	9,77
						Valor do BDI =>	3,00	Valor com BDI =>		16,53	

Composição	Código	Banco	Descrição	Tipo	Und	Quant.	Valor Unit	Total			
Composição	91534	SINAPI	COMPACTADOR DE SOLOS DE PERCUSSÃO (SOQUETE) COM MOTOR A GASOLINA 4 TEMPOS, POTÊNCIA 4 CV - CHI DIURNO. AF_08/2015	CHOR - CUSTOS HORÁRIOS DE MÁQUINAS E EQUIPAMENTOS	CHI	1,0000000	36,97	36,97			
Composição Auxiliar	88297	SINAPI	OPERADOR DE MÁQUINAS E EQUIPAMENTOS COM ENCARGOS COMPLEMENTARES	SEDI - SERVIÇOS DIVERSOS	H	1,0000000	36,42	36,42			
Composição Auxiliar	91529	SINAPI	COMPACTADOR DE SOLOS DE PERCUSSÃO (SOQUETE) COM MOTOR A GASOLINA 4 TEMPOS, POTÊNCIA 4 CV - DEPRECIAÇÃO. AF_08/2015	CHOR - CUSTOS HORÁRIOS DE MÁQUINAS E EQUIPAMENTOS	H	1,0000000	0,49	0,49			
Composição Auxiliar	91530	SINAPI	COMPACTADOR DE SOLOS DE PERCUSSÃO (SOQUETE) COM MOTOR A GASOLINA 4 TEMPOS, POTÊNCIA 4 CV - JUROS. AF_08/2015	CHOR - CUSTOS HORÁRIOS DE MÁQUINAS E EQUIPAMENTOS	H	1,0000000	0,06	0,06			
						MO sem LS =>	14,89	LS =>	16,28	MO com LS =>	31,17
						Valor do BDI =>	8,21	Valor com BDI =>		45,18	

Composição	Código	Banco	Descrição	Tipo	Und	Quant.	Valor Unit	Total			
Composição	91533	SINAPI	COMPACTADOR DE SOLOS DE PERCUSSÃO (SOQUETE) COM MOTOR A GASOLINA 4 TEMPOS, POTÊNCIA 4 CV - CHP DIURNO. AF_08/2015	CHOR - CUSTOS HORÁRIOS DE MÁQUINAS E EQUIPAMENTOS	CHP	1,0000000	41,87	41,87			
Composição Auxiliar	88297	SINAPI	OPERADOR DE MÁQUINAS E EQUIPAMENTOS COM ENCARGOS COMPLEMENTARES	SEDI - SERVIÇOS DIVERSOS	H	1,0000000	36,42	36,42			
Composição Auxiliar	91529	SINAPI	COMPACTADOR DE SOLOS DE PERCUSSÃO (SOQUETE) COM MOTOR A GASOLINA 4 TEMPOS, POTÊNCIA 4 CV - DEPRECIAÇÃO. AF_08/2015	CHOR - CUSTOS HORÁRIOS DE MÁQUINAS E EQUIPAMENTOS	H	1,0000000	0,49	0,49			
Composição Auxiliar	91530	SINAPI	COMPACTADOR DE SOLOS DE PERCUSSÃO (SOQUETE) COM MOTOR A GASOLINA 4 TEMPOS, POTÊNCIA 4 CV - JUROS. AF_08/2015	CHOR - CUSTOS HORÁRIOS DE MÁQUINAS E EQUIPAMENTOS	H	1,0000000	0,06	0,06			
Composição Auxiliar	91531	SINAPI	COMPACTADOR DE SOLOS DE PERCUSSÃO (SOQUETE) COM MOTOR A GASOLINA 4 TEMPOS, POTÊNCIA 4 CV - MANUTENÇÃO. AF_08/2015	CHOR - CUSTOS HORÁRIOS DE MÁQUINAS E EQUIPAMENTOS	H	1,0000000	0,61	0,61			
Composição Auxiliar	91532	SINAPI	COMPACTADOR DE SOLOS DE PERCUSSÃO (SOQUETE) COM MOTOR A GASOLINA 4 TEMPOS, POTÊNCIA 4 CV - MATERIAIS NA OPERAÇÃO. AF_08/2015	CHOR - CUSTOS HORÁRIOS DE MÁQUINAS E EQUIPAMENTOS	H	1,0000000	4,29	4,29			
						MO sem LS =>	14,89	LS =>	16,28	MO com LS =>	31,17
						Valor do BDI =>	9,30	Valor com BDI =>		51,17	

Composição	Código	Banco	Descrição	Tipo	Und	Quant.	Valor Unit	Total			
Composição	91529	SINAPI	COMPACTADOR DE SOLOS DE PERCUSSÃO (SOQUETE) COM MOTOR A GASOLINA 4 TEMPOS, POTÊNCIA 4 CV - DEPRECIAÇÃO. AF_08/2015	CHOR - CUSTOS HORÁRIOS DE MÁQUINAS E EQUIPAMENTOS	H	1,0000000	0,49	0,49			
Insuno	00013458	SINAPI	COMPACTADOR DE SOLOS DE PERCUSSÃO (SOQUETE) COM MOTOR A GASOLINA 4 TEMPOS DE 4 HP (4 CV)	Equipamento	UN	0,0000533	9.258,65	0,49			
						MO sem LS =>	0,00	LS =>	0,00	MO com LS =>	0,00
						Valor do BDI =>	0,10	Valor com BDI =>		0,59	

Composição	Código	Banco	Descrição	Tipo	Und	Quant.	Valor Unit	Total			
Composição	91530	SINAPI	COMPACTADOR DE SOLOS DE PERCUSSÃO (SOQUETE) COM MOTOR A GASOLINA 4 TEMPOS, POTÊNCIA 4 CV - JUROS. AF_08/2015	CHOR - CUSTOS HORÁRIOS DE MÁQUINAS E EQUIPAMENTOS	H	1,0000000	0,06	0,06			
Insuno	00013458	SINAPI	COMPACTADOR DE SOLOS DE PERCUSSÃO (SOQUETE) COM MOTOR A GASOLINA 4 TEMPOS DE 4 HP (4 CV)	Equipamento	UN	0,0000074	9.258,65	0,06			
						MO sem LS =>	0,00	LS =>	0,00	MO com LS =>	0,00
						Valor do BDI =>	0,01	Valor com BDI =>		0,07	

Composição	Código	Banco	Descrição	Tipo	Und	Quant.	Valor Unit	Total			
Composição	91531	SINAPI	COMPACTADOR DE SOLOS DE PERCUSSÃO (SOQUETE) COM MOTOR A GASOLINA 4 TEMPOS, POTÊNCIA 4 CV - MANUTENÇÃO. AF_08/2015	CHOR - CUSTOS HORÁRIOS DE MÁQUINAS E EQUIPAMENTOS	H	1,0000000	0,61	0,61			
Insuno	00013458	SINAPI	COMPACTADOR DE SOLOS DE PERCUSSÃO (SOQUETE) COM MOTOR A GASOLINA 4 TEMPOS DE 4 HP (4 CV)	Equipamento	UN	0,0000667	9.258,65	0,61			
						MO sem LS =>	0,00	LS =>	0,00	MO com LS =>	0,00

PREFEITURA MUNICIPAL DE SOUTO SOARES-BA
 OBRA: CONTRATAÇÃO DE PESSOA JURÍDICA ESPECIALIZADA PARA EXECUÇÃO DE
 SERVIÇOS DE OBRAS E ENGENHARIA PARA CONSTRUÇÃO DE BIBLIOTECA MUNICIPAL NA
 SEDE, DESTA MUNICÍPIO DE SOUTO SOARES/BA.

DATA: 17 DE JANEIRO DE 2024
 TOMADA DE PREÇOS Nº 05/2023

				Valor do BDI =>	0,13	Valor com BDI =>	0,74	
Código	Banco	Descrição	Tipo	Und	Quant.	Valor Unit	Total	
Composição	91532	SINAPI	COMPACTADOR DE SOLOS DE PERCUSSÃO (SOQUETE) COM MOTOR A GASOLINA 4 TEMPOS, POTÊNCIA 4 CV - MATERIAIS NA OPERAÇÃO. AF_08/2015	CHOR - CUSTOS HORÁRIOS DE MÁQUINAS E EQUIPAMENTOS	H	1,0000000	4,29	4,29
Insumo	00004222	SINAPI	GASOLINA COMUM	Material	L	1,0300000	4,17	4,29
			MO sem LS =>	0,00	LS =>	0,00	MO com LS =>	0,00
			Valor do BDI =>	0,95		Valor com BDI =>	5,24	
Código	Banco	Descrição	Tipo	Und	Quant.	Valor Unit	Total	
Composição	94963	SINAPI	CONCRETO FCK = 15MPA, TRAÇO 1:3,4:3,5 (EM MASSA SECA DE CIMENTO/ AREIA MÉDIA/ BRITA 1) - PREPARO MECÂNICO COM BETONEIRA 400 L. AF_05/2021	FUES - FUNDAÇÕES E ESTRUTURAS	m²	1,0000000	361,46	361,46
Composição Auxiliar	88316	SINAPI	SERVEENTE COM ENCARGOS COMPLEMENTARES	SEDI - SERVIÇOS DIVERSOS	H	2,3275000	19,29	44,89
Composição Auxiliar	88377	SINAPI	OPERADOR DE BETONEIRA ESTACIONARIA/MISTURADOR COM ENCARGOS COMPLEMENTARES	SEDI - SERVIÇOS DIVERSOS	H	1,4695000	29,46	43,29
Composição Auxiliar	88830	SINAPI	BETONEIRA CAPACIDADE NOMINAL DE 400 L, CAPACIDADE DE MISTURA 280 L, MOTOR ELÉTRICO TRIFÁSICO POTÊNCIA DE 2 CV, SEM CARREGADOR - CHP DIURNO. AF_05/2023	CHOR - CUSTOS HORÁRIOS DE MÁQUINAS E EQUIPAMENTOS	CHP	0,7563000	1,58	1,19
Composição Auxiliar	88831	SINAPI	BETONEIRA CAPACIDADE NOMINAL DE 400 L, CAPACIDADE DE MISTURA 280 L, MOTOR ELÉTRICO TRIFÁSICO POTÊNCIA DE 2 CV, SEM CARREGADOR - CHI DIURNO. AF_05/2023	CHOR - CUSTOS HORÁRIOS DE MÁQUINAS E EQUIPAMENTOS	CHI	0,7131000	0,26	0,18
Insumo	00000370	SINAPI	AREIA MEDIA - POSTO JAZIDA/FORNECEDOR (RETIRADO NA JAZIDA, SEM TRANSPORTE)	Material	m³	0,8046000	80,59	64,84
Insumo	00001379	SINAPI	CIMENTO PORTLAND COMPOSTO CP II-32	Material	KG	273,0630000	0,59	161,10
Insumo	00004721	SINAPI	PEDRA BRITADA N. 1 (9,5 a 19 MM) POSTO PEDREIRA/FORNECEDOR, SEM FRETE	Material	m³	0,5792000	79,38	45,97
			MO sem LS =>	31,78	LS =>	34,76	MO com LS =>	66,54
			Valor do BDI =>	80,35		Valor com BDI =>	441,81	
Código	Banco	Descrição	Tipo	Und	Quant.	Valor Unit	Total	
Composição	94970	SINAPI	CONCRETO FCK = 20MPA, TRAÇO 1:2,7:3 (EM MASSA SECA DE CIMENTO/ AREIA MÉDIA/ BRITA 1) - PREPARO MECÂNICO COM BETONEIRA 600 L. AF_05/2021	FUES - FUNDAÇÕES E ESTRUTURAS	m³	1,0000000	380,29	380,29
Composição Auxiliar	88316	SINAPI	SERVEENTE COM ENCARGOS COMPLEMENTARES	SEDI - SERVIÇOS DIVERSOS	H	2,0267000	19,29	39,09
Composição Auxiliar	88377	SINAPI	OPERADOR DE BETONEIRA ESTACIONARIA/MISTURADOR COM ENCARGOS COMPLEMENTARES	SEDI - SERVIÇOS DIVERSOS	H	1,2768000	29,46	37,61
Composição Auxiliar	89225	SINAPI	BETONEIRA CAPACIDADE NOMINAL DE 600 L, CAPACIDADE DE MISTURA 360 L, MOTOR ELÉTRICO TRIFÁSICO POTÊNCIA DE 4 CV, SEM CARREGADOR - CHP DIURNO. AF_05/2023	CHOR - CUSTOS HORÁRIOS DE MÁQUINAS E EQUIPAMENTOS	CHP	0,6572000	4,31	2,83
Composição Auxiliar	89226	SINAPI	BETONEIRA CAPACIDADE NOMINAL DE 600 L, CAPACIDADE DE MISTURA 360 L, MOTOR ELÉTRICO TRIFÁSICO POTÊNCIA DE 4 CV, SEM CARREGADOR - CHI DIURNO. AF_05/2023	CHOR - CUSTOS HORÁRIOS DE MÁQUINAS E EQUIPAMENTOS	CHI	0,6197000	1,10	0,68
Insumo	00000370	SINAPI	AREIA MEDIA - POSTO JAZIDA/FORNECEDOR (RETIRADO NA JAZIDA, SEM TRANSPORTE)	Material	m³	0,7609000	80,59	61,32
Insumo	00001379	SINAPI	CIMENTO PORTLAND COMPOSTO CP II-32	Material	KG	325,1589000	0,59	191,84
Insumo	00004721	SINAPI	PEDRA BRITADA N. 1 (9,5 a 19 MM) POSTO PEDREIRA/FORNECEDOR, SEM FRETE	Material	m³	0,5912000	79,38	46,92
			MO sem LS =>	27,65	LS =>	30,23	MO com LS =>	57,88
			Valor do BDI =>	84,53		Valor com BDI =>	464,82	
Código	Banco	Descrição	Tipo	Und	Quant.	Valor Unit	Total	
Composição	94971	SINAPI	CONCRETO FCK = 25MPA, TRAÇO 1:2,3:2,7 (EM MASSA SECA DE CIMENTO/ AREIA MÉDIA/ BRITA 1) - PREPARO MECÂNICO COM BETONEIRA 600 L. AF_05/2021	FUES - FUNDAÇÕES E ESTRUTURAS	m³	1,0000000	399,75	399,75
Composição Auxiliar	88316	SINAPI	SERVEENTE COM ENCARGOS COMPLEMENTARES	SEDI - SERVIÇOS DIVERSOS	H	1,9792000	19,29	38,17
Composição Auxiliar	88377	SINAPI	OPERADOR DE BETONEIRA ESTACIONARIA/MISTURADOR COM ENCARGOS COMPLEMENTARES	SEDI - SERVIÇOS DIVERSOS	H	1,2501000	29,46	36,82
Composição Auxiliar	89225	SINAPI	BETONEIRA CAPACIDADE NOMINAL DE 600 L, CAPACIDADE DE MISTURA 360 L, MOTOR ELÉTRICO TRIFÁSICO POTÊNCIA DE 4 CV, SEM CARREGADOR - CHP DIURNO. AF_05/2023	CHOR - CUSTOS HORÁRIOS DE MÁQUINAS E EQUIPAMENTOS	CHP	0,6434000	4,31	2,77
Composição Auxiliar	89226	SINAPI	BETONEIRA CAPACIDADE NOMINAL DE 600 L, CAPACIDADE DE MISTURA 360 L, MOTOR ELÉTRICO TRIFÁSICO POTÊNCIA DE 4 CV, SEM CARREGADOR - CHI DIURNO. AF_05/2023	CHOR - CUSTOS HORÁRIOS DE MÁQUINAS E EQUIPAMENTOS	CHI	0,6067000	1,10	0,66
Insumo	00000370	SINAPI	AREIA MEDIA - POSTO JAZIDA/FORNECEDOR (RETIRADO NA JAZIDA, SEM TRANSPORTE)	Material	m³	0,7275000	80,59	58,62
Insumo	00001379	SINAPI	CIMENTO PORTLAND COMPOSTO CP II-32	Material	KG	364,9433000	0,59	215,31
Insumo	00004721	SINAPI	PEDRA BRITADA N. 1 (9,5 a 19 MM) POSTO PEDREIRA/FORNECEDOR, SEM FRETE	Material	m³	0,5972000	79,38	47,40
			MO sem LS =>	27,04	LS =>	29,56	MO com LS =>	56,60
			Valor do BDI =>	88,86		Valor com BDI =>	488,61	
Código	Banco	Descrição	Tipo	Und	Quant.	Valor Unit	Total	
Composição	94972	SINAPI	CONCRETO FCK = 30MPA, TRAÇO 1:2,1:2,5 (EM MASSA SECA DE CIMENTO/ AREIA MÉDIA/ BRITA 1) - PREPARO MECÂNICO COM BETONEIRA 600 L. AF_05/2021	FUES - FUNDAÇÕES E ESTRUTURAS	m³	1,0000000	413,00	413,00
Composição Auxiliar	88316	SINAPI	SERVEENTE COM ENCARGOS COMPLEMENTARES	SEDI - SERVIÇOS DIVERSOS	H	1,9633000	19,29	37,87
Composição Auxiliar	88377	SINAPI	OPERADOR DE BETONEIRA ESTACIONARIA/MISTURADOR COM ENCARGOS COMPLEMENTARES	SEDI - SERVIÇOS DIVERSOS	H	1,2400000	29,46	36,53
Composição Auxiliar	89225	SINAPI	BETONEIRA CAPACIDADE NOMINAL DE 600 L, CAPACIDADE DE MISTURA 360 L, MOTOR ELÉTRICO TRIFÁSICO POTÊNCIA DE 4 CV, SEM CARREGADOR - CHP DIURNO. AF_05/2023	CHOR - CUSTOS HORÁRIOS DE MÁQUINAS E EQUIPAMENTOS	CHP	0,6382000	4,31	2,75
Composição Auxiliar	89226	SINAPI	BETONEIRA CAPACIDADE NOMINAL DE 600 L, CAPACIDADE DE MISTURA 360 L, MOTOR ELÉTRICO TRIFÁSICO POTÊNCIA DE 4 CV, SEM CARREGADOR - CHI DIURNO. AF_05/2023	CHOR - CUSTOS HORÁRIOS DE MÁQUINAS E EQUIPAMENTOS	CHI	0,6018000	1,10	0,66
Insumo	00000370	SINAPI	AREIA MEDIA - POSTO JAZIDA/FORNECEDOR (RETIRADO NA JAZIDA, SEM TRANSPORTE)	Material	m³	0,7119000	80,59	57,37
Insumo	00001379	SINAPI	CIMENTO PORTLAND COMPOSTO CP II-32	Material	KG	391,1663000	0,59	230,78
Insumo	00004721	SINAPI	PEDRA BRITADA N. 1 (9,5 a 19 MM) POSTO PEDREIRA/FORNECEDOR, SEM FRETE	Material	m³	0,5927000	79,38	47,04

PREFEITURA MUNICIPAL DE SOUTO SOARES-BA
 OBRA: CONTRATAÇÃO DE PESSOA JURÍDICA ESPECIALIZADA PARA EXECUÇÃO DE
 SERVIÇOS DE OBRAS E ENGENHARIA PARA CONSTRUÇÃO DE BIBLIOTECA MUNICIPAL NA
 SEDE, DESTA MUNICÍPIO DE SOUTO SOARES/BA.
 DATA: 17 DE JANEIRO DE 2024
 TOMADA DE PREÇOS Nº 05/2023

				MO sem LS ->	26,82	LS =>	29,33	MO com LS =>	56,15
				Valor do BDI ->	91,80			Valor com BDI =>	504,80
Composição	94974	SINAPI	CONCRETO MAGRO PARA LASTRO, TRAÇO 1:4,5:4,5 (EM MASSA SECA DE CIMENTO/ AREIA MÉDIA: BRITA 1) - PREPARO MANUAL. AF_05/2021	FUES - FUNDAÇÕES E ESTRUTURAS	m³	1,0000000	366,60		366,60
Composição Auxiliar	88316	SINAPI	SERVENTE COM ENCARGOS COMPLEMENTARES	SEDI - SERVIÇOS DIVERSOS	H	6,2858000	19,29		121,25
Insumo	00000370	SINAPI	AREIA MÉDIA - POSTO JAZIDA/FORNECEDOR (RETIRADO NA JAZIDA. SEM TRANSPORTE)	Material	m³	0,8538000	80,59		68,80
Insumo	00001379	SINAPI	CIMENTO PORTLAND COMPOSTO CP II-32	Material	KG	218,9300000	0,59		129,16
Insumo	00004721	SINAPI	PEDRA BRITADA N. 1 (9,5 a 19 MM) POSTO PEDREIRA/FORNECEDOR, SEM FRETE	Material	m³	0,5971000	79,38		47,39
				MO sem LS =>	39,96	LS =>	43,70	MO com LS =>	83,66
				Valor do BDI =>	81,49			Valor com BDI =>	448,09
Composição	94968	SINAPI	CONCRETO MAGRO PARA LASTRO, TRAÇO 1:4,5:4,5 (EM MASSA SECA DE CIMENTO/ AREIA MÉDIA: BRITA 1) - PREPARO MECÂNICO COM BETONEIRA 600 L. AF_05/2021	FUES - FUNDAÇÕES E ESTRUTURAS	m³	1,0000000	322,72		322,72
Composição Auxiliar	88316	SINAPI	SERVENTE COM ENCARGOS COMPLEMENTARES	SEDI - SERVIÇOS DIVERSOS	H	2,1058000	19,29		40,62
Composição Auxiliar	88377	SINAPI	OPERADOR DE BETONEIRA ESTACIONÁRIA MISTURADOR COM ENCARGOS COMPLEMENTARES	SEDI - SERVIÇOS DIVERSOS	H	1,3315000	29,46		39,22
Composição Auxiliar	89225	SINAPI	BETONEIRA CAPACIDADE NOMINAL DE 600 L. CAPACIDADE DE MISTURA 360 L. MOTOR ELÉTRICO TRIFÁSICO POTÊNCIA DE 4 CV. SEM CARREGADOR - CHP DIURNO. AF_05/2023	CHOR - CUSTOS HORÁRIOS DE MAQUINAS E EQUIPAMENTOS	CHP	0,6853000	4,31		2,95
Composição Auxiliar	89226	SINAPI	BETONEIRA CAPACIDADE NOMINAL DE 600 L. CAPACIDADE DE MISTURA 360 L. MOTOR ELÉTRICO TRIFÁSICO POTÊNCIA DE 4 CV. SEM CARREGADOR - CHI DIURNO. AF_05/2023	CHOR - CUSTOS HORÁRIOS DE MAQUINAS E EQUIPAMENTOS	CHI	0,6462000	1,10		0,71
Insumo	00000370	SINAPI	AREIA MÉDIA - POSTO JAZIDA FORNECEDOR (RETIRADO NA JAZIDA. SEM TRANSPORTE)	Material	m³	0,8325000	80,59		67,09
Insumo	00001379	SINAPI	CIMENTO PORTLAND COMPOSTO CP II-32	Material	KG	213,4531000	0,59		125,93
Insumo	00004721	SINAPI	PEDRA BRITADA N. 1 (9,5 a 19 MM) POSTO PEDREIRA/FORNECEDOR, SEM FRETE	Material	m³	0,5821000	79,38		46,20
				MO sem LS ->	28,78	LS =>	31,47	MO com LS =>	60,25
				Valor do BDI ->	71,74			Valor com BDI =>	394,46
Composição	95805	SINAPI	CONDULETE DE PVC TIPO B PARA ELETRODUTO DE PVC SOLDÁVEL DN 25 MM (3/4"). APARENTE - FORNECIMENTO E INSTALAÇÃO. AF_10/2022	INEL - INSTALAÇÃO ELÉTRICA/ELETRIFICAÇÃO E ILUMINAÇÃO EXTERNA	UN	1,0000000	18,46		18,46
Composição Auxiliar	88247	SINAPI	AUXILIAR DE ELETRICISTA COM ENCARGOS COMPLEMENTARES	SEDI - SERVIÇOS DIVERSOS	H	0,2397000	20,19		4,83
Composição Auxiliar	88264	SINAPI	ELETRICISTA COM ENCARGOS COMPLEMENTARES	SEDI - SERVIÇOS DIVERSOS	H	0,2397000	28,75		6,89
Insumo	00011950	SINAPI	BUCHA DE NYLON SEM ABA S6, COM PARAFUSO DE 4,20 X 40 MM EM AÇO ZINCADO COM ROSCA SOBERBA, CABEÇA CHATA E FENDA PHILLIPS	Material	UN	2,0000000	0,14		0,28
Insumo	00012010	SINAPI	CONDULETE EM PVC, TIPO "B", SEM TAMPA, DE 1,2" OU 3/4"	Material	UN	1,0000000	6,46		6,46
				MO sem LS ->	4,20	LS =>	4,59	MO com LS =>	8,79
				Valor do BDI ->	4,10			Valor com BDI =>	22,56
Composição	95811	SINAPI	CONDULETE DE PVC TIPO B PARA ELETRODUTO DE PVC SOLDÁVEL DN 25 MM (3/4"). APARENTE - FORNECIMENTO E INSTALAÇÃO. AF_10/2022	INEL - INSTALAÇÃO ELÉTRICA/ELETRIFICAÇÃO E ILUMINAÇÃO EXTERNA	UN	1,0000000	14,78		14,78
Composição Auxiliar	88247	SINAPI	AUXILIAR DE ELETRICISTA COM ENCARGOS COMPLEMENTARES	SEDI - SERVIÇOS DIVERSOS	H	0,1570000	20,19		3,16
Composição Auxiliar	88264	SINAPI	ELETRICISTA COM ENCARGOS COMPLEMENTARES	SEDI - SERVIÇOS DIVERSOS	H	0,1570000	28,75		4,51
Insumo	00012016	SINAPI	CONDULETE EM PVC, TIPO "LB", SEM TAMPA, DE 1,2" OU 3/4"	Material	UN	1,0000000	7,11		7,11
				MO sem LS ->	2,75	LS =>	3,01	MO com LS =>	5,76
				Valor do BDI ->	3,28			Valor com BDI =>	18,06
Composição	96977	SINAPI	CORDOALHA DE COBRE NU 50 MM² ENTERRADA, SEM ISOLADOR - FORNECIMENTO E INSTALAÇÃO. AF_12/2017	INEL - INSTALAÇÃO ELÉTRICA/ELETRIFICAÇÃO E	M	1,0000000	39,42		39,42
Composição Auxiliar	88247	SINAPI	AUXILIAR DE ELETRICISTA COM ENCARGOS COMPLEMENTARES	SEDI - SERVIÇOS DIVERSOS	H	0,0337000	20,19		0,68
Composição Auxiliar	88264	SINAPI	ELETRICISTA COM ENCARGOS COMPLEMENTARES	SEDI - SERVIÇOS DIVERSOS	H	0,0337000	28,75		0,96
Insumo	00000867	SINAPI	CABO DE COBRE NU 50 MM² MEIO-DURO	Material	M	1,1000000	34,35		37,78
				MO sem LS =>	0,59	LS =>	0,64	MO com LS =>	1,23
				Valor do BDI =>	8,76			Valor com BDI =>	48,18
Composição	92803	SINAPI	CORTE E DOBRA DE AÇO CA-50, DIÂMETRO DE 10,0 MM. AF_06/2022	FUES - FUNDAÇÕES E ESTRUTURAS	KG	1,0000000	7,03		7,03
Composição Auxiliar	88238	SINAPI	AJUDANTE DE ARMADOR COM ENCARGOS COMPLEMENTARES	SEDI - SERVIÇOS DIVERSOS	H	0,0014000	19,82		0,02
Composição Auxiliar	88245	SINAPI	ARMADOR COM ENCARGOS COMPLEMENTARES	SEDI - SERVIÇOS DIVERSOS	H	0,0088000	28,16		0,24
Insumo	00000634	SINAPI	ACO CA-50, 10,0 MM, VITRIFICADO	Material	KG	1,1100000	6,10		6,77
				MO sem LS ->	0,10	LS =>	0,10	MO com LS =>	0,20
				Valor do BDI =>	1,56			Valor com BDI =>	8,59
Composição	92801	SINAPI	CORTE E DOBRA DE AÇO CA-50, DIÂMETRO DE 6,3 MM. AF_06/2022	FUES - FUNDAÇÕES E ESTRUTURAS	KG	1,0000000	7,86		7,86
Composição Auxiliar	88238	SINAPI	AJUDANTE DE ARMADOR COM ENCARGOS COMPLEMENTARES	SEDI - SERVIÇOS DIVERSOS	H	0,0051000	19,82		0,10
Composição Auxiliar	88245	SINAPI	ARMADOR COM ENCARGOS COMPLEMENTARES	SEDI - SERVIÇOS DIVERSOS	H	0,0310000	28,16		0,87

PREFEITURA MUNICIPAL DE SOUTO SOARES-BA
 OBRA: CONTRATAÇÃO DE PESSOA JURÍDICA ESPECIALIZADA PARA EXECUÇÃO DE
 SERVIÇOS DE OBRAS E ENGENHARIA PARA CONSTRUÇÃO DE BIBLIOTECA MUNICIPAL NA
 SEDE, DESTE MUNICÍPIO DE SOUTO SOARES/BA.
 DATA: 17 DE JANEIRO DE 2024
 TOMADA DE PREÇOS Nº 05/2023

Insumo	00000032	SINAPI	ACO CA-50, 6,3 MM. VERGALHAO	Material	KG	1,0700000	6,44	6,89
				MO sem LS =>	0,35	LS => 0,39	MO com LS =>	0,74
				Valor do BDI =>	1,74		Valor com BDI =>	9,60
Composição	Código	Banco	Descrição	Tipo	Und	Quant.	Valor Unit	Total
Composição	92802	SINAPI	CORTE E DOBRA DE AÇO CA-50, DIÂMETRO DE 8,0 MM. AF. 06/2022	FUES - FUNDAÇÕES E ESTRUTURAS	KG	1,0000000	7,69	7,69
Auxiliar	88238	SINAPI	AJUDANTE DE ARMADOR COM ENCARGOS COMPLEMENTARES	SEDI - SERVIÇOS DIVERSOS	H	0,0026000	19,82	0,05
Auxiliar	88245	SINAPI	ARMADOR COM ENCARGOS COMPLEMENTARES	SEDI - SERVIÇOS DIVERSOS	H	0,0162000	28,16	0,45
Insumo	00000033	SINAPI	ACO CA-50, 8,0 MM. VERGALHAO	Material	KG	1,1100000	6,48	7,19
				MO sem LS =>	0,18	LS => 0,20	MO com LS =>	0,38
				Valor do BDI =>	1,70		Valor com BDI =>	9,39
Composição	Código	Banco	Descrição	Tipo	Und	Quant.	Valor Unit	Total
Composição	92799	SINAPI	CORTE E DOBRA DE AÇO CA-60, DIÂMETRO DE 4,2 MM. AF. 06/2022	FUES - FUNDAÇÕES E ESTRUTURAS	KG	1,0000000	9,10	9,10
Auxiliar	88238	SINAPI	AJUDANTE DE ARMADOR COM ENCARGOS COMPLEMENTARES	SEDI - SERVIÇOS DIVERSOS	H	0,0152000	19,82	0,30
Auxiliar	88245	SINAPI	ARMADOR COM ENCARGOS COMPLEMENTARES	SEDI - SERVIÇOS DIVERSOS	H	0,0933000	28,16	2,62
Insumo	00043059	SINAPI	ACO CA-60, 4,2 MM. OU 5,0 MM. OU 6,3 MM. OU 7,0 MM. VERGALHAO	Material	KG	1,0700000	5,78	6,18
				MO sem LS =>	1,07	LS => 1,18	MO com LS =>	2,25
				Valor do BDI =>	2,02		Valor com BDI =>	11,12
Composição	Código	Banco	Descrição	Tipo	Und	Quant.	Valor Unit	Total
Composição	92800	SINAPI	CORTE E DOBRA DE AÇO CA-60, DIÂMETRO DE 5,0 MM. AF. 06/2022	FUES - FUNDAÇÕES E ESTRUTURAS	KG	1,0000000	7,99	7,99
Auxiliar	88238	SINAPI	AJUDANTE DE ARMADOR COM ENCARGOS COMPLEMENTARES	SEDI - SERVIÇOS DIVERSOS	H	0,0095000	19,82	0,18
Auxiliar	88245	SINAPI	ARMADOR COM ENCARGOS COMPLEMENTARES	SEDI - SERVIÇOS DIVERSOS	H	0,0581000	28,16	1,63
Insumo	00043059	SINAPI	ACO CA-60, 4,2 MM. OU 5,0 MM. OU 6,3 MM. OU 7,0 MM. VERGALHAO	Material	KG	1,0700000	5,78	6,18
				MO sem LS =>	0,67	LS => 0,74	MO com LS =>	1,41
				Valor do BDI =>	1,77		Valor com BDI =>	9,76
Composição	Código	Banco	Descrição	Tipo	Und	Quant.	Valor Unit	Total
Composição	86901	SINAPI	CUBA DE EMBUTIR OVAL EM LOUÇA BRANCA, 35 X 50 CM OU EQUIVALENTE - FORNECIMENTO E INSTALAÇÃO. AF. 01/2020	INHI - INSTALAÇÕES HIDROSANITARIAS	UN	1,0000000	116,22	116,22
Auxiliar	88274	SINAPI	MARMORISTA/GRANITEIRO COM ENCARGOS COMPLEMENTARES	SEDI - SERVIÇOS DIVERSOS	H	0,8458000	28,23	23,87
Auxiliar	88316	SINAPI	SERVEnte COM ENCARGOS COMPLEMENTARES	SEDI - SERVIÇOS DIVERSOS	H	0,2665000	19,29	5,14
Insumo	00004823	SINAPI	MASSA PLASTICA PARA MARMORE/GRANITO	Material	KG	0,5271000	39,60	20,87
Insumo	00020269	SINAPI	LAVATORIO / CUBA DE EMBUTIR, OVAL, DE LOUÇA BRANCA, SEM LADRAO, DIMENSOES *50 X 35* CM (L X C)	Material	UN	1,0000000	66,34	66,34
				MO sem LS =>	10,62	LS => 11,62	MO com LS =>	22,24
				Valor do BDI =>	25,83		Valor com BDI =>	142,05
Composição	Código	Banco	Descrição	Tipo	Und	Quant.	Valor Unit	Total
Composição	86900	SINAPI	CUBA DE EMBUTIR RETANGULAR DE AÇO INOX INDELEVEL, 46 X 30 X 12 CM - FORNECIMENTO E INSTALAÇÃO. AF. 01/2020	INHI - INSTALAÇÕES HIDROSANITARIAS	UN	1,0000000	145,22	145,22
Auxiliar	88274	SINAPI	MARMORISTA/GRANITEIRO COM ENCARGOS COMPLEMENTARES	SEDI - SERVIÇOS DIVERSOS	H	0,4774000	28,23	13,47
Auxiliar	88316	SINAPI	SERVEnte COM ENCARGOS COMPLEMENTARES	SEDI - SERVIÇOS DIVERSOS	H	0,1504000	19,29	2,90
Insumo	00001743	SINAPI	CUBA AÇO INOX (AISI 304) DE EMBUTIR COM VALVULA 3/4", DE *46 X 30 X 12* CM	Material	UN	1,0000000	117,08	117,08
Insumo	00004823	SINAPI	MASSA PLASTICA PARA MARMORE/GRANITO	Material	KG	0,2974000	39,60	11,77
				MO sem LS =>	6,00	LS => 6,56	MO com LS =>	12,56
				Valor do BDI =>	32,28		Valor com BDI =>	177,50
Composição	Código	Banco	Descrição	Tipo	Und	Quant.	Valor Unit	Total
Composição	95308	SINAPI	CURSO DE CAPACITAÇÃO PARA AJUDANTE DE ARMADOR (ENCARGOS COMPLEMENTARES) - HORISTA	SEDI - SERVIÇOS DIVERSOS	H	1,0000000	0,16	0,16
Insumo	00006114	SINAPI	AJUDANTE DE ARMADOR (HORISTA)	Mão de Obra	H	0,0121100	13,55	0,16
				MO sem LS =>	0,08	LS => 0,08	MO com LS =>	0,16
				Valor do BDI =>	0,03		Valor com BDI =>	0,19
Composição	Código	Banco	Descrição	Tipo	Und	Quant.	Valor Unit	Total
Composição	95309	SINAPI	CURSO DE CAPACITAÇÃO PARA AJUDANTE DE CARPINTEIRO (ENCARGOS COMPLEMENTARES) - HORISTA	SEDI - SERVIÇOS DIVERSOS	H	1,0000000	0,20	0,20
Insumo	00006117	SINAPI	CARPINTEIRO AUXILIAR (HORISTA)	Mão de Obra	H	0,0154900	13,55	0,20
				MO sem LS =>	0,10	LS => 0,10	MO com LS =>	0,20
				Valor do BDI =>	0,04		Valor com BDI =>	0,24
Composição	Código	Banco	Descrição	Tipo	Und	Quant.	Valor Unit	Total
Composição	95313	SINAPI	CURSO DE CAPACITAÇÃO PARA AJUDANTE ESPECIALIZADO (ENCARGOS COMPLEMENTARES) - HORISTA	SEDI - SERVIÇOS DIVERSOS	H	1,0000000	0,16	0,16
Insumo	00000242	SINAPI	AJUDANTE ESPECIALIZADO (HORISTA)	Mão de Obra	H	0,0121100	13,72	0,16
				MO sem LS =>	0,08	LS => 0,08	MO com LS =>	0,16
				Valor do BDI =>	0,03		Valor com BDI =>	0,19
Composição	Código	Banco	Descrição	Tipo	Und	Quant.	Valor Unit	Total
Composição	95314	SINAPI	CURSO DE CAPACITAÇÃO PARA ARMADOR (ENCARGOS COMPLEMENTARES) - HORISTA	SEDI - SERVIÇOS DIVERSOS	H	1,0000000	0,26	0,26
Insumo	00000378	SINAPI	ARMADOR (HORISTA)	Mão de Obra	H	0,0121100	21,79	0,26
				MO sem LS =>	0,12	LS => 0,14	MO com LS =>	0,26
				Valor do BDI =>	0,05		Valor com BDI =>	0,31

PREFEITURA MUNICIPAL DE SOUTO SOARES-BA
 OBRA: CONTRATAÇÃO DE PESSOA JURÍDICA ESPECIALIZADA PARA EXECUÇÃO DE
 SERVIÇOS DE OBRAS E ENGENHARIA PARA CONSTRUÇÃO DE BIBLIOTECA MUNICIPAL NA
 SEDE, DESTE MUNICÍPIO DE SOUTO SOARES/BA.
 DATA: 17 DE JANEIRO DE 2024
 TOMADA DE PREÇOS Nº 05/2023

Composição	Código	Banco	Descrição	Tipo	Und	Quant.	Valor Unit	Total
Insumo	00000247	SINAPI	AJUDANTE DE ELETRICISTA (HORISTA)	Mão de Obra	H	0,0391600	13,55	0,53
Composição	95316	SINAPI	CURSO DE CAPACITAÇÃO PARA AUXILIAR DE ELETRICISTA (ENCARGOS COMPLEMENTARES) - HORISTA	SEDI - SERVIÇOS DIVERSOS	H	1,0000000	0,53	0,53
				MO sem LS =>	0,25	LS => 0,28	MO com LS =>	0,53
				Valor do BDI =>	0,11		Valor com BDI =>	0,64
Insumo	00000246	SINAPI	AUXILIAR DE ENCANADOR OU BOMBEIRO HIDRÁULICO (HORISTA)	Mão de Obra	H	0,0188700	13,55	0,25
Composição	95317	SINAPI	CURSO DE CAPACITAÇÃO PARA AUXILIAR DE ENCANADOR OU BOMBEIRO HIDRÁULICO (ENCARGOS COMPLEMENTARES) - HORISTA	SEDI - SERVIÇOS DIVERSOS	H	1,0000000	0,25	0,25
				MO sem LS =>	0,12	LS => 0,13	MO com LS =>	0,25
				Valor do BDI =>	0,05		Valor com BDI =>	0,30
Insumo	00004760	SINAPI	AZULEJISTA OU LADRILHEIRO (HORISTA)	Mão de Obra	H	0,0154900	21,79	0,33
Composição	95324	SINAPI	CURSO DE CAPACITAÇÃO PARA AZULEJISTA OU LADRILHISTA (ENCARGOS COMPLEMENTARES) - HORISTA	SEDI - SERVIÇOS DIVERSOS	H	1,0000000	0,33	0,33
				MO sem LS =>	0,16	LS => 0,17	MO com LS =>	0,33
				Valor do BDI =>	0,07		Valor com BDI =>	0,40
Insumo	00001213	SINAPI	CARPINTEIRO DE FORMAS (HORISTA)	Mão de Obra	H	0,0121100	21,79	0,26
Composição	95329	SINAPI	CURSO DE CAPACITAÇÃO PARA CARPINTEIRO DE ESQUADRIA (ENCARGOS COMPLEMENTARES) - HORISTA	SEDI - SERVIÇOS DIVERSOS	H	1,0000000	0,43	0,43
	88262	SINAPI	CARPINTEIRO DE FORMAS COM ENCARGOS COMPLEMENTARES	SEDI - SERVIÇOS DIVERSOS	H	0,0154900	28,03	0,43
				MO sem LS =>	0,16	LS => 0,18	MO com LS =>	0,34
				Valor do BDI =>	0,09		Valor com BDI =>	0,52
Insumo	00002436	SINAPI	ELETRICISTA (HORISTA)	Mão de Obra	H	0,0391600	21,79	0,85
Composição	95332	SINAPI	CURSO DE CAPACITAÇÃO PARA ELETRICISTA (ENCARGOS COMPLEMENTARES) - HORISTA	SEDI - SERVIÇOS DIVERSOS	H	1,0000000	0,85	0,85
				MO sem LS =>	0,41	LS => 0,44	MO com LS =>	0,85
				Valor do BDI =>	0,18		Valor com BDI =>	1,03
Insumo	00002696	SINAPI	ENCANADOR OU BOMBEIRO HIDRÁULICO (HORISTA)	Mão de Obra	H	0,0188700	21,79	0,41
Composição	95335	SINAPI	CURSO DE CAPACITAÇÃO PARA ENCANADOR OU BOMBEIRO HIDRÁULICO (ENCARGOS COMPLEMENTARES) - HORISTA	SEDI - SERVIÇOS DIVERSOS	H	1,0000000	0,41	0,41
				MO sem LS =>	0,20	LS => 0,21	MO com LS =>	0,41
				Valor do BDI =>	0,09		Valor com BDI =>	0,50
Insumo	00012873	SINAPI	IMPERMEABILIZADOR (HORISTA)	Mão de Obra	H	0,0222500	23,12	0,51
Composição	95338	SINAPI	CURSO DE CAPACITAÇÃO PARA IMPERMEABILIZADOR (ENCARGOS COMPLEMENTARES) - HORISTA	SEDI - SERVIÇOS DIVERSOS	H	1,0000000	0,51	0,51
				MO sem LS =>	0,24	LS => 0,27	MO com LS =>	0,51
				Valor do BDI =>	0,11		Valor com BDI =>	0,62
Insumo	00004755	SINAPI	MARMORISTA / GRANITEIRO (HORISTA)	Mão de Obra	H	0,0154900	21,79	0,33
Composição	95341	SINAPI	CURSO DE CAPACITAÇÃO PARA MARMORISTA GRANITEIRO (ENCARGOS COMPLEMENTARES) - HORISTA	SEDI - SERVIÇOS DIVERSOS	H	1,0000000	0,33	0,33
				MO sem LS =>	0,16	LS => 0,17	MO com LS =>	0,33
				Valor do BDI =>	0,07		Valor com BDI =>	0,40
Insumo	00044497	SINAPI	MONTADOR DE ESTRUTURAS METÁLICAS (HORISTA)	Mão de Obra	H	0,0121100	35,99	0,43
Composição	95344	SINAPI	CURSO DE CAPACITAÇÃO PARA MONTADOR DE ESTRUTURA METÁLICA (ENCARGOS COMPLEMENTARES) - HORISTA	SEDI - SERVIÇOS DIVERSOS	H	1,0000000	0,43	0,43
				MO sem LS =>	0,21	LS => 0,22	MO com LS =>	0,43
				Valor do BDI =>	0,09		Valor com BDI =>	0,52
Insumo	00004093	SINAPI	MOTORISTA DE CAMINHÃO (HORISTA)	Mão de Obra	H	0,0053400	24,03	0,12
Composição	95347	SINAPI	CURSO DE CAPACITAÇÃO PARA MOTORISTA DE CAMINHÃO (ENCARGOS COMPLEMENTARES) - HORISTA	SEDI - SERVIÇOS DIVERSOS	H	1,0000000	0,12	0,12
				MO sem LS =>	0,06	LS => 0,06	MO com LS =>	0,12
				Valor do BDI =>	0,02		Valor com BDI =>	0,14
Insumo	00004096	SINAPI	MOTORISTA OPERADOR DE CAMINHÃO COM MUNCCK (HORISTA)	Mão de Obra	H	0,0171800	26,93	0,46
Composição	95351	SINAPI	CURSO DE CAPACITAÇÃO PARA MOTORISTA OPERADOR DE MUNCCK (ENCARGOS COMPLEMENTARES) - HORISTA	SEDI - SERVIÇOS DIVERSOS	H	1,0000000	0,46	0,46
				MO sem LS =>	0,22	LS => 0,24	MO com LS =>	0,46
				Valor do BDI =>	0,10		Valor com BDI =>	0,56

Código	Banco	Descrição	Tipo	Und	Quant.	Valor Unit	Total
--------	-------	-----------	------	-----	--------	------------	-------



PREFEITURA MUNICIPAL DE SOUTO SOARES-BA
 OBRA: CONTRATAÇÃO DE PESSOA JURÍDICA ESPECIALIZADA PARA EXECUÇÃO DE
 SERVIÇOS DE OBRAS E ENGENHARIA PARA CONSTRUÇÃO DE BIBLIOTECA MUNICIPAL NA
 SEDE, DESTA MUNICÍPIO DE SOUTO SOARES/BA.
 DATA: 17 DE JANEIRO DE 2024
 TOMADA DE PREÇOS Nº 05/2023

Composição	95389	SINAPI	CURSO DE CAPACITAÇÃO PARA OPERADOR DE BETONEIRA ESTACIONÁRIA/MISTURADOR (ENCARGOS COMPLEMENTARES) - HORISTA	SEDI - SERVIÇOS DIVERSOS	H	1,0000000	0,20	0,20	
Insumo	00037666	SINAPI	OPERADOR DE BETONEIRA ESTACIONARIA /MISTURADOR	Mão de Obra	H	0,0087200	24,01	0,20	
				MO sem LS =>	0,10	LS =>	0,10	MO com LS =>	0,20
				Valor do BDI =>	0,04		Valor com BDI =>	0,24	
Composição	Código	Banco	Descrição	Tipo	Und	Quant.	Valor Unit	Total	
Composição	95357	SINAPI	CURSO DE CAPACITAÇÃO PARA OPERADOR DE ESCAVADEIRA (ENCARGOS COMPLEMENTARES) - HORISTA	SEDI - SERVIÇOS DIVERSOS	H	1,0000000	0,40	0,40	
Insumo	00004234	SINAPI	OPERADOR DE ESCAVADORA	Mão de Obra	H	0,0121100	33,56	0,40	
				MO sem LS =>	0,19	LS =>	0,21	MO com LS =>	0,40
				Valor do BDI =>	0,08		Valor com BDI =>	0,48	
Composição	Código	Banco	Descrição	Tipo	Und	Quant.	Valor Unit	Total	
Composição	95358	SINAPI	CURSO DE CAPACITAÇÃO PARA OPERADOR DE GUINCHO (ENCARGOS COMPLEMENTARES) - HORISTA	SEDI - SERVIÇOS DIVERSOS	H	1,0000000	0,46	0,46	
Insumo	00004253	SINAPI	OPERADOR DE GUINCHO OU GUINCHERO	Mão de Obra	H	0,0171800	27,30	0,46	
				MO sem LS =>	0,22	LS =>	0,24	MO com LS =>	0,46
				Valor do BDI =>	0,10		Valor com BDI =>	0,56	
Composição	Código	Banco	Descrição	Tipo	Und	Quant.	Valor Unit	Total	
Composição	95360	SINAPI	CURSO DE CAPACITAÇÃO PARA OPERADOR DE MÁQUINAS E EQUIPAMENTOS (ENCARGOS COMPLEMENTARES) - HORISTA	SEDI - SERVIÇOS DIVERSOS	H	1,0000000	0,37	0,37	
Insumo	00004230	SINAPI	OPERADOR DE MÁQUINAS E TRATORES DIVERSOS (TERRAPLANAGEM)	Mão de Obra	H	0,0121100	30,80	0,37	
				MO sem LS =>	0,18	LS =>	0,19	MO com LS =>	0,37
				Valor do BDI =>	0,08		Valor com BDI =>	0,45	
Composição	Código	Banco	Descrição	Tipo	Und	Quant.	Valor Unit	Total	
Composição	95371	SINAPI	CURSO DE CAPACITAÇÃO PARA PEDREIRO (ENCARGOS COMPLEMENTARES) - HORISTA	SEDI - SERVIÇOS DIVERSOS	H	1,0000000	0,48	0,48	
Insumo	00004750	SINAPI	PEDREIRO (HORISTA)	Mão de Obra	H	0,0222500	21,79	0,48	
				MO sem LS =>	0,23	LS =>	0,25	MO com LS =>	0,48
				Valor do BDI =>	0,10		Valor com BDI =>	0,58	
Composição	Código	Banco	Descrição	Tipo	Und	Quant.	Valor Unit	Total	
Composição	95372	SINAPI	CURSO DE CAPACITAÇÃO PARA PINTOR (ENCARGOS COMPLEMENTARES) - HORISTA	SEDI - SERVIÇOS DIVERSOS	H	1,0000000	0,33	0,33	
Insumo	00004783	SINAPI	PINTOR (HORISTA)	Mão de Obra	H	0,0154900	21,79	0,33	
				MO sem LS =>	0,16	LS =>	0,17	MO com LS =>	0,33
				Valor do BDI =>	0,07		Valor com BDI =>	0,40	
Composição	Código	Banco	Descrição	Tipo	Und	Quant.	Valor Unit	Total	
Composição	95378	SINAPI	CURSO DE CAPACITAÇÃO PARA SERVENTE DE OBRAS (ENCARGOS COMPLEMENTARES) - HORISTA	SEDI - SERVIÇOS DIVERSOS	H	1,0000000	0,28	0,28	
Insumo	00006111	SINAPI	SERVENTE DE OBRAS	Mão de Obra	H	0,0222500	13,03	0,28	
				MO sem LS =>	0,13	LS =>	0,15	MO com LS =>	0,28
				Valor do BDI =>	0,06		Valor com BDI =>	0,34	
Composição	Código	Banco	Descrição	Tipo	Und	Quant.	Valor Unit	Total	
Composição	95385	SINAPI	CURSO DE CAPACITAÇÃO PARA TELHADISTA (ENCARGOS COMPLEMENTARES) - HORISTA	SEDI - SERVIÇOS DIVERSOS	H	1,0000000	0,26	0,26	
Insumo	00012869	SINAPI	TELHADOR (HORISTA)	Mão de Obra	H	0,0121100	21,51	0,26	
				MO sem LS =>	0,12	LS =>	0,14	MO com LS =>	0,26
				Valor do BDI =>	0,05		Valor com BDI =>	0,31	
Composição	Código	Banco	Descrição	Tipo	Und	Quant.	Valor Unit	Total	
Composição	95387	SINAPI	CURSO DE CAPACITAÇÃO PARA VIDRACEIRO (ENCARGOS COMPLEMENTARES) - HORISTA	SEDI - SERVIÇOS DIVERSOS	H	1,0000000	0,22	0,22	
Insumo	00010489	SINAPI	VIDRACEIRO (HORISTA)	Mão de Obra	H	0,0154900	14,47	0,22	
				MO sem LS =>	0,11	LS =>	0,11	MO com LS =>	0,22
				Valor do BDI =>	0,04		Valor com BDI =>	0,26	
Composição	Código	Banco	Descrição	Tipo	Und	Quant.	Valor Unit	Total	
Composição	91919	SINAPI	CURVA 180 GRAUS PARA FLETRODUTO PVC ROSCAVEL, DN 32 MM (1"). PARA CIRCUITOS TERMINAIS, INSTALADA EM PAREDE - FORNECIMENTO E INSTALAÇÃO AF_05-2023	INEL - INSTALAÇÃO ELÉTRICA - ELETRIFICAÇÃO E ILUMINAÇÃO EXTERNA	UN	1,0000000	20,04	20,04	
Composição Auxiliar	88247	SINAPI	AUXILIAR DE ELETRICISTA COM ENCARGOS COMPLEMENTARES	SEDI - SERVIÇOS DIVERSOS	H	0,3280000	20,19	6,62	
Composição Auxiliar	88264	SINAPI	ELETRICISTA COM ENCARGOS COMPLEMENTARES	SEDI - SERVIÇOS DIVERSOS	H	0,3280000	28,75	9,43	
Insumo	00039276	SINAPI	CURVA 180 GRAUS, DE PVC RIGIDO ROSCAVEL, DE 1", PARA FLETRODUTO	Material	UN	1,0000000	3,99	3,99	
				MO sem LS =>	5,75	LS =>	6,28	MO com LS =>	12,03
				Valor do BDI =>	4,45		Valor com BDI =>	24,49	
Composição	Código	Banco	Descrição	Tipo	Und	Quant.	Valor Unit	Total	
Composição	91911	SINAPI	CURVA 90 GRAUS PARA FLETRODUTO PVC ROSCAVEL, DN 20 MM (1/2"). PARA CIRCUITOS TERMINAIS, INSTALADA EM PAREDE - FORNECIMENTO E INSTALAÇÃO AF_05-2023	INEL - INSTALAÇÃO ELÉTRICA - ELETRIFICAÇÃO E ILUMINAÇÃO EXTERNA	UN	1,0000000	15,07	15,07	
Composição Auxiliar	88247	SINAPI	AUXILIAR DE ELETRICISTA COM ENCARGOS COMPLEMENTARES	SEDI - SERVIÇOS DIVERSOS	H	0,2720000	20,19	5,49	
Composição Auxiliar	88264	SINAPI	ELETRICISTA COM ENCARGOS COMPLEMENTARES	SEDI - SERVIÇOS DIVERSOS	H	0,2720000	28,75	7,82	
Insumo	00001870	SINAPI	CURVA 90 GRAUS, LONGA, DE PVC RIGIDO ROSCAVEL, DE 1/2", PARA FLETRODUTO	Material	UN	1,0000000	1,76	1,76	



PREFEITURA MUNICIPAL DE SOUTO SOARES-BA
 OBRA: CONTRATAÇÃO DE PESSOA JURÍDICA ESPECIALIZADA PARA EXECUÇÃO DE
 SERVIÇOS DE OBRAS E ENGENHARIA PARA CONSTRUÇÃO DE BIBLIOTECA MUNICIPAL NA
 SEDE, DESTA MUNICÍPIO DE SOUTO SOARES/BA.
 DATA: 17 DE JANEIRO DE 2024
 TOMADA DE PREÇOS Nº 05/2023

					MO sem LS =>	4,76	LS =>	5,21	MO com LS =>	9,97
					Valor do BDI -->	3,35			Valor com BDI =>	18,42
Composição	Código	Banco	Descrição	Tipo	Und	Quant.	Valor Unit	Total		
	91917	SINAPI	CURVA 90 GRAUS PARA ELETRODUTO, PVC, ROSCAVEL, DN 32 MM (1") PARA CIRCUITOS TERMINAIS, INSTALADO EM PAREDE - FORNECIMENTO E INSTALAÇÃO. AF_03/2023	INEL - INSTALAÇÃO ELÉTRICA/ELETRIFICAÇÃO E ILUMINAÇÃO EXTERNA	UN	1,0000000	18,74	18,74		
Composição Auxiliar	88247	SINAPI	AUXILIAR DE ELETRICISTA COM ENCARGOS COMPLEMENTARES	SEDI - SERVIÇOS DIVERSOS	H	0,3280000	20,19	6,62		
Composição Auxiliar	88264	SINAPI	ELETRICISTA COM ENCARGOS COMPLEMENTARES	SEDI - SERVIÇOS DIVERSOS	H	0,3280000	28,75	9,43		
Insumo	00001884	SINAPI	CURVA 90 GRAUS, LONGA, DE PVC RÍGIDO ROSCAVEL, DE 1", PARA ELETRODUTO	Material	UN	1,0000000	2,69	2,69		
					MO sem LS -->	5,75	LS =>	6,28	MO com LS =>	12,03
					Valor do BDI -->	4,16			Valor com BDI =>	22,90
Composição	Código	Banco	Descrição	Tipo	Und	Quant.	Valor Unit	Total		
	26	ORSE	Coleta e carga manuais de entulho	Demolições - Remoções	m³	1,0000000	19,29	19,29		
Composição Auxiliar	88316	SINAPI	SERVENTE COM ENCARGOS COMPLEMENTARES	SEDI - SERVIÇOS DIVERSOS	H	1,0000000	19,29	19,29		
					MO sem LS -->	6,36	LS =>	6,95	MO com LS =>	13,31
					Valor do BDI -->	4,28			Valor com BDI =>	23,57
Composição	Código	Banco	Descrição	Tipo	Und	Quant.	Valor Unit	Total		
	127	ORSE	Concreto simples usinado fck=21mpa, bombeado, lançado e adensado em superestrutura	Concreto Simples	m³	1,0000000	468,64	468,64		
Composição Auxiliar	128	ORSE	Lançamento de concreto usinado, bombeado, em peças armadas da superestrutura, inclusive colocação, adensamento e acabamento	Concreto Simples	m³	1,0000000	56,60	56,60		
Insumo	00034492	SINAPI	CONCRETO USINADO BOMBEÁVEL, CLASSE DE RESISTENCIA C20, COM BRITA 0 E 1, SLUMP = 100 - 120 MM, EXCLUI SERVIÇO DE BOMBEAMENTO (NBR 8953)	Material	m³	1,0000000	373,63	373,63		
Insumo	00044535	SINAPI	SERVICO DE BOMBAMENTO DE CONCRETO COM CONSUMO MINIMO DE 40 M3 (DISPONIBILIZACAO DE BOMBA SEM O ENCAMENTO	Serviços	m³	1,0000000	38,41	38,41		
					MO sem LS -->	19,80	LS =>	21,66	MO com LS =>	41,46
					Valor do BDI -->	104,17			Valor com BDI =>	572,81
Composição	Código	Banco	Descrição	Tipo	Und	Quant.	Valor Unit	Total		
	93659	SINAPI	DISJUNTOR MONOPOLAR TIPO DIN, CORRENTE NOMINAL DE 50A - FORNECIMENTO E INSTALAÇÃO. AF_10/2020	INEL - INSTALAÇÃO ELÉTRICA/ELETRIFICAÇÃO E	UN	1,0000000	19,83	19,83		
Composição Auxiliar	88247	SINAPI	AUXILIAR DE ELETRICISTA COM ENCARGOS COMPLEMENTARES	SEDI - SERVIÇOS DIVERSOS	H	0,1892000	20,19	3,81		
Composição Auxiliar	88264	SINAPI	ELETRICISTA COM ENCARGOS COMPLEMENTARES	SEDI - SERVIÇOS DIVERSOS	H	0,1892000	28,75	5,43		
Insumo	00001575	SINAPI	TERMINAL A COMPRESSAO EM COBRE ESTANHADO PARA CABO 16 MM2, 1 FURO E 1 COMPRESSAO PARA PARAFUSO DE FIXACAO M6	Material	UN	1,0000000	1,30	1,30		
Insumo	00034686	SINAPI	DISJUNTOR TIPO DIN - E.C. MONOPOLAR DE 50A - TENSÃO MÁXIMA DE 50A	Material	UN	1,0000000	9,29	9,29		
					MO sem LS -->	3,32	LS =>	3,62	MO com LS =>	6,94
					Valor do BDI -->	4,40			Valor com BDI =>	24,23
Composição	Código	Banco	Descrição	Tipo	Und	Quant.	Valor Unit	Total		
	101891	SINAPI	DISJUNTOR MONOPOLAR TIPO NEMA, CORRENTE NOMINAL DE 35 ATÉ 50A - FORNECIMENTO E INSTALAÇÃO. AF_10/2020	INEL - INSTALAÇÃO ELÉTRICA/ELETRIFICAÇÃO E	UN	1,0000000	21,32	21,32		
Composição Auxiliar	88247	SINAPI	AUXILIAR DE ELETRICISTA COM ENCARGOS COMPLEMENTARES	SEDI - SERVIÇOS DIVERSOS	H	0,1352000	20,19	2,72		
Composição Auxiliar	88264	SINAPI	ELETRICISTA COM ENCARGOS COMPLEMENTARES	SEDI - SERVIÇOS DIVERSOS	H	0,1352000	28,75	3,88		
Insumo	00001574	SINAPI	TERMINAL A COMPRESSAO EM COBRE ESTANHADO PARA CABO 10 MM2, 1 FURO E 1 COMPRESSAO PARA PARAFUSO DE FIXACAO M6	Material	UN	1,0000000	1,10	1,10		
Insumo	00002386	SINAPI	DISJUNTOR TIPO NEMA, MONOPOLAR 35 - ATÉ 50A, TENSÃO MÁXIMA DE 240 V	Material	UN	1,0000000	13,62	13,62		
					MO sem LS -->	2,37	LS =>	2,59	MO com LS =>	4,96
					Valor do BDI -->	4,73			Valor com BDI =>	20,05
Composição	Código	Banco	Descrição	Tipo	Und	Quant.	Valor Unit	Total		
	88264	SINAPI	ELETRICISTA COM ENCARGOS COMPLEMENTARES	SEDI - SERVIÇOS DIVERSOS	H	1,0000000	28,75	28,75		
Composição Auxiliar	95332	SINAPI	CURSO DE CAPACITAÇÃO PARA ELETRICISTA (ENCARGOS COMPLEMENTARES) - HORISTA	SEDI - SERVIÇOS DIVERSOS	H	1,0000000	0,85	0,85		
Insumo	00002456	SINAPI	ELETRICISTA (HORISTA)	Mão de Obra	H	1,0000000	21,79	21,79		
Insumo	00037370	SINAPI	ALIMENTACAO - HORISTA (COLETADO CAIXA) - ENCARGOS COMPLEMENTARES)	Outros	H	1,0000000	3,14	3,14		
Insumo	00037371	SINAPI	TRANSPORTE - HORISTA (COLETADO CAIXA) - ENCARGOS COMPLEMENTARES)	Serviços	H	1,0000000	0,61	0,61		
Insumo	00037372	SINAPI	EXAMES - HORISTA (COLETADO CAIXA) - ENCARGOS COMPLEMENTARES)	Outros	H	1,0000000	0,84	0,84		
Insumo	00037373	SINAPI	SEGURO - HORISTA (COLETADO CAIXA) - ENCARGOS COMPLEMENTARES)	Taxas	H	1,0000000	0,05	0,05		
Insumo	00043460	SINAPI	FERRAMENTAS - FAMILIA ELETRICISTA - HORISTA (ENCARGOS COMPLEMENTARES - COLETADO CAIXA)	Equipamento	H	1,0000000	0,63	0,63		
Insumo	00043484	SINAPI	EPI - FAMILIA ELETRICISTA - HORISTA (ENCARGOS COMPLEMENTARES - COLETADO CAIXA)	Equipamento	H	1,0000000	0,84	0,84		
					MO sem LS -->	10,81	LS =>	11,83	MO com LS =>	22,64
					Valor do BDI -->	6,39			Valor com BDI =>	35,14
Composição	Código	Banco	Descrição	Tipo	Und	Quant.	Valor Unit	Total		
	91862	SINAPI	ELETRODUTO RÍGIDO ROSCAVEL, PVC, DN 20 MM (1/2"), PARA CIRCUITOS TERMINAIS, INSTALADO EM FORRO - FORNECIMENTO E INSTALAÇÃO. AF_03/2023	INEL - INSTALAÇÃO ELÉTRICA/ELETRIFICAÇÃO E ILUMINAÇÃO EXTERNA	M	1,0000000	7,89	7,89		
Composição Auxiliar	88247	SINAPI	AUXILIAR DE ELETRICISTA COM ENCARGOS COMPLEMENTARES	SEDI - SERVIÇOS DIVERSOS	H	0,1050000	20,19	2,11		
Composição Auxiliar	88264	SINAPI	ELETRICISTA COM ENCARGOS COMPLEMENTARES	SEDI - SERVIÇOS DIVERSOS	H	0,1050000	28,75	3,01		
Insumo	00002673	SINAPI	ELETRODUTO DE PVC RÍGIDO ROSCAVEL, DE 1/2", SEM LUVA	Material	M	1,0170000	2,73	2,77		

PREFEITURA MUNICIPAL DE SOUTO SOARES-BA
 OBRA: CONTRATAÇÃO DE PESSOA JURÍDICA ESPECIALIZADA PARA EXECUÇÃO DE
 SERVIÇOS DE OBRAS E ENGENHARIA PARA CONSTRUÇÃO DE BIBLIOTECA MUNICIPAL NA
 SEDE, DESTE MUNICÍPIO DE SOUTO SOARES/BA.
 DATA: 17 DE JANEIRO DE 2024
 TOMADA DE PREÇOS Nº 05/2023

	Código	Banco	Descrição	Tipo	Und	Quant.	Valor Unit	Total
							MO sem LS => 3,84	
							Valor do BDI => 1,75	9,64
Composição	91870	SINAPI	ELETRÓDUTO RÍGIDO ROSCAVEL PVC DN 30 MM (1/2"), PARA CIRCUITOS TERMINAIS, INSTALADO EM PAREDE - FORNECIMENTO E INSTALAÇÃO AF_03/2023	INEL - INSTALAÇÃO ELÉTRICA-ELETRIFICAÇÃO E ILUMINAÇÃO EXTERNA	M	1,0000000	10,74	10,74
Composição Auxiliar	88247	SINAPI	AUXILIAR DE ELETRICISTA COM ENCARGOS COMPLEMENTARES	SEDI - SERVIÇOS DIVERSOS	H	0,1630000	20,19	3,29
Composição Auxiliar	88264	SINAPI	ELETRICISTA COM ENCARGOS COMPLEMENTARES	SEDI - SERVIÇOS DIVERSOS	H	0,1630000	28,75	4,68
Insumo	00002673	SINAPI	ELETRÓDUTO DE PVC RÍGIDO ROSCAVEL DE 1/2", SEM LUVA	Material	M	1,0170000	2,73	2,77
							MO sem LS => 2,86	5,98
							Valor do BDI => 2,38	13,12
Composição	91872	SINAPI	ELETRÓDUTO RÍGIDO ROSCAVEL PVC DN 32 MM (1"), PARA CIRCUITOS TERMINAIS, INSTALADO EM PAREDE - FORNECIMENTO E INSTALAÇÃO AF_03/2023	INEL - INSTALAÇÃO ELÉTRICA-ELETRIFICAÇÃO E ILUMINAÇÃO EXTERNA	M	1,0000000	15,02	15,02
Composição Auxiliar	88247	SINAPI	AUXILIAR DE ELETRICISTA COM ENCARGOS COMPLEMENTARES	SEDI - SERVIÇOS DIVERSOS	H	0,1970000	20,19	3,97
Composição Auxiliar	88264	SINAPI	ELETRICISTA COM ENCARGOS COMPLEMENTARES	SEDI - SERVIÇOS DIVERSOS	H	0,1970000	28,75	5,66
Insumo	00002685	SINAPI	ELETRÓDUTO DE PVC RÍGIDO ROSCAVEL DE 1", SEM LUVA	Material	M	1,0170000	5,30	5,39
							MO sem LS => 3,45	7,23
							Valor do BDI => 3,33	18,35
Composição	87531	SINAPI	EMBOÇO, PARA RECEBIMENTO DE ALVENARIA EM ARGAMASSA TRAÇO 1:2:8, PREPARO MECÂNICO COM BETONEIRA 400L, APLICADO MANUALMENTE EM FACES INTERNAS DE PAREDES, PARA AMBIENTE COM ÁREA ENTRE 5M2 E 10M2, ESPESURA DE 20MM, COM EXECUÇÃO DE TALISCAS AF_06/2014	REVE - REVESTIMENTO E TRATAMENTO DE SUPERFÍCIES	m²	1,0000000	34,79	34,79
Composição Auxiliar	87292	SINAPI	ARGAMASSA TRAÇO 1:2:8 (EM VOLUME DE CIMENTO, CAL E AREIA MÉDIA ÚMIDA) PARA EMBOÇO, MASSA ÚNICA ASSENTAMENTO DE ALVENARIA DE VEDAÇÃO, PREPARO MECÂNICO COM BETONEIRA 400L AF_08/2019	SEDI - SERVIÇOS DIVERSOS	m³	0,0376000	519,98	19,55
Composição Auxiliar	88309	SINAPI	PEDREIRO COM ENCARGOS COMPLEMENTARES	SEDI - SERVIÇOS DIVERSOS	H	0,4300000	28,38	12,20
Composição Auxiliar	88316	SINAPI	SERVEnte COM ENCARGOS COMPLEMENTARES	SEDI - SERVIÇOS DIVERSOS	H	0,1580000	19,29	3,04
							MO sem LS => 7,53	15,76
							Valor do BDI => 7,73	42,52
Composição	87527	SINAPI	EMBOÇO, PARA RECEBIMENTO DE CERÂMICA, EM ARGAMASSA TRAÇO 1:2:8, PREPARO MECÂNICO COM BETONEIRA 400L, APLICADO MANUALMENTE EM FACES INTERNAS DE PAREDES, PARA AMBIENTE COM ÁREA MENOR QUE 5M2, ESPESURA DE 20MM, COM EXECUÇÃO DE TALISCAS AF_06/2014	REVE - REVESTIMENTO E TRATAMENTO DE SUPERFÍCIES	m²	1,0000000	40,08	40,08
Composição Auxiliar	87292	SINAPI	ARGAMASSA TRAÇO 1:2:8 (EM VOLUME DE CIMENTO, CAL E AREIA MÉDIA ÚMIDA) PARA EMBOÇO, MASSA ÚNICA ASSENTAMENTO DE ALVENARIA DE VEDAÇÃO, PREPARO MECÂNICO COM BETONEIRA 400L AF_08/2019	SEDI - SERVIÇOS DIVERSOS	m³	0,0376000	519,98	19,55
Composição Auxiliar	88309	SINAPI	PEDREIRO COM ENCARGOS COMPLEMENTARES	SEDI - SERVIÇOS DIVERSOS	H	0,5800000	28,38	16,46
Composição Auxiliar	88316	SINAPI	SERVEnte COM ENCARGOS COMPLEMENTARES	SEDI - SERVIÇOS DIVERSOS	H	0,2110000	19,29	4,07
							MO sem LS => 9,46	19,80
							Valor do BDI => 8,90	48,98
Composição	88267	SINAPI	ENCANADOR OU BOMBEIRO HIDRÁULICO COM ENCARGOS COMPLEMENTARES	SEDI - SERVIÇOS DIVERSOS	H	1,0000000	27,81	27,81
Composição Auxiliar	95335	SINAPI	CURSO DE CAPACITAÇÃO PARA ENCANADOR OU BOMBEIRO HIDRÁULICO (ENCARGOS COMPLEMENTARES) - HORISTA	SEDI - SERVIÇOS DIVERSOS	H	1,0000000	0,41	0,41
Insumo	00002696	SINAPI	ENCANADOR OU BOMBEIRO HIDRÁULICO (HORISTA)	Mão de Obra	H	1,0000000	21,79	21,79
Insumo	00037370	SINAPI	ALIMENTAÇÃO - HORISTA (COLETADO CAIXA - ENCARGOS COMPLEMENTARES)	Outros	fi	1,0000000	3,14	3,14
Insumo	00037371	SINAPI	TRANSPORTE - HORISTA (COLETADO CAIXA - ENCARGOS COMPLEMENTARES)	Serviços	H	1,0000000	0,61	0,61
Insumo	00037372	SINAPI	EXAMES - HORISTA (COLETADO CAIXA - ENCARGOS COMPLEMENTARES)	Outros	H	1,0000000	0,84	0,84
Insumo	00037373	SINAPI	SEGURO - HORISTA (COLETADO CAIXA - ENCARGOS COMPLEMENTARES)	Taxas	H	1,0000000	0,05	0,05
Insumo	00043461	SINAPI	FERRAMENTAS - FAMÍLIA ENCANADOR - HORISTA (ENCARGOS COMPLEMENTARES - COLETADO CAIXA)	Equipamento	H	1,0000000	0,23	0,23
Insumo	00043485	SINAPI	EPI - FAMÍLIA ENCANADOR - HORISTA (ENCARGOS COMPLEMENTARES - COLETADO CAIXA)	Equipamento	H	1,0000000	0,74	0,74
							MO sem LS => 10,60	22,20
							Valor do BDI => 6,18	33,99
Composição	86884	SINAPI	ENGATE FLEXÍVEL EM PLÁSTICO BRANCO 1/2" X 30CM - FORNECIMENTO E INSTALAÇÃO AF_01/2023	INHI - INSTALAÇÕES HIDROSANITÁRIAS	UN	1,0000000	8,64	8,64
Composição Auxiliar	88267	SINAPI	ENCANADOR OU BOMBEIRO HIDRÁULICO COM ENCARGOS COMPLEMENTARES	SEDI - SERVIÇOS DIVERSOS	H	0,1525000	27,81	4,24
Composição Auxiliar	88316	SINAPI	SERVEnte COM ENCARGOS COMPLEMENTARES	SEDI - SERVIÇOS DIVERSOS	H	0,0481000	19,29	0,92
Insumo	00003146	SINAPI	FITA VEDA ROSCA EM ROLOS DE 18 MM X 1/2" X 30 CM	Material	UN	0,0210000	2,12	0,04
Insumo	00006141	SINAPI	ENGATE RABICHO FLEXÍVEL PLÁSTICO PVC (OU ABS) BRANCO 1/2" X 30 CM	Material	UN	1,0000000	3,44	3,44

PREFEITURA MUNICIPAL DE SOUTO SOARES-BA
 OBRA: CONTRATAÇÃO DE PESSOA JURÍDICA ESPECIALIZADA PARA EXECUÇÃO DE
 SERVIÇOS DE OBRAS E ENGENHARIA PARA CONSTRUÇÃO DE BIBLIOTECA MUNICIPAL NA
 SEDE, DESTES MUNICÍPIO DE SOUTO SOARES/BA.
 DATA: 17 DE JANEIRO DE 2024
 TOMADA DE PREÇOS Nº 05/2023

	Código	Banco	Descrição	Tipo	Und	Quant.	Valor Unit	Total
							MO sem LS => 2,10	4,02
							Valor do BDI => 1,92	10,56
Composição	93358	SINAPI	ESCAVAÇÃO MANUAL DE VALA COM PROFUNDIDADE MENOR OU IGUAL A 1,50 M. AF_02/2021	MOVT - MOVIMENTO DE TERRA	m³	1,0000000	76,31	76,31
Composição Auxiliar	88316	SINAPI	SERVENTE COM ENCARGOS COMPLEMENTARES	SEDI - SERVIÇOS DIVERSOS	H	3,9560000	19,29	76,31
							MO sem LS => 25,15	52,65
							Valor do BDI => 16,96	93,27
Composição	2497	ORSE	Escavação manual de vala ou cava em material de 1ª categoria, profundidade ate 1,50m	Escavação Manual em Área Urbana	m³	1,0000000	57,87	57,87
Composição Auxiliar	88316	SINAPI	SERVENTE COM ENCARGOS COMPLEMENTARES	SEDI - SERVIÇOS DIVERSOS	H	3,0000000	19,29	57,87
							MO sem LS => 19,07	39,93
							Valor do BDI => 12,86	70,73
Composição	92273	SINAPI	FABRICAÇÃO DE ESCORAS DO TIPO PONTALFETE, EM MADEIRA, PARA PÉ-DIREITO SIMPLES. AF_09/2020	FUES - FUNDAÇÕES E ESTRUTURAS	M	1,0000000	13,90	13,90
Composição Auxiliar	88239	SINAPI	AJUDANTE DE CARPINTEIRO COM ENCARGOS COMPLEMENTARES	SEDI - SERVIÇOS DIVERSOS	H	0,0210000	19,73	0,41
Composição Auxiliar	88262	SINAPI	CARPINTEIRO DE FORMAS COM ENCARGOS COMPLEMENTARES	SEDI - SERVIÇOS DIVERSOS	H	0,0910000	28,03	2,55
Composição Auxiliar	91692	SINAPI	SERRA CIRCULAR DE BANCADA COM MOTOR ELÉTRICO POTÊNCIA DE 5HP, COM COIFA PARA DISCO 10" - CHI DIURNO AF_08/2015	CHOR - CUSTOS HORÁRIOS DE MÁQUINAS E EQUIPAMENTOS	CHP	0,0070000	37,69	0,26
Composição Auxiliar	91693	SINAPI	SERRA CIRCULAR DE BANCADA COM MOTOR ELÉTRICO POTÊNCIA DE 5HP, COM COIFA PARA DISCO 10" - CHI DIURNO AF_08/2015	CHOR - CUSTOS HORÁRIOS DE MÁQUINAS E EQUIPAMENTOS	CHI	0,0300000	36,50	1,09
Insumo	00004491	SINAPI	PONTALFETE *7,5 X 7,5* CM EM PINUS, MISTA OU EQUIVALENTE DA REGIAO - BRUTA	Material	M	1,3100000	7,07	9,26
Insumo	00005068	SINAPI	PREGO DE AÇO POLIDO COM CABECA 17 X 21 (2 X 11)	Material	KG	0,0230000	14,54	0,33
							MO sem LS => 1,63	3,42
							Valor do BDI => 3,08	16,98
Composição	92268	SINAPI	FABRICAÇÃO DE FÔRMA PARA LAJES, EM CHAPA DE MADEIRA COMPENSADA PLASTIFICADA, E = 18 MM. AF_09/2020	FUES - FUNDAÇÕES E ESTRUTURAS	m²	1,0000000	58,31	58,31
Composição Auxiliar	88239	SINAPI	AJUDANTE DE CARPINTEIRO COM ENCARGOS COMPLEMENTARES	SEDI - SERVIÇOS DIVERSOS	H	0,0050000	19,73	0,09
Composição Auxiliar	88262	SINAPI	CARPINTEIRO DE FORMAS COM ENCARGOS COMPLEMENTARES	SEDI - SERVIÇOS DIVERSOS	H	0,0050000	28,03	0,14
Composição Auxiliar	91692	SINAPI	SERRA CIRCULAR DE BANCADA COM MOTOR ELÉTRICO POTÊNCIA DE 5HP, COM COIFA PARA DISCO 10" - CHI DIURNO AF_08/2015	CHOR - CUSTOS HORÁRIOS DE MÁQUINAS E EQUIPAMENTOS	CHP	0,0050000	37,69	0,18
Composição Auxiliar	91693	SINAPI	SERRA CIRCULAR DE BANCADA COM MOTOR ELÉTRICO POTÊNCIA DE 5HP, COM COIFA PARA DISCO 10" - CHI DIURNO AF_08/2015	CHOR - CUSTOS HORÁRIOS DE MÁQUINAS E EQUIPAMENTOS	CHI	0,0220000	36,50	0,80
Insumo	00001345	SINAPI	CHAPA/PAINEL DE MADEIRA COMPENSADA PLASTIFICADA (MADEIRITE PLASTIFICADO) PARA FORMA DE CONCRETO, DE 2200 X 1100 MM, E = *17* MM	Material	m²	1,0500000	54,39	57,10
							MO sem LS => 0,48	1,00
							Valor do BDI => 12,96	71,27
Composição	92264	SINAPI	FABRICAÇÃO DE FÔRMA PARA LAJES, EM CHAPAS SIMILARES, EM CHAPA DE MADEIRA COMPENSADA PLASTIFICADA, E = 18 MM. AF_09/2020	FUES - FUNDAÇÕES E ESTRUTURAS	m²	1,0000000	164,47	164,47
Composição Auxiliar	88239	SINAPI	AJUDANTE DE CARPINTEIRO COM ENCARGOS COMPLEMENTARES	SEDI - SERVIÇOS DIVERSOS	H	0,2500000	19,73	4,93
Composição Auxiliar	88262	SINAPI	CARPINTEIRO DE FORMAS COM ENCARGOS COMPLEMENTARES	SEDI - SERVIÇOS DIVERSOS	H	1,1800000	28,03	33,07
Composição Auxiliar	91692	SINAPI	SERRA CIRCULAR DE BANCADA COM MOTOR ELÉTRICO POTÊNCIA DE 5HP, COM COIFA PARA DISCO 10" - CHI DIURNO AF_08/2015	CHOR - CUSTOS HORÁRIOS DE MÁQUINAS E EQUIPAMENTOS	CHP	0,0630000	37,69	2,37
Composição Auxiliar	91693	SINAPI	SERRA CIRCULAR DE BANCADA COM MOTOR ELÉTRICO POTÊNCIA DE 5HP, COM COIFA PARA DISCO 10" - CHI DIURNO AF_08/2015	CHOR - CUSTOS HORÁRIOS DE MÁQUINAS E EQUIPAMENTOS	CHI	0,2550000	36,50	9,30
Insumo	00001345	SINAPI	CHAPA/PAINEL DE MADEIRA COMPENSADA PLASTIFICADA (MADEIRITE PLASTIFICADO) PARA FORMA DE CONCRETO, DE 2200 X 1100 MM, E = *17* MM	Material	m²	1,3360000	54,39	72,66
Insumo	00004491	SINAPI	PONTALFETE *7,5 X 7,5* CM EM PINUS, MISTA OU EQUIVALENTE DA REGIAO - BRUTA	Material	M	2,5080000	7,07	16,31
Insumo	00004517	SINAPI	SARRAFO *2,5 X 7,5* CM EM PINUS, MISTA OU EQUIVALENTE DA REGIAO - BRUTA	Material	M	9,2370000	2,47	22,81
Insumo	00005068	SINAPI	PREGO DE AÇO POLIDO COM CABECA 17 X 21 (2 X 11)	Material	KG	0,2080000	14,54	3,02
							MO sem LS => 18,79	39,34
							Valor do BDI => 36,56	201,03
Composição	92270	SINAPI	FABRICAÇÃO DE FÔRMA PARA VIGAS, COM MADEIRA SERRADA, E = 25 MM. AF_09/2020	FUES - FUNDAÇÕES E ESTRUTURAS	m²	1,0000000	136,99	136,99
Composição Auxiliar	88239	SINAPI	AJUDANTE DE CARPINTEIRO COM ENCARGOS COMPLEMENTARES	SEDI - SERVIÇOS DIVERSOS	H	0,1790000	19,73	3,53
Composição Auxiliar	88262	SINAPI	CARPINTEIRO DE FORMAS COM ENCARGOS COMPLEMENTARES	SEDI - SERVIÇOS DIVERSOS	H	0,7920000	28,03	22,19
Composição Auxiliar	91692	SINAPI	SERRA CIRCULAR DE BANCADA COM MOTOR ELÉTRICO POTÊNCIA DE 5HP, COM COIFA PARA DISCO 10" - CHI DIURNO AF_08/2015	CHOR - CUSTOS HORÁRIOS DE MÁQUINAS E EQUIPAMENTOS	CHP	0,0560000	37,69	2,11
Composição Auxiliar	91693	SINAPI	SERRA CIRCULAR DE BANCADA COM MOTOR ELÉTRICO POTÊNCIA DE 5HP, COM COIFA PARA DISCO 10" - CHI DIURNO AF_08/2015	CHOR - CUSTOS HORÁRIOS DE MÁQUINAS E EQUIPAMENTOS	CHI	0,2240000	36,50	8,17
Insumo	00004517	SINAPI	SARRAFO *2,5 X 7,5* CM EM PINUS, MISTA OU EQUIVALENTE DA REGIAO - BRUTA	Material	M	4,2280000	2,47	10,44
Insumo	00005068	SINAPI	PREGO DE AÇO POLIDO COM CABECA 17 X 21 (2 X 11)	Material	KG	0,1280000	14,54	1,76
Insumo	00006189	SINAPI	TABLA NAO APARELHADA *2,5 X 30* CM EM MACARANDUBA, ANGELIM OU EQUIVALENTE DA REGIAO - BRUTA	Material	M	4,4480000	19,94	88,69

PREFEITURA MUNICIPAL DE SOUTO SOARES-BA
 OBRA: CONTRATAÇÃO DE PESSOA JURÍDICA ESPECIALIZADA PARA EXECUÇÃO DE
 SERVIÇOS DE OBRAS E ENGENHARIA PARA CONSTRUÇÃO DE BIBLIOTECA MUNICIPAL NA
 SEDE, DESTA MUNICÍPIO DE SOUTO SOARES/BA.
 DATA: 17 DE JANEIRO DE 2024
 TOMADA DE PREÇOS Nº 05/2023

MO sem LS => 13,68 LS => 14,96 MO com LS => 28,64
 Valor do BDI => 30,45 Valor com BDI => 167,44

	Código	Banco	Descrição	Tipo	Und	Quant.	Valor Unit	Total
Composição	91170	SINAPI	FIXAÇÃO DE TUBOS HORIZONTAIS DE PVC, CPVC OU COBRE DIÂMETROS MENORES OU IGUAIS A 40 MM OU ELETROCALHAS ATÉ 150MM DE LARGURA, COM ABRAÇADEIRA METÁLICA RÍGIDA TIPO D 1/2, FIXADA EM PERFILADO EM LAJE. AF_05/2015	INHI - INSTALAÇÕES HIDROSANITÁRIAS	M	1,0000000	3,05	3,05
Composição Auxiliar	88248	SINAPI	AUXILIAR DE ENCANADOR OU BOMBEIRO HIDRÁULICO COM ENCARGOS COMPLEMENTARES	SEDI - SERVIÇOS DIVERSOS	H	0,0100000	19,41	0,19
Composição Auxiliar	88267	SINAPI	ENCANADOR OU BOMBEIRO HIDRÁULICO COM ENCARGOS COMPLEMENTARES	SEDI - SERVIÇOS DIVERSOS	H	0,0690000	27,81	1,91
Insumo	00000392	SINAPI	ABRACADEIRA EM AÇO PARA AMARRAÇÃO DE ELETRODUTOS, TIPO D, COM 1/2" E PARAFUSO DE FIXAÇÃO	Material	UN	0,6500000	1,47	0,95
						MO sem LS => 0,79 LS => 0,87 MO com LS => 1,66		1,66
						Valor do BDI => 0,67 Valor com BDI => 3,72		3,72

	Código	Banco	Descrição	Tipo	Und	Quant.	Valor Unit	Total
Composição	91173	SINAPI	FIXAÇÃO DE TUBOS VERTICAIS DE PPR DIÂMETROS MENORES OU IGUAIS A 40 MM COM ABRAÇADEIRA METÁLICA RÍGIDA TIPO D 1/2", FIXADA EM PERFILADO EM ALVENARIA. AF_05/2015	INHI - INSTALAÇÕES HIDROSANITÁRIAS	M	1,0000000	1,54	1,54
Composição Auxiliar	88248	SINAPI	AUXILIAR DE ENCANADOR OU BOMBEIRO HIDRÁULICO COM ENCARGOS COMPLEMENTARES	SEDI - SERVIÇOS DIVERSOS	H	0,0050000	19,41	0,09
Composição Auxiliar	88267	SINAPI	ENCANADOR OU BOMBEIRO HIDRÁULICO COM ENCARGOS COMPLEMENTARES	SEDI - SERVIÇOS DIVERSOS	H	0,0350000	27,81	0,97
Insumo	00000392	SINAPI	ABRACADEIRA EM AÇO PARA AMARRAÇÃO DE ELETRODUTOS, TIPO D, COM 1/2" E PARAFUSO DE FIXAÇÃO	Material	UN	0,3330000	1,47	0,48
						MO sem LS => 0,40 LS => 0,43 MO com LS => 0,83		0,83
						Valor do BDI => 0,34 Valor com BDI => 1,88		1,88

	Código	Banco	Descrição	Tipo	Und	Quant.	Valor Unit	Total
Composição	102591	SINAPI	FURO EM CAIXA D'ÁGUA COM ESPESURA DE 2 ATÉ 5 MM E DIÂMETRO DE 25 MM. AF_06/2021	INHI - INSTALAÇÕES HIDROSANITÁRIAS	UN	1,0000000	4,04	4,04
Composição Auxiliar	88248	SINAPI	AUXILIAR DE ENCANADOR OU BOMBEIRO HIDRÁULICO COM ENCARGOS COMPLEMENTARES	SEDI - SERVIÇOS DIVERSOS	H	0,0857000	19,41	1,66
Composição Auxiliar	88267	SINAPI	ENCANADOR OU BOMBEIRO HIDRÁULICO COM ENCARGOS COMPLEMENTARES	SEDI - SERVIÇOS DIVERSOS	H	0,0857000	27,81	2,38
						MO sem LS => 1,47 LS => 1,61 MO com LS => 3,08		3,08
						Valor do BDI => 0,89 Valor com BDI => 4,93		4,93

	Código	Banco	Descrição	Tipo	Und	Quant.	Valor Unit	Total
Composição	102593	SINAPI	FURO EM CAIXA D'ÁGUA COM ESPESURA DE 2 ATÉ 5 MM E DIÂMETRO DE 40 MM. AF_06/2021	INHI - INSTALAÇÕES HIDROSANITÁRIAS	UN	1,0000000	5,15	5,15
Composição Auxiliar	88248	SINAPI	AUXILIAR DE ENCANADOR OU BOMBEIRO HIDRÁULICO COM ENCARGOS COMPLEMENTARES	SEDI - SERVIÇOS DIVERSOS	H	0,1093000	19,41	2,12
Composição Auxiliar	88267	SINAPI	ENCANADOR OU BOMBEIRO HIDRÁULICO COM ENCARGOS COMPLEMENTARES	SEDI - SERVIÇOS DIVERSOS	H	0,1093000	27,81	3,03
						MO sem LS => 1,87 LS => 2,05 MO com LS => 3,92		3,92
						Valor do BDI => 1,14 Valor com BDI => 6,29		6,29

	Código	Banco	Descrição	Tipo	Und	Quant.	Valor Unit	Total
Composição	10889	ORSE	Forma plana para estruturas, em composição de concreto de 1,0m, 10 usos, inclusive escoramento - Revisado - 07/15	Conversão InfoWorks	m²	1,0000000	44,18	44,18
Composição Auxiliar	88262	SINAPI	CARPENTIREIRO DE FORMAS COM ENCARGOS COMPLEMENTARES	SEDI - SERVIÇOS DIVERSOS	H	0,8530000	28,03	23,90
Composição Auxiliar	88316	SINAPI	SERVELENTE COM ENCARGOS COMPLEMENTARES	SEDI - SERVIÇOS DIVERSOS	H	0,2130000	19,29	4,10
Insumo	1569	ORSE	Madeira mista serrada (barronete) 6 x 6 cm - (0,9030 m3) (angelim, loure) m	Material	m	0,6130000	6,78	4,15
Insumo	00001347	SINAPI	CHAPA/PAINEL DE MADEIRA COMPENSADA PLASTIFICADA (MADEIRITE PLASTIFICADO) PARA FORMA DE CONCRETO DE 2200 X 1100 MM, E = 12 MM	Material	m²	0,1170000	39,20	4,58
Insumo	00002692	SINAPI	DESMOLDANTE PROFIFOR PARA FORMAS DE MADEIRA, DE BASE OLEOSA EMULSIONADA EM ÁGUA	Material	L	0,0200000	4,72	0,09
Insumo	00004509	SINAPI	SARRAFO 2,5 X 10" COM FIBRA DE CARBONO, MISTO E EQUIVALENTE DA REGIÃO - BRUTA	Material	M	0,5400000	3,58	1,94
Insumo	00005068	SINAPI	PREGO DE AÇO POLIDO COM CABEÇA (7 X 217 X 11)	Material	KG	0,0250000	14,54	0,36
Insumo	00005069	SINAPI	PREGO DE AÇO POLIDO COM CABEÇA (7 X 217 X 12 X 11)	Material	KG	0,1000000	14,81	1,48
Insumo	00006193	SINAPI	TABUA - NÃO APARELHADA - 2,5 X 20" COM FIBRA DE CARANDUBA, ANGELIM OU EQUIVALENTE DA REGIÃO - BRUTA	Material	M	0,0610000	13,67	0,83
Insumo	00043130	SINAPI	ARAME GALVANIZADO 12 BWG, D = 2,76 MM (0,048 KG/M) OU 14 BWG, D = 2,11 MM (0,026 KG/M)	Material	KG	0,1500000	18,39	2,75
						MO sem LS => 10,33 LS => 11,30 MO com LS => 21,63		21,63
						Valor do BDI => 9,82 Valor com BDI => 54,00		54,00

	Código	Banco	Descrição	Tipo	Und	Quant.	Valor Unit	Total
Composição	90279	SINAPI	GRAUTE FGK=20 MPA, TRAÇÃO 1:0,04 1:8 21:4 M MASSA SECA DE CIMENTO/ CAL/ AREIA GROSSA - BRUTA - 01 - PRL.PARO MECÂNICO COM BETONEIRA 400 L. AF_09/2021	FUES - FUNDAÇÕES E ESTRUTURAS	m³	1,0000000	466,87	466,87
Composição Auxiliar	88316	SINAPI	SERVELENTE COM ENCARGOS COMPLEMENTARES	SEDI - SERVIÇOS DIVERSOS	H	2,5492000	19,29	49,17
Composição Auxiliar	88377	SINAPI	OPERADOR DE BETONEIRA E ENCANADOR COM ENCARGOS COMPLEMENTARES	SEDI - SERVIÇOS DIVERSOS	H	1,6069000	29,46	47,33
Composição Auxiliar	88830	SINAPI	BETONEIRA CAPACIDADE NOMINAL DE 400 L, CAPACIDADE DE MISTURA 280 L, MOTOR ELÉTRICO TRIFÁSICO POTÊNCIA DE 2 CV, SEM CARREGADOR - CHP DIURNO. AF_05/2023	CHOR - CUSTOS HORÁRIOS DE MÁQUINAS E EQUIPAMENTOS	CHP	1,1138000	1,58	1,75
Composição Auxiliar	88831	SINAPI	BETONEIRA CAPACIDADE NOMINAL DE 400 L, CAPACIDADE DE MISTURA 280 L, MOTOR ELÉTRICO TRIFÁSICO POTÊNCIA DE 2 CV, SEM CARREGADOR - CHI DIURNO. AF_05/2023	CHOR - CUSTOS HORÁRIOS DE MÁQUINAS E EQUIPAMENTOS	CHI	0,4931000	0,26	0,12
Insumo	00000367	SINAPI	AREIA GROSSA - POSTO JAZIDA FORNITADOR (RETIRADO NA JAZIDA, SEM TRANSPORTE)	Material	m³	0,6302000	81,64	51,44
Insumo	00001106	SINAPI	CAL HIDRATADA CH1 PARA ARGAMASSAS	Material	KG	15,1255000	1,01	15,27
Insumo	00001379	SINAPI	CIMENTO PORTLAND COMPOSTO (CP II-E)	Material	KG	420,1527000	0,59	247,89

PREFEITURA MUNICIPAL DE SOUTO SOARES-BA
OBRA: CONTRATAÇÃO DE PESSOA JURÍDICA ESPECIALIZADA PARA EXECUÇÃO DE
SERVIÇOS DE OBRAS E ENGENHARIA PARA CONSTRUÇÃO DE BIBLIOTECA MUNICIPAL NA
SEDE, DESTA MUNICÍPIO DE SOUTO SOARES/BA.

DATA: 17 DE JANEIRO DE 2024
 TOMADA DE PREÇOS Nº 05/2023

COMPOSIÇÃO DE PREÇOS								
	Código	Banco	Descrição	Tipo	Und	Quant.	Valor Unit	Total
1.1								
Composição	51	ORSE	Placa de obra em chapa aço galvanizado, instalada - Rev 02_01/2022	Mobilização / Instalações Provisórias /	m²	1,0000000	285,93	285,93
Composição Auxiliar	88262	SINAPI	CARPINTEIRO DE FORMAS COM ENCARGOS COMPLEMENTARES	SEDI - SERVIÇOS DIVERSOS	H	0,2399597	28,03	6,72
Composição Auxiliar	88316	SINAPI	SERVENTE COM ENCARGOS COMPLEMENTARES	SEDI - SERVIÇOS DIVERSOS	H	0,4799195	19,29	9,25
Insumo	1569	ORSE	Madeira mista serrada (barrote) 6 x 6cm - 0,0036 m³/3m (angelim, louro) m	Material	m	4,0000000	6,78	27,12
Insumo	6995	ORSE	Madeira mista serrada (sarrafo) 2,2 x 3,5cm - 0,00121 m³/m m	Material	m	1,0000000	2,56	2,56
Insumo	00004815	SINAPI	PLACA DE OBRAS EM CHAPA DE AÇO GALVANIZADO EM LAMINADO DE 2,5 X 1,25 M (CABELO) PARA INSTALAÇÃO	Material	m²	1,0000000	238,10	238,10
Insumo	00005075	SINAPI	PREGO DE AÇO POLIDO COM CABECA 18 X 30 (2,3 X 10)	Material	KG	0,1500000	14,34	2,18
				MO sem LS =>	5,57	LS =>	6,10	MO com LS =>
				Valor do BDI =>	63,56		Valor com BDI =>	349,49
1.2								
Composição	101489	SINAPI	ENTRADA DE ENERGIA ELÉTRICA, AÉREA, MONOFÁSICA, COM CAIXA DE SOBREPOR, CABO DE 10 MM2 E DISJUNTOR DIN 50A (NÃO INCLUSO O POSTE DE CONCRETO). AF_07/2020_PS	INEL - INSTALAÇÃO ELÉTRICA/ELETRIFICAÇÃO E ILUMINAÇÃO EXTERNA	UN	1,0000000	1.114,37	1.114,37
Composição Auxiliar	100578	SINAPI	ASSENTAMENTO DE POSTE DE CONCRETO COM COMPRIMENTO NOMINAL DE 9 M, CARGA NOMINAL MENOR OU IGUAL A 1000 DAN, ENGASTAMENTO SIMILAR COM CAIXA DE COLOMNA E INCLUI O ENCAMISETAMENTO AF_07/2020	INEL - INSTALAÇÃO ELÉTRICA/ELETRIFICAÇÃO E ILUMINAÇÃO EXTERNA	UN	1,0000000	372,01	372,01
Composição Auxiliar	88247	SINAPI	AUXILIAR DE ELETRICISTA COM ENCARGOS COMPLEMENTARES	SEDI - SERVIÇOS DIVERSOS	H	0,3897000	20,19	7,86
Composição Auxiliar	88264	SINAPI	ELETRICISTA COM ENCARGOS COMPLEMENTARES	SEDI - SERVIÇOS DIVERSOS	H	3,5078000	28,75	100,84
Composição Auxiliar	91872	SINAPI	ELETRODUTO RÍGIDO ROSCAVEL, PVC, DN 32 MM (1"), PARA CIRCUITOS TERMINAIS, INSTALADO EM PAREDE - FORNECIMENTO E INSTALAÇÃO AF_03/2023	INEL - INSTALAÇÃO ELÉTRICA/ELETRIFICAÇÃO E ILUMINAÇÃO EXTERNA	M	6,0500000	15,02	90,87
Composição Auxiliar	91885	SINAPI	CURVA PARA ELETRODUTO, PVC, ROSCAVEL, DN 32 MM (1"), PARA CURVATURA DE 90 GRAUS PARA ELETRODUTO, PVC, ROSCAVEL, DN 32 MM (1")	INEL - INSTALAÇÃO ELÉTRICA/ELETRIFICAÇÃO E ILUMINAÇÃO EXTERNA	UN	1,0000000	11,78	11,78
Composição Auxiliar	91917	SINAPI	PARA CIRCUITOS TERMINAIS, INSTALADA EM PAREDE - FORNECIMENTO E INSTALAÇÃO AF_03/2023	INEL - INSTALAÇÃO ELÉTRICA/ELETRIFICAÇÃO E ILUMINAÇÃO EXTERNA	UN	1,0000000	18,74	18,74
Composição Auxiliar	91919	SINAPI	PARA CIRCUITOS TERMINAIS, INSTALADA EM PAREDE - FORNECIMENTO E INSTALAÇÃO AF_03/2023	INEL - INSTALAÇÃO ELÉTRICA/ELETRIFICAÇÃO E ILUMINAÇÃO EXTERNA	UN	1,0000000	20,04	20,04
Composição Auxiliar	91933	SINAPI	CABO DE COBRE FLEXÍVEL ISOLADO, 10 MM², ANTI-CHAMA 0,6/1,0 KV, PARA CIRCUITOS TERMINAIS - FORNECIMENTO E INSTALAÇÃO AF_03/2023	INEL - INSTALAÇÃO ELÉTRICA/ELETRIFICAÇÃO E ILUMINAÇÃO EXTERNA	M	11,0000000	11,60	127,60
Composição Auxiliar	93659	SINAPI	DISJUNTOR MONOPOLAR TIPO DIN, CORRENTE NOMINAL DE 50A - FORNECIMENTO E INSTALAÇÃO AF_10/2020	INEL - INSTALAÇÃO ELÉTRICA/ELETRIFICAÇÃO E ILUMINAÇÃO EXTERNA	UN	1,0000000	19,83	19,83
Composição Auxiliar	96977	SINAPI	CORDÃO ALHA DE COBRE NU 50 MM², ENTERRADA, SEM ISOLADOR - FORNECIMENTO E INSTALAÇÃO AF_12/2017	INEL - INSTALAÇÃO ELÉTRICA/ELETRIFICAÇÃO E ILUMINAÇÃO EXTERNA	M	1,9500000	39,42	76,86
Composição	96986	SINAPI	HASTE DE ATERRAMENTO 3/4" PARA SPDA - FORNECIMENTO E ARMAÇÃO VERTICAL, COM HASTE E CONTRA-PINO, EM CHAPA DE AÇO GALVANIZADO 3/16", COM 1 ESTRIBO, SEM ISOLADOR	INEL - INSTALAÇÃO ELÉTRICA/ELETRIFICAÇÃO E ILUMINAÇÃO EXTERNA	UN	1,0000000	107,00	107,00
Insumo	00001094	SINAPI	ISOLADOR DE PORCELANA, TIPO ROLDANA, DIMENSÕES DE *72* X *72* MM, PARA USO EM BAIXA TENSÃO	Material	UN	1,0000000	23,04	23,04
Insumo	00003398	SINAPI	PARAFUSO DE FERRO POLIDO, SEXTAVADO, COM ROSCA PARCIAL, DIAMETRO 5/8", COMPRIMENTO 6", COM PORCA E ARRUELA DE PRESSÃO MÉDIA	Material	UN	3,0000000	8,58	25,74
Insumo	00011267	SINAPI	ARRUELA Lisa, REDONDA, DE LATÃO POLIDO, DIAMETRO NOMINAL 3/8" (9,525MM) EXTERNA, 2,3MM DE ESPESURA, 17MM DE DIÂMETRO	Material	UN	2,0000000	0,99	1,98
Insumo	00011864	SINAPI	CONECTOR METÁLICO TIPO PARAFUSO RENDIDO (SPLIT BOLT), PARA CABOS 371-95 MM2	Material	UN	1,0000000	21,16	21,16
Insumo	00011950	SINAPI	BUCHA DE NYLON SEM ABAS, COM PARAFUSO DE 4,20 X 40 MM EM AÇO ZINCADO COM ROSCA SOBERBA, CABEÇA CHATA E FENDA PHILLIPS	Material	UN	4,0000000	0,14	0,56
Insumo	00014153	SINAPI	HTA METÁLICA PERFORADA, TIPO 118733, 0,900 X 30 ML, CARGA RECOMENDADA 22000 KGF	Material	UN	0,0600000	77,38	4,64
Insumo	00034643	SINAPI	CAIXA DE INSPEÇÃO PARA ATERRAMENTO TIPO PARA RAIOS, EM POLIPROPILENO, DIAMETRO 300 MM X ALURA 400 MM	Material	UN	1,0000000	25,38	25,38
Insumo	00039808	SINAPI	CAIXA PARA MEDIDOR MONOFÁSICO, EM POLICARBONATO / TERMOPLÁSTICO, PARA ALOJAR 1 DISJUNTOR (PADRÃO DA CONCESSIONÁRIA LOCAL)	Material	UN	1,0000000	53,54	53,54
Insumo	00039996	SINAPI	VERGALHAO ZINCADO ROSCA TOTAL 1/4" (6,3 MM)	Material	M	0,1664000	3,06	0,50
Insumo	00039997	SINAPI	PORCA ZINCADA, SEXTAVADA, DIAMETRO 1/4"	Material	UN	2,0000000	0,26	0,52
				MO sem LS =>	155,46	LS =>	169,99	MO com LS =>
				Valor do BDI =>	247,72		Valor com BDI =>	1.362,09
1.3								
Composição	6096	ORSE	Ligação Predial de Água em Mureta de Concreto, Provisória ou Definitiva, com Forneimento de Material, inclusive Mureta e Hidrômetro, Rede DN 50mm - Rev 03_10/2022	Conversão InfoWOrca	UN	1,0000000	426,25	426,25
Composição Auxiliar	2497	ORSE	Escavação manual de vala ou cava em material de 1ª categoria, profundidade até 1,50m	Escavação Manual em Área Urbana	m³	0,1774065	57,87	10,26
Composição Auxiliar	26	ORSE	Coleta e carga manuais de entulho	Demolições / Remoções	m³	0,0027659	19,29	0,05
Composição Auxiliar	6083	ORSE	Mureta Pré-Moldada para Ligações Domiciliares de Água	Conversão InfoWOrca	un	1,0000000	197,84	197,84
Composição Auxiliar	76	ORSE	Reaterro manual de valas com espalhamento e compactação	Aterros / Reaterros / Compactações	m³	0,1746407	19,29	3,36
Composição Auxiliar	88316	SINAPI	SERVENTE COM ENCARGOS COMPLEMENTARES	SEDI - SERVIÇOS DIVERSOS	H	0,1317049	19,29	2,54
Composição Auxiliar	88267	SINAPI	CAIXA PARA OBRAS DE ALUMINUM, 120 X 120 X 120 MM, COM ABAS	SEDI - SERVIÇOS DIVERSOS	H	0,1317049	27,81	3,66
Insumo	1784	ORSE	Plug de vedação rosca vel d= 1,2" m	Material	un	1,0000000	0,39	0,39
Insumo	2260	ORSE	Torneira plastica para jardins 1/2" FERRO 1/2" com 1 mangueira plastica p jardim d= 1/2" there - ref. 1128 ou similar un	Material	un	1,0000000	1,56	1,56
Insumo	2360	ORSE	Uniao pvc rigido rosca vel d= 1,2" m.	Material	un	2,0000000	5,44	10,88
Insumo	5161	ORSE	Adaptador pedat 20mm x 1,2" un	Material	un	2,0000000	3,28	6,56
Insumo	5240	ORSE	Cola de tomada em pvc com travas e sada rosca vel d= 20mm x 1,2" un	Material	un	1,0000000	7,13	7,13
Insumo	6313	ORSE	Laere anti-fraude para hidrometro em polipropileno 1/2"	Material	UN	1,0000000	0,63	0,63
Insumo	980	ORSE	Fita vedacao teflon larg= 1,2" m	Material	m	20,0000000	0,16	3,20
Insumo	00006036	SINAPI	REGISTRO DE ESFERA PVC, COM BORBOLÉTA COM ROSCA EXTERNA, DE 1/2"	Material	UN	1,0000000	16,23	16,23
Insumo	00007098	SINAPI	TE PVC ROSCAVEL 90 GRAUS 1/2" PARA TUBERIA PREDIAL	Material	UN	1,0000000	2,81	2,81
Insumo	00009813	SINAPI	TUBO DE POLIETILENO DE ALTA DENSIDADE (PEAD) PE-80, DE 20 MM X 2,3 MM DE PAREDE, PARA LIGAÇÃO DE ÁGUA PREDIAL (NBR 15561)	Material	M	6,0000000	3,99	23,94
Insumo	00009856	SINAPI	TUBO PVC ROSCAVEL 1/2" PARA TUBERIA PREDIAL	Material	M	1,0000000	5,84	5,84

PREFEITURA MUNICIPAL DE SOUTO SOARES-BA
OBRA: CONTRATAÇÃO DE PESSOA JURÍDICA ESPECIALIZADA PARA EXECUÇÃO DE
SERVIÇOS DE OBRAS E ENGENHARIA PARA CONSTRUÇÃO DE BIBLIOTECA MUNICIPAL NA
SEDE, DESTA MUNICÍPIO DE SOUTO SOARES/BA.
DATA: 17 DE JANEIRO DE 2024
TOMADA DE PREÇOS Nº 05/2023

Insumo	Código	Banco	Descrição	Tipo	Und	Quant.	Valor Unit	Total
	00012773	SINAPI	HIDROMETRO UNIJATO / MEDIDOR DE AGUA DN 1,2", VAZAO MAXIMA DE 3 M3/H. PARA AGUA POTAVEL FRIA. RELOJOARIA PLANA. CLASSE B, HORIZONTAL. (SEM CONEXOES)	Material	UN	1,0000000	129,37	129,37
				MO sem I.S =>		30,23	LS => 33,06	MO com LS => 63,29
				Valor do BDI =>		94,75	Valor com BDI =>	521,00
1.4	Código	Banco	Descrição	Tipo	Und	Quant.	Valor Unit	Total
Composição	99059	SINAPI	LOCAÇÃO CONVENCIONAL DE OBRA, UTILIZANDO GABARITO DE TABUAS CORRIDAS PONTALEIADAS A CADA 2,00M - 2 UTILIZAÇÕES. AF_10/2018	SERT - SERVIÇOS TÉCNICOS	M	1,0000000	51,31	51,31
Composição Auxiliar	88239	SINAPI	AJUDANTE DE CARPINTEIRO COM ENCARGOS COMPLEMENTARES	SEDI - SERVIÇOS DIVERSOS	H	0,3563000	19,73	7,02
Composição Auxiliar	88262	SINAPI	CARPINTEIRO DE FORMAS COM ENCARGOS COMPLEMENTARES	SEDI - SERVIÇOS DIVERSOS	H	0,7125000	28,03	19,97
Composição Auxiliar	91692	SINAPI	SERRA CIRCULAR DE BANCADA COM MOTOR ELÉTRICO POTÊNCIA DE 5HP, COM COIFA PARA DISCO 10", - CHP.DI.R.30. AF_08/2015	CHOR - CUSTOS HORÁRIOS DE MÁQUINAS E EQUIPAMENTOS	CHP	0,0039000	37,69	0,14
Composição Auxiliar	91693	SINAPI	SERRA CIRCULAR DE BANCADA COM MOTOR ELÉTRICO POTÊNCIA DE 5HP, COM COIFA PARA DISCO 10", - CHP.DI.R.30. AF_08/2015	CHOR - CUSTOS HORÁRIOS DE MÁQUINAS E EQUIPAMENTOS	CHI	0,0168000	36,50	0,61
Composição Auxiliar	94974	SINAPI	CONCRETO MAGRO PARA LASTRO, TRACO 1:2:4,5 EM MASSA SECA DE CIMENTO: AREIA MÉDIA: BILHA 1:1 - PREPARO MANUAL. AF_05/2021	FUES - FUNDAÇÕES E ESTRUTURAS	m²	0,0046000	366,60	1,68
Composição Auxiliar	99062	SINAPI	MARCAÇÃO DE PONTOS EM GABARITO DE CAVALETE. AF_10/2018	SERT - SERVIÇOS TÉCNICOS	UN	1,5000000	2,47	3,70
Insumo	00004417	SINAPI	SARRAFO NAO APARELHADO 2,5 X 7,5 CM EM MACARANDUBA, ANGELIM OU EQUIVALENTE DA REGIAO - BRUTA	Material	M	0,7445000	5,26	3,91
Insumo	00004433	SINAPI	CAIBRO NAO APARELHADO 2,5 X 7,5 CM EM MACARANDUBA, ANGELIM OU EQUIVALENTE DA REGIAO - BRUTA	Material	M	0,4125000	18,91	7,80
Insumo	00005068	SINAPI	PRÉGO DE AÇO POLIDO COM CABEÇA 1" X 2 1/2 X 1 1/4	Material	KG	0,1110000	14,54	1,61
Insumo	00007356	SINAPI	TINTA LATEX ACRILICA PREMIUM, COR BRANCO FOSCO	Material	L	0,0256000	19,08	0,48
Insumo	00010567	SINAPI	TABUA 2,5 X 23* CM EM PINUS, MISTA OU EQUIVALENTE DA REGIAO -	Material	M	0,5500000	7,99	4,39
				MO sem I.S =>		11,66	LS => 12,75	MO com LS => 24,41
				Valor do BDI =>		11,40	Valor com BDI =>	62,71
1.5	Código	Banco	Descrição	Tipo	Und	Quant.	Valor Unit	Total
Composição	93207	SINAPI	EXECUÇÃO DE ESCURADOR EM CARTEIRO DE OBRA EM CHAPA DE MADEIRA COMPENSADA, NÃO INCLUSO MOBILIÁRIO E EQUIPAMENTOS AF_03/2012	CANT - CARTEIRO DE OBRAS	m²	1,0000000	873,96	873,96
Composição Auxiliar	100556	SINAPI	CAIXA DE PASSAGEM PARA TELEFONE 15X15X10CM (SOBREPOR).	INES - INSTALAÇÕES ESPECIAIS	UN	0,0193000	34,38	0,66
Composição Auxiliar	100665	SINAPI	FORNECIMENTO E INSTALAÇÃO. AF_11/2019	INES - INSTALAÇÕES ESPECIAIS	m²	0,0964000	551,42	53,15
Composição Auxiliar	101165	SINAPI	ALVENARIA DE EMBASAMENTO COM BLOCO ESTRUTURAL DE CONCRETO, DE 14X19X29CM E ARGAMASSA DE ASSENTAMENTO COM PREPARO EM BETONEIRA. AF_05/2020	FUES - FUNDAÇÕES E ESTRUTURAS	m²	0,0204717	724,38	14,82
Composição Auxiliar	101875	SINAPI	QUADRO DE DISTRIBUIÇÃO DE ENERGIA EM CHAPA DE AÇO GALVANIZADO, DE EMBUTIR, COM BARRAMENTO TRIFÁSICO, PARA 12 DISJUNTORES DIN 100A - FORNECIMENTO E INSTALAÇÃO. AF_10/2020	INEL - INSTALAÇÃO ELÉTRICA-ELTRIFICACÃO E ILUMINAÇÃO EXTERNA	UN	0,0193000	308,10	5,94
Composição Auxiliar	101891	SINAPI	DISJUNTOR MONOPOLAR TIPO NEMA, COBERTO, NOMINAL DE 35 ATÉ 50A - FORNECIMENTO E INSTALAÇÃO. AF_08/2019	INEL - INSTALAÇÃO ELÉTRICA-ELTRIFICACÃO E ILUMINAÇÃO EXTERNA	UN	0,1734000	21,32	3,69
Composição Auxiliar	103328	SINAPI	ALVENARIA DE VEDAÇÃO DE BARRAMENTO DE OBRAS NA HORIZONTAL DE 9X19X19 CM EM PISOS E VÁZIOS E ARGAMASSA DE ASSENTAMENTO COM PREPARO EM BETONEIRA. AF_12/2021	PARE - PAREDES PAINÉIS	m²	0,1023000	80,70	8,25
Composição Auxiliar	86888	SINAPI	VASO SANITÁRIO SIFONADO COM TUBO SIFONADO LOUÇA BRANCA - FORNECIMENTO E INSTALAÇÃO. AF_01/2020	INHI - INSTALAÇÕES HIDROSANITÁRIAS	UN	0,0385000	345,34	13,29
Composição Auxiliar	86934	SINAPI	BANCADA DE BANHEIRO SIFONADA COM TUBO SIFONADO LOUÇA BRANCA, INCLUSO SIFÃO FLEXÍVEL EM PVC ALTA E TUBO EM PLÁSTICO CROMADO TIPO ABERTURA E TORNEIRA SIFONADA 25X50 CM OU EQUIVALENTE.	INHI - INSTALAÇÕES HIDROSANITÁRIAS	UN	0,0193000	315,83	6,09
Composição Auxiliar	86943	SINAPI	PADRÃO POPULAR, INCLUSO SIFÃO FLEXÍVEL EM PVC, VALVULA E ENGATE DE 1/2" EM PVC EM B, SIFONADO TORNEIRA CROMADA DE MESA, PADRÃO MASSA ÚNICA, PARA RECEBIMENTO DE PINTURA, EM ARGAMASSA TRAÇO 1:2:8, PREPARO MANUAL, APLICADA MANUALMENTE EM FACES INTERNAS DE PAREDES, ESPESSURA DE 10MM, COM EXECUÇÃO DE TALISCAS. AF_06/2014	INHI - INSTALAÇÕES HIDROSANITÁRIAS	UN	0,0385000	188,11	7,24
Composição Auxiliar	87548	SINAPI	REVE - REVESTIMENTO E TRATAMENTO DE SUPERFÍCIES	REVE - REVESTIMENTO E TRATAMENTO DE SUPERFÍCIES	m²	0,0385000	25,00	0,96
Composição Auxiliar	87885	SINAPI	CHAPISCO APLICADO NO TETO OU EM ALVENARIA E ESTRUTURA, COM ROLO PARA TEXTURA ACRILICA - ARGAMASSA INDUSTRIALIZADA COM PREPARO EM MISTURADOR 500 KG. AF_10/2022	REVE - REVESTIMENTO E TRATAMENTO DE SUPERFÍCIES	m²	0,2047000	7,72	1,58
Composição Auxiliar	88489	SINAPI	PINTURA LATEX ACRILICA PREMIUM, COR BRANCA, APLICADA MANUALMENTE EM PAREDES, INTERIORES. AF_03/2019	PINT - PINTURAS	m²	4,4976000	10,15	45,65
Composição Auxiliar	89171	SINAPI	(COMPOSIÇÃO REPRESENTATIVA) DO SERVIÇO DE REVESTIMENTO CERÂMICO PARA PISO COM PLACAS TIPO ESMALTADA EXTRA DE DIMENSÕES 35X35 CM, PARA EDIFICAÇÃO HABITACIONAL UNIFAMILIAR (CASA) E EDIFICAÇÃO PÚBLICA PADRÃO. AF_11/2014	PISO - PISOS	m²	0,0806000	42,03	3,38
Composição Auxiliar	89173	SINAPI	(COMPOSIÇÃO REPRESENTATIVA) DO SERVIÇO DE EMBOÇO/MASSA ÚNICA, APLICADO MANUALMENTE, TRAÇO 1:2:8 EM BETONEIRA DE 400L, PAREDES INTERNAS, COM EXECUÇÃO DE TALISCAS, EDIFICAÇÃO HABITACIONAL UNIFAMILIAR (CASAS) E EDIFICAÇÃO PÚBLICA PADRÃO. AF_12/2014	REVE - REVESTIMENTO E TRATAMENTO DE SUPERFÍCIES	m²	0,2047000	36,38	7,44
Composição Auxiliar	89482	SINAPI	CAIXA SIFONADA, PVC, DN 100 X 50 X 50 MM, BENEFEITA E INSTALADA EM RAMAIS DE ENCAMINHAMENTO DE AGUA VIVIA. AF_06/2022	INHI - INSTALAÇÕES HIDROSANITÁRIAS	UN	0,0385000	27,91	1,07
Composição Auxiliar	89711	SINAPI	TUBO PVC, SÉRIE NORMAL, ESGOTO PREDIAL, DN 50 MM, FORNECIDO E INSTALADO EM RAMAL DE DESCARGA OU RAMAL DE ESGOTO SANITÁRIO. AF_08/2022	INHI - INSTALAÇÕES HIDROSANITÁRIAS	M	0,1388000	18,57	2,57
Composição Auxiliar	89712	SINAPI	TUBO PVC, SÉRIE NORMAL, ESGOTO PREDIAL, DN 50 MM, FORNECIDO E INSTALADO EM RAMAL DE DESCARGA OU RAMAL DE ESGOTO SANITÁRIO. AF_08/2022	INHI - INSTALAÇÕES HIDROSANITÁRIAS	M	0,1253000	22,85	2,86
Composição Auxiliar	89714	SINAPI	TUBO PVC, SÉRIE NORMAL, ESGOTO PREDIAL, DN 50 MM, FORNECIDO E INSTALADO EM RAMAL DE DESCARGA OU RAMAL DE ESGOTO SANITÁRIO. AF_08/2022	INHI - INSTALAÇÕES HIDROSANITÁRIAS	M	0,1472000	31,84	4,68
Composição Auxiliar	89724	SINAPI	JUNTA SOLDÁVEL, FORNECIDO E INSTALADO EM RAMAL DE DESCARGA OU RAMAL DE ESGOTO SANITÁRIO. AF_08/2022	INHI - INSTALAÇÕES HIDROSANITÁRIAS	UN	0,0771000	8,71	0,87
Composição Auxiliar	89726	SINAPI	JOELHO 45 GRAUS, PVC, SÉRIE NORMAL, ESGOTO PREDIAL, DN 40 MM, JUNTA SOLDÁVEL, FORNECIDO E INSTALADO EM RAMAL DE DESCARGA OU RAMAL DE ESGOTO SANITÁRIO. AF_08/2022	INHI - INSTALAÇÕES HIDROSANITÁRIAS	UN	0,0578000	8,86	0,51
Composição Auxiliar	89731	SINAPI	JOELHO 90 GRAUS, PVC, SÉRIE NORMAL, ESGOTO PREDIAL, DN 40 MM, JUNTA LÁSTEA, FORNECIDO E INSTALADO EM RAMAL DE DESCARGA OU RAMAL DE ESGOTO SANITÁRIO. AF_08/2022	INHI - INSTALAÇÕES HIDROSANITÁRIAS	UN	0,0193000	12,43	0,23
Composição Auxiliar	89748	SINAPI	CURVA CURTA 90 GRAUS, PVC, SÉRIE NORMAL, ESGOTO PREDIAL, DN 100 MM, JUNTA ELÁSTICA, FORNECIDO E INSTALADO EM RAMAL DE DESCARGA OU RAMAL DE ESGOTO SANITÁRIO. AF_08/2022	INHI - INSTALAÇÕES HIDROSANITÁRIAS	UN	0,0578000	32,50	1,87



PREFEITURA MUNICIPAL DE SOUTO SOARES-BA
OBRA: CONTRATAÇÃO DE PESSOA JURÍDICA ESPECIALIZADA PARA EXECUÇÃO DE SERVIÇOS DE OBRAS E ENGENHARIA PARA CONSTRUÇÃO DE BIBLIOTECA MUNICIPAL NA SEDE, DESTES MUNICÍPIO DE SOUTO SOARES/BA.

DATA: 17 DE JANEIRO DE 2024
TOMADA DE PREÇOS Nº 05/2023

Table with columns: Composição Auxiliar, Item Number, Description, Unit, Price, and Quantity. Contains detailed specifications for various construction and electrical services.

PREFEITURA MUNICIPAL DE SOUTO SOARES-BA
OBRA: CONTRATAÇÃO DE PESSOA JURÍDICA ESPECIALIZADA PARA EXECUÇÃO DE
SERVIÇOS DE OBRAS E ENGENHARIA PARA CONSTRUÇÃO DE BIBLIOTECA MUNICIPAL NA
SEDE, DESTA MUNICÍPIO DE SOUTO SOARES/BA.

DATA: 17 DE JANEIRO DE 2024
TOMADA DE PREÇOS Nº 05/2023

Composição Auxiliar	98444	SINAPI	PAREDE DE MADEIRA COMPENSADA PARA CONSTRUÇÃO TEMPORÁRIA EM CHAPA SIMPLES, INTERNA, COM ÁREA LÍQUIDA MENOR QUE 6 M², COM VÃO. AF_05/2018	CANT - CANTEIRO DE OBRAS	m²	0,1820000	96,40	17,54	
Composição Auxiliar	98445	SINAPI	PAREDE DE MADEIRA COMPENSADA PARA CONSTRUÇÃO TEMPORÁRIA EM CHAPA SIMPLES, EXTERNA, COM ÁREA LÍQUIDA MAIOR OU IGUAL A 6 M², COM VÃO. AF_05/2018	CANT - CANTEIRO DE OBRAS	m²	0,4654000	137,63	64,05	
Composição Auxiliar	98446	SINAPI	PAREDE DE MADEIRA COMPENSADA PARA CONSTRUÇÃO TEMPORÁRIA EM CHAPA SIMPLES, EXTERNA, COM ÁREA LÍQUIDA MENOR QUE 6 M², COM VÃO. AF_05/2018	CANT - CANTEIRO DE OBRAS	m²	0,3629000	182,72	66,30	
Composição Auxiliar	98447	SINAPI	PAREDE DE MADEIRA COMPENSADA PARA CONSTRUÇÃO TEMPORÁRIA EM CHAPA SIMPLES, INTERNA, COM ÁREA LÍQUIDA MAIOR OU IGUAL A 6 M², COM VÃO. AF_05/2018	CANT - CANTEIRO DE OBRAS	m²	0,2470000	113,52	28,03	
Composição Auxiliar	98448	SINAPI	PAREDE DE MADEIRA COMPENSADA PARA CONSTRUÇÃO TEMPORÁRIA EM CHAPA SIMPLES, INTERNA, COM ÁREA LÍQUIDA MENOR QUE 6 M², COM VÃO. AF_05/2018	CANT - CANTEIRO DE OBRAS	m²	0,1926000	148,09	28,52	
Insumo	00005080	SINAPI	FECHADURA ESPELHO PARA PORTA EXTERNA EM AÇO INOX (MAQUINA, TESTA E CONTRA-TESTA) E EM ZAMAC (MACANETA, LINGUETA E TRINCOS) COM ACABAMENTO CROMADO, MAQUINA DE 40 MM, INCLUINDO CHAVE TIPO CILINDRO	Material	CJ	0,0578000	54,87	3,17	
Insumo	00003097	SINAPI	FECHADURA ROSETA REDONDA PARA PORTA DE BANHEIRO, EM AÇO INOX (MAQUINA, TESTA E CONTRA-TESTA) E EM ZAMAC (MACANETA, LINGUETA E TRINCOS) COM ACABAMENTO CROMADO, MAQUINA DE 40 MM, INCLUINDO CHAVE TIPO TRANQUETA	Material	CJ	0,0385000	61,44	2,96	
Insumo	00010886	SINAPI	EXTINTOR DE INCENDIO PORTATIL COM CARGA DE AGUA PRESSURIZADA DE 10 L, CLASSE A	Material	UN	0,0193000	172,43	3,32	
Insumo	00010891	SINAPI	EXTINTOR DE INCENDIO PORTATIL COM CARGA DE FO FÓSFORO SECO (BONIN) DE 10 L, CLASSE A	Material	UN	0,0193000	166,75	3,21	
Insumo	00011587	SINAPI	FORRO DE PVC LISO, BRANCO, REGUA DE 10 CM, ESPESSURA DE 8 MM A 10 MM (COM COLOCAÇÃO SEM ESTRUTURA METÁLICA)	Material	m²	0,9938000	65,05	64,64	
				MO sem LS	100,81	LS =>	110,24	MO com LS =>	211,05
				Valor do BDI	194,28			Valor com BDI =>	1.068,24
2.1.1	Código	Banco	Descrição	Tipo	Und	Quant.	Valor Unit	Total	
Composição	95241	SINAPI	LASTRO DE CONCRETO MAGRO, APICADO EM PISOS, LAJES SOBRE SOLO OU RADIAIS, ESPESSURA DE 5 CM. AF_06/2016	FUES - FUNDAÇÕES E ESTRUTURAS	m²	1,0000000	27,36	27,36	
Composição Auxiliar	88309	SINAPI	PEDREIRO COM ENCARGOS COMPLEMENTARES	SEDI - SERVIÇOS DIVERSOS	H	0,2718000	28,38	7,71	
Composição Auxiliar	88316	SINAPI	SERVEANTE COM ENCARGOS COMPLEMENTARES	SEDI - SERVIÇOS DIVERSOS	H	0,0741000	19,29	1,42	
Composição Auxiliar	94968	SINAPI	CONCRETO MAGRO PARA LASTRO, PARA LAJES E LAJES (EM MASSA SECA DE CIMENTO, AREIA MEDIA BRUTA E PREPARO MECÂNICO COM BETONEIRA 600 L). AF_05/2021	FUES - FUNDAÇÕES E ESTRUTURAS	m³	0,0565000	322,72	18,23	
				MO sem LS	4,98	LS =>	5,45	MO com LS =>	10,43
				Valor do BDI	6,08			Valor com BDI =>	33,44
2.1.2	Código	Banco	Descrição	Tipo	Und	Quant.	Valor Unit	Total	
Composição	96523	SINAPI	ESCAVAÇÃO MANUAL PARA BLOCO DE CIMENTAMENTO OU SAPATA (INCLUINDO ESCAVAÇÃO PARA COLOCAÇÃO DE FORMAS). AF_06/2017	MOVT - MOVIMENTO DE TERRA	m³	1,0000000	92,63	92,63	
Composição Auxiliar	88309	SINAPI	PEDREIRO COM ENCARGOS COMPLEMENTARES	SEDI - SERVIÇOS DIVERSOS	H	1,1890000	28,38	33,74	
Composição Auxiliar	88316	SINAPI	SERVEANTE COM ENCARGOS COMPLEMENTARES	SEDI - SERVIÇOS DIVERSOS	H	3,0530000	19,29	58,89	
				MO sem LS	32,05	LS =>	35,05	MO com LS =>	67,10
				Valor do BDI	20,59			Valor com BDI =>	113,22
2.1.3	Código	Banco	Descrição	Tipo	Und	Quant.	Valor Unit	Total	
Composição	93382	SINAPI	REATERIO MANUAL DE VALAS COM COMPACTAÇÃO MECANIZADA. AF_04/2016	MOVT - MOVIMENTO DE TERRA	m³	1,0000000	35,03	35,03	
Composição Auxiliar	88316	SINAPI	SERVEANTE COM ENCARGOS COMPLEMENTARES	SEDI - SERVIÇOS DIVERSOS	H	0,6500000	19,29	12,53	
Composição Auxiliar	91533	SINAPI	COMPACTADOR DE SOLOS DE PERCUSSÃO (SOQUETE) COM MOTOR A GASOLINA 4 TEMPOS, POTÊNCIA 4 CV - CHP DIÁRIO. AF_08/2015	CHOR - CUSTOS HORÁRIOS DE MÁQUINAS E EQUIPAMENTOS	CHP	0,2740000	41,87	11,47	
Composição Auxiliar	91534	SINAPI	COMPACTADOR DE SOLOS DE PERCUSSÃO (SOQUETE) COM MOTOR A GASOLINA 4 TEMPOS, POTÊNCIA 4 CV - CHI DIÁRIO. AF_08/2015	CHOR - CUSTOS HORÁRIOS DE MÁQUINAS E EQUIPAMENTOS	CHI	0,2540000	36,97	9,39	
Composição Auxiliar	95606	SINAPI	UMIDIFICAÇÃO DE MATERIAL PARA VALAS COM CAMINHÃO PIPA 10000L. AF_11/2016	MOVT - MOVIMENTO DE TERRA	m³	1,0000000	1,64	1,64	
				MO sem LS	12,14	LS =>	13,28	MO com LS =>	25,42
				Valor do BDI	7,78			Valor com BDI =>	42,81
2.1.4	Código	Banco	Descrição	Tipo	Und	Quant.	Valor Unit	Total	
Composição	96526	SINAPI	FABRICAÇÃO, MONTAGEM E DESMONTAGEM DE FORMA PARA VIGA BALDRAME, EM MADEIRA SERRADA 2,5 X 5 CM - UTILIZAÇÕES. AF_06/2017	FUES - FUNDAÇÕES E ESTRUTURAS	m²	1,0000000	69,35	69,35	
Composição Auxiliar	88239	SINAPI	AJUDANTE DE CARPINTEIRO COM ENCARGOS COMPLEMENTARES	SEDI - SERVIÇOS DIVERSOS	H	0,4710000	19,73	9,29	
Composição Auxiliar	88262	SINAPI	CARPINTEIRO DE FORMAS COM ENCARGOS COMPLEMENTARES	SEDI - SERVIÇOS DIVERSOS	H	1,1450000	28,05	32,09	
Composição Auxiliar	91692	SINAPI	SERRA CIRCULAR DE BANCADA COM MOTOR ELÉTRICO POTÊNCIA DE 5HP, COM COIFA PARA DISCO 10" - CHP DIÁRIO. AF_08/2015	CHOR - CUSTOS HORÁRIOS DE MÁQUINAS E EQUIPAMENTOS	CHP	0,0170000	37,69	0,64	
Composição Auxiliar	91693	SINAPI	SERRA CIRCULAR DE BANCADA COM MOTOR ELÉTRICO POTÊNCIA DE 5HP, COM COIFA PARA DISCO 10" - CHI DIÁRIO. AF_08/2015	CHOR - CUSTOS HORÁRIOS DE MÁQUINAS E EQUIPAMENTOS	CHI	0,0140000	36,50	0,51	
Insumo	00002692	SINAPI	DESMOLDANTE PROTETOR PARA FORMAS DE MADEIRA, DE BASE OLEOSA EMULSIONADA EM AGUA	Material	L	0,0170000	4,72	0,08	
Insumo	00004491	SINAPI	PONTELETE *7,5 X 7,5* CM EM PINUS, MISTO OU EQUIVALENTE DA REGIAO - BRUTA	Material	M	0,6050000	7,07	4,27	
Insumo	00004517	SINAPI	SARRAFO *2,5 X 7,5* CM EM PINUS, MISTO OU EQUIVALENTE DA REGIAO - BRUTA	Material	M	0,5670000	2,47	1,40	
Insumo	00005073	SINAPI	PREGO DE AÇO POLIDO COM CABEÇA (17 X 24 (1,4 X 11))	Material	KG	0,0260000	14,81	0,38	
Insumo	00006189	SINAPI	TABUA NÃO APARELHADA *2,5 X 70* CM EM MACARANDUBA, ANGELIM OU EQUIVALENTE DA REGIAO - BRUTA	Material	M	1,0080000	19,94	20,09	
Insumo	00004034	SINAPI	PREGO DE AÇO POLIDO COM CABEÇA DUPLA (17 X 27 (1,2 X 11))	Material	KG	0,0340000	17,93	0,60	
				MO sem LS	15,60	LS =>	17,06	MO com LS =>	32,66
				Valor do BDI	15,41			Valor com BDI =>	84,76
2.1.5	Código	Banco	Descrição	Tipo	Und	Quant.	Valor Unit	Total	



PREFEITURA MUNICIPAL DE SOUTO SOARES-BA
OBRA: CONTRATAÇÃO DE PESSOA JURÍDICA ESPECIALIZADA PARA EXECUÇÃO DE SERVIÇOS DE OBRAS E ENGENHARIA PARA CONSTRUÇÃO DE BIBLIOTECA MUNICIPAL NA SEDE, DESTA MUNICÍPIO DE SOUTO SOARES/BA.
DATA: 17 DE JANEIRO DE 2024
TOMADA DE PREÇOS Nº 05/2023

Table with 9 columns: Composição, Código, Banco, Descrição, Tipo, Und, Quant., Valor Unit, Total. Rows include items like CONCRETO ARMADO, PEDREIRO, SERVENTE, VIBRADOR DE IMERSÃO, etc.

Table with 9 columns: Código, Banco, Descrição, Tipo, Und, Quant., Valor Unit, Total. Rows include items like ARMAÇÃO DE PILAR OU VIGA DE ESTRUTURA CONVENCIONAL DE CONCRETO ARMADO, AJUDANTE DE ARMADOR, etc.

Table with 9 columns: Código, Banco, Descrição, Tipo, Und, Quant., Valor Unit, Total. Rows include items like ARMAÇÃO DE BLOCO VIGA BALDRAME OU SAPATA UTILIZANDO AÇO CA-50 DE 8 MM, AJUDANTE DE ARMADOR, etc.

Table with 9 columns: Código, Banco, Descrição, Tipo, Und, Quant., Valor Unit, Total. Rows include items like ARMAÇÃO DE BLOCO VIGA BALDRAME OU SAPATA UTILIZANDO AÇO CA-50 DE 10 MM, AJUDANTE DE ARMADOR, etc.

Table with 9 columns: Código, Banco, Descrição, Tipo, Und, Quant., Valor Unit, Total. Rows include items like LASTRO DE CONCRETO MAGRO PARA LUSTRO EM FINOS, LAJES SOBRE SOLO OU RADERS, ESPESURA DE 3 CM, PEDREIRO, etc.

Table with 9 columns: Código, Banco, Descrição, Tipo, Und, Quant., Valor Unit, Total. Rows include items like FABRICAÇÃO, MONTAGEM E DESMONTAGEM DE FORMA PARA VIGA BALDRAME EM MADEIRA SERRADA, CARPINTIRO, etc.

PREFEITURA MUNICIPAL DE SOUTO SOARES-BA
 OBRA: CONTRATAÇÃO DE PESSOA JURÍDICA ESPECIALIZADA PARA EXECUÇÃO DE
 SERVIÇOS DE OBRAS E ENGENHARIA PARA CONSTRUÇÃO DE BIBLIOTECA MUNICIPAL NA
 SEDE, DESTA MUNICÍPIO DE SOUTO SOARES/BA.
 DATA: 17 DE JANEIRO DE 2024
 TOMADA DE PREÇOS Nº 05/2023

Insumo	00005073	SINAPI	PREGO DE AÇO POLIDO COM CABEÇA 17 X 20 (2,14 X 11)	Material	KG	0,0260000	14,81	0,38	
Insumo	00006189	SINAPI	TABUA NAU APARELHADA 2,5 X 30 CM EM MACARANDUBA, ANGELIM OU EQUIVALENTE DA REGIÃO - BRUTA	Material	M	1,0080000	19,94	20,09	
Insumo	00040304	SINAPI	PREGO DE AÇO POLIDO COM CABEÇA DE 19 X 27 (2,12 X 11)	Material	KG	0,0340000	17,93	0,60	
				MO sem LS =>	15,60	LS =>	17,06	MO com LS =>	52,66
				Valor do BDI =>	15,41		Valor com BDI =>	84,76	
2.2.3	Código	Banco	Descrição	Tipo	Und	Quant.	Valor Unit	Total	
Composição	96555	SINAPI	CONCRETAÇÃO DE BLOCOS DE COROAZILITO E VIGAS BALDRAME, FCK 30 MPA, COM USO DE FERRIA LANCAMENTO, ADENSAMENTO E ACABAMENTO AF_06/2017	FUES - FUNDAÇÕES E ESTRUTURAS	m²	1,0000000	590,51	590,51	
Composição Auxiliar	88309	SINAPI	PEDREIRO COM ENCARGOS COMPLEMENTARES	SEDI - SERVIÇOS DIVERSOS	H	2,3860000	28,38	67,71	
Composição Auxiliar	88316	SINAPI	SERVENTE COM ENCARGOS COMPLEMENTARES	SEDI - SERVIÇOS DIVERSOS	H	2,4500000	19,29	47,26	
Composição Auxiliar	90586	SINAPI	VIBRADOR DE IMERSÃO, DIÂMETRO DE PONTEIRA 45MM, MOTOR ELÉTRICO TRIFÁSICO POTÊNCIA DE 2 CV - CHP DIURNO AF_06/2015	CHOR - CUSTOS HORÁRIOS DE MÁQUINAS E EQUIPAMENTOS	CHP	0,3140000	0,98	0,30	
Composição Auxiliar	90587	SINAPI	VIBRADOR DE IMERSÃO, DIÂMETRO DE PONTEIRA 45MM, MOTOR ELÉTRICO TRIFÁSICO POTÊNCIA DE 2 CV - CHI DIURNO AF_06/2015	CHOR - CUSTOS HORÁRIOS DE MÁQUINAS E EQUIPAMENTOS	CHI	0,9110000	0,32	0,29	
Composição Auxiliar	94972	SINAPI	CONCRETO FCK = 30MPA, TRAÇO 1:2:1,25 EM MASSA SECA DE CIMENTO/ AREIA MÉDIA/ BRITA 1 - PREPARO MECÂNICO COM BETONEIRA 600 L AF_05/2021	FUES - FUNDAÇÕES E ESTRUTURAS	m³	1,1500000	413,00	474,95	
				MO sem LS =>	71,79	LS =>	78,51	MO com LS =>	150,30
				Valor do BDI =>	131,27		Valor com BDI =>	721,78	
2.2.4	Código	Banco	Descrição	Tipo	Und	Quant.	Valor Unit	Total	
Composição	92759	SINAPI	ARMAÇÃO DE PILAR OU VIGA DE ESTRUTURA CONVENCIONAL DE CONCRETO ARMADO UTILIZANDO AÇO CA-50 DE 5,0 MM - MONTAGEM AF_06/2022	FUES - FUNDAÇÕES E ESTRUTURAS	KG	1,0000000	11,96	11,96	
Composição Auxiliar	88238	SINAPI	AJUDANTE DE ARMADOR COM ENCARGOS COMPLEMENTARES	SEDI - SERVIÇOS DIVERSOS	H	0,0175000	19,82	0,34	
Composição Auxiliar	88245	SINAPI	ARMADOR COM ENCARGOS COMPLEMENTARES	SEDI - SERVIÇOS DIVERSOS	H	0,1069000	28,16	3,01	
Composição Auxiliar	92800	SINAPI	CORTE E DOBRA DE AÇO CA-50, DIÂMETRO DE 5,0 MM AF_06/2022	FUES - FUNDAÇÕES E ESTRUTURAS	KG	1,0000000	7,99	7,99	
Insumo	00039017	SINAPI	ESPAÇADOR / DISTANCIADOR CIRCULAR COM ENTRADA LATERAL EM PLÁSTICO, PARA VERGALHAO 4,2 X 12,5 MM, COBRIMENTO 20 MM	Material	UN	1,1900000	0,15	0,17	
Insumo	00043132	SINAPI	ARAME RECOZIDO 16 BWG, D = 1,65 MM (0,016 KG/M) OU 18 BWG, D = 1,25 MM (0,01 KG/M)	Material	KG	0,0250000	18,39	0,45	
				MO sem LS =>	1,91	LS =>	2,08	MO com LS =>	3,99
				Valor do BDI =>	2,65		Valor com BDI =>	14,61	
2.2.5	Código	Banco	Descrição	Tipo	Und	Quant.	Valor Unit	Total	
Composição	96545	SINAPI	ARMAÇÃO DE BLOCO, VIGA BALDRAME OU SAPATA UTILIZANDO AÇO CA-50 DE 8 MM - MONTAGEM AF_06/2017	FUES - FUNDAÇÕES E ESTRUTURAS	KG	1,0000000	12,23	12,23	
Composição Auxiliar	88238	SINAPI	AJUDANTE DE ARMADOR COM ENCARGOS COMPLEMENTARES	SEDI - SERVIÇOS DIVERSOS	H	0,0375000	19,82	0,74	
Composição Auxiliar	88245	SINAPI	ARMADOR COM ENCARGOS COMPLEMENTARES	SEDI - SERVIÇOS DIVERSOS	H	0,1155000	28,16	3,25	
Composição Auxiliar	92802	SINAPI	CORTE E DOBRA DE AÇO CA-50, DIÂMETRO DE 8,0 MM AF_06/2022	FUES - FUNDAÇÕES E ESTRUTURAS	KG	1,0000000	7,69	7,69	
Insumo	00039017	SINAPI	ESPAÇADOR / DISTANCIADOR CIRCULAR COM ENTRADA LATERAL EM PLÁSTICO, PARA VERGALHAO 4,2 X 12,5 MM, COBRIMENTO 20 MM	Material	UN	0,7240000	0,15	0,10	
Insumo	00043132	SINAPI	ARAME RECOZIDO 16 BWG, D = 1,65 MM (0,016 KG/M) OU 18 BWG, D = 1,25 MM (0,01 KG/M)	Material	KG	0,0250000	18,39	0,45	
				MO sem LS =>	1,64	LS =>	1,79	MO com LS =>	3,43
				Valor do BDI =>	2,71		Valor com BDI =>	14,94	
2.2.6	Código	Banco	Descrição	Tipo	Und	Quant.	Valor Unit	Total	
Composição	96546	SINAPI	ARMAÇÃO DE BLOCO, VIGA BALDRAME OU SAPATA UTILIZANDO AÇO CA-50 DE 10,0 MM - MONTAGEM AF_06/2017	FUES - FUNDAÇÕES E ESTRUTURAS	KG	1,0000000	10,61	10,61	
Composição Auxiliar	88238	SINAPI	AJUDANTE DE ARMADOR COM ENCARGOS COMPLEMENTARES	SEDI - SERVIÇOS DIVERSOS	H	0,0290000	19,82	0,57	
Composição Auxiliar	88245	SINAPI	ARMADOR COM ENCARGOS COMPLEMENTARES	SEDI - SERVIÇOS DIVERSOS	H	0,0890000	28,16	2,50	
Composição Auxiliar	92803	SINAPI	CORTE E DOBRA DE AÇO CA-50, DIÂMETRO DE 10,0 MM AF_06/2022	FUES - FUNDAÇÕES E ESTRUTURAS	KG	1,0000000	7,03	7,03	
Insumo	00039017	SINAPI	ESPAÇADOR / DISTANCIADOR CIRCULAR COM ENTRADA LATERAL EM PLÁSTICO, PARA VERGALHAO 4,2 X 12,5 MM, COBRIMENTO 20 MM	Material	UN	0,4655000	0,15	0,06	
Insumo	00043132	SINAPI	ARAME RECOZIDO 16 BWG, D = 1,65 MM (0,016 KG/M) OU 18 BWG, D = 1,25 MM (0,01 KG/M)	Material	KG	0,0250000	18,39	0,45	
				MO sem LS =>	1,22	LS =>	1,33	MO com LS =>	2,55
				Valor do BDI =>	2,35		Valor com BDI =>	12,96	
3.1.1	Código	Banco	Descrição	Tipo	Und	Quant.	Valor Unit	Total	
Composição	92762	SINAPI	ARMAÇÃO DE PILAR OU VIGA DE ESTRUTURA CONVENCIONAL DE CONCRETO ARMADO UTILIZANDO AÇO CA-50 DE 10,0 MM - MONTAGEM AF_06/2022	FUES - FUNDAÇÕES E ESTRUTURAS	KG	1,0000000	8,78	8,78	
Composição Auxiliar	88238	SINAPI	AJUDANTE DE ARMADOR COM ENCARGOS COMPLEMENTARES	SEDI - SERVIÇOS DIVERSOS	H	0,0064000	19,82	0,12	
Composição Auxiliar	88245	SINAPI	ARMADOR COM ENCARGOS COMPLEMENTARES	SEDI - SERVIÇOS DIVERSOS	H	0,0392000	28,16	1,10	
Composição Auxiliar	92803	SINAPI	CORTE E DOBRA DE AÇO CA-50, DIÂMETRO DE 10,0 MM AF_06/2022	FUES - FUNDAÇÕES E ESTRUTURAS	KG	1,0000000	7,03	7,03	
Insumo	00039017	SINAPI	ESPAÇADOR / DISTANCIADOR CIRCULAR COM ENTRADA LATERAL EM PLÁSTICO, PARA VERGALHAO 4,2 X 12,5 MM, COBRIMENTO 20 MM	Material	UN	0,5430000	0,15	0,08	
Insumo	00043132	SINAPI	ARAME RECOZIDO 16 BWG, D = 1,65 MM (0,016 KG/M) OU 18 BWG, D = 1,25 MM (0,01 KG/M)	Material	KG	0,0250000	18,39	0,45	
				MO sem LS =>	0,54	LS =>	0,60	MO com LS =>	1,14

PREFEITURA MUNICIPAL DE SOUTO SOARES-BA
 OBRA: CONTRATAÇÃO DE PESSOA JURÍDICA ESPECIALIZADA PARA EXECUÇÃO DE
 SERVIÇOS DE OBRAS E ENGENHARIA PARA CONSTRUÇÃO DE BIBLIOTECA MUNICIPAL NA
 SEDE, DESTA MUNICÍPIO DE SOUTO SOARES/BA.
 DATA: 17 DE JANEIRO DE 2024
 TOMADA DE PREÇOS Nº 05/2023

				Valor do BDI =>	1,95	Valor com BDI =>	10,73		
	Código	Banco	Descrição	Tipo	Und	Quant.	Valor Unit	Total	
3.1.2									
Composição	92759	SINAPI	ARMAÇÃO DE PILAR OU VIGA DE ESTRUTURA CONVENCIONAL DE CONCRETO ARMADO UTILIZANDO AÇO CA-60 DE 5,0 MM - MONTAGEM. AF_06/2022	FUES - FUNDAÇÕES E ESTRUTURAS	KG	1,0000000	11,96	11,96	
Composição Auxiliar	88238	SINAPI	AJUDANTE DE ARMADOR COM ENCARGOS COMPLEMENTARES	SEDI - SERVIÇOS DIVERSOS	H	0,0175000	19,82	0,34	
Composição Auxiliar	88245	SINAPI	ARMADOR COM ENCARGOS COMPLEMENTARES	SEDI - SERVIÇOS DIVERSOS	H	0,1069000	28,16	3,01	
Composição Auxiliar	92800	SINAPI	CORTE E DOBRA DE AÇO CA-60, DIÂMETRO DE 5,0 MM. AF_06/2022	FUES - FUNDAÇÕES E ESTRUTURAS	KG	1,0000000	7,99	7,99	
Insumo	00039017	SINAPI	ESPACADOR / DISTANCIADOR CIRCULAR COM ENTRADA LATERAL, EM PLÁSTICO, PARA VERGALHAO *4,2 A 12,5* MM, COBRIMENTO 20 MM	Material	UN	1,1900000	0,15	0,47	
Insumo	00043132	SINAPI	ARAME RECOZIDO 16 BWG, D = 1,65 MM (0,016 KG/M) OU 18 BWG, D = 1,25 MM (0,01 KG/M)	Material	KG	0,0250000	18,39	0,45	
				MO sem LS =>	1,91	LS =>	2,08	MO com LS =>	3,99
				Valor do BDI =>	2,65	Valor com BDI =>		14,61	
3.1.3									
Composição	92435	SINAPI	MONTELAGEM DE MONTAGEM DE PILARES E COLUNAS LARGAS E ESTRUTURAS SIMILARES, PRÉ-DIBEIHO SIMPLES, EM CHAPA DE MADEIRA COMPENSADA PLÁSTICADA, 12 CUBELTACOS. AF_09/2020	FUES - FUNDAÇÕES E ESTRUTURAS	m²	1,0000000	46,16	46,16	
Composição Auxiliar	88239	SINAPI	AJUDANTE DE CARPinteIRO COM ENCARGOS COMPLEMENTARES	SEDI - SERVIÇOS DIVERSOS	H	0,1170000	19,73	2,30	
Composição Auxiliar	88262	SINAPI	CARPinteIRO DE FORMAS COM ENCARGOS COMPLEMENTARES	SEDI - SERVIÇOS DIVERSOS	H	0,6380000	28,03	17,88	
Composição Auxiliar	92264	SINAPI	FABRICAÇÃO DE FÓRMA PARA PILARES E ESTRUTURAS SIMILARES, EM CHAPA DE MADEIRA COMPENSADA PLÁSTICADA, E = 18 MM. AF_09/2020	FUES - FUNDAÇÕES E ESTRUTURAS	m²	0,0940000	164,47	15,46	
Insumo	00002692	SINAPI	DESMOEDANTE PROTÉTOR PARA FORMAS DE MADEIRA, DE BASE OLEOSA EMULSIONADA EM ÁGUA	Material	L	0,0040000	4,72	0,01	
Insumo	00040271	SINAPI	LOCAÇÃO DE APRUMADOR METÁLICO DE ALAR, COM ALTURA E ÂNGULO REGULÁVEIS, EXTENSÃO DE *1,50* A *2,80* M	Equipamento	UNXMES	0,1960000	11,22	2,19	
Insumo	00040275	SINAPI	LOCAÇÃO DE VIGA SANDUICHE METÁLICA AZADA PARA TRAVAMENTO DE PILARES, ALTURA DE *58* CM, LARGURA DE *96* CM E EXTENSÃO DE 2 M	Equipamento	UNXMES	0,3930000	11,72	4,60	
Insumo	00040287	SINAPI	LOCAÇÃO DE BARRA DE ANCORAGEM DE Ø80 A 1,20 M DE EXTENSÃO, COM ROSCA DE 5/8", INCLUINDO PORCA E FLANGE	Equipamento	MES	0,7850000	4,31	3,38	
Insumo	00040304	SINAPI	PREGO DE AÇO POLIDO COM CABECA DUPLA 17 X 27 (2 1/2 X 1 1/4)	Material	KG	0,0190000	17,93	0,34	
				MO sem LS =>	9,24	LS =>	10,11	MO com LS =>	19,33
				Valor do BDI =>	10,26	Valor com BDI =>		56,42	
3.1.4									
Composição	103669	SINAPI	CONCRETAGEM DE PILARES, FOR = 25 MPa, COEF. DE BALDES - LANGAMENTO, ADESS. MINERAL PARA ABANDONADO. AF_07/2022	FUES - FUNDAÇÕES E ESTRUTURAS	m³	1,0000000	769,54	769,54	
Composição Auxiliar	88262	SINAPI	CARPinteIRO DE FORMAS COM ENCARGOS COMPLEMENTARES	SEDI - SERVIÇOS DIVERSOS	H	2,4590000	28,03	68,92	
Composição Auxiliar	88309	SINAPI	PEDREIRO COM ENCARGOS COMPLEMENTARES	SEDI - SERVIÇOS DIVERSOS	H	2,4590000	28,38	69,78	
Composição Auxiliar	88316	SINAPI	SERVELENTE COM ENCARGOS COMPLEMENTARES	SEDI - SERVIÇOS DIVERSOS	H	7,3770000	19,29	142,30	
Composição Auxiliar	90586	SINAPI	VIBRADOR DE IMERSÃO, DIÂMETRO DE FONTEIRA 45MM, MOTOR ELÉTRICO TRIFÁSICO POTÊNCIA DE 2 CV - CHIP DIURNO. AF_06/2015	CHOR - CUSTOS HORÁRIOS DE MÁQUINAS E EQUIPAMENTOS	CHP	1,0420000	0,98	1,02	
Composição Auxiliar	90587	SINAPI	VIBRADOR DE IMERSÃO, DIÂMETRO DE FONTEIRA 45MM, MOTOR ELÉTRICO TRIFÁSICO POTÊNCIA DE 2 CV - CHIP DIURNO. AF_06/2015	CHOR - CUSTOS HORÁRIOS DE MÁQUINAS E EQUIPAMENTOS	CHI	1,4170000	0,32	0,45	
Insumo	00038408	SINAPI	CONCRETO USINADO BOMBEAMENTO, CLASSE DE RESISTÊNCIA C25, COM BRTA O E L. SLUMP = 190 +/- 20 MM, ENCL. E SERVIÇO DE BOMBAMENTO (NBR 3955)	Material	m³	1,1030000	441,59	487,07	
				MO sem LS =>	98,95	LS =>	108,21	MO com LS =>	207,16
				Valor do BDI =>	171,06	Valor com BDI =>		940,60	
3.2.1									
Composição	92762	SINAPI	ARMAÇÃO DE PILAR OU VIGA DE ESTRUTURA CONVENCIONAL DE CONCRETO ARMADO UTILIZANDO AÇO CA-50 DE 10,0 MM - MONTAGEM. AF_06/2022	FUES - FUNDAÇÕES E ESTRUTURAS	KG	1,0000000	8,78	8,78	
Composição Auxiliar	88238	SINAPI	AJUDANTE DE ARMADOR COM ENCARGOS COMPLEMENTARES	SEDI - SERVIÇOS DIVERSOS	H	0,0064000	19,82	0,12	
Composição Auxiliar	88245	SINAPI	ARMADOR COM ENCARGOS COMPLEMENTARES	SEDI - SERVIÇOS DIVERSOS	H	0,0392000	28,16	1,10	
Composição Auxiliar	92803	SINAPI	CORTE E DOBRA DE AÇO CA-50, DIÂMETRO DE 10,0 MM. AF_06/2022	FUES - FUNDAÇÕES E ESTRUTURAS	KG	1,0000000	7,03	7,03	
Insumo	00039017	SINAPI	ESPACADOR / DISTANCIADOR CIRCULAR COM ENTRADA LATERAL, EM PLÁSTICO, PARA VERGALHAO *4,2 A 12,5* MM, COBRIMENTO 20 MM	Material	UN	0,5430000	0,15	0,08	
Insumo	00043132	SINAPI	ARAME RECOZIDO 16 BWG, D = 1,65 MM (0,016 KG/M) OU 18 BWG, D = 1,25 MM (0,01 KG/M)	Material	KG	0,0250000	18,39	0,45	
				MO sem LS =>	0,54	LS =>	0,60	MO com LS =>	1,14
				Valor do BDI =>	1,95	Valor com BDI =>		10,73	
3.2.2									
Composição	92761	SINAPI	ARMAÇÃO DE PILAR OU VIGA DE ESTRUTURA CONVENCIONAL DE CONCRETO ARMADO UTILIZANDO AÇO CA-50 DE 8,0 MM - MONTAGEM. AF_06/2022	FUES - FUNDAÇÕES E ESTRUTURAS	KG	1,0000000	10,00	10,00	
Composição Auxiliar	88238	SINAPI	AJUDANTE DE ARMADOR COM ENCARGOS COMPLEMENTARES	SEDI - SERVIÇOS DIVERSOS	H	0,0092000	19,82	0,18	
Composição Auxiliar	88245	SINAPI	ARMADOR COM ENCARGOS COMPLEMENTARES	SEDI - SERVIÇOS DIVERSOS	H	0,0561000	28,16	1,57	
Composição Auxiliar	92802	SINAPI	CORTE E DOBRA DE AÇO CA-50, DIÂMETRO DE 8,0 MM. AF_06/2022	FUES - FUNDAÇÕES E ESTRUTURAS	KG	1,0000000	7,69	7,69	
Insumo	00039017	SINAPI	ESPACADOR / DISTANCIADOR CIRCULAR COM ENTRADA LATERAL, EM PLÁSTICO, PARA VERGALHAO *4,2 A 12,5* MM, COBRIMENTO 20 MM	Material	UN	0,7430000	0,15	0,11	

PREFEITURA MUNICIPAL DE SOUTO SOARES-BA
OBRA: CONTRATAÇÃO DE PESSOA JURÍDICA ESPECIALIZADA PARA EXECUÇÃO DE
SERVIÇOS DE OBRAS E ENGENHARIA PARA CONSTRUÇÃO DE BIBLIOTECA MUNICIPAL NA
SEDE, DESTE MUNICÍPIO DE SOUTO SOARES/BA.
DATA: 17 DE JANEIRO DE 2024
TOMADA DE PREÇOS Nº 05/2023

Insumo	00043132	SINAPI	ARAMÉ RECOZIDO 16 BWG, D = 1,65 MM OU 16 EG M) OU 18 BWG, D = 1,25 MM (0,01 KG/M)	Material	KG	0,0250000	18,39	0,45	
				MO sem I.S. =>	0,83	LS =>	0,90	MO com I.S. =>	1,73
				Valor do BDI =>	2,22			Valor com BDI =>	12,22
3.2.3	Código	Banco	Descrição	Tipo	Und	Quant.	Valor Unit	Total	
Composição	92759	SINAPI	ARMAÇÃO DE PILAR OU VIGA DE ESTRUTURA CONVENCIONAL DE CONCRETO ARMADO UTILIZANDO AÇO CA-50 DE 5,0 MM - MONTAGEM AF_06/2022	FUES - FUNDAÇÕES E ESTRUTURAS	KG	1,0000000	11,96	11,96	
Composição Auxiliar	88238	SINAPI	AJUDANTE DE ARMADOR COM ENCARGOS COMPLEMENTARES	SEDI - SERVIÇOS DIVERSOS	H	0,0175000	19,82	0,34	
Composição Auxiliar	88245	SINAPI	ARMADOR COM ENCARGOS COMPLEMENTARES	SEDI - SERVIÇOS DIVERSOS	H	0,1069000	28,16	3,01	
Composição Auxiliar	92800	SINAPI	CORTE E DOBRA DE AÇO CA-50, DIÂMETRO DE 5,0 MM AF_06/2022	FUES - FUNDAÇÕES E ESTRUTURAS	KG	1,0000000	7,99	7,99	
Insumo	00039017	SINAPI	ESPAÇADOR DISTANCIADOR CIRCULAR COM ENTRELADE LATERAL, EM PLASTICO PARA VERGA, PARA AÇO CA-50, DIÂMETRO DE 20 MM	Material	UN	1,1900000	0,15	0,17	
Insumo	00043132	SINAPI	ARAMÉ RECOZIDO 16 BWG, D = 1,65 MM OU 16 EG M) OU 18 BWG, D = 1,25 MM (0,01 KG/M)	Material	KG	0,0250000	18,39	0,45	
				MO sem I.S. =>	1,91	LS =>	2,08	MO com I.S. =>	3,99
				Valor do BDI =>	2,65			Valor com BDI =>	14,61
3.2.4	Código	Banco	Descrição	Tipo	Und	Quant.	Valor Unit	Total	
Composição	92448	SINAPI	MONTAGEM E DESMONTAGEM DE FÓRMA DE VIGA, ESCORAMENTO COM PONFALETE DE MADEIRA, PÉ-DIREITO SIMPLES, EM MADEIRA SERRADA, 4 UTILIZAÇÕES AF_09/2020	FUES - FUNDAÇÕES E ESTRUTURAS	m²	1,0000000	142,58	142,58	
Composição Auxiliar	88239	SINAPI	AJUDANTE DE CARPinteIRO COM ENCARGOS COMPLEMENTARES	SEDI - SERVIÇOS DIVERSOS	H	0,3090000	19,73	6,09	
Composição Auxiliar	88262	SINAPI	CARPinteIRO DE FORMAS COM ENCARGOS COMPLEMENTARES	SEDI - SERVIÇOS DIVERSOS	H	1,6860000	28,03	47,25	
Composição Auxiliar	92270	SINAPI	FABRICAÇÃO DE FÓRMA PARA VIGAS COM MADEIRA SERRADA, E = 25 MM AF_09/2020	FUES - FUNDAÇÕES E ESTRUTURAS	m²	0,4190000	136,99	57,39	
Composição Auxiliar	92273	SINAPI	FABRICAÇÃO DE ESCORAS DO TIPO PONFALETE, EM MADEIRA, PARA PÉ-DIREITO SIMPLES AF_09/2020	FUES - FUNDAÇÕES E ESTRUTURAS	M	1,8790000	13,90	26,11	
Insumo	00002692	SINAPI	DESMOLDANTE PROTETOR PARA FORMAS DE MADEIRA, DE BASE OLEOSA EMULSIONADA EM AGUA	Material	L	0,0170000	4,72	0,08	
Insumo	00006193	SINAPI	TABUA NAO APARELHADA *2,5 X 20* CM EM MACARANDUBA, ANGELIM OU EQUIVALENTE DA REGIAO - BRUTA	Material	M	0,3280000	13,67	4,48	
Insumo	00040304	SINAPI	PREGO DE AÇO POLIDO COM CABEÇA DUPLA 17 X 27 (2 1/2 X 1 1/4)	Material	KG	0,0660000	17,93	1,18	
				MO sem I.S. =>	28,58	LS =>	31,25	MO com I.S. =>	59,83
				Valor do BDI =>	31,69			Valor com BDI =>	174,27
3.2.5	Código	Banco	Descrição	Tipo	Und	Quant.	Valor Unit	Total	
Composição	105682	SINAPI	CONCRETO EM LAJE COM BORDAS DE 10 CM PARA QUALQUER TIPO DE LAJE COM BORDAS E CORTES PARA OBTENÇÃO DE PÉ-DIREITO SIMPLES, ADIANTAMENTO E ACABAMENTO AF_09/2022	FUES - FUNDAÇÕES E ESTRUTURAS	m³	1,0000000	784,92	784,92	
Composição Auxiliar	88262	SINAPI	CARPinteIRO DE FORMAS COM ENCARGOS COMPLEMENTARES	SEDI - SERVIÇOS DIVERSOS	H	1,1900000	28,03	33,35	
Composição Auxiliar	88309	SINAPI	PEDEIREIRO COM ENCARGOS COMPLEMENTARES	SEDI - SERVIÇOS DIVERSOS	H	3,5710000	28,38	101,34	
Composição Auxiliar	88316	SINAPI	SERVENTE COM ENCARGOS COMPLEMENTARES	SEDI - SERVIÇOS DIVERSOS	H	8,4070000	19,29	162,17	
Composição Auxiliar	90586	SINAPI	VIBRADOR DE IMERSÃO, DIÂMETRO DE 40 MM, MOTOR ELÉTRICO TRIFÁSICO POTÊNCIA DE 2 CV, 3 HP DIURNO AF_06/2015	CHOR - CUSTOS HORÁRIOS DE MÁQUINAS E EQUIPAMENTOS	CHP	0,9420000	0,98	0,92	
Composição Auxiliar	90587	SINAPI	VIBRADOR DE IMERSÃO, DIÂMETRO DE 40 MM, MOTOR ELÉTRICO TRIFÁSICO POTÊNCIA DE 2 CV, 3 HP DIURNO AF_06/2015	CHOR - CUSTOS HORÁRIOS DE MÁQUINAS E EQUIPAMENTOS	CHI	0,2490000	0,32	0,07	
Insumo	00038408	SINAPI	CONCRETO USINADO BOMBADA 1 - C/30 - RESISTÊNCIA C25 COM BRITA 0 E 1, SUMP - 190 - 20 MM, ENCL. SERVIÇO DE BOMBAMENTO (NBR 8953)	Material	m³	1,1030000	441,59	487,07	
				MO sem I.S. =>	103,96	LS =>	113,68	MO com I.S. =>	217,64
				Valor do BDI =>	174,48			Valor com BDI =>	959,40
3.3.1	Código	Banco	Descrição	Tipo	Und	Quant.	Valor Unit	Total	
Composição	92538	SINAPI	MONTAGEM E DESMONTAGEM DE FÓRMA DE LAJE MACIÇA, PÉ-DIREITO SIMPLES, EM CHAPA DE MADEIRA COMPENSADA PLASTIFICADA, 18 UTILIZAÇÕES AF_09/2020	FUES - FUNDAÇÕES E ESTRUTURAS	m²	1,0000000	30,58	30,58	
Composição Auxiliar	88239	SINAPI	AJUDANTE DE CARPinteIRO COM ENCARGOS COMPLEMENTARES	SEDI - SERVIÇOS DIVERSOS	H	0,0670000	19,73	1,32	
Composição Auxiliar	88262	SINAPI	CARPinteIRO DE FORMAS COM ENCARGOS COMPLEMENTARES	SEDI - SERVIÇOS DIVERSOS	H	0,3660000	28,03	10,25	
Composição Auxiliar	92268	SINAPI	FABRICAÇÃO DE FÓRMA PARA LAJES COM MADEIRA COMPENSADA PLASTIFICADA, 18 UTILIZAÇÕES AF_09/2020	FUES - FUNDAÇÕES E ESTRUTURAS	m²	0,0870000	58,31	5,07	
Insumo	00002692	SINAPI	DESMOLDANTE PROTETOR PARA FORMAS DE MADEIRA, DE BASE OLEOSA EMULSIONADA EM AGUA	Material	L	0,0040000	4,72	0,01	
Insumo	00010749	SINAPI	LOCAÇÃO DE ESCORA METÁLICA HEBERLEP, A COM ALTURA REGULAVEL DE 1,50 A 5,20 M, C/04 APÓNDIOS, C/02 ANCA DE NO MÍNIMO 1800 KGf (10 KN), INCLUSIVE TRIPLE FORÇADO	Equipamento	UNXMES	0,3970000	13,00	5,16	
Insumo	00040270	SINAPI	VIGA DE ESCORAMENTO H20 DE MADEIRA, TIPO DE 5,00 A 5,20 KG/M, COM EXTREMIDADES PLÁSTICAS	Material	M	0,0950000	92,35	8,77	
				MO sem I.S. =>	4,33	LS =>	4,74	MO com I.S. =>	9,07
				Valor do BDI =>	6,79			Valor com BDI =>	37,37
3.3.2	Código	Banco	Descrição	Tipo	Und	Quant.	Valor Unit	Total	
Composição	92769	SINAPI	ARMAÇÃO DE LAJE DE ESTRUTURA CONVENCIONAL DE CONCRETO ARMADO UTILIZANDO AÇO CA-50 DE 5,0 MM - MONTAGEM AF_06/2022	FUES - FUNDAÇÕES E ESTRUTURAS	KG	1,0000000	10,37	10,37	
Composição Auxiliar	88238	SINAPI	AJUDANTE DE ARMADOR COM ENCARGOS COMPLEMENTARES	SEDI - SERVIÇOS DIVERSOS	H	0,0098000	19,82	0,19	
Composição Auxiliar	88245	SINAPI	ARMADOR COM ENCARGOS COMPLEMENTARES	SEDI - SERVIÇOS DIVERSOS	H	0,0597000	28,16	1,68	
Composição Auxiliar	92801	SINAPI	CORTE E DOBRA DE AÇO CA-50, DIÂMETRO DE 6,3 MM AF_06/2022	FUES - FUNDAÇÕES E ESTRUTURAS	KG	1,0000000	7,86	7,86	

PREFEITURA MUNICIPAL DE SOUTO SOARES-BA
OBRA: CONTRATAÇÃO DE PESSOA JURÍDICA ESPECIALIZADA PARA EXECUÇÃO DE
SERVIÇOS DE OBRAS E ENGENHARIA PARA CONSTRUÇÃO DE BIBLIOTECA MUNICIPAL NA
SEDE, DESTA MUNICÍPIO DE SOUTO SOARES/BA.
DATA: 17 DE JANEIRO DE 2024
TOMADA DE PREÇOS Nº 05/2023

Insumo	00039017	SINAPI	ESPACADOR - DISTANCIADOR CIRCULAR COM ENTRADA LATERAL, EM PLÁSTICO, PARA VERGALHÃO 4,2 A 4,25 MM, COBRIMENTO 20 MM	Material	UN	1,3330000	0,15	0,19	
Insumo	00043132	SINAPI	ARAME RECOZIDO 16 BWG, D = 1,65 MM (0,16 KG/M) OU 18 BWG, D = 1,25 MM (0,01 KG/M)	Material	KG	0,0250000	18,39	0,45	
				MO sem LS =>	1,04	LS =>	1,14	MO com LS =>	2,18
				Valor do BDI =>	2,30			Valor com BDI =>	12,67
3.3.3	Código	Banco	Descrição	Tipo	Und	Quant.	Valor Unit	Total	
Composição	92770	SINAPI	ARMAÇÃO DE LAJE DE ESTRUTURA COMBINAL DE CONCRETO ARMADO UTILIZANDO AÇO CA-50 DE DIÁMETRO 10,0 MM AF_06/2022	FUES - FUNDAÇÕES E ESTRUTURAS	KG	1,0000000	9,50	9,50	
Composição Auxiliar	88238	SINAPI	AJUDANTE DE ARMADOR COM ENCARGOS COMPLEMENTARES	SEDI - SERVIÇOS DIVERSOS	H	0,0066000	19,82	0,13	
Composição Auxiliar	88245	SINAPI	ARMADOR COM ENCARGOS COMPLEMENTARES	SEDI - SERVIÇOS DIVERSOS	H	0,0403000	28,16	1,13	
Composição Auxiliar	92802	SINAPI	CORTE E DOBRA DE AÇO CA-50, DIÁMETRO DE 10,0 MM AF_06/2022	FUES - FUNDAÇÕES E ESTRUTURAS	KG	1,0000000	7,69	7,69	
Insumo	00039017	SINAPI	ESPACADOR - DISTANCIADOR CIRCULAR COM ENTRADA LATERAL, EM PLÁSTICO, PARA VERGALHÃO 4,2 A 4,25 MM, COBRIMENTO 20 MM	Material	UN	0,7280000	0,15	0,10	
Insumo	00043132	SINAPI	ARAME RECOZIDO 16 BWG, D = 1,65 MM (0,16 KG/M) OU 18 BWG, D = 1,25 MM (0,01 KG/M)	Material	KG	0,0250000	18,39	0,45	
				MO sem LS =>	0,64	LS =>	0,71	MO com LS =>	1,35
				Valor do BDI =>	2,11			Valor com BDI =>	11,61
3.3.4	Código	Banco	Descrição	Tipo	Und	Quant.	Valor Unit	Total	
Composição	92771	SINAPI	ARMAÇÃO DE LAJE DE ESTRUTURA COMBINAL DE CONCRETO ARMADO UTILIZANDO AÇO CA-50 DE DIÁMETRO 10,0 MM AF_06/2022	FUES - FUNDAÇÕES E ESTRUTURAS	KG	1,0000000	8,33	8,33	
Composição Auxiliar	88238	SINAPI	AJUDANTE DE ARMADOR COM ENCARGOS COMPLEMENTARES	SEDI - SERVIÇOS DIVERSOS	H	0,0042000	19,82	0,08	
Composição Auxiliar	88245	SINAPI	ARMADOR COM ENCARGOS COMPLEMENTARES	SEDI - SERVIÇOS DIVERSOS	H	0,0259000	28,16	0,72	
Composição Auxiliar	92803	SINAPI	CORTE E DOBRA DE AÇO CA-50, DIÁMETRO DE 10,0 MM AF_06/2022	FUES - FUNDAÇÕES E ESTRUTURAS	KG	1,0000000	7,03	7,03	
Insumo	00039017	SINAPI	ESPACADOR - DISTANCIADOR CIRCULAR COM ENTRADA LATERAL, EM PLÁSTICO, PARA VERGALHÃO 4,2 A 4,25 MM, COBRIMENTO 20 MM	Material	UN	0,5570000	0,15	0,05	
Insumo	00043132	SINAPI	ARAME RECOZIDO 16 BWG, D = 1,65 MM (0,16 KG/M) OU 18 BWG, D = 1,25 MM (0,01 KG/M)	Material	KG	0,0250000	18,39	0,45	
				MO sem LS =>	0,39	LS =>	0,43	MO com LS =>	0,82
				Valor do BDI =>	1,85			Valor com BDI =>	10,18
3.3.5	Código	Banco	Descrição	Tipo	Und	Quant.	Valor Unit	Total	
Composição	92768	SINAPI	ARMAÇÃO DE LAJE DE ESTRUTURA COMBINAL DE CONCRETO ARMADO UTILIZANDO AÇO CA-50 DE DIÁMETRO 10,0 MM AF_06/2022	FUES - FUNDAÇÕES E ESTRUTURAS	KG	1,0000000	11,36	11,36	
Composição Auxiliar	88238	SINAPI	AJUDANTE DE ARMADOR COM ENCARGOS COMPLEMENTARES	SEDI - SERVIÇOS DIVERSOS	H	0,0136000	19,82	0,26	
Composição Auxiliar	88245	SINAPI	ARMADOR COM ENCARGOS COMPLEMENTARES	SEDI - SERVIÇOS DIVERSOS	H	0,0836000	28,16	2,35	
Composição Auxiliar	92800	SINAPI	CORTE E DOBRA DE AÇO CA-50, DIÁMETRO DE 10,0 MM AF_06/2022	FUES - FUNDAÇÕES E ESTRUTURAS	KG	1,0000000	7,99	7,99	
Insumo	00039017	SINAPI	ESPACADOR - DISTANCIADOR CIRCULAR COM ENTRADA LATERAL, EM PLÁSTICO, PARA VERGALHÃO 4,2 A 4,25 MM, COBRIMENTO 20 MM	Material	UN	2,1180000	0,15	0,31	
Insumo	00043132	SINAPI	ARAME RECOZIDO 16 BWG, D = 1,65 MM (0,16 KG/M) OU 18 BWG, D = 1,25 MM (0,01 KG/M)	Material	KG	0,0250000	18,39	0,45	
				MO sem LS =>	1,64	LS =>	1,79	MO com LS =>	3,43
				Valor do BDI =>	2,52			Valor com BDI =>	13,88
3.3.6	Código	Banco	Descrição	Tipo	Und	Quant.	Valor Unit	Total	
Composição	103682	SINAPI	CONCRETAGEM DE VIGAS E LAJES, FCK=25 MPa, PARA QUALQUER TIPO DE LAJE COM BALDES EM EDIFICAÇÃO TERMO-ACÚSTICA EM LANÇAMENTO, ADENSAMENTO E ACABAMENTO AF_06/2022	FUES - FUNDAÇÕES E ESTRUTURAS	m³	1,0000000	784,92	784,92	
Composição Auxiliar	88262	SINAPI	CARPINTEIRO COM ENCARGOS COMPLEMENTARES	SEDI - SERVIÇOS DIVERSOS	H	1,1900000	28,03	33,35	
Composição Auxiliar	88309	SINAPI	PEDREIRO COM ENCARGOS COMPLEMENTARES	SEDI - SERVIÇOS DIVERSOS	H	3,5710000	28,38	101,34	
Composição Auxiliar	88316	SINAPI	SEVENTE COM ENCARGOS COMPLEMENTARES	SEDI - SERVIÇOS DIVERSOS	H	8,4070000	19,29	162,17	
Composição Auxiliar	90586	SINAPI	VIBRADOR DE IMERSÃO DIÂMETRO DE FONTEIRA 45MM, MOTOR ELÉTRICO TRIFÁSICO POTÊNCIA DE 2 CV, 220V DIURNO AF_06/2015	CHOR - CUSTOS HORÁRIOS DE MÁQUINAS E EQUIPAMENTOS	CHP	0,9420000	0,98	0,92	
Composição Auxiliar	90587	SINAPI	VIBRADOR DE IMERSÃO DIÂMETRO DE FONTEIRA 45MM, MOTOR ELÉTRICO TRIFÁSICO POTÊNCIA DE 2 CV, 220V DIURNO AF_06/2015	CHOR - CUSTOS HORÁRIOS DE MÁQUINAS E EQUIPAMENTOS	CHI	0,2490000	0,32	0,07	
Insumo	00038408	SINAPI	BRIQUETE SLUMP=190 (40x20x10) SERVIÇO DE BOMBAMENTO (NBR 8753)	Material	m³	1,1030000	441,59	487,07	
				MO sem LS =>	103,96	LS =>	113,68	MO com LS =>	217,64
				Valor do BDI =>	174,48			Valor com BDI =>	959,40
4.1.1	Código	Banco	Descrição	Tipo	Und	Quant.	Valor Unit	Total	
Composição	103328	SINAPI	ALVENARIA DE VEDAÇÃO DE BLOCOS CERÂMICOS FURADOS NA HORIZONTAL DE 90x90x190 CAT. SP/SSUR (C) M1 ARGAMASSA DE ASSENTAMENTO COM PREPARO EM BETONERA AF_12/2021	PARE - PAREDES/PAINÉIS	m²	1,0000000	80,70	80,70	
Composição Auxiliar	87292	SINAPI	ARGAMASSA TRAÇO 1:2:8 (EM VOLUME) DE CIMENTO, CAL E AREIA MÉDIA ÚMIDA) PARA EMBOÇO-MASSA ÚNICA ASSENTAMENTO DE ALVENARIA DE VEDAÇÃO, PREPARO MECÂNICO COM BETONERA 400 L AF_08/2019	SEDI - SERVIÇOS DIVERSOS	m³	0,0091000	519,98	4,73	
Composição Auxiliar	88309	SINAPI	PEDREIRO COM ENCARGOS COMPLEMENTARES	SEDI - SERVIÇOS DIVERSOS	H	1,6100000	28,38	45,69	
Composição Auxiliar	88316	SINAPI	SEVENTE COM ENCARGOS COMPLEMENTARES	SEDI - SERVIÇOS DIVERSOS	H	0,8050000	19,29	15,52	
Insumo	00007271	SINAPI	BLOCO CERÂMICO FURADO AZULADO PARA ALVENARIA DE VEDAÇÃO, 8 FUROS NA HORIZONTAL, DE 90x90x190, CAT. SP/SSUR	Material	UN	28,3100000	0,49	13,87	

PREFEITURA MUNICIPAL DE SOUTO SOARES-BA
OBRA: CONTRATAÇÃO DE PESSOA JURÍDICA ESPECIALIZADA PARA EXECUÇÃO DE
SERVIÇOS DE OBRAS E ENGENHARIA PARA CONSTRUÇÃO DE BIBLIOTECA MUNICIPAL NA
SEDE, DESTE MUNICÍPIO DE SOUTO SOARES/BA.
DATA: 17 DE JANEIRO DE 2024
TOMADA DE PREÇOS Nº 05/2023

Insuno	00034557	SINAPI	TELA DE AÇO SOLDADA GALVANIZADA (TELA PARA ALVENARIA, FIO D 1,10 X 1,705 MM, MESH 15 X 15 MM, COM 1,50 X 7,50 CM)	Material	M	0,4200000	1,47	0,61
Insuno	00037395	SINAPI	PINO DE AÇO COM FURO (TASTE - 27 MM, AÇO DIRETA)	Material	CENTO	0,0050000	56,25	0,28
				MO sem LS =>		22,71	24,84	MO com LS =>
				Valor do BDI =>		17,93		Valor com BDI =>
								47,55
								98,63
4.2.1	Código	Banco	Descrição	Tipo	Und	Quant.	Valor Unit	Total
Composição	87905	SINAPI	CHAPISCO APLICADO EM ALVENARIA (COM PRESENÇA DE VÃOS) E ESTRUTURAS DE CONCRETO COM FIBRAS DE PEDREIRO, ARGAMASSA TRAÇO 1:2 (EM VOLUME DE CIMENTO, CAL E AREIA MÉDIA) PARA CHAPISCO CONVENCIONAL, PREPARO MECÂNICO COM BETONEIRA 400 L. AF: 08/2022	REVE - REVESTIMENTO E TRATAMENTO DE SUPERFÍCIES	m²	1,0000000	7,68	7,68
Composição Auxiliar	87313	SINAPI	ARGAMASSA TRAÇO 1:2 (EM VOLUME DE CIMENTO, CAL E AREIA GROSSA) ÚMIDA PARA EMBOÇO CONVENCIONAL, PREPARO MECÂNICO COM BETONEIRA 400 L. AF: 08/2019	SEDI - SERVIÇOS DIVERSOS	m³	0,0037000	458,88	1,69
Composição Auxiliar	88309	SINAPI	PEDREIRO COM ENCARGOS COMPLEMENTARES	SEDI - SERVIÇOS DIVERSOS	H	0,1724000	28,38	4,89
Composição Auxiliar	88316	SINAPI	SERVENTE COM ENCARGOS COMPLEMENTARES	SEDI - SERVIÇOS DIVERSOS	H	0,0575000	19,29	1,10
				MO sem LS =>		2,37	2,60	MO com LS =>
				Valor do BDI =>		1,70		Valor com BDI =>
								4,97
								9,38
4.2.2	Código	Banco	Descrição	Tipo	Und	Quant.	Valor Unit	Total
Composição	87797	SINAPI	EMBOÇO OU MASSA ÚNICA EM ARGAMASSA TRAÇO 1:2:8, PREPARO MECÂNICO COM BETONEIRA 400 L. APLICADO MANUALMENTE EM PANOS CEGOS DE FACHADA (SEM PRESENÇA DE VÃOS), ESPESSURA DE 35 MM. AF: 08/2022	REVE - REVESTIMENTO E TRATAMENTO DE SUPERFÍCIES	m²	1,0000000	50,71	50,71
Composição Auxiliar	87292	SINAPI	ARGAMASSA TRAÇO 1:2:8 (EM VOLUME DE CIMENTO, CAL E AREIA MÉDIA) ÚMIDA PARA EMBOÇO MASSA ÚNICA ASSENTAMENTO DE ALVENARIA DE VEDAÇÃO, PREPARO MECÂNICO COM BETONEIRA 400 L. AF: 08/2019	SEDI - SERVIÇOS DIVERSOS	m³	0,0393000	519,98	20,43
Composição Auxiliar	88309	SINAPI	PEDREIRO COM ENCARGOS COMPLEMENTARES	SEDI - SERVIÇOS DIVERSOS	H	0,6600000	28,38	17,02
Composição Auxiliar	88316	SINAPI	SERVENTE COM ENCARGOS COMPLEMENTARES	SEDI - SERVIÇOS DIVERSOS	H	0,6600000	19,29	11,57
Insuno	00037411	SINAPI	TELA DE AÇO SOLDADA GALVANIZADA (TELA PARA ALVENARIA, FIO D 1,10 X 1,705 MM, MESH 15 X 15 MM)	Material	m²	0,1581000	10,70	1,69
				MO sem LS =>		12,24	13,38	MO com LS =>
				Valor do BDI =>		11,27		Valor com BDI =>
								25,62
								61,98
4.2.3	Código	Banco	Descrição	Tipo	Und	Quant.	Valor Unit	Total
Composição	87265	SINAPI	REVESTIMENTO CERÂMICO PARA PAREDES INTERNAS COM PLACAS TIPO ESMALHADA EXTRA DE DIMENSÕES 200 X 300 APLICADAS NA ALTURA INTEIRA DAS PAREDES. AF: 02/2025 PE	REVE - REVESTIMENTO E TRATAMENTO DE SUPERFÍCIES	m²	1,0000000	44,90	44,90
Composição Auxiliar	88256	SINAPI	AZULEIJA OU LADILHISTA COM ENCARGOS COMPLEMENTARES	SEDI - SERVIÇOS DIVERSOS	H	0,5341000	28,23	15,07
Composição Auxiliar	88316	SINAPI	SERVENTE COM ENCARGOS COMPLEMENTARES	SEDI - SERVIÇOS DIVERSOS	H	0,2686000	19,29	5,18
Insuno	00000536	SINAPI	REVESTIMENTO EM CERÂMICA ESMALTADA EXTRA, PEI MENOR OU IGUAL A 3, FORMATO MENOR DE 100 X 100	Material	m²	1,0553000	18,96	20,00
Insuno	00001381	SINAPI	ARGAMASSA COLANTE AC1 PARA CERÂMICAS	Material	KG	4,9100000	0,63	3,09
Insuno	00034357	SINAPI	REUNTEMENTICO QUALQUER COR	Material	KG	0,4220000	3,70	1,56
				MO sem LS =>		7,35	8,03	MO com LS =>
				Valor do BDI =>		9,98		Valor com BDI =>
								15,38
								54,88
4.3.1	Código	Banco	Descrição	Tipo	Und	Quant.	Valor Unit	Total
Composição	93184	SINAPI	VERGA PRE-MOLDADA PARA PORTAS COM VÃO DE 1,5 M DE VÃO. AF: 03/2016	FUES - FUNDAÇÕES E ESTRUTURAS	M	1,0000000	30,29	30,29
Composição Auxiliar	87294	SINAPI	ARGAMASSA TRAÇO 1:2:9 (EM VOLUME DE CIMENTO, CAL E AREIA MÉDIA) ÚMIDA PARA EMBOÇO MASSA ÚNICA ASSENTAMENTO DE ALVENARIA DE VEDAÇÃO, PREPARO MECÂNICO COM BETONEIRA 600 L. AF: 08/2019	SEDI - SERVIÇOS DIVERSOS	m³	0,0019000	488,09	0,92
Composição Auxiliar	88309	SINAPI	PEDREIRO COM ENCARGOS COMPLEMENTARES	SEDI - SERVIÇOS DIVERSOS	H	0,0940000	28,38	2,66
Composição Auxiliar	88316	SINAPI	SERVENTE COM ENCARGOS COMPLEMENTARES	SEDI - SERVIÇOS DIVERSOS	H	0,1070000	19,29	2,06
Composição Auxiliar	92270	SINAPI	FABRICAÇÃO DE FORMAS PARA CONCRETO COM LADILHISA SERRADA, F = 25 MM. AF: 09/2025	FUES - FUNDAÇÕES E ESTRUTURAS	m²	0,1220000	136,99	16,71
Composição Auxiliar	92800	SINAPI	CORTE E DOBRA DE AÇO CA-99, DIÂMETRO DE 30 MM. AF: 06/2022	FUES - FUNDAÇÕES E ESTRUTURAS	KG	0,3080000	7,99	2,46
Composição Auxiliar	94970	SINAPI	CONCRETO FCK = 20MPa, TRAÇO 1:2:7,5 (EM MASSA SECA DE CIMENTO/AREIA MÉDIA BRITA 1) - PREPARO MECÂNICO COM BETONEIRA 600 L. AF: 05/2023	FUES - FUNDAÇÕES E ESTRUTURAS	m³	0,0120000	380,29	4,56
Insuno	00002692	SINAPI	DESMOOLDANTE PROTITOR PARA FORMAS MADEIRA, DE BASE OLEOSA EMULSIONADA EM ÁGUA	Material	L	0,0050000	4,72	0,02
Insuno	00039017	SINAPI	ESPACADOR DISTANCIADOR CIRCULAR COM ENTALHADA LATERAL EM PLÁSTICO, PARA VERGELHO 75 X 1,5 X 250 COBRIMENTO 263MM	Material	UN	6,0000000	0,15	0,90
				MO sem LS =>		3,96	4,34	MO com LS =>
				Valor do BDI =>		6,73		Valor com BDI =>
								8,30
								37,02
4.3.2	Código	Banco	Descrição	Tipo	Und	Quant.	Valor Unit	Total
Composição	93183	SINAPI	VERGA PRE-MOLDADA PARA JANELAS COM VÃO DE 1,5 M DE VÃO. AF: 03/2016	FUES - FUNDAÇÕES E ESTRUTURAS	M	1,0000000	50,49	50,49
Composição Auxiliar	87294	SINAPI	ARGAMASSA TRAÇO 1:2:9 (EM VOLUME DE CIMENTO, CAL E AREIA MÉDIA) ÚMIDA PARA EMBOÇO MASSA ÚNICA ASSENTAMENTO DE ALVENARIA DE VEDAÇÃO, PREPARO MECÂNICO COM BETONEIRA 600 L. AF: 08/2019	SEDI - SERVIÇOS DIVERSOS	m³	0,0019000	488,09	0,92
Composição Auxiliar	88309	SINAPI	PEDREIRO COM ENCARGOS COMPLEMENTARES	SEDI - SERVIÇOS DIVERSOS	H	0,0680000	28,38	1,92
Composição Auxiliar	88316	SINAPI	SERVENTE COM ENCARGOS COMPLEMENTARES	SEDI - SERVIÇOS DIVERSOS	H	0,0940000	19,29	1,81
Composição Auxiliar	92270	SINAPI	FABRICAÇÃO DE FORMAS PARA CONCRETO COM LADILHISA SERRADA, F = 25 MM. AF: 09/2025	FUES - FUNDAÇÕES E ESTRUTURAS	m²	0,2170000	136,99	29,72

PREFEITURA MUNICIPAL DE SOUTO SOARES-BA
 OBRA: CONTRATAÇÃO DE PESSOA JURÍDICA ESPECIALIZADA PARA EXECUÇÃO DE
 SERVIÇOS DE OBRAS E ENGENHARIA PARA CONSTRUÇÃO DE BIBLIOTECA MUNICIPAL NA
 SEDE, DESTA MUNICÍPIO DE SOUTO SOARES/BA.
 DATA: 17 DE JANEIRO DE 2024
 TOMADA DE PREÇOS Nº 05/2023

Composição Auxiliar	92802	SINAPI	CORTE E DOBRA DE AÇO CA-50, DIÂMETRO DE 8,0 MM. AF_06/2022	FUES - FUNDAÇÕES E ESTRUTURAS	KG	0,7900000	7,69	6,07
Composição Auxiliar	94970	SINAPI	CONCRETO FCK = 20MPA, TRAÇO 1:2,75:3 (EM MASSA SECA DE CIMENTO/ AREIA MÉDIA BRITA 1) - PREPARO MECÂNICO COM BETONEIRA 600 L. AF_05/2021	FUES - FUNDAÇÕES E ESTRUTURAS	m³	0,0240000	380,29	9,12
Insumo	00002692	SINAPI	DESMOLDANTE PROTETOR PARA FORMAS DE MADEIRA, DE BASE OLEOSA EMULSIONADA EM ÁGUA	Material	L	0,0070000	4,72	0,03
Insumo	00039017	SINAPI	ESPACADOR - DISTÂNCIADOR CIRCULAR - 1/2" ENTRADA LATERAL, EM PLÁSTICO PARA VITRAGEM, 4" DE DIÂMETRO, COMPRIMENTO 20 MM	Material	UN	6,0000000	0,15	0,90
				MO sem LS =>		5,17	5,66	MO com LS =>
				Valor do BDI =>		11,22		Valor com BDI =>
								61,71
4.3.3	Código	Banco	Descrição	Tipo	Und	Quant.	Valor Unit	Total
Composição	93195	SINAPI	CONTRAVERGA PRÉ-MOLDADA PARA VÃOS DE MAIS DE 1,5 M DE COMPRIMENTO. AF_03/2016	FUES - FUNDAÇÕES E ESTRUTURAS	M	1,0000000	47,72	47,72
Composição Auxiliar	87294	SINAPI	ARGAMASSA TRAÇO 1:2:9 (EM VOLUME DE CIMENTO, CAL E AREIA MÉDIA ÚMIDA) PARA EMBOÇO/MASSA ÚNICA ASSINTEAMENTO DE ALVENARIA DE VEDAÇÃO. PREPARO MECÂNICO COM BETONEIRA 600 L. AF_08/2019	SEDI - SERVIÇOS DIVERSOS	m³	0,0019000	488,09	0,92
Composição Auxiliar	88309	SINAPI	PEDREIRO COM ENCARGOS COMPLEMENTARES	SEDI - SERVIÇOS DIVERSOS	H	0,0680000	28,38	1,92
Composição Auxiliar	88316	SINAPI	SERVENTE COM ENCARGOS COMPLEMENTARES	SEDI - SERVIÇOS DIVERSOS	H	0,0940000	19,29	1,81
Composição Auxiliar	92270	SINAPI	FABRICAÇÃO DE FÔCMA PARA VIGAS, COM ADESIÃO SERRADA, E = 25 MM. AF_09/2020	FUES - FUNDAÇÕES E ESTRUTURAS	m²	0,2130000	136,99	29,17
Composição Auxiliar	92801	SINAPI	CORTE E DOBRA DE AÇO CA-50, DIÂMETRO DE 8,0 MM. AF_06/2022	FUES - FUNDAÇÕES E ESTRUTURAS	KG	0,4900000	7,86	3,85
Composição Auxiliar	94970	SINAPI	CONCRETO FCK = 20MPA, TRAÇO 1:2,75:3 (EM MASSA SECA DE CIMENTO/ AREIA MÉDIA BRITA 1) - PREPARO MECÂNICO COM BETONEIRA 600 L. AF_05/2021	FUES - FUNDAÇÕES E ESTRUTURAS	m³	0,0240000	380,29	9,12
Insumo	00002692	SINAPI	DESMOLDANTE PROTETOR PARA FORMAS DE MADEIRA, DE BASE OLEOSA EMULSIONADA EM ÁGUA	Material	L	0,0070000	4,72	0,03
Insumo	00039017	SINAPI	ESPACADOR - DISTÂNCIADOR CIRCULAR - 1/2" ENTRADA LATERAL, EM PLÁSTICO PARA VITRAGEM, 4" DE DIÂMETRO, COMPRIMENTO 20 MM	Material	UN	6,0000000	0,15	0,90
				MO sem LS =>		5,15	5,63	MO com LS =>
				Valor do BDI =>		10,60		Valor com BDI =>
								58,32
5.1	Código	Banco	Descrição	Tipo	Und	Quant.	Valor Unit	Total
Composição	95241	SINAPI	LASTRO DE CONCRETO MAGRO APLICADO EM PISOS, LAJES SOBRE SOLO OU RADIERES, ESPESURA DE 5 CM. AF_07/2016	FUES - FUNDAÇÕES E ESTRUTURAS	m²	1,0000000	27,36	27,36
Composição Auxiliar	88309	SINAPI	PEDREIRO COM ENCARGOS COMPLEMENTARES	SEDI - SERVIÇOS DIVERSOS	H	0,2718000	28,38	7,71
Composição Auxiliar	88316	SINAPI	SERVENTE COM ENCARGOS COMPLEMENTARES	SEDI - SERVIÇOS DIVERSOS	H	0,0741000	19,29	1,42
Composição Auxiliar	94968	SINAPI	CONCRETO MAGRO PARA LASTRO, TRAÇO 1:4:5,4:5 (EM MASSA SECA DE CIMENTO/ AREIA MÉDIA BRITA 1) - PREPARO MECÂNICO COM BETONEIRA 600 L. AF_05/2021	FUES - FUNDAÇÕES E ESTRUTURAS	m³	0,0565000	322,72	18,23
				MO sem LS =>		4,98	5,45	MO com LS =>
				Valor do BDI =>		6,08		Valor com BDI =>
								33,44
5.2	Código	Banco	Descrição	Tipo	Und	Quant.	Valor Unit	Total
Composição	87630	SINAPI	CONTRAPISO EM ARGAMASSA TRAÇO 1:1:4 (CIMENTO E AREIA) PREPARO MECÂNICO COM BETONEIRA 400 L, APLICADO EM ÁREAS SECAS SOBRE LAJE, ADERIDO ACABAMENTO NA REBOCALADO ESPESURA 3CM. AF_02/2016	PISO - PISOS	m²	1,0000000	34,78	34,78
Composição Auxiliar	87301	SINAPI	ARGAMASSA TRAÇO 1:4 (EM VOLUME DE CIMENTO E AREIA MÉDIA ÚMIDA) PARA CONTRAPISO - PREPARO MECÂNICO COM BETONEIRA 400 L. AF_08/2019	SEDI - SERVIÇOS DIVERSOS	m³	0,0431000	526,53	22,69
Composição Auxiliar	88309	SINAPI	PEDREIRO COM ENCARGOS COMPLEMENTARES	SEDI - SERVIÇOS DIVERSOS	H	0,2450000	28,38	6,95
Composição Auxiliar	88316	SINAPI	SERVENTE COM ENCARGOS COMPLEMENTARES	SEDI - SERVIÇOS DIVERSOS	H	0,1250000	19,29	2,37
Insumo	00001379	SINAPI	CIMENTO PORTLAND COMPOSTO CP II-32	Material	KG	0,5000000	0,59	0,29
Insumo	00007334	SINAPI	ADERSIVO ACRILICO PU/EPÓXI PARA VITRAGENS DE REVESTIMENTOS CIMENTÍCIOS	Material	L	0,2100000	11,84	2,48
				MO sem LS =>		5,80	6,34	MO com LS =>
				Valor do BDI =>		7,73		Valor com BDI =>
								42,51
5.3	Código	Banco	Descrição	Tipo	Und	Quant.	Valor Unit	Total
Composição	COMP_070	Proprio	PISO CIMENTO QUEIMADO BRANCO	PISO - PISOS	M3	1,0000000	1.612,74	1.612,74
Composição Auxiliar	88316	SINAPI	SERVENTE COM ENCARGOS COMPLEMENTARES	SEDI - SERVIÇOS DIVERSOS	H	2,5528327	19,29	49,24
Composição Auxiliar	88309	SINAPI	PEDREIRO COM ENCARGOS COMPLEMENTARES	SEDI - SERVIÇOS DIVERSOS	H	2,5535949	28,38	72,47
Composição Auxiliar	87298	SINAPI	ARGAMASSA TRAÇO 1:3 (EM VOLUME DE CIMENTO E AREIA MÉDIA ÚMIDA) PARA CONTRAPISO - PREPARO MECÂNICO COM BETONEIRA 400 L. AF_08/2019	SEDI - SERVIÇOS DIVERSOS	m³	2,5535949	573,47	1.464,41
Composição Auxiliar	95277	SINAPI	POLIDORA DE PISO (POLTRIZ), PISO DE CIMENTO, DIÂMETRO 450 MM, MOTOR ELÉTRICO, POTÊNCIA 4 HP - CHI DURNO. AF_05/2023	CHOR - CUSTOS HORÁRIOS DE MÁQUINAS E EQUIPAMENTOS	CHI	2,5535949	0,38	0,97
Insumo	00001380	SINAPI	CIMENTO BRANCO NAO ESTRUTURAL (C60) NAO ESTRUTURAL	Material	KG	1,0000000	3,92	3,92
Insumo	00001379	SINAPI	CIMENTO PORTLAND COMPOSTO CP II-32	Material	KG	1,0000000	0,59	0,59
Insumo	00007333	SINAPI	RESINA ACRILICA PREMIUM BASE AQUIA - COR BRANCA	Material	L	1,0000000	21,14	21,14
				MO sem LS =>		173,90	190,16	MO com LS =>
				Valor do BDI =>		358,51		Valor com BDI =>
								1.971,25
6.1	Código	Banco	Descrição	Tipo	Und	Quant.	Valor Unit	Total
Composição	90823	SINAPI	PORTA DE MADEIRA PARAFUSADA COM SERVENTES E LANTOURNIAIS DE 90X130X25 (SENTEI E DE CIMENTO) COM 200X200X25 (LANTOURNIAIS) E 200X200X25 (LANTOURNIAIS) AF_11/2016	FISQV - ESQUADRIAS E PRAGMS VIDROS	UN	1,0000000	370,06	370,06
Composição Auxiliar	88261	SINAPI	CARPinteIRO DE ESCADA DE MADEIRA COM ENCARGOS COMPLEMENTARES	SEDI - SERVIÇOS DIVERSOS	H	1,5533097	34,44	46,60



PREFEITURA MUNICIPAL DE SOUTO SOARES-BA
OBRA: CONTRATAÇÃO DE PESSOA JURÍDICA ESPECIALIZADA PARA EXECUÇÃO DE
SERVIÇOS DE OBRAS E ENGENHARIA PARA CONSTRUÇÃO DE BIBLIOTECA MUNICIPAL NA
SEDE, DESTA MUNICÍPIO DE SOUTO SOARES/BA.
DATA: 17 DE JANEIRO DE 2024
TOMADA DE PREÇOS Nº 05/2023

Table with columns: Composição, Código, Banco, Descrição, Tipo, Und, Quant., Valor Unit, Total. It lists various construction materials and services such as 'SERVENTE COM ENCARGOS COMPLEMENTARES', 'DOBRADICA EM ACO FERRO', 'JANELA DE ALUMINIO DE CORRER', etc.



PREFEITURA MUNICIPAL DE SOUTO SOARES-BA
 OBRA: CONTRATAÇÃO DE PESSOA JURÍDICA ESPECIALIZADA PARA EXECUÇÃO DE
 SERVIÇOS DE OBRAS E ENGENHARIA PARA CONSTRUÇÃO DE BIBLIOTECA MUNICIPAL NA
 SEDE, DESTE MUNICÍPIO DE SOUTO SOARES/BA.

DATA: 17 DE JANEIRO DE 2024
 TOMADA DE PREÇOS Nº 05/2023

Composição	Código	Banco	Descrição	Tipo	Und	Quant.	Valor Unit	Total
Composição	88484	SINAPI	FUNDO SELADOR ACRILICO, APLICACAO MANUAL EM TETO, UMA DEMAO. AF_04/2023	PINT - PINTURAS	m²	1,0000000	4,44	4,44
Composição Auxiliar	88310	SINAPI	PINTOR COM ENCARGOS COMPLEMENTARES	SEDI - SERVIÇOS DIVERSOS	H	0,0927000	29,22	2,70
Composição Auxiliar	88316	SINAPI	SERVEANTE COM ENCARGOS COMPLEMENTARES	SEDI - SERVIÇOS DIVERSOS	H	0,0309000	19,29	0,59
Insumo	00006085	SINAPI	SELADOR ACRILICO OPACO PREMIUM INTERIOREXTERIOR	Material	L	0,1666000	6,92	1,15
				MO sem LS =>	1,18	1,28	MO com LS =>	2,46
				Valor do BDI =>	0,98		Valor com BDI =>	5,42
7.2	Código	Banco	Descrição	Tipo	Und	Quant.	Valor Unit	Total
Composição	88488	SINAPI	PINTURA LÁTEX ACRILICA PREMIUM, APLICACAO MANUAL EM TETO, DUAS DEMAO'S. AF_04/2023	PINT - PINTURAS	m²	1,0000000	12,44	12,44
Composição Auxiliar	88310	SINAPI	PINTOR COM ENCARGOS COMPLEMENTARES	SEDI - SERVIÇOS DIVERSOS	H	0,2270000	29,22	6,63
Composição Auxiliar	88316	SINAPI	SERVEANTE COM ENCARGOS COMPLEMENTARES	SEDI - SERVIÇOS DIVERSOS	H	0,0757000	19,29	1,46
Insumo	00007356	SINAPI	PINTURA LÁTEX ACRILICA PREMIUM, COM BEM FUNDOSCO	Material	L	0,2285000	19,08	4,35
				MO sem LS =>	2,88	3,14	MO com LS =>	6,02
				Valor do BDI =>	2,76		Valor com BDI =>	15,20
8.1	Código	Banco	Descrição	Tipo	Und	Quant.	Valor Unit	Total
Composição	98565	SINAPI	PROTEÇÃO MECANICA DE SUPERFICIE HORIZONTAL COM ARGAMASSA DE CIMENTO E AREIA, TRACO 1:3, E=3MM. AF_06/2018	IMPE - IMPERMEABILIZAÇÕES E PROTEÇÕES DIVERSAS	m²	1,0000000	45,99	45,99
Composição Auxiliar	87372	SINAPI	ARGAMASSA TRACO 1:3 EM VOLUME DE CIMENTO E AREIA MEDIA UMIDA) PARA CONTRAPISO, PREPARO MANUAL. AF_03/2019	SEDI - SERVIÇOS DIVERSOS	m³	0,0350000	657,96	23,02
Composição Auxiliar	88309	SINAPI	PEDREIRO COM ENCARGOS COMPLEMENTARES	SEDI - SERVIÇOS DIVERSOS	H	0,6590000	28,38	18,70
Composição Auxiliar	88316	SINAPI	SERVEANTE COM ENCARGOS COMPLEMENTARES	SEDI - SERVIÇOS DIVERSOS	H	0,1330000	19,29	2,56
Insumo	00038365	SINAPI	CAMADA SEPARADORA DE 10 CM DE POLIESTIRENO 20A 25 MICRA	Material	m²	1,0400000	1,65	1,71
				MO sem LS =>	10,44	11,42	MO com LS =>	21,86
				Valor do BDI =>	10,22		Valor com BDI =>	56,21
8.2	Código	Banco	Descrição	Tipo	Und	Quant.	Valor Unit	Total
Composição	98546	SINAPI	IMPERMEABILIZAÇÃO DE SUPERFÍCIE COM MANTA ASFALTICA, UMA CAMADA, INCLUSIVE APLICACAO DE PRIMEIRA ASFALTICO, E=3MM. AF_06/2018	IMPE - IMPERMEABILIZAÇÕES E PROTEÇÕES DIVERSAS	m²	1,0000000	88,43	88,43
Composição Auxiliar	88243	SINAPI	AJUDANTE ESPECIALIZADO COM ENCARGOS COMPLEMENTARES	SEDI - SERVIÇOS DIVERSOS	H	0,1920000	19,86	3,81
Composição Auxiliar	88270	SINAPI	IMPERMEABILIZADOR COM ENCARGOS COMPLEMENTARES	SEDI - SERVIÇOS DIVERSOS	H	0,9480000	29,74	28,19
Insumo	00000511	SINAPI	PRIMER PARA MANTA ASFALTICA A BASE DE ASFALTO MODIFICADO DILUIDO EM SOLVENTE, APLICACAO AEREA	Material	L	0,6150000	11,48	7,06
Insumo	00004014	SINAPI	MANTA ASFALTICA ELASTOMERICA A TEPLO, SINTER 3MM, TIPO III, CLASSE B, ACABAMENTO FIBRADO. 08/2012	Material	m²	1,1250000	42,57	47,89
Insumo	00004226	SINAPI	GAS DE COZINHA 12L	Material	KG	0,2600000	5,72	1,48
				MO sem LS =>	11,97	13,09	MO com LS =>	25,06
				Valor do BDI =>	19,65		Valor com BDI =>	108,08
9.1	Código	Banco	Descrição	Tipo	Und	Quant.	Valor Unit	Total
Composição	101965	SINAPI	PEFONIL LINEAR EM GRANITO DE MARMORE, L=15CM, COMPRIMENTO DE 40 CM, ASSENLADO COM ARGAMASSA E CIMENTO ADITIVO. AF_11/2020	REVI - REVESTIMENTO E TRATAMENTO DE SUPERFÍCIES	M	1,0000000	88,17	88,17
Composição Auxiliar	87283	SINAPI	ARGAMASSA TRACO 1:3 EM VOLUME DE CIMENTO E AREIA MEDIA UMIDA) COM ADICAO DE PLASTIFICANTE PARA FUNDACAO MASSA UNICA ASSENLAMENTO DE SUPERFICIE DE PARAO, PREPARO MECANICO COM BATEDORAS. AF_03/2019	SEDI - SERVIÇOS DIVERSOS	m³	0,0060000	401,86	2,41
Composição Auxiliar	88274	SINAPI	MARMORISTA GRANITEIRO COM ENCARGOS COMPLEMENTARES	SEDI - SERVIÇOS DIVERSOS	H	0,4190000	28,23	11,82
Composição Auxiliar	88316	SINAPI	SERVEANTE COM ENCARGOS COMPLEMENTARES	SEDI - SERVIÇOS DIVERSOS	H	0,2090000	19,29	4,03
Composição Auxiliar	91692	SINAPI	SERRA CIRCULAR DE BANCADA COM MOTOR ELETRICO POTENCIA DE 5HP, COM COIFA PARA DISCO 10" - CHP DIURNO. AF_08/2015	CHOR - CUSTOS HORARIOS DE MÁQUINAS E EQUIPAMENTOS	CHP	0,0210000	37,69	0,79
Composição Auxiliar	91693	SINAPI	SERRA CIRCULAR DE BANCADA COM MOTOR ELETRICO POTENCIA DE 5HP, COM COIFA PARA DISCO 10" - CHI DIURNO. AF_08/2015	CHOR - CUSTOS HORARIOS DE MÁQUINAS E EQUIPAMENTOS	CHI	0,3980000	36,50	14,52
Insumo	00034747	SINAPI	PEFONIL EM MARMORE, POLIDO, BRANCO, COMUM, L= *15* CM, E= *2,0* CM, COM PINGADEIRA	Material	M	1,0400000	52,50	54,60
				MO sem LS =>	12,28	13,43	MO com LS =>	25,71
				Valor do BDI =>	19,60		Valor com BDI =>	107,77
9.2	Código	Banco	Descrição	Tipo	Und	Quant.	Valor Unit	Total
Composição	86889	SINAPI	BANCADA DE GRANITO CINZA POLIDO, DE 120X60X60 CM PARA FIA DE COZINHA - FORNTECIMENTO E INSTALACAO. AF_01/2020	INHI - INSTALAÇÕES HIDROSANITARIAS	UN	1,0000000	467,16	467,16
Composição Auxiliar	88274	SINAPI	MARMORISTA GRANITEIRO COM ENCARGOS COMPLEMENTARES	SEDI - SERVIÇOS DIVERSOS	H	1,4944000	28,23	42,18
Composição Auxiliar	88316	SINAPI	SERVEANTE COM ENCARGOS COMPLEMENTARES	SEDI - SERVIÇOS DIVERSOS	H	0,9834000	19,29	18,96
Insumo	00004823	SINAPI	MASSA PLASTICA PARA MARMORE GRANITO	Material	KG	0,5228000	39,60	20,70
Insumo	00007568	SINAPI	BUCHA DE NYLON SEM ABAS 100 - COM PEFONIL 100 DE 6,10 X 65 MM EM ACZO ZINCO COM ROSCA SOBRE A C/MAQUINA DE TENDA PHILIPS	Material	UN	6,0000000	0,44	2,64
Insumo	00011795	SINAPI	GRANITO PINK BANCADA, POLIDO, 120X60X60 CM, COZINHA OU ARIZ CASTELO, COR: VIDA DE OCEANOS E DIVERSAS. 08/2015, L= 120 CM	Material	m²	1,0650000	340,04	341,74
Insumo	00037529	SINAPI	REJUNTE E BORDA DE OCEANOS	Material	KG	0,0211000	77,91	1,64
Insumo	00037591	SINAPI	SERVIDOR MICROPROCESSADO, 16 GB RAM, 1 TB HD, 15.6" LED, 19.5" MONITOR, 2.000.000.000	Material	UN	2,0000000	19,65	39,30
				MO sem LS =>	22,03	24,10	MO com LS =>	46,13
				Valor do BDI =>	103,84		Valor com BDI =>	571,00
9.3	Código	Banco	Descrição	Tipo	Und	Quant.	Valor Unit	Total



PREFEITURA MUNICIPAL DE SOUTO SOARES-BA
OBRA: CONTRATAÇÃO DE PESSOA JURÍDICA ESPECIALIZADA PARA EXECUÇÃO DE
SERVIÇOS DE OBRAS E ENGENHARIA PARA CONSTRUÇÃO DE BIBLIOTECA MUNICIPAL NA
SEDE, DESTA MUNICÍPIO DE SOUTO SOARES/BA.
DATA: 17 DE JANEIRO DE 2024
TOMADA DE PREÇOS Nº 05/2023

Table with columns: Composição, Código, Banco, Descrição, Tipo, Und, Quant., Valor Unit, Total. It lists various construction materials and services such as sanitary installations, pumps, and concrete work, with associated prices and quantities.

PREFEITURA MUNICIPAL DE SOUTO SOARES-BA
OBRA: CONTRATAÇÃO DE PESSOA JURÍDICA ESPECIALIZADA PARA EXECUÇÃO DE
SERVIÇOS DE OBRAS E ENGENHARIA PARA CONSTRUÇÃO DE BIBLIOTECA MUNICIPAL NA
SEDE, DESTA MUNICÍPIO DE SOUTO SOARES/BA.
DATA: 17 DE JANEIRO DE 2024
TOMADA DE PREÇOS Nº 05/2023

	Código	Banco	Descrição	Tipo	Und	Quant.	Valor Unit	Total	
9.9									
Composição	95470	SINAPI	VASO SANITARIO SIFONADO CONVENCIONAL COM LOUÇA BRANCA, INCLUSO CONJUNTO DE LIGAÇÃO PARA BACIA SANITÁRIA AJUSTÁVEL - FORNECIMENTO E INSTALAÇÃO. AF_10/2016	INHI - INSTALAÇÕES HIDROSANITÁRIAS	UN	1,0000000	219,84	219,84	
Composição Auxiliar	95469	SINAPI	VASO SANITARIO SIFONADO CONVENCIONAL COM LOUÇA BRANCA - FORNECIMENTO E INSTALAÇÃO. AF_01/2020	INHI - INSTALAÇÕES HIDROSANITÁRIAS	UN	1,0000000	213,20	213,20	
Insunio	00006142	SINAPI	CONJUNTO DE LIGAÇÃO PARA BACIA SANITÁRIA AJUSTÁVEL EM PLÁSTICO BRANCO, COM TUBO CANOPIA E ESPEDE	Material	UN	1,0000000	6,64	6,64	
				MO sem LS =	7,49	LS =>	8,18	MO com LS =>	15,67
				Valor do BDI =	48,87		Valor com BDI =>	268,71	
9.10									
Composição	95472	SINAPI	VASO SANITARIO SIFONADO CONVENCIONAL PARA PCD SEM FURO FRONTAL COM LOUÇA BRANCA SEM ASSIENTO, INCLUSO CONJUNTO DE LIGAÇÃO PARA BACIA SANITÁRIA AJUSTÁVEL - FORNECIMENTO E INSTALAÇÃO. AF_01/2020	INHI - INSTALAÇÕES HIDROSANITÁRIAS	UN	1,0000000	544,76	544,76	
Composição Auxiliar	95471	SINAPI	VASO SANITARIO SIFONADO CONVENCIONAL PARA PCD SEM FURO FRONTAL COM LOUÇA BRANCA SEM ASSIENTO - FORNECIMENTO E INSTALAÇÃO. AF_01/2020	INHI - INSTALAÇÕES HIDROSANITÁRIAS	UN	1,0000000	538,12	538,12	
Insunio	00006142	SINAPI	CONJUNTO DE LIGAÇÃO PARA BACIA SANITÁRIA AJUSTÁVEL EM PLÁSTICO BRANCO, COM TUBO CANOPIA E ESPEDE	Material	UN	1,0000000	6,64	6,64	
				MO sem LS =	15,77	LS =>	17,24	MO com LS =>	33,01
				Valor do BDI =	121,10		Valor com BDI =>	665,86	
9.11									
Composição	100870	SINAPI	BARRA DE APOIO RETA, EM ALUMÍNIO, COMPRIMENTO 60 CM, FIXADA NA PAREDE - FORNECIMENTO E INSTALAÇÃO. AF_01/2020	INHI - INSTALAÇÕES HIDROSANITÁRIAS	UN	1,0000000	216,61	216,61	
Composição Auxiliar	88267	SINAPI	ENCANADOR OU BOMBEIRO HIDRÁULICO COM ENCARGOS COMPLEMENTARES	SEDI - SERVIÇOS DIVERSOS	H	0,9485000	27,81	26,37	
Composição Auxiliar	88316	SINAPI	SERVENTE COM ENCARGOS COMPLEMENTARES	SEDI - SERVIÇOS DIVERSOS	H	0,2988000	19,29	5,76	
Insunio	00004351	SINAPI	PARAFUSO NIQUELADO 3,12" COM ACABAMENTO CROMADO PARA FIXAR PECIA SANITÁRIA, INCLUI PORCA CEGA, ARRUELA E BUCHA DE NYLON TAMANHO S-8	Material	UN	6,0000000	14,11	84,66	
Insunio	00036218	SINAPI	BARRA DE APOIO RETA, EM ALUMÍNIO, COM RIGIDEZ 60CM DIAMETRO MIN. 30,00 CM	Material	UN	1,0000000	99,82	99,82	
				MO sem LS =	11,95	LS =>	13,07	MO com LS =>	25,02
				Valor do BDI =	48,15		Valor com BDI =>	264,76	
9.12									
Composição	99635	SINAPI	VALVULA DE DESCARGA METÁLICA, BASE, 1/2", ACABAMENTO METÁLICO CROMADO - FORNECIMENTO E INSTALAÇÃO. AF_08/2021	INHI - INSTALAÇÕES HIDROSANITÁRIAS	UN	1,0000000	289,10	289,10	
Composição Auxiliar	88248	SINAPI	AUXILIAR DE ENCANADOR OU BOMBEIRO HIDRÁULICO COM ENCARGOS COMPLEMENTARES	SEDI - SERVIÇOS DIVERSOS	H	0,9249000	19,41	17,95	
Composição Auxiliar	88267	SINAPI	ENCANADOR OU BOMBEIRO HIDRÁULICO COM ENCARGOS COMPLEMENTARES	SEDI - SERVIÇOS DIVERSOS	H	0,9249000	27,81	25,72	
Insunio	00003148	SINAPI	FITA VEDA ROSCA FERRUGENS DE 18 MM DE LARGURA	Material	UN	0,0192000	7,84	0,15	
Insunio	00010228	SINAPI	VALVULA DE DESCARGA METÁLICA, BASE, 1/2", ACABAMENTO METÁLICO CROMADO	Material	UN	1,0000000	245,28	245,28	
				MO sem LS =	15,90	LS =>	17,36	MO com LS =>	33,29
				Valor do BDI =	64,26		Valor com BDI =>	353,36	
9.13									
Composição	104718	SINAPI	PAREDE COM SISTEMA EM CHAPAS DE GESSO PARA DRYWALL, USO INTERNO, COM DUAS FACES SIMPLES E ESTRUTURA METÁLICA COM GUIAS SIMPLES PARA PAREDES COM ÁREA LÍQUIDA MENOR QUE 6 M2, COM VÃOS. AF_07/2023_PS	PARE - PAREDES/PAINÉIS	m²	1,0000000	121,78	121,78	
Composição Auxiliar	88278	SINAPI	MONTADOR DE ESTRUTURA METÁLICA COM ENCARGOS COMPLEMENTARES	SEDI - SERVIÇOS DIVERSOS	H	0,7540000	41,67	31,41	
Composição Auxiliar	88316	SINAPI	SERVENTE COM ENCARGOS COMPLEMENTARES	SEDI - SERVIÇOS DIVERSOS	H	0,2470000	19,29	4,76	
Insunio	00037586	SINAPI	PINO DE AÇO COM ARRUELA CONCA, DIAMETRO ARRUELA = 22*MM E COMBASTANTE = 27*MM, ACABAMENTO BRILHANTE	Material	CENTO	0,0347000	65,41	2,26	
Insunio	00039413	SINAPI	FITA VEDA ROSCA FERRUGENS DE 18 MM DE LARGURA, COR BRANCA, E LARGURA 200 X 200 MM	Material	m²	2,3000000	16,50	34,74	
Insunio	00039419	SINAPI	PERFIL VERTICAL DO GESSO DE 25 MM DE LARGURA PARA PAREDE DRYWALL, E 35 MM DE LARGURA PARA PAREDE DRYWALL	Material	M	1,0686000	6,56	7,01	
Insunio	00039422	SINAPI	PERFIL HORIZONTAL DO GESSO DE 25 MM DE LARGURA PARA PAREDE DRYWALL, E 35 MM DE LARGURA PARA PAREDE DRYWALL	Material	M	4,5540000	7,43	33,83	
Insunio	00039431	SINAPI	FITA DE PAPEL NÃO REFORÇADA, 30 X 40 CM PARA TRATAMENTO DE JUNTAS DE CHAPA DE GESSO PARA DRYWALL	Material	M	2,5027000	0,26	0,65	
Insunio	00039432	SINAPI	FITA DE PAPEL REFORÇADA COM LAMINA DE METAL PARA REFORÇO DE CANOS DE CHAPA DE GESSO PARA DRYWALL	Material	M	0,8470000	2,28	1,93	
Insunio	00039434	SINAPI	MASSA DE REJUNTE EM PO PARA DRYWALL, BASE DE GESSO, SECAGEM RÁPIDA, 100% ACABAMENTO DE JUNTAS DE CHAPA DE GESSO (NECESSITA ADICIONAR BUNDA)	Material	KG	1,0978000	2,86	3,13	
Insunio	00039435	SINAPI	PAREDE DRYWALL EM ALUMÍNIO COM RIGIDEZ 60CM DIAMETRO MIN. 30,00 CM	Material	UN	20,1868000	0,09	1,81	
Insunio	00039443	SINAPI	PAINEL DRYWALL 1250 X 2500 X 12,5 MM COM VEDA JUNTAS POSTA BROS, VEDA JUNTAS NA LAMINA COMPRIMENTO 1250 MM	Material	UN	1,2755000	0,20	0,25	
				MO sem LS =	14,68	LS =>	16,06	MO com LS =>	30,74
				Valor do BDI =	27,07		Valor com BDI =>	148,85	
9.14									
Composição	91341	SINAPI	PORTA EM ALUMÍNIO DE ABRIR TIPO VENEZIANA COM GUARNIÇÃO, FIXAÇÃO COM PARAFUSOS - FORNECIMENTO E INSTALAÇÃO. AF_12/2019	ESQV - ESQUADRIAS/FERRAGENS/VIDROS	m²	1,0000000	321,51	321,51	
Composição Auxiliar	88309	SINAPI	PEDREIRO COM ENCARGOS COMPLEMENTARES	SEDI - SERVIÇOS DIVERSOS	H	0,3826000	28,38	10,85	
Composição Auxiliar	88316	SINAPI	SERVENTE COM ENCARGOS COMPLEMENTARES	SEDI - SERVIÇOS DIVERSOS	H	0,1910000	19,29	3,68	
Insunio	00006142	SINAPI	SERVENTE PLÁSTICO MONOCOMPONENTE, À BASE DE POLIURETANO (PU) PARA TUBOS DIVERSOS	Material	310ML	0,8829000	23,57	20,80	

PREFEITURA MUNICIPAL DE SOUTO SOARES-BA
OBRA: CONTRATAÇÃO DE PESSOA JURÍDICA ESPECIALIZADA PARA EXECUÇÃO DE
SERVIÇOS DE OBRAS E ENGENHARIA PARA CONSTRUÇÃO DE BIBLIOTECA MUNICIPAL NA
SEDE, DESTE MUNICÍPIO DE SOUTO SOARES/BA.
DATA: 17 DE JANEIRO DE 2024
TOMADA DE PREÇOS Nº 05/2023

Insunio	00007568	SINAPI	BUCHA DE NYLON SEM ABANHADO, COM PARAFUSO DE 6,10 X 65 MM EM ACO ZINCADO COM ROSCA SOBREGA, CABECA CILÍNDRICA E FENDA PHILLIPS	Material	UN	4,8160000	0,44	2,11		
Insunio	00036888	SINAPI	GRANILHADO - MOLDEIRA - ARRUMATE DE ACABAMENTO PARA ESQUADRIA, EM AFINAMENTO PERFEITO, ACABAMENTO ANODIZADO BRANCO OU BRILHANTE, PARA TUBO	Material	M	6,8504000	11,82	80,97		
Insunio	00039025	SINAPI	PORTA DE ABRIR EM ALUMÍNIO, COM YENI ZINCO, ACABAMENTO ANODIZADO NATURAL SEM LACAGEM, COM 87 X 210 CM	Material	UN	0,5473000	371,10	203,10		
				MO sem LS		5,28	LS =>	5,78	MO com LS =>	11,06
				Valor do BDI		71,47			Valor com BDI =>	392,98
10.1	Código	Banco	Descrição	Tipo	Und	Quant.	Valor Unit	Total		
Composição	91940	SINAPI	CAIXA RETANGULAR 4" X 2" MÉDIA (1,30 M DO PISO), PVC, INSTALADA EM PAREDE - FORNECIMENTO E INSTALAÇÃO AF 03/2023	INEL - INSTALAÇÃO ELÉTRICA/ELETRIFICAÇÃO E	UN	1,0000000	16,24	16,24		
Composição Auxiliar	88247	SINAPI	AUXILIAR DE ELETRICISTA COM ENCARGOS COMPLEMENTARES	SEDI - SERVIÇOS DIVERSOS	H	0,2910000	20,19	5,87		
Composição Auxiliar	88264	SINAPI	ELETRICISTA COM ENCARGOS COMPLEMENTARES	SEDI - SERVIÇOS DIVERSOS	H	0,2910000	28,75	8,36		
Composição Auxiliar	88629	SINAPI	ARGAMASSA TRAÇO 1:3 (EM VOLUME DE CIMENTO E AREIA MÉDIA ÚMIDA), PREPARO MANUAL AF 08/2019	SEDI - SERVIÇOS DIVERSOS	m³	0,0069000	536,48	0,48		
Insunio	00001872	SINAPI	CAIXA DE PASSAGEM EM PVC DE 4" X 2", PARA O PRODUTO FLEXÍVEL CORRUGADO	Material	UN	1,0000000	1,53	1,53		
				MO sem LS		5,14	LS =>	5,63	MO com LS =>	10,77
				Valor do BDI		3,61			Valor com BDI =>	19,85
10.2	Código	Banco	Descrição	Tipo	Und	Quant.	Valor Unit	Total		
Composição	91943	SINAPI	CAIXA RETANGULAR 4" X 4" MÉDIA (1,30 M DO PISO), PVC, INSTALADA EM PAREDE - FORNECIMENTO E INSTALAÇÃO AF 03/2023	INEL - INSTALAÇÃO ELÉTRICA/ELETRIFICAÇÃO E	UN	1,0000000	18,41	18,41		
Composição Auxiliar	88247	SINAPI	AUXILIAR DE ELETRICISTA COM ENCARGOS COMPLEMENTARES	SEDI - SERVIÇOS DIVERSOS	H	0,3010000	20,19	6,07		
Composição Auxiliar	88264	SINAPI	ELETRICISTA COM ENCARGOS COMPLEMENTARES	SEDI - SERVIÇOS DIVERSOS	H	0,3010000	28,75	8,65		
Composição Auxiliar	88629	SINAPI	ARGAMASSA TRAÇO 1:3 (EM VOLUME DE CIMENTO E AREIA MÉDIA ÚMIDA), PREPARO MANUAL AF 08/2019	SEDI - SERVIÇOS DIVERSOS	m³	0,0072000	536,48	0,64		
Insunio	00001873	SINAPI	CAIXA DE PASSAGEM EM PVC DE 4" X 4", PARA O PRODUTO FLEXÍVEL CORRUGADO	Material	UN	1,0000000	3,05	3,05		
				MO sem LS		5,34	LS =>	5,83	MO com LS =>	11,47
				Valor do BDI		4,09			Valor com BDI =>	22,50
10.3	Código	Banco	Descrição	Tipo	Und	Quant.	Valor Unit	Total		
Composição	91937	SINAPI	CAIXA OCTOGONAL 3" X 3", PVC, INSTALADA EM LEME - FORNECIMENTO E INSTALAÇÃO AF 03/2023	INEL - INSTALAÇÃO ELÉTRICA/ELETRIFICAÇÃO E	UN	1,0000000	13,61	13,61		
Composição Auxiliar	88247	SINAPI	AUXILIAR DE ELETRICISTA COM ENCARGOS COMPLEMENTARES	SEDI - SERVIÇOS DIVERSOS	H	0,2220000	20,19	4,48		
Composição Auxiliar	88264	SINAPI	ELETRICISTA COM ENCARGOS COMPLEMENTARES	SEDI - SERVIÇOS DIVERSOS	H	0,2220000	28,75	6,38		
Insunio	00001871	SINAPI	CAIXA OCTOGONAL DE FUNDO MÓVEL, PVC, DE 3" X 3", PARA O PRODUTO FLEXÍVEL CORRUGADO	Material	UN	1,0000000	2,75	2,75		
				MO sem LS		3,89	LS =>	4,25	MO com LS =>	8,74
				Valor do BDI		3,02			Valor com BDI =>	16,63
10.4	Código	Banco	Descrição	Tipo	Und	Quant.	Valor Unit	Total		
Composição	8998	ORSE	Placa cega para caixa de pvc 4"x 4", p.eletróduto	Interligações ate Quadro Geral - Eletrodutos	un	1,0000000	2,84	2,84		
Composição Auxiliar	88316	SINAPI	SERVENTE COM ENCARGOS COMPLEMENTARES	SEDI - SERVIÇOS DIVERSOS	H	0,0598018	19,29	1,15		
Insunio	9287	ORSE	Placa cega para caixa de pvc 4"x 4", p.eletróduto tan	Material	un	1,0000000	1,69	1,69		
				MO sem LS		0,38	LS =>	0,41	MO com LS =>	0,79
				Valor do BDI		0,63			Valor com BDI =>	3,47
10.5	Código	Banco	Descrição	Tipo	Und	Quant.	Valor Unit	Total		
Composição	101885	SINAPI	CABO DE COBRE ISOLADO EM PVC, 22 AWG, 19 FIOS, 19 FIOS, INSTALADO EM FLECHA, PARA PROTEÇÃO DE BARRAMENTO DE INSTALAÇÃO INTERNA	INEL - INSTALAÇÃO ELÉTRICA/ELETRIFICAÇÃO E ILUMINAÇÃO EXTERNA	M	1,0000000	6,69	6,69		
Composição Auxiliar	88247	SINAPI	AUXILIAR DE ELETRICISTA COM ENCARGOS COMPLEMENTARES	SEDI - SERVIÇOS DIVERSOS	H	0,0078000	20,19	0,07		
Composição Auxiliar	88264	SINAPI	ELETRICISTA COM ENCARGOS COMPLEMENTARES	SEDI - SERVIÇOS DIVERSOS	H	0,0038000	28,75	0,10		
Insunio	00001020	SINAPI	CABO DE COBRE FLEXÍVEL, CLASSE 4 OU 5, ISOLADO EM PVC/A, ANTICHAMA BWF-B, COBERTURA PVC-S11, ANTICHAMA BWF-B, 1 CONDUTOR, 0,6 T KV, SEÇÃO NOMINAL 1,0 MM²	Material	M	1,0270000	6,33	6,50		
Insunio	00021127	SINAPI	FT VISOR ANTE ADESIVA ANTICHAMA, USO ATÉ 750 V, EM ROLO DE 19 MM X 5 M	Material	UN	0,0100000	2,68	0,02		
				MO sem LS		0,06	LS =>	0,07	MO com LS =>	0,13
				Valor do BDI		1,48			Valor com BDI =>	8,17
10.6	Código	Banco	Descrição	Tipo	Und	Quant.	Valor Unit	Total		
Composição	91926	SINAPI	CABO DE COBRE FLEXÍVEL ISOLADO, 22 AWG, ANTICHAMA 450 750 V, PARA CABEÇOTEOS TERMINAIS - FORNECIMENTO E INSTALAÇÃO AF 03/2023	INEL - INSTALAÇÃO ELÉTRICA/ELETRIFICAÇÃO E ILUMINAÇÃO EXTERNA	M	1,0000000	3,24	3,24		
Composição Auxiliar	88247	SINAPI	AUXILIAR DE ELETRICISTA COM ENCARGOS COMPLEMENTARES	SEDI - SERVIÇOS DIVERSOS	H	0,0290000	20,19	0,58		
Composição Auxiliar	88264	SINAPI	ELETRICISTA COM ENCARGOS COMPLEMENTARES	SEDI - SERVIÇOS DIVERSOS	H	0,0290000	28,75	0,83		
Insunio	00001014	SINAPI	CABO DE COBRE FLEXÍVEL, CLASSE 4 OU 5, ISOLADO EM PVC/A, ANTICHAMA BWF-B, 1 CONDUTOR, 480 750 V, SEÇÃO NOMINAL 2,5 MM²	Material	M	1,2434000	1,46	1,81		
Insunio	00021127	SINAPI	FT VISOR ANTE ADESIVA ANTICHAMA, USO ATÉ 750 V, EM ROLO DE 19 MM X 5 M	Material	UN	0,0094000	2,68	0,02		
				MO sem LS		0,50	LS =>	0,55	MO com LS =>	1,05
				Valor do BDI		0,72			Valor com BDI =>	3,96
10.7	Código	Banco	Descrição	Tipo	Und	Quant.	Valor Unit	Total		

PREFEITURA MUNICIPAL DE SOUTO SOARES-BA
OBRA: CONTRATAÇÃO DE PESSOA JURÍDICA ESPECIALIZADA PARA EXECUÇÃO DE
SERVIÇOS DE OBRAS E ENGENHARIA PARA CONSTRUÇÃO DE BIBLIOTECA MUNICIPAL NA
SEDE, DESTE MUNICÍPIO DE SOUTO SOARES/BA.

DATA: 17 DE JANEIRO DE 2024

TOMADA DE PREÇOS Nº 05/2023

Composição	91928	SINAPI	CABO DE COBRE FLEXÍVEL ISOLADO, 4MM ² , A 110V, CHAMA 450 750 V, PARA CIRCUÍTIOS TERMINAIS - FORNECIMENTO E INSTALAÇÃO AF_03/2023	INEL - INSTALAÇÃO ELÉTRICA/ELETRIFICAÇÃO E ILUMINAÇÃO EXTERNA	M	1,0000000	4,92	4,92	
Composição Auxiliar	88247	SINAPI	AUXILIAR DE ELETRICISTA COM ENCARGOS COMPLEMENTARES	SEDI - SERVIÇOS DIVERSOS	H	0,0590000	20,19	0,78	
Composição Auxiliar	88264	SINAPI	ELETRICISTA COM ENCARGOS COMPLEMENTARES	SEDI - SERVIÇOS DIVERSOS	H	0,0590000	28,75	1,12	
Insumo	00000981	SINAPI	CABO DE COBRE FLEXÍVEL, PLACA 400 ² , S, 110V, CHAMA 450 750 V, PARA ANEL CHAMA 450 750 V, PLACA NOMINAL 4MM ²	Material	M	1,2434000	2,42	3,00	
Insumo	08021127	SINAPI	ETIQUETA ANTI-ADESIVA ANCHAMA, USO ATÉ 750 V, FIM ROLO DE 19 MM X 5,5M	Material	UN	0,0094000	2,68	0,02	
				MO sem LS =>	0,68	LS =>	6,74	MO com LS =>	1,42
				Valor do BDI =>	1,09		Valor com BDI =>	6,01	
10.8	Código	Banco	Descrição	Tipo	Und	Quant.	Valor Unit	Total	
Composição	91953	SINAPI	INTERRUPTOR SIMPLES (1 MÓDULO), 10A/250V, INCLUINDO SUPORTE E PLACA - FORNECIMENTO E INSTALAÇÃO AF_03/2023	INEL - INSTALAÇÃO ELÉTRICA/ELETRIFICAÇÃO E ILUMINAÇÃO EXTERNA	UN	1,0000000	24,11	24,11	
Composição Auxiliar	91946	SINAPI	SUPORTE PARAFUSADO COM PLACA DE ENCAIXE 4" X 2" MÉDIO (1,30 M DO PISO) PARA PONTO ELÉTRICO - FORNECIMENTO E INSTALAÇÃO AF_03/2023	INEL - INSTALAÇÃO ELÉTRICA/ELETRIFICAÇÃO E ILUMINAÇÃO EXTERNA	UN	1,0000000	8,80	8,80	
Composição Auxiliar	91952	SINAPI	INTERRUPTOR SIMPLES (1 MÓDULO), 10A/250V, SEM SUPORTE E SEM PLACA - FORNECIMENTO E INSTALAÇÃO AF_03/2023	INEL - INSTALAÇÃO ELÉTRICA/ELETRIFICAÇÃO E ILUMINAÇÃO EXTERNA	UN	1,0000000	15,31	15,31	
				MO sem LS =>	6,31	LS =>	6,89	MO com LS =>	13,20
				Valor do BDI =>	5,35		Valor com BDI =>	29,46	
10.9	Código	Banco	Descrição	Tipo	Und	Quant.	Valor Unit	Total	
Composição	92022	SINAPI	INTERRUPTOR PARALELO (2 MÓDULOS) COM 1 TOMADA DE EMBUTIR 2P+T 10 A, SEM SUPORTE E SEM PLACA - FORNECIMENTO E INSTALAÇÃO AF_03/2023	INEL - INSTALAÇÃO ELÉTRICA/ELETRIFICAÇÃO E ILUMINAÇÃO EXTERNA	UN	1,0000000	32,24	32,24	
Composição Auxiliar	88247	SINAPI	AUXILIAR DE ELETRICISTA COM ENCARGOS COMPLEMENTARES	SEDI - SERVIÇOS DIVERSOS	H	0,4800000	20,19	9,81	
Composição Auxiliar	88264	SINAPI	ELETRICISTA COM ENCARGOS COMPLEMENTARES	SEDI - SERVIÇOS DIVERSOS	H	0,4800000	28,75	13,97	
Insumo	00038101	SINAPI	TOMADA 2P+T 10A, SEM SUPORTE E SEM PLACA	Material	UN	1,0000000	4,50	4,50	
Insumo	00038112	SINAPI	INTERRUPTOR PARALELO (2 MÓDULOS) SEM SUPORTE E SEM PLACA	Material	UN	1,0000000	3,96	3,96	
				MO sem LS =>	8,52	LS =>	9,32	MO com LS =>	17,84
				Valor do BDI =>	7,16		Valor com BDI =>	39,40	
10.10	Código	Banco	Descrição	Tipo	Und	Quant.	Valor Unit	Total	
Composição	91961	SINAPI	INTERRUPTOR PARALELO (2 MÓDULOS), 10A 250V, INCLUINDO SUPORTE E PLACA - FORNECIMENTO E INSTALAÇÃO AF_03/2023	INEL - INSTALAÇÃO ELÉTRICA/ELETRIFICAÇÃO E ILUMINAÇÃO EXTERNA	UN	1,0000000	47,08	47,08	
Composição Auxiliar	91946	SINAPI	SUPORTE PARAFUSADO COM PLACA DE ENCAIXE 4" X 2" MÉDIO (1,30 M DO PISO) PARA PONTO ELÉTRICO - FORNECIMENTO E INSTALAÇÃO AF_03/2023	INEL - INSTALAÇÃO ELÉTRICA/ELETRIFICAÇÃO E ILUMINAÇÃO EXTERNA	UN	1,0000000	8,80	8,80	
Composição Auxiliar	91960	SINAPI	INTERRUPTOR PARALELO (2 MÓDULOS), 10A/250V, SEM SUPORTE E SEM PLACA - FORNECIMENTO E INSTALAÇÃO AF_03/2023	INEL - INSTALAÇÃO ELÉTRICA/ELETRIFICAÇÃO E ILUMINAÇÃO EXTERNA	UN	1,0000000	38,28	38,28	
				MO sem LS =>	12,27	LS =>	13,42	MO com LS =>	25,69
				Valor do BDI =>	10,46		Valor com BDI =>	57,54	
10.11	Código	Banco	Descrição	Tipo	Und	Quant.	Valor Unit	Total	
Composição	92033	SINAPI	INTERRUPTOR PARALELO (2 MÓDULOS) COM 1 TOMADA DE EMBUTIR 2P+T 10 A, INCLUINDO SUPORTE E PLACA - FORNECIMENTO E INSTALAÇÃO AF_03/2023	INEL - INSTALAÇÃO ELÉTRICA/ELETRIFICAÇÃO E ILUMINAÇÃO EXTERNA	UN	1,0000000	64,01	64,01	
Composição Auxiliar	91946	SINAPI	SUPORTE PARAFUSADO COM PLACA DE ENCAIXE 4" X 2" MÉDIO (1,30 M DO PISO) PARA PONTO ELÉTRICO - FORNECIMENTO E INSTALAÇÃO AF_03/2023	INEL - INSTALAÇÃO ELÉTRICA/ELETRIFICAÇÃO E ILUMINAÇÃO EXTERNA	UN	1,0000000	8,80	8,80	
Composição Auxiliar	92032	SINAPI	INTERRUPTOR PARALELO (2 MÓDULOS) COM 1 TOMADA DE EMBUTIR 2P+T 10 A, SEM SUPORTE E SEM PLACA - FORNECIMENTO E INSTALAÇÃO AF_03/2023	INEL - INSTALAÇÃO ELÉTRICA/ELETRIFICAÇÃO E ILUMINAÇÃO EXTERNA	UN	1,0000000	55,21	55,21	
				MO sem LS =>	16,73	LS =>	18,29	MO com LS =>	35,02
				Valor do BDI =>	14,22		Valor com BDI =>	78,23	
10.12	Código	Banco	Descrição	Tipo	Und	Quant.	Valor Unit	Total	
Composição	92008	SINAPI	TOMADA BAINHA DE EMBUTIR (2 MÓDULOS), 2P+T 10 A, INCLUINDO SUPORTE E PLACA - FORNECIMENTO E INSTALAÇÃO AF_03/2023	INEL - INSTALAÇÃO ELÉTRICA/ELETRIFICAÇÃO E ILUMINAÇÃO EXTERNA	UN	1,0000000	38,39	38,39	
Composição Auxiliar	91946	SINAPI	SUPORTE PARAFUSADO COM PLACA DE ENCAIXE 4" X 2" MÉDIO (1,30 M DO PISO) PARA PONTO ELÉTRICO - FORNECIMENTO E INSTALAÇÃO AF_03/2023	INEL - INSTALAÇÃO ELÉTRICA/ELETRIFICAÇÃO E ILUMINAÇÃO EXTERNA	UN	1,0000000	8,80	8,80	
Composição Auxiliar	92006	SINAPI	TOMADA BAINHA DE EMBUTIR (2 MÓDULOS), 2P+T 10 A, SEM SUPORTE E SEM PLACA - FORNECIMENTO E INSTALAÇÃO AF_03/2023	INEL - INSTALAÇÃO ELÉTRICA/ELETRIFICAÇÃO E ILUMINAÇÃO EXTERNA	UN	1,0000000	29,59	29,59	
				MO sem LS =>	9,62	LS =>	19,52	MO com LS =>	20,14
				Valor do BDI =>	8,53		Valor com BDI =>	46,92	
10.13	Código	Banco	Descrição	Tipo	Und	Quant.	Valor Unit	Total	
Composição	92000	SINAPI	TOMADA BAINHA DE EMBUTIR (1 MÓDULO), 2P+T 10 A, INCLUINDO SUPORTE E PLACA - FORNECIMENTO E INSTALAÇÃO AF_03/2023	INEL - INSTALAÇÃO ELÉTRICA/ELETRIFICAÇÃO E ILUMINAÇÃO EXTERNA	UN	1,0000000	25,13	25,13	
Composição Auxiliar	91946	SINAPI	SUPORTE PARAFUSADO COM PLACA DE ENCAIXE 4" X 2" MÉDIO (1,30 M DO PISO) PARA PONTO ELÉTRICO - FORNECIMENTO E INSTALAÇÃO AF_03/2023	INEL - INSTALAÇÃO ELÉTRICA/ELETRIFICAÇÃO E ILUMINAÇÃO EXTERNA	UN	1,0000000	8,80	8,80	
Composição Auxiliar	91998	SINAPI	TOMADA BAINHA DE EMBUTIR (1 MÓDULO), 2P+T 10 A, SEM SUPORTE E SEM PLACA - FORNECIMENTO E INSTALAÇÃO AF_03/2023	INEL - INSTALAÇÃO ELÉTRICA/ELETRIFICAÇÃO E ILUMINAÇÃO EXTERNA	UN	1,0000000	16,33	16,33	
				MO sem LS =>	6,48	LS =>	7,08	MO com LS =>	13,56
				Valor do BDI =>	5,58		Valor com BDI =>	30,71	
10.14	Código	Banco	Descrição	Tipo	Und	Quant.	Valor Unit	Total	
Composição	91993	SINAPI	TOMADA BAINHA DE EMBUTIR (1 MÓDULO), 2P+T 10 A, INCLUINDO SUPORTE E PLACA - FORNECIMENTO E INSTALAÇÃO AF_03/2023	INEL - INSTALAÇÃO ELÉTRICA/ELETRIFICAÇÃO E ILUMINAÇÃO EXTERNA	UN	1,0000000	39,56	39,56	
Composição Auxiliar	91946	SINAPI	SUPORTE PARAFUSADO COM PLACA DE ENCAIXE 4" X 2" MÉDIO (1,30 M DO PISO) PARA PONTO ELÉTRICO - FORNECIMENTO E INSTALAÇÃO AF_03/2023	INEL - INSTALAÇÃO ELÉTRICA/ELETRIFICAÇÃO E ILUMINAÇÃO EXTERNA	UN	1,0000000	8,80	8,80	
Composição Auxiliar	91991	SINAPI	TOMADA ALTA DE EMBUTIR (1 MÓDULO), 2P+T 30 A, SEM SUPORTE E SEM PLACA - FORNECIMENTO E INSTALAÇÃO AF_03/2023	INEL - INSTALAÇÃO ELÉTRICA/ELETRIFICAÇÃO E ILUMINAÇÃO EXTERNA	UN	1,0000000	30,76	30,76	

PREFEITURA MUNICIPAL DE SOUTO SOARES-BA
 OBRA: CONTRATAÇÃO DE PESSOA JURÍDICA ESPECIALIZADA PARA EXECUÇÃO DE
 SERVIÇOS DE OBRAS E ENGENHARIA PARA CONSTRUÇÃO DE BIBLIOTECA MUNICIPAL NA
 SEDE, DESTE MUNICÍPIO DE SOUTO SOARES/BA.
 DATA: 17 DE JANEIRO DE 2024
 TOMADA DE PREÇOS Nº 05/2023

				MO sem LS =>	11,20	LS =>	12,24	MO com LS =>	23,44
				Valor do BDI =>	8,79		Valor com BDI =>		48,35
10.15	Código	Banco	Descrição	Tipo	Und	Quant.	Valor Unit	Total	
Composição	91977	SINAPI	INTERRUPTOR SIMPLES (6 MÓDULOS), 10A 250V, INCLUINDO SUPORTE E FORNECIMENTO E INSTALAÇÃO. AF_03/2023	INEL - INSTALAÇÃO ELÉTRICA/ELETRIFICAÇÃO E	UN	1,0000000	89,19	89,19	
Composição Auxiliar	91950	SINAPI	SUBSTITUIÇÃO PARA TUBO COM PLACA DE INCLINAÇÃO 45º EM TUBO DE 1,30 M DO PISO PARA PONTO ELÉTRICO - FORNECIMENTO E INSTALAÇÃO. AF_03/2023	INEL - INSTALAÇÃO ELÉTRICA/ELETRIFICAÇÃO E ILUMINAÇÃO EXTERNA	UN	1,0000000	12,15	12,15	
Composição Auxiliar	91976	SINAPI	INTERRUPTOR SIMPLES (6 MÓDULOS), 10A 250V, SEM SUPORTE E SEM PLACA - FORNECIMENTO E INSTALAÇÃO. AF_03/2023	INEL - INSTALAÇÃO ELÉTRICA/ELETRIFICAÇÃO E	UN	1,0000000	77,04	77,04	
				MO sem LS =>	21,72	LS =>	25,76	MO com LS =>	45,48
				Valor do BDI =>	19,82		Valor com BDI =>		109,01
10.16	Código	Banco	Descrição	Tipo	Und	Quant.	Valor Unit	Total	
Composição	93673	SINAPI	DISJUNTOR TRIPOLAR TIPO DIN, CORRENTE NOMINAL DE 50A - FORNECIMENTO E INSTALAÇÃO. AF_10/2020	INEL - INSTALAÇÃO ELÉTRICA/ELETRIFICAÇÃO E	UN	1,0000000	75,69	75,69	
Composição Auxiliar	88247	SINAPI	AUXILIAR DE ELETRICISTA COM ENCARGOS COMPLEMENTARES	SEDI - SERVIÇOS DIVERSOS	H	0,5677000	20,19	11,46	
Composição Auxiliar	88264	SINAPI	ELETRICISTA COM ENCARGOS COMPLEMENTARES	SEDI - SERVIÇOS DIVERSOS	H	0,5677000	28,75	16,32	
Insumo	00001575	SINAPI	TERMINAL A COMPRESSÃO EM COBRE ESTANHADO PARA CABO 16 MM2, 1 FURTO E 1 COMPRESSÃO, PARA PARAFUSO DE FIXAÇÃO M6	Material	UN	3,0000000	1,30	3,90	
Insumo	00034709	SINAPI	DISJUNTOR TIPO DIN TIPO TRIPOLAR DE 60 ATE 50A	Material	UN	1,0000000	44,01	44,01	
				MO sem LS =>	9,95	LS =>	10,89	MO com LS =>	20,84
				Valor do BDI =>	16,82		Valor com BDI =>		92,51
10.17	Código	Banco	Descrição	Tipo	Und	Quant.	Valor Unit	Total	
Composição	93653	SINAPI	DISJUNTOR MONOPOLAR TIPO DIN, CORRENTE NOMINAL DE 16A - FORNECIMENTO E INSTALAÇÃO. AF_10/2020	INEL - INSTALAÇÃO ELÉTRICA/ELETRIFICAÇÃO E	UN	1,0000000	8,64	8,64	
Composição Auxiliar	88247	SINAPI	AUXILIAR DE ELETRICISTA COM ENCARGOS COMPLEMENTARES	SEDI - SERVIÇOS DIVERSOS	H	0,0552000	20,19	0,71	
Composição Auxiliar	88264	SINAPI	ELETRICISTA COM ENCARGOS COMPLEMENTARES	SEDI - SERVIÇOS DIVERSOS	H	0,0332000	28,75	1,01	
Insumo	00001570	SINAPI	TERMINAL A COMPRESSÃO EM COBRE ESTANHADO PARA CABO 2,5 MM2, 1 FURTO E 1 COMPRESSÃO, PARA PARAFUSO DE FIXAÇÃO M5	Material	UN	1,0000000	0,65	0,65	
Insumo	00034653	SINAPI	DISJUNTOR TIPO DIN TIPO MONOPOLAR DE 60 ATE 32A	Material	UN	1,0000000	6,27	6,27	
				MO sem LS =>	0,61	LS =>	0,67	MO com LS =>	1,28
				Valor do BDI =>	1,92		Valor com BDI =>		10,56
10.18	Código	Banco	Descrição	Tipo	Und	Quant.	Valor Unit	Total	
Composição	93654	SINAPI	DISJUNTOR MONOPOLAR TIPO DIN, CORRENTE NOMINAL DE 16A - FORNECIMENTO E INSTALAÇÃO. AF_10/2020	INEL - INSTALAÇÃO ELÉTRICA/ELETRIFICAÇÃO E	UN	1,0000000	9,24	9,24	
Composição Auxiliar	88247	SINAPI	AUXILIAR DE ELETRICISTA COM ENCARGOS COMPLEMENTARES	SEDI - SERVIÇOS DIVERSOS	H	0,0476000	20,19	0,96	
Composição Auxiliar	88264	SINAPI	ELETRICISTA COM ENCARGOS COMPLEMENTARES	SEDI - SERVIÇOS DIVERSOS	H	0,0476000	28,75	1,36	
Insumo	00001570	SINAPI	TERMINAL A COMPRESSÃO EM COBRE ESTANHADO PARA CABO 2,5 MM2, 1 FURTO E 1 COMPRESSÃO, PARA PARAFUSO DE FIXAÇÃO M5	Material	UN	1,0000000	0,65	0,65	
Insumo	00034653	SINAPI	DISJUNTOR TIPO DIN TIPO MONOPOLAR DE 60 ATE 32A	Material	UN	1,0000000	6,27	6,27	
				MO sem LS =>	0,83	LS =>	0,91	MO com LS =>	1,74
				Valor do BDI =>	2,05		Valor com BDI =>		11,29
10.19	Código	Banco	Descrição	Tipo	Und	Quant.	Valor Unit	Total	
Composição	93009	SINAPI	ELETRODUTO FLEXÍVEL CORRUGADO PVC, DN 20 MM (3/4"), PARA CIRCUIOS TERMINAIS, INSTALADO EM PAR DE - FORNECIMENTO E INSTALAÇÃO. AF_03/2023	INEL - INSTALAÇÃO ELÉTRICA/ELETRIFICAÇÃO E ILUMINAÇÃO EXTERNA	M	1,0000000	20,24	20,24	
Composição Auxiliar	88247	SINAPI	AUXILIAR DE ELETRICISTA COM ENCARGOS COMPLEMENTARES	SEDI - SERVIÇOS DIVERSOS	H	0,1290000	20,19	2,60	
Composição Auxiliar	88264	SINAPI	ELETRICISTA COM ENCARGOS COMPLEMENTARES	SEDI - SERVIÇOS DIVERSOS	H	0,1290000	28,75	3,20	
Insumo	00002681	SINAPI	ELETRODUTO PVC FLEXÍVEL CORRUGADO, COR AMARELA, DE 20 MM	Material	M	1,1000000	12,68	13,94	
				MO sem LS =>	2,26	LS =>	2,47	MO com LS =>	4,73
				Valor do BDI =>	4,49		Valor com BDI =>		24,73
10.20	Código	Banco	Descrição	Tipo	Und	Quant.	Valor Unit	Total	
Composição	91852	SINAPI	ELETRODUTO FLEXÍVEL CORRUGADO, PVC, DN 20 MM (3/4"), PARA CIRCUIOS TERMINAIS, INSTALADO EM PAR DE - FORNECIMENTO E INSTALAÇÃO. AF_03/2023	INEL - INSTALAÇÃO ELÉTRICA/ELETRIFICAÇÃO E ILUMINAÇÃO EXTERNA	M	1,0000000	7,73	7,73	
Composição Auxiliar	88247	SINAPI	AUXILIAR DE ELETRICISTA COM ENCARGOS COMPLEMENTARES	SEDI - SERVIÇOS DIVERSOS	H	0,1240000	20,19	2,50	
Composição Auxiliar	88264	SINAPI	ELETRICISTA COM ENCARGOS COMPLEMENTARES	SEDI - SERVIÇOS DIVERSOS	H	0,1240000	28,75	3,56	
Insumo	00002689	SINAPI	ELETRODUTO PVC FLEXÍVEL CORRUGADO, COR AMARELA, DE 20 MM	Material	M	1,0170000	1,63	1,67	
				MO sem LS =>	2,17	LS =>	2,37	MO com LS =>	4,54
				Valor do BDI =>	1,71		Valor com BDI =>		9,44
10.21	Código	Banco	Descrição	Tipo	Und	Quant.	Valor Unit	Total	
Composição	91854	SINAPI	ELETRODUTO FLEXÍVEL CORRUGADO, PVC, DN 25 MM (1") PARA CIRCUIOS TERMINAIS, INSTALADO EM PAR DE - FORNECIMENTO E INSTALAÇÃO. AF_03/2023	INEL - INSTALAÇÃO ELÉTRICA/ELETRIFICAÇÃO E ILUMINAÇÃO EXTERNA	M	1,0000000	8,36	8,36	
Composição Auxiliar	88247	SINAPI	AUXILIAR DE ELETRICISTA COM ENCARGOS COMPLEMENTARES	SEDI - SERVIÇOS DIVERSOS	H	0,1540000	20,19	2,70	
Composição Auxiliar	88264	SINAPI	ELETRICISTA COM ENCARGOS COMPLEMENTARES	SEDI - SERVIÇOS DIVERSOS	H	0,1340000	28,75	3,85	
Insumo	00002688	SINAPI	ELETRODUTO PVC FLEXÍVEL CORRUGADO, COR AMARELA, DE 25 MM	Material	M	1,0470000	1,78	1,81	
				MO sem LS =>	2,35	LS =>	2,55	MO com LS =>	4,91
				Valor do BDI =>	1,85		Valor com BDI =>		10,21
10.22	Código	Banco	Descrição	Tipo	Und	Quant.	Valor Unit	Total	
Composição	11884	ORSE	Faixa de Alga 18, da stellax ou similar - fornecimento e instalação	Aparelhos, Utensílios e Equipamentos	Un	1,0000000	105,67	105,67	



PREFEITURA MUNICIPAL DE SOUTO SOARES-BA
OBRA: CONTRATAÇÃO DE PESSOA JURÍDICA ESPECIALIZADA PARA EXECUÇÃO DE
SERVIÇOS DE OBRAS E ENGENHARIA PARA CONSTRUÇÃO DE BIBLIOTECA MUNICIPAL NA
SEDE, DESTA MUNICÍPIO DE SOUTO SOARES/BA.
DATA: 17 DE JANEIRO DE 2024
TOMADA DE PREÇOS Nº 05/2023

Table with columns: Composição, Código, Banco, Descrição, Tipo, Und, Quant., Valor Unit, Total. It lists various construction materials and services such as electrical installations, lighting, and structural work.

PREFEITURA MUNICIPAL DE SOUTO SOARES-BA
OBRA: CONTRATAÇÃO DE PESSOA JURÍDICA ESPECIALIZADA PARA EXECUÇÃO DE
SERVIÇOS DE OBRAS E ENGENHARIA PARA CONSTRUÇÃO DE BIBLIOTECA MUNICIPAL NA
SEDE, DESTE MUNICÍPIO DE SOUTO SOARES/BA.

DATA: 17 DE JANEIRO DE 2024
TOMADA DE PREÇOS Nº 05/2023

	Código	Banco	Descrição	Tipo	Und	Quant.	Valor Unit	Total	
Composição	98107	SINAPI	CAIXA DE GORDURA SIMPLES (CAPACIDADE: 36 L), RETANGULAR, EM ALVENARIA COM BLOCOS DE CONCRETO, DIMENSÕES INTERNAS = 0,2X0,4 M, ALTURA INTERNA = 0,8 M. AF_12/2020	INHI - INSTALAÇÕES HIDROSANITÁRIAS	UN	1,0000000	230,01	230,01	
Composição Auxiliar	100475	SINAPI	ARGAMASSA TRAÇO 1:3 (EM VOLUME DE CIMENTO E AREIA MÉDIA ÚMIDA) COM ADIÇÃO DE IMPERMEABILIZANTE, PREPARO MECÂNICO COM BETONEIRA 400 L. AF_08/2019	SEDI - SERVIÇOS DIVERSOS	m³	0,0519677	581,99	30,24	
Composição Auxiliar	101616	SINAPI	PREPARO DE FUNDO DE VALA COM LARGURA MENOR QUE 1,5 M (ACERTO DO SOLO NATURAL). AF_08/2020	MOVT - MOVIMENTO DE TERRA	m²	0,3500000	6,12	2,14	
Composição Auxiliar	87316	SINAPI	ARGAMASSA TRAÇO 1:4 (EM VOLUME DE CIMENTO E AREIA GROSSA ÚMIDA) PARA CHAPISCO CONVENACIONAL, PREPARO MECÂNICO COM BETONEIRA 400 L. AF_08/2019	SEDI - SERVIÇOS DIVERSOS	m²	0,0114269	425,25	4,85	
Composição Auxiliar	88309	SINAPI	BOMBIEIRO COM 127 BARRIGOS COM 216 METROS	SEDI - SERVIÇOS DIVERSOS	H	2,6083181	28,38	74,02	
Composição Auxiliar	88746	SINAPI	SERVILHO COM 127 BARRIGOS COM 216 METROS	SEDI - SERVIÇOS DIVERSOS	H	2,6493927	19,29	39,53	
Composição Auxiliar	94970	SINAPI	COQUELADO PARA ALVENARIA, TRAÇO 1:7, ARGAMASSA SECA DE CIMENTO ARMA MÉDIA BRUTA 13 - PREPARO MECÂNICO COM BETONEIRA 400 L. AF_08/2021	FUES - FUNDAÇÕES E ESTRUTURAS	m³	0,0221583	380,29	8,42	
Composição Auxiliar	97733	SINAPI	PEÇA RETANGULAR PRÉ-MOLDADA, VOLUME DE CONCRETO DE ATÉ 10 LITROS, FAXA DE AÇO APROXIMADA DE 30x3x11. AF_01/2018	FUES - FUNDAÇÕES E ESTRUTURAS	m³	0,0132000	3.114,80	41,11	
Insumo	00000650	SINAPI	BLOCO DE VEDACAO DE CONCRETO, 9 X 19 X 39 CM (CLASSE C - NBR 6136)	Material	UN	16,1590000	1,61	26,01	
Insumo	00002692	SINAPI	DESMOLDANTE, PIGMENTO PARA FORMAS DE MADEIRA, DE BASE OLEOSA ENFLESONADA EM AGUA	Material	L	0,0027000	4,72	0,01	
Insumo	00004491	SINAPI	POSTALITE 12,5 X 7,5 X 3 CM EM FOLHAS MISTA QUE CONTIEM ENTELA REGIAO - BRUNTA	Madeira	M	0,0592000	7,07	0,41	
Insumo	00004517	SINAPI	SARAFÃO 12,5 X 7,5 CM EM FOLHAS MISTA QUE CONTIEM ENTELA REGIAO - BRUNTA	Material	M	0,0704000	2,47	0,17	
Insumo	00005069	SINAPI	PEÇA DE AÇO FUNDIDO COM CABEÇA 17 X 27 X 2 X 13	Material	KG	0,0020000	14,81	0,09	
Insumo	00006193	SINAPI	TABUA NAO APARELHADA 12,5 X 30 CM EM MACARANDUBA, ANGELIM OU EQUIVALENTE DA REGIAO - BRUTA	Material	M	0,2208000	13,67	3,01	
				MO sem LS =>	55,73	LS =>	60,94	MO com LS =>	116,67
				Valor do BDI =>	51,13		Valor com BDI =>	281,14	
Composição	89707	SINAPI	CAIXA SIFONADA, PVC, DN 100 X 100 X 50 MM, JUNTA ELASTICA, FORNECIDA E INSTALADA EM RAMAL DE DESCARGA OU EM RAMAL DE ESGOTO SANITARIO. AF_08/2022	INHI - INSTALAÇÕES HIDROSANITÁRIAS	UN	1,0000000	36,47	36,47	
Composição Auxiliar	88248	SINAPI	AUXILIAR DE ENCANADOR OU BOMBIEIRO HIDRAULICO COM ENCARGOS COMPLEMENTARES	SEDI - SERVIÇOS DIVERSOS	H	0,3987000	19,41	7,73	
Composição Auxiliar	88267	SINAPI	ENCANADOR OU BOMBIEIRO HIDRAULICO COM ENCARGOS COMPLEMENTARES	SEDI - SERVIÇOS DIVERSOS	H	0,3987000	27,81	11,08	
Insumo	00000122	SINAPI	ADESIVO PLASTICO PARA PVC, FRASCO COM 850G GR	Material	UN	0,0292000	46,89	1,36	
Insumo	00005163	SINAPI	CAIXA SIFONADA, PVC, DN 100 X 100 X 50 MM, JUNTA ELASTICA, FORNECIDA E INSTALADA EM RAMAL DE DESCARGA OU EM RAMAL DE ESGOTO SANITARIO. AF_08/2022	Material	UN	1,0000000	13,95	13,95	
Insumo	00020083	SINAPI	SOLUCAO PREPARADORA / LIMPADORA PARA PVC, FRASCO COM 1000 CM3	Material	UN	0,0440000	53,13	2,33	
Insumo	00038385	SINAPI	LINA D'AGUA EM FOLHA, GRAU 100	Material	UN	0,0154000	1,60	0,02	
				MO sem LS =>	6,85	LS =>	7,50	MO com LS =>	149,5
				Valor do BDI =>	8,10		Valor com BDI =>	44,57	
Composição	89709	SINAPI	CURVA SIFONADA, PVC, DN 100 X 100 X 50 MM, JUNTA ELASTICA, FORNECIDA E INSTALADA EM RAMAL DE DESCARGA OU EM RAMAL DE ESGOTO SANITARIO. AF_08/2022	INHI - INSTALAÇÕES HIDROSANITÁRIAS	UN	1,0000000	15,45	15,45	
Composição Auxiliar	88248	SINAPI	AUXILIAR DE ENCANADOR OU BOMBIEIRO HIDRAULICO COM ENCARGOS COMPLEMENTARES	SEDI - SERVIÇOS DIVERSOS	H	0,1652000	19,41	3,20	
Composição Auxiliar	88267	SINAPI	ENCANADOR OU BOMBIEIRO HIDRAULICO COM ENCARGOS COMPLEMENTARES	SEDI - SERVIÇOS DIVERSOS	H	0,1652000	27,81	4,59	
Insumo	00000122	SINAPI	ADESIVO PLASTICO PARA PVC, FRASCO COM 850G GR	Material	UN	0,0049000	46,89	0,22	
Insumo	00011741	SINAPI	RAIO SIFONADO CHINDRICO, PVC, 100 X 40 MM, COM GRELHA REDONDA BRANCA	Material	UN	1,0000000	7,00	7,00	
Insumo	00020083	SINAPI	SOLUCAO PREPARADORA / LIMPADORA PARA PVC, FRASCO COM 1000 CM3	Material	UN	0,0075000	53,13	0,39	
Insumo	00038385	SINAPI	LINA D'AGUA EM FOLHA, GRAU 100	Material	UN	0,0360000	1,60	0,05	
				MO sem LS =>	2,83	LS =>	3,10	MO com LS =>	5,93
				Valor do BDI =>	3,43		Valor com BDI =>	18,88	
Composição	89728	SINAPI	CURVA CERTA 90 GRAUS, PVC, SERIE NORMAL, ESGOTO PREDIAL, DN 40 MM, JUNTA ELASTICA, FORNECIDA E INSTALADA EM RAMAL DE DESCARGA OU RAMAL DE ESGOTO SANITARIO. AF_08/2022	INHI - INSTALAÇÕES HIDROSANITÁRIAS	UN	1,0000000	10,71	10,71	
Composição Auxiliar	88248	SINAPI	AUXILIAR DE ENCANADOR OU BOMBIEIRO HIDRAULICO COM ENCARGOS COMPLEMENTARES	SEDI - SERVIÇOS DIVERSOS	H	0,1270000	19,41	2,46	
Composição Auxiliar	88267	SINAPI	ENCANADOR OU BOMBIEIRO HIDRAULICO COM ENCARGOS COMPLEMENTARES	SEDI - SERVIÇOS DIVERSOS	H	0,1270000	27,81	3,53	
Insumo	00000122	SINAPI	ADESIVO PLASTICO PARA PVC, FRASCO COM 850G GR	Material	UN	0,0089000	46,89	0,46	
Insumo	00001923	SINAPI	CURVA PVC CERTA 90 GRAUS, DN 40 MM, JUNTA ELASTICA, ESGOTO PREDIAL	Material	UN	1,0000000	3,46	3,46	
Insumo	00020083	SINAPI	SOLUCAO PREPARADORA / LIMPADORA PARA PVC, FRASCO COM 1000 CM3	Material	UN	0,0154000	53,13	0,79	
Insumo	00038385	SINAPI	LINA D'AGUA EM FOLHA, GRAU 100	Material	UN	0,0071000	1,60	0,01	
				MO sem LS =>	2,18	LS =>	2,18	MO com LS =>	4,56
				Valor do BDI =>	2,38		Valor com BDI =>	13,09	
Composição	89742	SINAPI	CURVA CERTA 90 GRAUS, PVC, SERIE NORMAL, ESGOTO PREDIAL, DN 75 MM, JUNTA ELASTICA, FORNECIDA E INSTALADA EM RAMAL DE DESCARGA OU RAMAL DE ESGOTO SANITARIO. AF_08/2022	INHI - INSTALAÇÕES HIDROSANITÁRIAS	UN	1,0000000	30,02	30,02	
Composição Auxiliar	88248	SINAPI	AUXILIAR DE ENCANADOR OU BOMBIEIRO HIDRAULICO COM ENCARGOS COMPLEMENTARES	SEDI - SERVIÇOS DIVERSOS	H	0,1652000	19,41	3,20	
Composição Auxiliar	88267	SINAPI	ENCANADOR OU BOMBIEIRO HIDRAULICO COM ENCARGOS COMPLEMENTARES	SEDI - SERVIÇOS DIVERSOS	H	0,1652000	27,81	4,59	
Insumo	00000297	SINAPI	ANEL BARRILHA PARA TUBO ESGOTO PREDIAL, DN 75 MM, NBR 5688	Material	UN	2,0000000	2,11	4,22	



PREFEITURA MUNICIPAL DE SOUTO SOARES-BA
OBRA:CONTRATAÇÃO DE PESSOA JURÍDICA ESPECIALIZADA PARA EXECUÇÃO DE
SERVIÇOS DE OBRAS E ENGENHARIA PARA CONSTRUÇÃO DE BIBLIOTECA MUNICIPAL NA
SEDE, DESTE MUNICÍPIO DE SOUTO SOARES/BA.

DATA: 17 DE JANEIRO DE 2024
TOMADA DE PREÇOS Nº 05/2023

Table with columns: Insumo, Código, Banco, Descrição, Tipo, Und, Quant., Valor Unit, Total. It lists various construction materials and services such as PVC pipes, lubricant paste, and hydro installations, with their respective quantities and prices.

PREFEITURA MUNICIPAL DE SOUTO SOARES-BA
OBRA:CONTRATAÇÃO DE PESSOA JURÍDICA ESPECIALIZADA PARA EXECUÇÃO DE
SERVIÇOS DE OBRAS E ENGENHARIA PARA CONSTRUÇÃO DE BIBLIOTECA MUNICIPAL NA
SEDE, DESTE MUNICÍPIO DE SOUTO SOARES/BA.
DATA: 17 DE JANEIRO DE 2024
TOMADA DE PREÇOS Nº 05/2023

Composição	89731	SINAPI	JOELHO 90 GRAUS, PVC, SERIE NORMAL, ESGOTO PREDIAL, DN 50 MM, JUNTA ELASTICA, FORNECIDO E INSTALADO EM RAMAL DE DESCARGA OU RAMAL DE ESGOTO SANITARIO. AF_08/2022	INHI - INSTALAÇÕES HIDROSANITARIAS	UN	1,0000000	12,43	12,43		
Composição Auxiliar	88248	SINAPI	AUXILIAR DE ENCANADOR OU BOMBEIRO HIDRAULICO COM ENCARGOS COMPLEMENTARES	SEDI - SERVIÇOS DIVERSOS	H	0,1379000	19,41	2,67		
Composição Auxiliar	88267	SINAPI	ENCANADOR OU BOMBEIRO HIDRAULICO COM ENCARGOS COMPLEMENTARES	SEDI - SERVIÇOS DIVERSOS	H	0,1379000	27,81	3,83		
Insumo	00000296	SINAPI	ANEL BORRACHA PARA TUBO ESGOTO PREDIAL, DN 50 MM (NBR 5688)	Material	UN	2,0000000	1,43	2,86		
Insumo	00003526	SINAPI	JOELHO PVC, SOLDAVEL, PB, 90 GRAUS, DN 50 MM, PARA ESGOTO PREDIAL	Material	UN	1,0000000	2,11	2,11		
Insumo	00020078	SINAPI	PASTA LUBRIFICANTE PARA TUBOS E CONEXÕES COM JUNTA ELASTICA, EMBALAGEM DE 5000 GR (USO EM PVC, ACO, POLIETILENO E OUTROS)	Material	UN	0,0500000	19,35	0,96		
				MO sem LS =>		2,37	LS =>	2,59	MO com LS =>	4,96
				Valor do BDI =>		2,76		Valor com BDI =>		15,19
11.1.13	Código	Banco	Descrição	Tipo	Und	Quant.	Valor Unit	Total		
Composição	89744	SINAPI	JOELHO 90 GRAUS, PVC, SERIE NORMAL, ESGOTO PREDIAL, DN 100 MM, JUNTA ELASTICA, FORNECIDO E INSTALADO EM RAMAL DE DESCARGA OU RAMAL DE ESGOTO SANITARIO. AF_08/2022	INHI - INSTALAÇÕES HIDROSANITARIAS	UN	1,0000000	22,14	22,14		
Composição Auxiliar	88248	SINAPI	AUXILIAR DE ENCANADOR OU BOMBEIRO HIDRAULICO COM ENCARGOS COMPLEMENTARES	SEDI - SERVIÇOS DIVERSOS	H	0,1926000	19,41	3,73		
Composição Auxiliar	88267	SINAPI	ENCANADOR OU BOMBEIRO HIDRAULICO COM ENCARGOS COMPLEMENTARES	SEDI - SERVIÇOS DIVERSOS	H	0,1926000	27,81	5,35		
Insumo	00000301	SINAPI	ANEL BORRACHA PARA TUBO ESGOTO PREDIAL, DN 100 MM (NBR 5688)	Material	UN	2,0000000	2,55	5,10		
Insumo	00003520	SINAPI	JOELHO PVC, SOLDAVEL, PB, 90 GRAUS, DN 100 MM, PARA ESGOTO PREDIAL	Material	UN	1,0000000	5,74	5,74		
Insumo	00020078	SINAPI	PASTA LUBRIFICANTE PARA TUBOS E CONEXÕES COM JUNTA ELASTICA, EMBALAGEM DE 5000 GR (USO EM PVC, ACO, POLIETILENO E OUTROS)	Material	UN	0,1150000	19,35	2,22		
				MO sem LS =>		3,31	LS =>	3,61	MO com LS =>	6,92
				Valor do BDI =>		4,92		Valor com BDI =>		27,06
11.1.14	Código	Banco	Descrição	Tipo	Und	Quant.	Valor Unit	Total		
Composição	89783	SINAPI	JUNTA ELASTICA, PARA TUBOS, SERIE NORMAL, ESGOTO PREDIAL, DN 40 MM, JUNTA ELASTICA, FORNECIDO E INSTALADO EM RAMAL DE DESCARGA OU RAMAL DE ESGOTO SANITARIO. AF_08/2022	INHI - INSTALAÇÕES HIDROSANITARIAS	UN	1,0000000	12,48	12,48		
Composição Auxiliar	88248	SINAPI	AUXILIAR DE ENCANADOR OU BOMBEIRO HIDRAULICO COM ENCARGOS COMPLEMENTARES	SEDI - SERVIÇOS DIVERSOS	H	0,1693000	19,41	3,28		
Composição Auxiliar	88267	SINAPI	ENCANADOR OU BOMBEIRO HIDRAULICO COM ENCARGOS COMPLEMENTARES	SEDI - SERVIÇOS DIVERSOS	H	0,1693000	27,81	4,70		
Insumo	00000122	SINAPI	ANEL BORRACHA PARA TUBO PVC, FRASCO COM 1850 GR	Material	UN	0,0148000	46,89	0,69		
Insumo	00003666	SINAPI	JUNTA ELASTICA, PARA TUBOS, SERIE NORMAL, DN 40 X 30 MM, PARA ESGOTO PREDIAL	Material	UN	1,0000000	2,61	2,61		
Insumo	00020083	SINAPI	SOLUÇÃO PREPARADORA LIMPADORA PARA PVC, FRASCO COM 1000 CMS	Material	UN	0,0225000	53,13	1,19		
Insumo	00038383	SINAPI	LIXA PARA ABRIR POLIETILENO	Material	UN	0,0107000	1,60	0,01		
				MO sem LS =>		2,90	LS =>	3,18	MO com LS =>	6,08
				Valor do BDI =>		2,77		Valor com BDI =>		15,25
11.1.15	Código	Banco	Descrição	Tipo	Und	Quant.	Valor Unit	Total		
Composição	104355	SINAPI	JUNTA DE REDUÇÃO INVERTIDA, PVC, SERIE NORMAL, ESGOTO PREDIAL, DN 100 X 75 MM, JUNTA ELASTICA, FORNECIDO E INSTALADO EM PRUMADA DE ESGOTO SANITARIO OU VENTILAÇÃO. AF_08/2022	INHI - INSTALAÇÕES HIDROSANITARIAS	UN	1,0000000	37,23	37,23		
Composição Auxiliar	88248	SINAPI	AUXILIAR DE ENCANADOR OU BOMBEIRO HIDRAULICO COM ENCARGOS COMPLEMENTARES	SEDI - SERVIÇOS DIVERSOS	H	0,2489000	19,41	4,83		
Composição Auxiliar	88267	SINAPI	ENCANADOR OU BOMBEIRO HIDRAULICO COM ENCARGOS COMPLEMENTARES	SEDI - SERVIÇOS DIVERSOS	H	0,2489000	27,81	6,92		
Insumo	00000297	SINAPI	ANEL BORRACHA PARA TUBO ESGOTO PREDIAL, DN 75 MM (NBR 5688)	Material	UN	1,0000000	2,11	2,11		
Insumo	00000301	SINAPI	ANEL BORRACHA PARA TUBO ESGOTO PREDIAL, DN 75 MM (NBR 5688)	Material	UN	2,0000000	2,55	5,10		
Insumo	00010969	SINAPI	JOELHO PVC, SOLDAVEL, PB, 90 GRAUS, DN 75 X 50 MM, SERIE NORMAL, PARA ESGOTO PREDIAL	Material	UN	1,0000000	15,32	15,32		
Insumo	00020078	SINAPI	PASTA LUBRIFICANTE PARA TUBOS E CONEXÕES COM JUNTA ELASTICA, EMBALAGEM DE 5000 GR (USO EM PVC, ACO, POLIETILENO E OUTROS)	Material	UN	0,1525000	19,35	2,95		
				MO sem LS =>		4,28	LS =>	4,67	MO com LS =>	8,95
				Valor do BDI =>		8,27		Valor com BDI =>		45,50
11.1.16	Código	Banco	Descrição	Tipo	Und	Quant.	Valor Unit	Total		
Composição	89784	SINAPI	JOELHO 90 GRAUS, PVC, SERIE NORMAL, ESGOTO PREDIAL, DN 50 X 50 MM, JUNTA ELASTICA, FORNECIDO E INSTALADO EM RAMAL DE DESCARGA OU RAMAL DE ESGOTO SANITARIO. AF_08/2022	INHI - INSTALAÇÕES HIDROSANITARIAS	UN	1,0000000	19,59	19,59		
Composição Auxiliar	88248	SINAPI	AUXILIAR DE ENCANADOR OU BOMBEIRO HIDRAULICO COM ENCARGOS COMPLEMENTARES	SEDI - SERVIÇOS DIVERSOS	H	0,1839000	19,41	3,56		
Composição Auxiliar	88267	SINAPI	ENCANADOR OU BOMBEIRO HIDRAULICO COM ENCARGOS COMPLEMENTARES	SEDI - SERVIÇOS DIVERSOS	H	0,1839000	27,81	5,11		
Insumo	00000296	SINAPI	ANEL BORRACHA PARA TUBO ESGOTO PREDIAL, DN 50 MM (NBR 5688)	Material	UN	3,0000000	1,43	4,29		
Insumo	00007097	SINAPI	JOELHO PVC, DN 50 X 50 MM, SERIE NORMAL, PARA ESGOTO PREDIAL	Material	UN	1,0000000	5,18	5,18		
Insumo	00020078	SINAPI	PASTA LUBRIFICANTE PARA TUBOS E CONEXÕES COM JUNTA ELASTICA, EMBALAGEM DE 5000 GR (USO EM PVC, ACO, POLIETILENO E OUTROS)	Material	UN	0,0750000	19,35	1,45		
				MO sem LS =>		3,16	LS =>	3,45	MO com LS =>	6,61
				Valor do BDI =>		4,35		Valor com BDI =>		23,94
11.1.17	Código	Banco	Descrição	Tipo	Und	Quant.	Valor Unit	Total		
Composição	89796	SINAPI	JOELHO 90 GRAUS, PVC, SERIE NORMAL, ESGOTO PREDIAL, DN 100 X 100 MM, JUNTA ELASTICA, FORNECIDO E INSTALADO EM RAMAL DE DESCARGA OU RAMAL DE ESGOTO SANITARIO. AF_08/2022	INHI - INSTALAÇÕES HIDROSANITARIAS	UN	1,0000000	34,14	34,14		
Composição Auxiliar	88248	SINAPI	AUXILIAR DE ENCANADOR OU BOMBEIRO HIDRAULICO COM ENCARGOS COMPLEMENTARES	SEDI - SERVIÇOS DIVERSOS	H	0,2568000	19,41	4,98		

PREFEITURA MUNICIPAL DE SOUTO SOARES/PA
OBRA: CONTRATAÇÃO DE PESSOA JURÍDICA ESPECIALIZADA PARA EXECUÇÃO DE
SERVIÇOS DE OBRAS E ENGENHARIA PARA CONSTRUÇÃO DE BIBLIOTECA MUNICIPAL NA
SEDE, DESTA MUNICÍPIO DE SOUTO SOARES/PA.
DATA: 17 DE JANEIRO DE 2024
TOMADA DE PREÇOS Nº 05/2023

Composição Auxiliar	88267	SINAPI	ENCANADOR DE BOMBIEIRO HIDRÁULICO COM ENCARGOS COMPLEMENTARES	SEDI - SERVIÇOS DIVERSOS	H	0,2568000	27,81	7,14	
Insumo	00000501	SINAPI	ANEL BOMBADEIRO PARA TUBO DE ESGOTO PREDIAL DN 100 MM (NBR 5688)	Material	UN	1,0000000	2,55	7,65	
Insumo	00007091	SINAPI	ELASTICIDADE PARA TUBO DE ESGOTO PREDIAL PARA ESGOTO PREDIAL	Material	UN	1,0000000	11,04	11,04	
Insumo	00026078	SINAPI	PASTA DE CIMENTO PARA TUBO DE CONEXÃO COM JUNTA ELÁSTICA EXIBINDO ADEQUADO GRUNEM PVC, CO. POLIETILENO E OUTROS)	Material	UN	0,1725000	19,35	3,33	
				MO sem LS =>	4,41	LS =>	4,83	MO com LS =>	9,24
				Valor do BDI =>	7,58			Valor com BDI =>	41,72
11.1.18	Código	Banco	Descrição	Tipo	Und	Quant.	Valor Unit	Total	
Composição	89711	SINAPI	TUBO PVC SÉRIE NORMAL, ESGOTO PREDIAL, DN 40 MM, FORNECIDO E INSTALADO EM RAMAL DE DILCARGA OU RAMAL DE ESGOTO SANITÁRIO. AF 052022	INHI - INSTALAÇÕES HIDROSANITÁRIAS	M	1,0000000	18,57	18,57	
Composição Auxiliar	88248	SINAPI	AUXÍLIOS DE ENCANADOR OU BOMBIEIRO HIDRÁULICO COM ENCARGOS COMPLEMENTARES	SEDI - SERVIÇOS DIVERSOS	H	0,2930000	19,41	5,78	
Composição Auxiliar	88267	SINAPI	ENCANADOR OU BOMBIEIRO HIDRÁULICO COM ENCARGOS COMPLEMENTARES	SEDI - SERVIÇOS DIVERSOS	H	0,2930000	27,81	8,14	
Insumo	00009835	SINAPI	TUBO PVC SÉRIE NORMAL, DN 40 MM, PARA ESGOTO PREDIAL (NBR 5688)	Material	M	1,0549000	4,49	4,73	
Insumo	00038383	SINAPI	LIXA D'ÁGUA EM FOLHA, GRAU 100	Material	UN	0,0163000	1,60	0,02	
				MO sem LS =>	5,03	LS =>	5,51	MO com LS =>	10,54
				Valor do BDI =>	4,12			Valor com BDI =>	22,69
11.1.19	Código	Banco	Descrição	Tipo	Und	Quant.	Valor Unit	Total	
Composição	89712	SINAPI	TUBO PVC SÉRIE NORMAL, ESGOTO PREDIAL, DN 50 MM, FORNECIDO E INSTALADO EM RAMAL DE DILCARGA OU RAMAL DE ESGOTO SANITÁRIO. AF 052022	INHI - INSTALAÇÕES HIDROSANITÁRIAS	M	1,0000000	22,85	22,85	
Composição Auxiliar	88248	SINAPI	AUXÍLIOS DE ENCANADOR OU BOMBIEIRO HIDRÁULICO COM ENCARGOS COMPLEMENTARES	SEDI - SERVIÇOS DIVERSOS	H	0,3182000	19,41	6,17	
Composição Auxiliar	88267	SINAPI	ENCANADOR OU BOMBIEIRO HIDRÁULICO COM ENCARGOS COMPLEMENTARES	SEDI - SERVIÇOS DIVERSOS	H	0,3182000	27,81	8,84	
Insumo	00009838	SINAPI	TUBO PVC SÉRIE NORMAL, DN 50 MM, PARA ESGOTO PREDIAL (NBR 5688)	Material	M	1,0549000	7,42	7,82	
Insumo	00038383	SINAPI	LIXA D'ÁGUA EM FOLHA, GRAU 100	Material	UN	0,0177000	1,60	0,02	
				MO sem LS =>	5,47	LS =>	5,98	MO com LS =>	11,45
				Valor do BDI =>	5,07			Valor com BDI =>	27,92
11.1.20	Código	Banco	Descrição	Tipo	Und	Quant.	Valor Unit	Total	
Composição	89713	SINAPI	TUBO PVC SÉRIE NORMAL, ESGOTO PREDIAL, DN 75 MM, FORNECIDO E INSTALADO EM RAMAL DE DILCARGA OU RAMAL DE ESGOTO SANITÁRIO. AF 052022	INHI - INSTALAÇÕES HIDROSANITÁRIAS	M	1,0000000	28,30	28,30	
Composição Auxiliar	88248	SINAPI	AUXÍLIOS DE ENCANADOR OU BOMBIEIRO HIDRÁULICO COM ENCARGOS COMPLEMENTARES	SEDI - SERVIÇOS DIVERSOS	H	0,3813000	19,41	7,40	
Composição Auxiliar	88267	SINAPI	ENCANADOR OU BOMBIEIRO HIDRÁULICO COM ENCARGOS COMPLEMENTARES	SEDI - SERVIÇOS DIVERSOS	H	0,3813000	27,81	10,60	
Insumo	00009837	SINAPI	TUBO PVC SÉRIE NORMAL, DN 75 MM, PARA ESGOTO PREDIAL (NBR 5688)	Material	M	1,0549000	9,74	10,27	
Insumo	00038383	SINAPI	LIXA D'ÁGUA EM FOLHA, GRAU 100	Material	UN	0,0212000	1,60	0,03	
				MO sem LS =>	6,55	LS =>	7,17	MO com LS =>	13,72
				Valor do BDI =>	6,29			Valor com BDI =>	34,59
11.1.21	Código	Banco	Descrição	Tipo	Und	Quant.	Valor Unit	Total	
Composição	89714	SINAPI	TUBO PVC SÉRIE NORMAL, ESGOTO PREDIAL, DN 100 MM, FORNECIDO E INSTALADO EM RAMAL DE DILCARGA OU RAMAL DE ESGOTO SANITÁRIO. AF 052022	INHI - INSTALAÇÕES HIDROSANITÁRIAS	M	1,0000000	31,84	31,84	
Composição Auxiliar	88248	SINAPI	AUXÍLIOS DE ENCANADOR OU BOMBIEIRO HIDRÁULICO COM ENCARGOS COMPLEMENTARES	SEDI - SERVIÇOS DIVERSOS	H	0,4444000	19,41	8,62	
Composição Auxiliar	88267	SINAPI	ENCANADOR OU BOMBIEIRO HIDRÁULICO COM ENCARGOS COMPLEMENTARES	SEDI - SERVIÇOS DIVERSOS	H	0,4444000	27,81	12,35	
Insumo	00009836	SINAPI	TUBO PVC SÉRIE NORMAL, DN 100 MM, PARA ESGOTO PREDIAL (NBR 5688)	Material	M	1,0549000	10,28	10,84	
Insumo	00038383	SINAPI	LIXA D'ÁGUA EM FOLHA, GRAU 100	Material	UN	0,0247000	1,60	0,03	
				MO sem LS =>	7,64	LS =>	8,35	MO com LS =>	15,99
				Valor do BDI =>	7,07			Valor com BDI =>	38,91
11.1.22	Código	Banco	Descrição	Tipo	Und	Quant.	Valor Unit	Total	
Composição	89710	SINAPI	RAMAL PVC DN 100 X 40 EM TUBO SOLDÁVEL, FORNECIDO E INSTALADO EM RAMAL DE DILCARGA OU RAMAL DE ESGOTO SANITÁRIO. AF 052022	INHI - INSTALAÇÕES HIDROSANITÁRIAS	UN	1,0000000	13,94	13,94	
Composição Auxiliar	88248	SINAPI	AUXÍLIOS DE ENCANADOR OU BOMBIEIRO HIDRÁULICO COM ENCARGOS COMPLEMENTARES	SEDI - SERVIÇOS DIVERSOS	H	0,1652000	19,41	3,20	
Composição Auxiliar	88267	SINAPI	ENCANADOR OU BOMBIEIRO HIDRÁULICO COM ENCARGOS COMPLEMENTARES	SEDI - SERVIÇOS DIVERSOS	H	0,1652000	27,81	4,59	
Insumo	00000122	SINAPI	ADENSADOR ELÁSTICO PARA PVC, FRASCO COM *8500 GR	Material	UN	0,0049000	46,89	0,22	
Insumo	00011739	SINAPI	RALOS DE COQUE, PVC, 100 X 40 MM, COM GRELHA REDONDA BRANCA	Material	UN	1,0000000	5,49	5,49	
Insumo	00020083	SINAPI	SOLUÇÃO REPARADORA/LIMPADORA PARA PVC, FRASCO COM 1000 CM3	Material	UN	0,0075000	53,13	0,39	
Insumo	00038383	SINAPI	LIXA D'ÁGUA EM FOLHA, GRAU 100	Material	UN	0,0360000	1,60	0,05	
				MO sem LS =>	2,83	LS =>	3,10	MO com LS =>	5,93
				Valor do BDI =>	3,09			Valor com BDI =>	17,03
11.1.23	Código	Banco	Descrição	Tipo	Und	Quant.	Valor Unit	Total	
Composição	104048	SINAPI	TUBO PVC SÉRIE NORMAL, MULTIFUNÇÃO, PREDIAL, DN 100 MM, FORNECIDO E INSTALADO EM RAMAL DE DILCARGA OU RAMAL DE ESGOTO SANITÁRIO. AF 052022	INHI - INSTALAÇÕES HIDROSANITÁRIAS	UN	1,0000000	7,76	7,76	
Composição Auxiliar	88248	SINAPI	AUXÍLIOS DE ENCANADOR OU BOMBIEIRO HIDRÁULICO COM ENCARGOS COMPLEMENTARES	SEDI - SERVIÇOS DIVERSOS	H	0,0114000	19,41	0,22	
Composição Auxiliar	88267	SINAPI	ENCANADOR OU BOMBIEIRO HIDRÁULICO COM ENCARGOS COMPLEMENTARES	SEDI - SERVIÇOS DIVERSOS	H	0,0114000	27,81	0,31	



PREFEITURA MUNICIPAL DE SOUTO SOARES
OBRA: CONTRATAÇÃO DE PESSOA JURÍDICA ESPECIALIZADA PARA EXECUÇÃO DE
SERVIÇOS DE OBRAS E ENGENHARIA PARA CONSTRUÇÃO DE BIBLIOTECA MUNICIPAL NA
SEDE, DESTE MUNICÍPIO DE SOUTO SOARES.
DATA: 17 DE JANEIRO DE 2024
TOMADA DE PREÇOS Nº 05/2023

Table with 4 columns: Insuno, Descrição, Material, Valor. Rows include items like 'ADESIVO PARA PVC, FRASCO COM 185 GR', 'SGL PARA LIMPADORA / LIMPADORA PARA PVC, FRASCO COM 1.000 CM3', 'LIXA PARA LIXAÇÃO, GRAU 200', 'TUBO DE PVC, DIAMETRO 50 MM, SEQUIL, NOBILITADO, LARGURA PADRÃO'.

Main table with 10 columns: Código, Banco, Descrição, Tipo, Und, Quant., Valor Unit, Total. Rows include items like 'TANQUE SÉPTICO RETANGULAR, EM ALVENARIA COM TIJULOS CERÁMICOS', 'PREPARO DE FUNDO DE VALA COM LARGURA MAIOR OU IGUAL A 1,5 M E', 'RETRÓ-CAVADEIRA SOBRE RODAS COM CARRI-GADEIRA, TRACÇÃO 4X4', 'SERVIÇOS COM ENCARGOS COMPLEMENTARES', 'MONTAGEM DE FORMAS DE CONCRETO COM BETONEIRA', 'GRUPO ELÉTRICO DE CINTA SUPLENDORE DE VERGALHÃO ALVENARIA', 'ARMAÇÃO DE CINTA DE ALVENARIA ESTRUTURAL DIAMETRO DE 100 MM', 'ARMAÇÃO DE LAJE DE ESTRUTURA CONVENCIONAL DE CONCRETO', 'FABRICAÇÃO, MONTAGEM E DESMONTAGEM DE FÔRMA PARA VIGA', 'PEÇAS DE ARGILA PRÉ-MOLDADA, VOLUME DE CONCRETO DE 50 A 100', 'LITRO DE LATA DE FIBRA DE POLIPROPILENO APROXIMADA DE 6 KG/M³', 'PEÇAS DE ARGILA PRÉ-MOLDADA, VOLUME DE CONCRETO DE 10 A 30', 'LITRO DE LATA DE FIBRA DE POLIPROPILENO APROXIMADA DE 6 KG/M³'.

Main table with 10 columns: Código, Banco, Descrição, Tipo, Und, Quant., Valor Unit, Total. Rows include items like 'SUJEIÇÃO DE FERRAGEM EM CONCRETO PRÉ-MOLDADO DIAMETRO', 'INSTALAÇÃO DE SANITÁRIOS INTERNOS 1,2 X 2,4 X H=1,6 M VOLUME UTIL: 3456 L', 'ARMAÇÃO DE LAJE (EM VOLUME DE CIMENTO E AREIA MÉDIA UNIDADE)', 'PREPARO DE FUNDO DE VALA COM LARGURA MAIOR OU IGUAL A 1,5 M E', 'RETRÓ-CAVADEIRA SOBRE RODAS COM CARRI-GADEIRA, TRACÇÃO 4X4', 'RETRÓ-CAVADEIRA SOBRE RODAS COM CARRI-GADEIRA, TRACÇÃO 4X4', 'SERVIÇOS COM ENCARGOS COMPLEMENTARES', 'SERVIÇOS COM ENCARGOS COMPLEMENTARES', 'PEÇAS DE ARGILA PRÉ-MOLDADA, VOLUME DE CONCRETO DE 10 A 30', 'LITRO DE LATA DE FIBRA DE POLIPROPILENO APROXIMADA DE 6 KG/M³', 'PEÇAS DE ARGILA PRÉ-MOLDADA, VOLUME DE CONCRETO DE 10 A 30', 'LITRO DE LATA DE FIBRA DE POLIPROPILENO APROXIMADA DE 6 KG/M³', 'PONTA DE FERRAGEM 12 X 12 X 7,5 CM EM PINUS, MISTA OU EQUIVALENTE DA REGIÃO -', 'SARRELA DE 12 X 12 X 7,5 CM EM PINUS, MISTA OU EQUIVALENTE DA REGIÃO -', 'PRELIMBRES DE COCOTÃO COM CABEÇA 12 X 27 (2 1/2 X 1 1/4)', 'TUBO DE PVC, DIAMETRO 50 MM, SEQUIL, NOBILITADO, LARGURA PADRÃO', 'TUBO DE PVC, DIAMETRO 50 MM, SEQUIL, NOBILITADO, LARGURA PADRÃO'.

Main table with 10 columns: Código, Banco, Descrição, Tipo, Und, Quant., Valor Unit, Total. Rows include items like 'PONTA DE FERRAGEM 12 X 12 X 7,5 CM EM PINUS, MISTA OU EQUIVALENTE DA REGIÃO -', 'TUBO DE PVC, DIAMETRO 50 MM, SEQUIL, NOBILITADO, LARGURA PADRÃO'.

PREFEITURA MUNICIPAL DE SOUTO SOARES-BA

OBRA: CONTRATAÇÃO DE PESSOA JURÍDICA ESPECIALIZADA PARA EXECUÇÃO DE SERVIÇOS DE OBRAS E ENGENHARIA PARA CONSTRUÇÃO DE BIBLIOTECA MUNICIPAL NA SEDE, DESTE MUNICÍPIO DE SOUTO SOARES/BA.

DATA: 17 DE JANEIRO DE 2024

TOMADA DE PREÇOS Nº 05/2023

COMPOSIÇÃO ANALÍTICA DE BDI - DESONERADO	
Construção de Redes de Abastecimento de Água, Coleta de Esgoto	
DESCRIÇÃO	BDI ADOTADO
Administração Central (AC)	3,00%
Seguro e Garantia (SG)	0,80%
Risco (R)	1,27%
Despesas Financeiras (DF)	1,23%
Lucro (L)	8,43%
Tributos <i>(soma dos itens abaixo) (I)</i>	
IMPOSTOS(I)	
ISS ²	2,00%
COFINS	3,00%
PIS	0,65%
CPRB (INSS)	
TOTAL	22,23%

Conforme legislação tributária municipal, definir estimativa de percentual da base de cálculo para o ISS: 40,00%
Sobre a base de cálculo, definir a respectiva alíquota do ISS (entre 2% e 5%): 5,00%

Fonte da composição, valores de referência e fórmula do BDI: Acórdão 2622/2013 - TCU - Plenário
Os valores de BDI acima foram calculados com emprego da fórmula abaixo:

$$BDI = \frac{(1 + AC + SG + R) \cdot (1 + DF) \cdot (1 + L)}{(1 - I)} - 1$$

Onde:

AC = taxa de administração central;

DF = taxa das despesas financeiras;

SG = taxa de garantia e seguro do empreendimento;

I = taxa de incidência dos tributos/impostos (PIS, COFINS, ISS, CPRB);

L = taxa de lucro/remuneração.

R = taxa de risco

PREFEITURA MUNICIPAL DE SOUTO SOARES-BA

OBRA: CONTRATAÇÃO DE PESSOA JURÍDICA ESPECIALIZADA PARA EXECUÇÃO DE SERVIÇOS DE OBRAS E ENGENHARIA PARA CONSTRUÇÃO DE BIBLIOTECA MUNICIPAL NA SEDE, DESTE MUNICÍPIO DE SOUTO SOARES/BA.

DATA: 17 DE JANEIRO DE 2024

TOMADA DE PREÇOS Nº 05/2023

ENCARGOS SOCIAIS SOBRE MAO DE OBRA (%) (SEM DESONERADO)

CÓDIGO	DESCRIÇÃO	HORISTA	MENSALISTA
GRUPO A		%	%
A1	INSS	20,00	20,00
A2	SESI	1,50	1,50
A3	SENAI	1,00	1,00
A4	INCRA	0,20	0,20
A5	SEBRAE	0,60	0,60
A6	Salário Educação	2,50	2,50
A7	Seguro Contra Acidentes Trabalho	3,00	3,00
A8	FGTS	8,00	8,00
A9	SECONCI	0,00	0,00
A	Total dos Encargos Sociais	36,80	36,80
GRUPO B		%	%
B1	Repouso Semanal Remunerado	17,97	Não incide
B2	Feriados	3,97	Não incide
B3	Auxílio-Enfermidade	0,87	0,66
B4	13º Salário	11,02	8,33
B5	Licença Paternidade	0,07	0,05
B6	Faltas Justificadas	0,73	0,56
B7	Dias de Chuvas	2,05	Não incide
B8	Auxílio Acidente de Trabalho	0,11	0,08
B9	Férias Gozadas	11,21	8,47
B10	Salário Maternidade	0,04	0,03
B	Total dos Encargos Sociais que recebem as incidências de A	48,04	18,18
GRUPO C		%	%
C1	Aviso Prévio Indenizado	5,47	4,13
C2	Aviso Prévio Trabalhado	0,13	0,10
C3	Férias Indenizadas+1/3	2,95	2,23
C4	Depósito Rescisão Sem Justa Causa	3,13	2,37
C5	Indenização Adicional	0,46	0,35
C	Total dos Encargos Sociais que não recebem as incidências de A	12,14	9,18
GRUPO D		%	%
D1	Reincidência de Grupo A sobre Grupo B	17,68	6,69
D2	Reincidência de A sobre Aviso Prévio Trabalhado + Reincidência de FGTS sobre Aviso Prévio Indenizado	0,49	0,37
D	Total da Reincidências	18,17	7,06
TOTAL %		115,15	71,22

Observações:

- 1) Foi retirado o item Administração Local por determinação do TCU. O mesmo deverá constar na planilha orçamentária;
- 2) Foram retirados os itens IRPJ e CSLL por determinação do TCU. Os mesmos não deverão constar nem na composição do BDI e nem em planilha
- 3) Deverão constar como itens de planilha orçamentária os seguintes, agrupados ou não:
 - a) Mobilização e Desmobilização;
 - b) Instalação e Manutenção do Canteiro;
 - c) Administração Local.

Prefeitura Municipal de Souto Soares



ESTADO DA BAHIA
PREFEITURA MUNICIPAL DE SOUTO SOARES
Avenida José Sampaio, 08 Centro – Bahia CEP – 46990-000
CNPJ 13.922.554/0001-98 – Telefax: (0xx75) 33392150 / 2128



ERRATA DE PUBLICAÇÃO REF. TOMADA DE PREÇO Nº 005/2023

Na edição de nº 01261, de 12 de março de 2024, do Diário Oficial deste Município de Souto Soares, **ONDE SE LÊ:** 1. **ADJUDICAR** o objeto do certame à Empresa: **CONSTRUSERV CONSTRUÇÕES E SERVIÇOS DA CHAPADA LTDA, CNPJ: 40.674.854/0001-78, com sede na III Tv. Manoel Teixeira Leite, 74, Centro, Seabra/Ba, CEP: 46.900-000, com o valor global de R\$ 376.945,97 (trezentos e setenta e seis mil, novecentos e quarenta e cinco reais e , noventa e sete centavos), LEIA-SE:** 1. **ADJUDICAR** o objeto do certame à Empresa: **CONSTRUSERV CONSTRUÇÕES E SERVIÇOS DA CHAPADA LTDA, CNPJ: 40.674.854/0001-78, com sede na III Tv. Manoel Teixeira Leite, 74, Centro, Seabra/Ba, CEP: 46.900-000, com o valor global de R\$ 373.985,99 (trezentos e setenta e três mil, novecentos e oitenta e cinco reais e noventa e nove centavos).**

Segue abaixo texto retificado em seu inteiro teor:

ADJUDICAÇÃO e HOMOLOGAÇÃO

Tomada de Preço nº 005/2023
Processo Administrativo nº 046/2023

OBJETO: CONTRATAÇÃO DE PESSOA JURÍDICA ESPECIALIZADA PARA EXECUÇÃO DE SERVIÇOS DE OBRAS E ENGENHARIA PARA CONSTRUÇÃO DA BIBLIOTECA MUNICIPAL NA SEDE DESTA MUNICÍPIO DE SOUTO SOARES/BA.

O prefeito Municipal de Souto Soares/BA, usando de suas atribuições legais, e nos termos da Lei Federal nº 8.666, de 21 de junho de 1993, e suas posteriores alterações e, após constatada a regularidade dos atos procedimentais, e com base no artigo 43, inciso VI da referida Lei, resolve:


- 1. ADJUDICAR** o objeto do certame à Empresa: **CONSTRUSERV CONSTRUÇÕES E SERVIÇOS DA CHAPADA LTDA, CNPJ: 40.674.854/0001-78, com sede na III Tv. Manoel Teixeira Leite, 74, Centro, Seabra/Ba, CEP: 46.900-000, com o valor global de \$ 373.985,99 (trezentos e setenta e três mil, novecentos e oitenta e cinco reais e noventa e nove centavos para a execução do objeto do certame, por ter apresentado proposta de acordo com as especificações do edital e ofertado o menor preço.**
- 2. HOMOLOGAR** o procedimento licitatório referente à Tomada de Preço Nº.005/2023 cujo objeto é a contratação de pessoa jurídica especializada para execução de serviços de obras e engenharia para construção da biblioteca municipal na sede deste município de souto soares/ba, em favor da empresa vencedora.
- 3. DETERMINAR** ao setor de licitações e contratos que sejam adotadas as medidas cabíveis para a contratação da referida empresa.

Souto Soares/BA, 11 de março de 2024.

Andre Luiz Sampaio Cardoso
Prefeito Municipal

Prefeitura Municipal de Souto Soares

Tomada de Preço



ESTADO DA BAHIA

PREFEITURA MUNICIPAL DE SOUTO SOARES

AV. JOSÉ PEREIRA SAMPAIO, 08, CENTRO, SOUTO SOARES - BA, CEP - 46990-000 CNPJ

13.922.554/0001-98 - TELEFAX: (0xx75) 33392150 / 2128

SECRETARIA MUNICIPAL DE ADMINISTRAÇÃO**ERRATA DE PUBLICAÇÃO DO AVISO DE RESULTADO****REF. TOMADA DE PREÇO Nº 005/2023**

Na edição de nº 01261, de 12 de março de 2024, do Diário Oficial deste Município de Souto Soares, **ONDE SE LÊ:** [...] declaramos VENCEDORA, deste processo, a empresa CONSTRUSERV CONSTRUÇÕES E SERVIÇOS DA CHAPADA LTDA, CNPJ: 40.674.854/0001-78, com sede na III Tv. Manoel Teixeira Leite, 74, Centro, Seabra/Ba, CEP: 46.900-000, com o valor global de R\$ 376.945,97 (trezentos e setenta e seis mil, novecentos e quarenta e cinco reais e , noventa e sete centavos) conforme registrado em Ata, **LEIA-SE:** [...] declaramos VENCEDORA, deste processo, a empresa CONSTRUSERV CONSTRUÇÕES E SERVIÇOS DA CHAPADA LTDA, CNPJ: 40.674.854/0001-78, com sede na III Tv. Manoel Teixeira Leite, 74, Centro, Seabra/Ba, CEP: 46.900-000, com o valor global de R\$ 373.985,99 (trezentos e setenta e três mil, novecentos e oitenta e cinco reais e noventa e nove centavos), conforme registrado em Ata.

Segue abaixo texto retificado em seu inteiro teor:

AVISO DE RESULTADO DA TOMADA DE PREÇO Nº 005/2023

O Município de Souto Soares, Estado da Bahia, através da Comissão Permanente de Licitação, torna público, a quem possa interessar, o resultado da licitação, modalidade Tomada de Preços Nº 005/2023, cujo objeto é a **CONTRATAÇÃO DE PESSOA JURÍDICA ESPECIALIZADA PARA EXECUÇÃO DE SERVIÇOS DE OBRAS E ENGENHARIA PARA CONSTRUÇÃO DA BIBLIOTECA MUNICIPAL NA SEDE DESTA MUNICÍPIO DE SOUTO SOARES/BA**. Após julgamento das Propostas de Preços e transcorrido o prazo para manifestação de recursos, sem nenhuma interposição recursal, e por cumprir todos os trâmites legais, declaramos VENCEDORA, deste processo, a empresa **CONSTRUSERV CONSTRUÇÕES E SERVIÇOS DA CHAPADA LTDA**, CNPJ: 40.674.854/0001-78, com sede na III Tv. Manoel Teixeira Leite, 74, Centro, Seabra/Ba, CEP: 46.900-000, com o valor global de R\$ R\$ 373.985,99 (trezentos e setenta e três mil, novecentos e oitenta e cinco reais e noventa e nove centavos), conforme registrado em Ata. Informamos que os demais procedimentos deste processo, serão publicados no DOM e deverão ser acompanhados pelos interessados. Souto Soares/BA, 11 de março de 2024. Amaury Alves Batista Junior – Presidente da CPL.

Rua Eutácio Vieira Viana | 0 | Centro | Souto Soares-Ba

www.soutosoares.ba.gov.br