


# Prefeitura Municipal de Souto Soares

 <p>Sistema de Informações Contábeis e Fiscais do Setor Público Brasileiro <b>TESOURO NACIONAL</b></p>	<b>Relatório de Gestão Fiscal</b>
	<b>Prefeitura Municipal de Souto Soares - BA (Poder Executivo)</b>
	<b>Orçamentos Fiscal e da Seguridade Social</b>
	<b>CNPJ: 13922554000198</b>
	<b>Exercício: 2022</b>
<b>Período de referência: 1º trimestre</b>	

## RGF-Anexo 01 | Tabela 1.0 - Demonstrativo da Despesa com Pessoal

DTP e Apuração do Cumprimento do Limite Legal	DTP e Apuração do Cumprimento do Limite Legal	
	Valor	% sobre a RCL Ajustada
<b>DTP e Apuração do Cumprimento do Limite Legal</b>	-	-
RECEITA CORRENTE LÍQUIDA - RCL (IV)	57.556.610,95	
(-) Transferências Obrigatórias da União Relativas às Emendas Individuais (art. 166-A, §1º, da CF) (V)	269.997,00	
(-) Transferências Obrigatórias da União relativas às Emendas de Bancada (art. 166, § 16, da CF) (VI)	0,00	
= RECEITA CORRENTE LÍQUIDA AJUSTADA PARA CÁLCULO DOS LIMITES DA DESPESA COM PESSOAL (VII) = (IV - V - VI)	57.286.613,95	
DESPESA TOTAL COM PESSOAL - DTP (VIII) = (IIIa + IIIb)	30.624.522,14	53,46
LIMITE MÁXIMO (IX) (incisos I, II e III, art. 20 da LRF)	30.934.771,53	54,00
LIMITE PRUDENCIAL (X) = (0,95 x IX) (parágrafo único do art. 22 da LRF)	29.388.032,95	51,30
LIMITE DE ALERTA (XI) = (0,90 x IX) (inciso II do §1º do art. 59 da LRF)	27.841.294,38	48,60

## RGF-Anexo 01 | Tabela 1.0 - Demonstrativo da Despesa com Pessoal

Notas Explicativas	Valores
	30/04/2022
Notas Explicativas	-
Notas Explicativas	-


# Prefeitura Municipal de Souto Soares

 <p><b>siconfi</b> Sistema de Informações Contábeis e Fiscais do Setor Público Brasileiro TESOURO NACIONAL</p>		<p><b>Relatório de Gestão Fiscal</b> Prefeitura Municipal de Souto Soares - BA (Poder Executivo) Orçamentos Fiscal e da Seguridade Social CNPJ: 13922554000198 Exercício: 2022 Período de referência: 1º quadrimestre</p>	
---	--	---	--

### RGF-Anexo 01 | Tabela 1.2 - Trajetória de Retorno ao Limite da Despesa Total com Pessoal

Trajetória de Retorno ao Limite da Despesa Total com Pessoal	Execução de Despesa (previsão do Limite No Quadrimestre) Bimestre		Aplicação da Tabela 1.2 - Trajetória de Retorno ao Limite da DTP	
	Limite Máximo (a)	% DTP (b)	Redutor Mínimo de 10 do Excedente (c) = (b-a)	% Excedente (d) = (b-c)
Valor em Percentuais	-	-	-	0,00
<p><b>Execução de Despesa Realizada</b></p> <p>Exercício de Referência Período Seguinte</p> <p>Exercício de Referência Período Seguinte</p>		<p><b>Excedente de Recursos no Limite da DTP</b></p> <p>Exercício de Referência Período Seguinte</p>	<p><b>Exercício de Referência Período Seguinte</b></p>	<p><b>Exercício de Referência Período Seguinte</b></p>
			Limite (a) = (b-c)	Limite (d) = (d)
			% DTP (f)	% DTP (i)
			Redutor Mínimo de 10 do Excedente (g) = (10*x)	Redutor Residual (g) = (f-g)

# Prefeitura Municipal de Souto Soares

 <p>Sistema de Informações Contábeis e Fiscais do Setor Público Brasileiro TESOURO NACIONAL</p>	<b>Relatório de Gestão Fiscal</b>
	<b>Prefeitura Municipal de Souto Soares - BA (Poder Executivo)</b>
	<b>Orçamentos Fiscal e da Seguridade Social</b>
	<b>CNPJ: 13922554000198</b>
	<b>Exercício: 2022</b>
	<b>Período de referência: 1º quadrimestre</b>

**RGF-Anexo 01 | Tabela 1.2 - Trajetória de Retorno ao Limite da Despesa Total com Pessoal**

Parâmetros para Redução do Excedente de DTP (art. 15 da LC 178/2021)	Percentual
<b>Parâmetros para Redução do Excedente de DTP (art. 15 da LC 178/2021)</b>	Percentual
Limite Máximo (IX) (%) (LRF, art. 20)	-
DTP em 2021 (XII) (%)	
Excedente em 2021 (XIII) = (XII - IX) (%)	
Redutor anual (XIV) = (0,10 x XIII) (%)	

# Prefeitura Municipal de Souto Soares




**Sistema de Informações Contábeis e Fiscais do Setor Público Brasileiro**  
**TESOURO NACIONAL**

**Relatório de Gestão Fiscal**  
**Prefeitura Municipal de Souto Soares - BA (Poder Executivo)**  
**Orçamentos Fiscal e da Seguridade Social**  
**CNPJ: 13922554000198**  
**Exercício: 2022**  
**Período de referência: 1º quadrimestre**

## RGF-Anexo 01 | Tabela 1.2 - Trajetória de Retorno ao Limite da Despesa Total com Pessoal

		Apuração da Trajetória de Retorno ao Limite da DTP (art. 15 da LC 179/2021)											
		2021	2022	2023	2024	2025	2026	2027	2028	2029	2030	2031	2032
Trajetória de Retorno ao Limite da Despesa Total com Pessoal (art. 15 da LC 179/2021)													
Trajetória de Retorno ao Limite da Despesa Total com Pessoal (art. 15 da LC 179/2021)													
RECEITA CORRENTE LÍQUIDA AJUSTADA PARA CÁLCULO DOS LIMITES DA DESPESA COM PESSOAL (VI)													
DESPESA TOTAL COM PESSOAL - DTP (VII)													
LIMITE CONFORME ART. 15 DA LC 179/2021 (%)													

# Prefeitura Municipal de Souto Soares

 <p>Sistema de Informações Contábeis e Fiscais do Setor Público Brasileiro TESOURO NACIONAL</p>	<b>Relatório de Gestão Fiscal</b>
	<b>Prefeitura Municipal de Souto Soares - BA (Poder Executivo)</b>
	<b>Orçamentos Fiscal e da Seguridade Social</b>
	<b>CNPJ: 13922554000198</b>
	<b>Exercício: 2022</b>
	<b>Período de referência: 1º quadrimestre</b>

**RGF-Anexo 01 | Tabela 1.2 - Trajetória de Retorno ao Limite da Despesa Total com Pessoal**

Notas Explicativas	Valores
	30/04/2022
<b>Notas Explicativas</b>	-
Identificação do Quadrimestre em que Excedeu o Limite e dos Períodos de Retorno	
Notas Explicativas	

**RGF-Anexo 01 | Tabela 1.2 - Trajetória de Retorno ao Limite da Despesa Total com Pessoal**

Notas Explicativas	Valores
	30/04/2022
<b>Notas Explicativas</b>	-
Identificação do Quadrimestre em que Excedeu o Limite e dos Períodos de Retorno	
Notas Explicativas	

**RGF-Anexo 01 | Tabela 1.4 - Demonstrativo da Despesa com Pessoal - Ente Consorciado**

Notas Explicativas	Valores
	30/04/2022
<b>Notas Explicativas</b>	-
Notas Explicativas	

# Prefeitura Municipal de Souto Soares



**siconfi**  
Sistema de Informações  
Contábeis e Fiscais  
do Setor Público Brasileiro

**TESOURO NACIONAL**

**Relatório de Gestão Fiscal**  
**Prefeitura Municipal de Souto Soares - BA (Poder Executivo)**  
**Orçamentos Fiscal e da Seguridade Social**  
**CNPJ: 13922554000198**  
**Exercício: 2022**  
**Período de referência: 1º quadrimestre**

**RGF-Anexo 02 | Tabela 2.0 - Demonstrativo da Dívida Consolidada Líquida - Estados, DF e Municípios**

	Tabela 2.0 - Demonstrativo da Dívida Consolidada Líquida		Cálculo da Dívida Consolidada Líquida	
	SALDO DO EXERCÍCIO ANTERIOR	SALDO DO EXERCÍCIO DE 2022		Até o 3º Quadrimestre
		Até o 1º Quadrimestre	Até o 2º Quadrimestre	
<b>Dívida Consolidada</b>				
DÍVIDA CONSOLIDADA - DC (I)	12.038.332,24	10.716.538,40	0,00	0,00
Dívida Mobiliária	0,00	0,00	0,00	0,00
Dívida Contratual	11.238.368,12	10.309.885,56	0,00	0,00
Empréstimos	0,00	0,00	0,00	0,00
Internos				
Externos				
Restituição de Dívida de Estados e Municípios	0,00	0,00	0,00	0,00
Financiamentos	0,00	0,00	0,00	0,00
Internos				
Externos				
Parcelamento e Renegociação de Dívidas	11.238.506,91	10.309.024,35	0,00	0,00
De Tributos				
De Contribuições Previdenciárias	11.238.506,91	10.309.024,35		
De Demais Contribuições Sociais				
Do FGTS				
Com Instituição Não Financeira				
Demais Dívidas Contratuais	861,21	861,21		
Precatórios Posteriores a 05/05/2000 (inclusive) Vencidos e Não Pagos	799.964,12	799.964,12		
Otras Dívidas				
DEDUÇÕES (II)				
Disponibilidade de Caixa	31.028.356,69	33.208.501,54	0,00	0,00
Disponibilidade de Caixa Bruta	31.028.356,69	33.208.501,54	0,00	0,00
(-) Restos a Pagar Processados	32.552.294,85	33.717.647,03		
(-) Depósitos Restituíveis e Valores Vinculados	1.523.938,16	509.145,49		
Demais Haveres Financeiros	0,00	0,00	0,00	0,00
DÍVIDA CONSOLIDADA LÍQUIDA (DCL) (III) = (I) - (II)	-18.989.024,45	-22.491.963,14	0,00	0,00
RECEITA CORRENTE LÍQUIDA - RCL (IV)	53.772.803,66	57.286.613,95		
(+) Transferências Obrigatórias da União Relativas às Emendas Individuais (art. 166-A, § 1º da CF) (V)				
= RECEITA CORRENTE LÍQUIDA AJUSTADA PARA CÁLCULO DOS LIMITES DE ENDIVIDAMENTO (VI) = (IV + V)	53.772.803,66	57.286.613,95	0,00	0,00
% da DC sobre a RCL AJUSTADA (VII)	22,39	18,71		
% da DCL sobre a RCL AJUSTADA (III/VI)	-35,31	-39,26		
LIMITE DEFINIDO POR RESOLUÇÃO DO SENADO FEDERAL	64.527.364,39	68.743.936,74		
LIMITE DE ALERTA (inciso III do § 1º do art. 59 da LRF)	58.074.627,95	61.869.543,07		
<b>Outros Valores Não Integrantes da DC</b>				
Precatórios Anteriores a 05/05/2000	0,00	0,00	0,00	0,00
Precatórios Posteriores a 05/05/2000 (Não incluídos na DC)	0,00	0,00	0,00	0,00
Passivo Atuarial	0,00	0,00	0,00	0,00
RP Não-Processados	0,00	0,00	0,00	0,00
Antecipações de Receita Orçamentária - ARO	0,00	0,00	0,00	0,00
Dívida Contratual de PPP	0,00	0,00	0,00	0,00

# Prefeitura Municipal de Souto Soares




**Sistema de Informações Contábeis e Fiscais do Setor Público Brasileiro**  
**TESOURO NACIONAL**

**Relatório de Gestão Fiscal**  
**Prefeitura Municipal de Souto Soares - BA (Poder Executivo)**  
**Orçamentos Fiscal e da Seguridade Social**  
**CNPJ: 13922554000198**  
**Exercício: 2022**  
**Período de referência: 1º quadrimestre**

Tabela 2.0 - Demonstrativo da Dívida Consolidada Líquida		Cálculo da Dívida Consolidada Líquida	
Apropriação de Depósitos Judiciais	SALDO DO EXERCÍCIO ANTERIOR	SALDO DO EXERCÍCIO DE 2022	
	0,00	Até o 1º Quadrimestre	Até o 3º Quadrimestre
	0,00	0,00	0,00

# Prefeitura Municipal de Souto Soares

 <p>Sistema de Informações Contábeis e Fiscais do Setor Público Brasileiro TESOURO NACIONAL</p>	<b>Relatório de Gestão Fiscal</b>
	<b>Prefeitura Municipal de Souto Soares - BA (Poder Executivo)</b>
	<b>Orçamentos Fiscal e da Seguridade Social</b>
	<b>CNPJ: 13922554000198</b>
	<b>Exercício: 2022</b>
	<b>Período de referência: 1º quadrimestre</b>

**RGF-Anexo 02 | Tabela 2.0 - Demonstrativo da Dívida Consolidada Líquida - Estados, DF e Municípios**

Notas Explicativas	Valores
	30/04/2022
Notas Explicativas	-
Notas Explicativas	-



# Prefeitura Municipal de Souto Soares




**Sistema de Informações Contábeis e Fiscais do Setor Público Brasileiro**  
**TESOURO NACIONAL**

**Relatório de Gestão Fiscal**  
**Prefeitura Municipal de Souto Soares - BA (Poder Executivo)**  
**Orçamentos Fiscal e da Seguridade Social**  
**CNPJ: 13922554000198**  
**Exercício: 2022**  
**Período de referência: 1º quadrimestre**

## RGF-Anexo 02 | Tabela 2.1 - Trajetória de Retorno ao Limite da Dívida Consolidada Líquida - Estados, DF e Municípios

Trajetória de Retorno ao Limite da Dívida Consolidada Líquida Valores Percentuais	Exercício em que Excedeu o Limite		Exercício de retorno ao limite da Dívida Consolidada Líquida		Exercício de retorno ao limite da Dívida Consolidada Líquida	
	Quadrimestre em que Excedeu o Limite	Limite Máximo (a)	Quadrimestre em que Excedeu o Limite	Limite (b) = (b-c)	Quadrimestre em que Excedeu o Limite	Limite (d) = (d-e)
	% Excedente (c) = (b-a)	% DCL (b)	Exercício de retorno ao limite da Dívida Consolidada Líquida	Exercício de retorno ao limite da Dívida Consolidada Líquida	Exercício de retorno ao limite da Dívida Consolidada Líquida	Exercício de retorno ao limite da Dívida Consolidada Líquida
			Restaurador Residual (g) = (g-h)	Restaurador Residual (h) = (h-i)	Restaurador Residual (j) = (j-k)	Restaurador Residual (l) = (l-m)
			Limite (n) = (n-o)	Limite (o) = (o-p)	Limite (q) = (q-r)	Limite (s) = (s-t)
			% DCL (p)	% DCL (q)	% DCL (r)	% DCL (t)
			Exercício de retorno ao limite da Dívida Consolidada Líquida	Exercício de retorno ao limite da Dívida Consolidada Líquida	Exercício de retorno ao limite da Dívida Consolidada Líquida	Exercício de retorno ao limite da Dívida Consolidada Líquida
			Restaurador Residual (u) = (u-v)	Restaurador Residual (v) = (v-w)	Restaurador Residual (x) = (x-y)	Restaurador Residual (z) = (z-aa)
			Limite (ab) = (ab-ac)	Limite (ac) = (ac-ad)	Limite (ae) = (ae-af)	Limite (ag) = (ag-ah)
			% DCL (ad)	% DCL (ae)	% DCL (af)	% DCL (ah)
			Exercício de retorno ao limite da Dívida Consolidada Líquida	Exercício de retorno ao limite da Dívida Consolidada Líquida	Exercício de retorno ao limite da Dívida Consolidada Líquida	Exercício de retorno ao limite da Dívida Consolidada Líquida
			Restaurador Residual (ai) = (ai-aj)	Restaurador Residual (aj) = (aj-ak)	Restaurador Residual (al) = (al-am)	Restaurador Residual (an) = (an-ao)
			Limite (ap) = (ap-aq)	Limite (aq) = (aq-ar)	Limite (as) = (as-at)	Limite (au) = (au-av)
			% DCL (ar)	% DCL (as)	% DCL (at)	% DCL (av)

# Prefeitura Municipal de Souto Soares

 <p><b>siconfi</b> Sistema de Informações Contábeis e Fiscais do Setor Público Brasileiro <b>TESOURO NACIONAL</b></p>	<b>Relatório de Gestão Fiscal</b>
	<b>Prefeitura Municipal de Souto Soares - BA (Poder Executivo)</b>
	<b>Orçamentos Fiscal e da Seguridade Social</b>
	<b>CNPJ: 13922554000198</b>
	<b>Exercício: 2022</b>
	<b>Período de referência: 1º trimestre</b>

**RGF-Anexo 02 | Tabela 2.1 - Trajetória de Retorno ao Limite da Dívida Consolidada Líquida - Estados, DF e Municípios**

Notas Explicativas	Valores
	30/04/2022
<b>Notas Explicativas</b>	-
Notas Explicativas	
Identificação do Quadrimestre em que Excedeu o Limite e dos Períodos de Retorno	

# Prefeitura Municipal de Souto Soares



**siconfi**  
Sistema de Informações  
Contábeis e Fiscais  
do Setor Público Brasileiro


**TESOURO NACIONAL**

**Relatório de Gestão Fiscal**  
**Prefeitura Municipal de Souto Soares - BA (Poder Executivo)**  
**Orçamentos Fiscal e da Seguridade Social**  
**CNPJ: 13922554000198**  
**Exercício: 2022**  
**Período de referência: 1º quadrimestre**

**RGF-Anexo 03 | Tabela 3.0 - Demonstrativo das Garantias e Contragarantias de Valores**

Garantias Concedidas e Contragarantias Recebidas	Saldo das Garantias Concedidas e Contragarantias Recebidas		
	SALDO DO EXERCÍCIO ANTERIOR	SALDO DO EXERCÍCIO DE 2022	
		Até o 1º Quadrimestre	Até o 2º Quadrimestre
<b>Garantias Concedidas</b>			
<b>Garantias Concedidas</b>			
AOS ESTADOS (I)	0,00	0,00	0,00
Em Operações de Crédito Externas			
Em Operações de Crédito Internas			
AOS MUNICÍPIOS (II)	0,00	0,00	0,00
Em Operações de Crédito Externas			
Em Operações de Crédito Internas			
AS ENTIDADES CONTROLADAS (III)	0,00	0,00	0,00
Em Operações de Crédito Externas			
Em Operações de Crédito Internas			
POR MEIO DE FUNDOS E PROGRAMAS (IV)			
TOTAL GARANTIAS CONCEDIDAS (V) = (I + II + III + IV)	0,00	0,00	0,00
RECEITA CORRENTE LÍQUIDA - RCL (VI)	54.042.800,66	57.556.610,95	
	269.997,00	269.997,00	
= RECEITA CORRENTE LÍQUIDA AJUSTADA PARA CÁLCULO DOS LIMITES DE ENDIVIDAMENTO (VII)	53.772.803,66	57.286.613,95	0,00
= (VI - VII)			0,00
% do TOTAL DAS GARANTIAS sobre a RCL AJUSTADA (V/VII)			
LIMITE DEFINIDO POR RESOLUÇÃO DO SENADO FEDERAL			
LIMITE DE ALERTA (inciso III § 1º do art. 59 da LRF)			
<b>Contragarantias Recebidas</b>			
<b>Contragarantias Recebidas</b>			
DOS ESTADOS (IX)	0,00	0,00	0,00
Em Garantia às Operações de Crédito Externas			
Em Garantia às Operações de Crédito Internas			
DOS MUNICÍPIOS (X)	0,00	0,00	0,00
Em Garantia às Operações de Crédito Externas			
Em Garantia às Operações de Crédito Internas			
DAS ENTIDADES CONTROLADAS (XI)	0,00	0,00	0,00
Em Garantia às Operações de Crédito Externas			
Em Garantia às Operações de Crédito Internas			
EM GARANTIAS POR MEIO DE FUNDOS E PROGRAMAS (XII)			
TOTAL CONTRAGARANTIAS RECEBIDAS (XIII) = (IX + X + XI + XII)	0,00	0,00	0,00

# Prefeitura Municipal de Souto Soares

 <p>Sistema de Informações Contábeis e Fiscais do Setor Público Brasileiro TESOURO NACIONAL</p>	<b>Relatório de Gestão Fiscal</b>
	<b>Prefeitura Municipal de Souto Soares - BA (Poder Executivo)</b>
	<b>Orçamentos Fiscal e da Seguridade Social</b>
	<b>CNPJ: 1392254000198</b>
	<b>Exercício: 2022</b>
	<b>Período de referência: 1º trimestre</b>

### RGF-Anexo 03 | Tabela 3.0 - Demonstrativo das Garantias e Contragarantias de Valores

Notas Explicativas	Valores
	30/04/2022
Notas Explicativas	-
Notas Explicativas	-

### RGF-Anexo 04 | Tabela 4.0 - Demonstrativo das Operações de Crédito - Estados, DF e Municípios

Operações de Crédito	Valor Realizado no Período	
	VALOR REALIZADO	
	No Quadrimestre de Referência	Até o Quadrimestre de Referência (a)
<b>Operações de Crédito</b>	-	-
Mobiliária	0,00	0,00
Interna	0,00	0,00
Externa	0,00	0,00
Contratual	0,00	0,00
Interna	0,00	0,00
Empréstimos	0,00	0,00
Aquisição Financiada de Bens e Arrendamento Mercantil Financeiro	0,00	0,00
Antecipação de Receita pela Venda a Termo de Bens e Serviços	0,00	0,00
Assunção, Reconhecimento e Confissão de Dívidas (LRF, art. 29, § 1º)	0,00	0,00
Operações de Crédito não sujeitas ao limite para fins de contratação (I)	0,00	0,00
Externa	0,00	0,00
Empréstimos	0,00	0,00
Aquisição Financiada de Bens e Arrendamento Mercantil Financeiro	0,00	0,00
Antecipações de Receitas pela Venda a Termo de Bens e Serviços	0,00	0,00
Assunção, Reconhecimento e Confissão de Dívidas (LRF, art. 29, § 1º)	0,00	0,00
Operações de crédito não sujeitas ao limite para fins de contratação (II)	0,00	0,00
<b>TOTAL (III)</b>	<b>0,00</b>	<b>0,00</b>

### RGF-Anexo 04 | Tabela 4.0 - Demonstrativo das Operações de Crédito - Estados, DF e Municípios

Apuração do Cumprimento dos Limites	Apuração do Cumprimento dos Limites	
	VALOR	% SOBRE A RCL AJUSTADA
<b>Apuração do Cumprimento dos Limites</b>	-	-
RECEITA CORRENTE LÍQUIDA - RCL (IV)	57.556.610,95	
(-) Transferências Obrigatórias da União Relativas às Emendas Individuais (art. 166-A, §1º, da CF) (V)	269.997,00	
= RECEITA CORRENTE LÍQUIDA AJUSTADA PARA CÁLCULO DOS LIMITES DE ENDIVIDAMENTO (VI) = (IV - V)	57.286.613,95	
OPERAÇÕES VEDADAS (VII)	0,00	0,00
<b>TOTAL CONSIDERADO PARA FINS DA APURAÇÃO DO CUMPRIMENTO DO LIMITE (VIII) = (III + VII - Ia - IIa)</b>	<b>0,00</b>	<b>0,00</b>
LIMITE GERAL DEFINIDO POR RESOLUÇÃO DO SENADO FEDERAL PARA AS OPERAÇÕES DE CRÉDITO INTERNAS E EXTERNAS	9.165.858,23	16,00
LIMITE DE ALERTA (inciso III do § 1º do art. 59 da LRF)	8.249.272,41	14,40
OPERAÇÕES DE CRÉDITO POR ANTECIPAÇÃO DA RECEITA ORÇAMENTÁRIA	0,00	0,00
LIMITE DEFINIDO POR RESOLUÇÃO DO SENADO FEDERAL PARA AS OPERAÇÕES DE CRÉDITO POR ANTECIPAÇÃO DA RECEITA ORÇAMENTÁRIA	4.010.062,98	7,00

### RGF-Anexo 04 | Tabela 4.0 - Demonstrativo das Operações de Crédito - Estados, DF e Municípios

Outras Operações Que Integram a Dívida Consolidada	Valor Realizado no Período	
	VALOR REALIZADO	
	No Quadrimestre de Referência	Até o Quadrimestre de Referência (a)
<b>Outras Operações Que Integram a Dívida Consolidada</b>	-	-
Parcelamentos de Dívidas	0,00	0,00
Tributos		
Contribuições Previdenciárias		
FGTS		
Demais Contribuições Sociais		
Operações de Reestruturação e Recomposição do Principal de Dívidas		


### RGF-Anexo 04 | Tabela 4.0 - Demonstrativo das Operações de Crédito - Estados, DF e Municípios

Notas Explicativas	Valores
	30/04/2022
Notas Explicativas	-
Notas Explicativas	-

### RGF-Anexo 06 | Tabela 6.0 - Demonstrativo Simplificado do Relatório de Gestão Fiscal

Receita Corrente Líquida	Valor Até o Quadrimestre	
	Valor Até o Quadrimestre	
<b>Receita Corrente Líquida</b>	-	-
Receita Corrente Líquida		57.556.610,95
Receita Corrente Líquida Ajustada para Cálculo dos Limites de Endividamento		57.286.613,95
Receita Corrente Líquida Ajustada para Cálculo dos Limites da Despesa com Pessoal		57.286.613,95

# Prefeitura Municipal de Souto Soares

 <p>Sistema de Informações Contábeis e Fiscais do Setor Público Brasileiro TESOURO NACIONAL</p>	<b>Relatório de Gestão Fiscal</b>
	<b>Prefeitura Municipal de Souto Soares - BA (Poder Executivo)</b>
	<b>Orçamentos Fiscal e da Seguridade Social</b>
	<b>CNPJ: 13922554000198</b>
	<b>Exercício: 2022</b>
<b>Período de referência: 1º quadrimestre</b>	

**RGF-Anexo 06 | Tabela 6.0 - Demonstrativo Simplificado do Relatório de Gestão Fiscal**

Despesa com Pessoal	Valor Realizado no Período	
	VALOR	% SOBRE A RCL AJUSTADA
<b>Despesa com Pessoal</b>	-	-
Despesa Total com Pessoal - DTP	30.624.522,14	53,46
Limite Máximo (incisos I, II e III art. 20 da LRF) - <%>	30.934.771,53	54,00
Limite Prudencial (parágrafo único art. 22 da LRF) - <%>	29.388.032,95	51,30
Limite de Alerta (inciso II do §1º do art. 59 da LRF) - <%>	27.841.294,38	48,60

**RGF-Anexo 06 | Tabela 6.0 - Demonstrativo Simplificado do Relatório de Gestão Fiscal**

Dívida Consolidada	Comparativo do Saldo da Dívida	
	VALOR	% SOBRE A RCL AJUSTADA
<b>Dívida Consolidada</b>	-	-
Dívida Consolidada Líquida	-22.491.963,14	-39,08
Limite Definido por Resolução do Senado Federal	68.743.936,74	120,00

**RGF-Anexo 06 | Tabela 6.0 - Demonstrativo Simplificado do Relatório de Gestão Fiscal**

Garantias de Valores	Comparativo do Saldo de Garantia	
	VALOR	% SOBRE A RCL AJUSTADA
<b>Garantias de Valores</b>	-	-
Total das Garantias Concedidas	-	-
Limite Definido por Resolução do Senado Federal	-	-

**RGF-Anexo 06 | Tabela 6.0 - Demonstrativo Simplificado do Relatório de Gestão Fiscal**

Operações de Crédito	Valor Realizado no Período	
	VALOR	% SOBRE A RCL AJUSTADA
<b>Operações de Crédito</b>	-	-
Operações de Crédito Internas e Externas	-	-
Limite Definido pelo Senado Federal para Operações de Crédito Externas e Internas	-	-
Operações de Crédito por Antecipação da Receita	-	-
Limite Definido pelo Senado Federal para Operações de Crédito por Antecipação da Receita	-	-

**RGF-Anexo 06 | Tabela 6.0 - Demonstrativo Simplificado do Relatório de Gestão Fiscal**

Restos a Pagar	Restos a Pagar e Disponibilidade de Caixa	
	RESTOS A PAGAR EMPENHADOS E NÃO LIQUIDADADOS DO EXERCÍCIO	DISPONIBILIDADE DE CAIXA LÍQUIDA (APÓS A INSCRIÇÃO EM RESTOS A PAGAR NÃO PROCESSADOS DO EXERCÍCIO)
<b>Restos a Pagar</b>	-	-
Valor Total	-	-

**RGF-Anexo 06 | Tabela 6.0 - Demonstrativo Simplificado do Relatório de Gestão Fiscal**

Notas Explicativas	Valores
	30/04/2022
<b>Notas Explicativas</b>	-
Notas Explicativas	-